

Variablenliste

Konjunkturtest Verarbeitendes Gewerbe

Daten: 1/1980-06/2023

Stand: Juni 2023

Inhaltsübersicht
Variablenbeschreibung

Seite 1-17
Seite 18-185

LMU-ifo Economics & Business Data Center (EBDC)

Poschingerstr. 5
81679 München

Variablenliste Konjunkturtest Verarbeitendes Gewerbe

1. Identifikationsvariablen

2. Standardfragen

3. Sonderfragen

1. Identifikationsvariablen

Name	Label	Label
survey	survey	Umfrage
year	year	Erhebungsjahr
month	month	Erhebungsmonat
idnum	KT and INNO firm adressfile id	Firmenidentifikationsnummer
runnum	running number of plant	Laufende Firmennummer
vg_plantnum	KT and INNO information containing id	11-stellige Identifikationsnummer
fedstaifo	federal state (ifo-code)	Bundesland entsprechend ifo Codierung
vg_westeast	western eastern	Unterscheidet zwischen West- und Ost- Erhebung
vg_weight	weight	Gewicht
vg_weight3_0	weight 3_0	Gewicht 3_0
vg_latecomer	latecomer	Nachzügler
sector_id	sector id	Sektor ID
sector_ifo	ifo sector classification	ifo Sektorklassifikation
sector_sypro	sypro sector classification	sypro Sektorklassifikation
sector_wz93	wz93 sector classification	wz93 Sektorklassifikation
sector_wz08	wz08 sector classification	wz08 Sektorklassifikation
sector_total	ebdc sector classification	EBDC Sektorklassifikation
vg_size_turnover	turnover size classes	Umsatzgrößenklasse
vg_size	size range	Größenbereich
vg_share_turnover	share of total turnover	Anteil am Gesamtumsatz
Variablen zum Erhebungsprozess		
online	online	Fragebogen online beantwortet
survey_start	survey start	Umfragebeginn
survey_end	survey end	Umfrageende
participation_date	participation date	Teilnahmedatum
participation_hour	participation hour	Teilnahmestunde
participation_status	participation status	Teilnahmestatus
vg_participant	participation in this survey	Teilnahme

2. Standardfragen

Name	Label	Label
vg_statebus	state of business (appraisal)	Beurteilung der Geschäftslage
vg_provp	production versus previous month	Produktion im Vergleich zum Vormonat
vg_stin	stock of inventories	Beurteilung des Bestand an Fertigwaren
vg_demand	situation of demand	Nachfragesituation gegenüber dem Vormonat
vg_ordvpm	orders versus past	Auftragsbestand in Vergangenheit
vg_orders	orders (appraisal)	Beurteilung des aktuellen Auftragsbestands
vg_pricevpm	domestic prices of sale versus previous month	Inländische Verkaufspreise
vg_proexp	expected production	Erwartete Inländische Produktionstätigkeit
vg_priceexp	expected domestic prices	Erwartete inländische Verkaufspreise
vg_expexp	expected export trade	Erwarteter Exporthandel
vg_comexp	expected commercial operations	Erwartete Geschäftslage
vg_foreord	foreign orders (appraisal)	Bestand an Auslandsaufträgen
vg_saleexp	sales expectancy	Erwarteter Umsatz
vg_emplexp*	expected employees	Erwartete Entwicklung der Gesamtbeschäftigtenzahl
vg_pro_vp*	production vs. Past	Produktionstätigkeit in Vergangenheit
vg_demand_vp*	situation of dmand vs. Past	Nachfragesituation in Vergangenheit
vg_ord_vp*	orders vs. Past	Auftragsbestand in Vergangenheit
vg_price_vp*	domestic prices of sale vs. Past	Inlandsverkaufspreise in Vergangenheit
vg_credit**	credit allocation	Kreditvergabe
vg_statebus_sl	state of business (VAS)	Beurteilung der Geschäftslage (VAS)
vg_statebus_clicks	state of business (clicks)	Beurteilung der Geschäftslage (Klicks)
vg_comexp_sl	expected commercial (VAS)	Erwartete Geschäftslage (VAS)
vg_comexp_clicks	expected commercial (clicks)	Erwartete Geschäftslage (Klicks)
vg_comexp_unc	uncertainty w.r.t. commercial operation	Slider Unsicherheit
vg_empast	development employees last month	Entwicklung der Gesamtbeschäftigtenzahl im Vormonat
vg_prestatebus_unc	uncertainty: prediction of business situation	Unsicherheit der Lagevorhersage
vg_comp_dev	Development of number of employees compared to development of business situation	Entwicklung der Anzahl an Beschäftigten im Unternehmen im Vergleich zu der Entwicklung der gesamten Geschäftssituation
vg_comp_dev_version2	Development of number of employees compared to development of business sit. V2	Entwicklung der Anzahl an Beschäftigten im Unternehmen im Vergleich zu der Entwicklung der gesamten Geschäftssit. V2
vg_comp_dev_version3	Development of number of employees compared to development of business sit. V3	Entwicklung der Anzahl an Beschäftigten im Unternehmen im Vergleich zu der Entwicklung der gesamten Geschäftssit. V3

*war bis 06/1997 Sonderfrage. Siehe 3.13)

**war bis 08/2008 Sonderfrage. Siehe 3.48)

3. Sonderfragen

Name	Label	Label
vg_ranord	range of orders in months	Reichweite der Auftragsbestände in Monaten
vg_uticappc	capacity utilization in %	Auslastung der Anlagen in %
vg_uticapap	capacity utilization (appraisal)	Beurteilung der technischen Kapazität
vg_constrain	constraints to production	Behinderung der Produktionstätigkeit
vg_ordlack	lack of orders	Auftragsmangel
vg_mplack	lack of manpower	Arbeitskräftemangel
vg_matlack	lack of material	Materialknappheit
vg_techcap	technical capacity	Technische Kapazität
vg_bastlack	lack of back staff	Mangel an Hilfskräften
vg_diffin	difficulties of financing	Produktionsbehinderung durch Finanzierungsengpässe
vg_weather	weather conditions	Produktionsbehinderung durch Wetterlage
vg_skillack	lack of skilled employees	Mangel an Fachkräften
vg_othrea	other reasons	Sonstige Faktoren / Andere Ursachen
vg_proexpen	product too expensive	Produkte zu teuer
vg_proqual	quality of products	Produktqualität
vg_propro	program of products	Produktprogramm
vg_ovtime	overtime	Überstunden
vg_ovtimemo	overtime more than customary	Mehr Überstunden als betriebsüblich
vg_stwork	short-time work	Kurzarbeit
vg_stworkexp	expected short-time work	Erwartete Kurzarbeit
vg_emplexp*	expected employees	Erwartete Entwicklung der Gesamtbeschäftigtenzahl
vg_empl	employees 12 month	Beschäftigte Erwartungen
vg_prof	profit situation	Ertragsituation derzeit
vg_profch	change of profit situation	Ertragsituation gegenüber dem Vorquartal
vg_hcount	headcount	Entwicklung des Personalbestands
vg_fest	feedstock	Rohstoff- und Vormaterialbestände
vg_proenl	enlargement of production	Produktionserweiterung
vg_priceinc	increase in price	Preiserhöhung
vg_fincolow	low costs of financing	Niedrige Finanzierungskosten
vg_diffsup1	difficulties of supply	Versorgungsschwierigkeiten
vg_weaken	weakening	Abschwächung
vg_prored	reduction of production	Produktionsabschwächung
vg_pricedec	price decrease	Preisrückgänge
vg_fincohi	high costs of financing	Hohe Finanzierungskosten
vg_diffsup2	difficulties of supply	Versorgungsschwierigkeiten
vg_strength	strengthening	Verstärkte Produktion
vg_festwe	feedstock in weeks	Rohstoff- und Vormaterialbestände in Wochen
vg_stinwe	stock of inventories in weeks	Fertigwarenbestände in Wochen
vg_empro2	employees in production	Produktionsbeschäftigte für XY
vg_emplinc	increase of employees in %	Zunahme der Beschäftigten in % für die Produktion von XY
vg_empldec	decrease of employees in %	Abnahme der Beschäftigten in % für die Produktion von XY
vg_comppos1	national competitive position	Wettbewerbsposition inland
vg_comppos2	EU competitive position	Wettbewerbsposition innerhalb der EU
vg_comppos3	competitive position abroad	Wettbewerbsposition außerhalb der EU
vg_ranord2	range of orders in months (end of prev. month)	Reichweite der Auftragsbestände in Monaten
vg_uticappc2	capacity utilization in % (end of prev. month)	Kapazitätsauslastung in %
vg_emppro	employees	Im Unternehmen beschäftigte Personen
vg_credit**	credit allocation	Kreditvergabe
vg_j1	Japan crisis q1	Japankrise Frage1
vg_j2	Japan crisis q2	Japankrise Frage2
vg_j3	Japan crisis q3	Japankrise Frage3
vg_j4	Japan crisis q4	Japankrise Frage4
vg_j5	Japan crisis q5	Japankrise Frage5
vg_j6	Japan crisis q6	Japankrise Frage6
vg_fairxh	exhibitor at an international specialized fair	Aussteller auf einer internationalen Fachmesse
vg_fairxh_g	exhibitor at an international specialized fair in Germany	Aussteller auf einer internationalen Fachmesse in Deutschland
vg_fairxh_e	exhibitor at an international specialized fair in a foreign European country	Aussteller auf einer internationalen Fachmesse im europäischen Ausland
vg_fairxh_ne	exhibitor at an international specialized fair in a country outside Europe	Aussteller auf einer internationalen Fachmesse im außereuropäischen Ausland
vg_fairxhexp	exhibitor at an international specialized fair during next 2-3 years	Aussteller auf einer internationalen Fachmesse in den nächsten 2-3 Jahren
vg_fairxhexp_g	exhibitor at an international specialized fair in Germany during next 2-3 years	Aussteller auf einer internationalen Fachmesse in Deutschland in den nächsten 2-3 Jahren
vg_fairxhexp_e	exhibitor at an international specialized fair in a foreign European country during next 2-3 years	Aussteller auf einer internationalen Fachmesse im europäischen Ausland in den nächsten 2-3 Jahren
vg_fairxhexp_ne	exhibitor at an international specialized fair in a country outside Europe during next 2-3 years	Aussteller auf einer internationalen Fachmesse im außereuropäischen Ausland in den nächsten 2-3 Jahren
vg_csal_lq	percentage change of sales in field xy - last quarter	Umsatzveränderung im letzten Quartal in Bereich XY
vg_csal_lq_v	values: percentage change of sales in field xy - last quarter	Wertangaben: Umsatzveränderung im letzten Quartal in Bereich XY
vg_csal_nqbc	best case//percentage change of sales in field xy - next quarter	Umsatzveränderung im nächsten Quartal in Bereich XY (best case)
vg_csal_nqbc_v	values: best case//percentage change of sales in field xy - next quarter	Wertangabe: Umsatzveränderung im nächsten Quartal in Bereich XY (best case)
vg_csal_nqac	average case//percentage change of sales in field xy - next quarter	Umsatzveränderung im nächsten Quartal in Bereich XY (average case)
vg_csal_nqac_v	values: average case//percentage change of sales in field xy - next quarter	Wertangabe: Umsatzveränderung im nächsten Quartal in Bereich XY (average case)
vg_csal_nqwc	worst case//percentage change of sales in field xy - next quarter	Umsatzveränderung im nächsten Quartal in Bereich XY (worst case)
vg_csal_nqwc_v	values: worst case//percentage change of sales in field xy - next quarter	Wertangabe: Umsatzveränderung im nächsten Quartal in Bereich XY (worst case)
vg_psalinc	probability of sales increase - next quarter	Wahrscheinlichkeit eines steigenden Umsatzes im nächsten Quartal
vg_psalinc_min	lower bound: probability of sales increase - next quarter	Angegebene Untergrenze: Wahrscheinlichkeit eines steigenden Umsatzes im nächsten Quartal
vg_psalinc_max	upper bound: probability of sales increase - next quarter	Angegebene Obergrenze: Wahrscheinlichkeit eines steigenden Umsatzes im nächsten Quartal

vg_psalinc_sv	single value: probability of sales increase - next quarter	Einzelwert: Wahrscheinlichkeit eines steigenden Umsatzes im nächsten Quartal
vg_psalstead	probability of steady sales - next quarter	Wahrscheinlichkeit eines gleichbleibenden Umsatzes im nächsten Quartal
vg_psalstead_min	lower bound: probability of steady sales - next quarter	Angegebene Untergrenze: Wahrscheinlichkeit eines gleichbleibenden Umsatzes im nächsten Quartal
vg_psalstead_max	upper bound: probability of steady sales - next quarter	Angegebene Obergrenze: Wahrscheinlichkeit eines gleichbleibenden Umsatzes im nächsten Quartal
vg_psalstead_sv	single value: probability of steady sales - next quarter	Einzelwert: Wahrscheinlichkeit eines gleichbleibenden Umsatzes im nächsten Quartal
vg_psaldec	probability of sales decrease - next quarter	Wahrscheinlichkeit eines sinkenden Umsatzes im nächsten Quartal
vg_psaldec_min	lower bound: probability of sales decrease - next quarter	Angegebene Untergrenze: Wahrscheinlichkeit eines sinkenden Umsatzes im nächsten Quartal
vg_psaldec_max	upper bound: probability of sales decrease - next quarter	Angegebene Obergrenze: Wahrscheinlichkeit eines sinkenden Umsatzes im nächsten Quartal
vg_psaldec_sv	single value: probability of sales decrease - next quarter	Einzelwert: Wahrscheinlichkeit eines sinkenden Umsatzes im nächsten Quartal
vg_csal_nybc_v	values: best case//percentage change of sales in field xy - next year	Wertangabe: Bester Fall//prozentuale Veränderung des Umsatzes in Bereich xy - nächstes Jahr
vg_csal_nywc_v	values: worst case//percentage change of sales in field xy - next year	Wertangabe: Schlechtester Fall//prozentuale Veränderung des Umsatzes in Bereich xy - nächstes Jahr
vg_csal_nyac_v	values: average case//percentage change of sales in field xy - next year	Wertangabe: Durchschnittlicher Fall//prozentuale Veränderung des Umsatzes in Bereich xy - nächstes Jahr
vg_csal_nybc_notknow	values: best case//percentage change of sales in field xy - next year - dont know	Wertangabe: Bester Fall//prozentuale Veränderung des Umsatzes in Bereich xy - nächstes Jahr - Weiß nicht
vg_csal_nywc_notknow	values: worst case//percentage change of sales in field xy - next year - dont know	Wertangabe: Schlechtester Fall//prozentuale Veränderung des Umsatzes in Bereich xy - nächstes Jahr - Weiß nicht
vg_csal_nyac_notknow	values: average case//percentage change of sales in field xy - next year - dont know	Wertangabe: Durchschnittlicher Fall//prozentuale Veränderung des Umsatzes in Bereich xy - nächstes Jahr - Weiß nicht
vg_csal_ny_txt	percentage change of sales in field xy - next year - comment	prozentuale Veränderung des Umsatzes in Bereich xy - nächstes Jahr - Kommentar
vg_csal_n3ybc_v	values: best case//percentage change of sales in field xy - next 3 year	Wertangabe: Bester Fall//prozentuale Veränderung des Umsatzes in Bereich xy - nächsten 3 Jahre
vg_csal_n3ywc_v	values: worst case//percentage change of sales in field xy - next 3 year	Wertangabe: Schlechtester Fall//prozentuale Veränderung des Umsatzes in Bereich xy - nächsten 3 Jahre
vg_csal_n3yac_v	values: average case//percentage change of sales in field xy - next 3 years	Wertangabe: Durchschnittlicher Fall//prozentuale Veränderung des Umsatzes in Bereich xy - nächsten 3 Jahre
vg_csal_n3ybc_notknow	values: best case//percentage change of sales in field xy - next 3 years - dont know	Wertangabe: Bester Fall//prozentuale Veränderung des Umsatzes in Bereich xy - nächsten 3 Jahre -Weiß nicht
vg_csal_n3ywc_notknow	values: worst case//percentage change of sales in field xy - next 3 years - dont know	Wertangabe: Schlechtester Fall//prozentuale Veränderung des Umsatzes in Bereich xy - nächsten 3 Jahre - Weiß nicht
vg_csal_n3yac_notknow	values: average case//percentage change of sales in field xy - next 3 years - dont know	Wertangabe: Durchschnittlicher Fall//prozentuale Veränderung des Umsatzes in Bereich xy - nächsten 3 Jahre -Weiß nicht
vg_csal_n3y_txt	percentage change of sales in field xy - next 3 years - comment	prozentuale Veränderung des Umsatzes in Bereich xy - nächsten 3 Jahre - Kommentar
vg_csal_ly	values: percentage change of sales in field xy - last year	Wertangabe: prozentuale Veränderung des Umsatzes in Bereich XY - letztes Jahr
vg_csal_ly_notknow	values: percentage change of sales in field xy - last year - dont know	Wertangabe: prozentuale Veränderung des Umsatzes in Bereich XY - letztes Jahr - weiß nicht
vg_csal_ly_txt	percentage change of sales in field xy - last year - comment	prozentuale Veränderung des Umsatzes in Bereich XY - letztes Jahr - Kommentar
vg_inf_heat	influence of heatwaves on value added	Auswirkung von Hitzewellen auf die Wertschöpfung
vg_inf_cold	influence of cold waves on value added	Auswirkung von Kältewellen (inkl. Eis & Schnee) auf die Wertschöpfung
vg_inf_drou	influence of drought on value added	Auswirkung von Trockenheit auf die Wertschöpfung
vg_inf_rain	influence of heavy rainfall on value added	Auswirkung von Starkniederschlag auf die Wertschöpfung
vg_inf_storm	influence of storms on value added	Auswirkung von Stürmen auf die Wertschöpfung
vg_einf_pur	expected influence of climate change on purchases	Erwartete Auswirkungen des Klimawandels auf den Bereich Einkauf
vg_einf_prod	expected influence of climate change on production	Erwartete Auswirkungen des Klimawandels auf den Bereich Produktion
vg_einf_sal	expected influence of climate change on sales	Erwartete Auswirkungen des Klimawandels auf den Bereich Absatz
vg_einf_wast	expected influence of climate change on waste management	Erwartete Auswirkungen des Klimawandels auf den Bereich Entsorgung
vg_einf_log	expected influence of climate change on logistics	Erwartete Auswirkungen des Klimawandels auf den Bereich Logistik
vg_einf_inno	expected influence of climate change on innovations	Erwartete Auswirkungen des Klimawandels auf den Bereich Innovation
vg_einf_pers	expected influence of climate change on personnel	Erwartete Auswirkungen des Klimawandels auf den Bereich Personal
vg_flight_ger	importance of flight connections in Germany	Bedeutung von Flugverbindungen zu Zielen in Deutschland
vg_flight_eur	importance of flight connections in Europe	Bedeutung von Flugverbindungen zu Zielen in Europa
vg_flight_world	importance of flight connections worldwide	Bedeutung von Flugverbindungen zu Zielen weltweit
vg_surp_cat	return on sales: surplus (category)	Jahresüberschuss (Kategorie)
vg_ros_surp	return on sales: surplus	Jahresüberschuss
vg_loss_cat	return on sales: loss (category)	Jahresverlust (Kategorie)
vg_ros_loss	return on sales: loss	Jahresverlust
vg_russia1	Russia/Ukraine conflict q1	Russland/Ukraine-Konflikt Frage 1
vg_russia2	Russia/Ukraine conflict q2	Russland/Ukraine-Konflikt Frage 2
vg_russia3	Russia/Ukraine conflict q3	Russland/Ukraine-Konflikt Frage 3
vg_russia4	Russia/Ukraine conflict q4	Russland/Ukraine-Konflikt Frage 4
vg_russia5	Russia/Ukraine conflict q5	Russland/Ukraine-Konflikt Frage 5
vg_russia6	Russia/Ukraine conflict q6	Russland/Ukraine-Konflikt Frage 6
vg_russia7	Russia/Ukraine conflict q7	Russland/Ukraine-Konflikt Frage 7
vg_russia8	Russia/Ukraine conflict q8	Russland/Ukraine-Konflikt Frage 8
vg_fambus	family business	Familienunternehmen
vg_minim1	minimum wage q1	Mindestlohn Frage 1
vg_minim2	minimum wage q2	Mindestlohn Frage 2
vg_minim3	minimum wage q3	Mindestlohn Frage 3
vg_minim4	minimum wage q4	Mindestlohn Frage 4
vg_minim5	minimum wage q5	Mindestlohn Frage 5
vg_minim6	minimum wage q6	Mindestlohn Frage 6
vg_minim7	minimum wage q7	Mindestlohn Frage 7
vg_minim8	minimum wage q8	Mindestlohn Frage 8
vg_invest_lj	total investment last year	Gesamtinvestitionen letztes Jahr
vg_invcon_lj	investment in construction last year	Investitionen in Bauten letztes Jahr
vg_inveq_lj	investment in equipment last year	Investitionen in Ausrüstung letztes Jahr
vg_invest_dj	total investment this year	Gesamtinvestitionen dieses Jahr
vg_invcon_dj	investment in construction this year	Investitionen in Bauten dieses Jahr
vg_inveq_dj	investment in equipment this year	Investitionen in Ausrüstung dieses Jahr
vg_invest_nj	total investment next year	Investitionen im kommenden Jahr, insgesamt

vg_invcon_nj	investment in construction next year	Investitionen im kommenden Jahr, Bauten
vg_inveq_nj	investment in equipment next year	Investitionen im kommenden Jahr, Ausrüstung
vg_ref1	refugees question1	Flüchtlinge Frage 1
vg_ref2	refugees question2	Flüchtlinge Frage 2
vg_ref3	refugees question3	Flüchtlinge Frage 3
vg_ref4	refugees question4	Flüchtlinge Frage 4
vg_ref5	refugees question5	Flüchtlinge Frage 5
vg_ref6	refugees question6	Flüchtlinge Frage 6
vg_ref7	refugees question7	Flüchtlinge Frage 7
vg_ref8	refugees question8	Flüchtlinge Frage 8
vg_ref9	refugees question9	Flüchtlinge Frage 9
vg_minim_post1	affected by minimum wage	von Mindestlohn betroffen
vg_minim_post2	no minimum wage measures	keine Mindestlohn- Maßnahmen
vg_minim_post3	measures: employee reduction	Maßnahmen: Personalabbau
vg_minim_post4	measures: working hour reduction	Maßnahmen: Arbeitszeitreduzierung
vg_minim_post5	measures: increased prices	Maßnahmen: Preiserhöhungen
vg_minim_post6	measures: decreased investment	Maßnahmen: verringerte Investitionen
vg_minim_post7	measures: decreased special payments	Maßnahmen: Kürzungen von Sonderzahlungen
vg_minim_post8	less minijobs	Minijobs weggefallen
vg_minim_post9	minijobs transformed into insurable employment	Minijobs in soz.vers.pflichtige Besch.verhältnisse umgewandelt
vg_minim_post10	new insurable employment	neue soz.vers.pflichtige Besch.verhältnisse
vg_minim_post11	employment relationships did not change	keine veränderten Besch.Verhältnisse
vg_credities	credit agreement signed	Kreditvertrag abgeschlossen
vg_creditno	credit agreement not signed	Kreditvertrag nicht abgeschlossen
vg_credituse1	financing of ongoing operating resources	Finanzierung laufender Kreditmittel
vg_credituse2	financing of an investment	Finanzierung einer Investition
vg_credituse3	other financing	Sonstiger Verwendungszweck
vg_brexit	expected impact from brexit	Erwartete Auswirkungen von einem Brexit
vg_midmanager	mid tier: more than 4 managers	Mittelstand: mehr als 4 Manager
vg_midmanshare	mid tier: at least one manager has shares	Mittelstand: Mindestens ein Manager hat Anteile
vg_midyes	mid tier: company rated as mid tier	Mittelstand: Als Mittelstand eingeschätzt
vg_usgov_exp_1	new US government: expect new customs	neue US Regierung: neue Zölle erwartet
vg_usgov_exp_2	new US government: expect increased customs	neue US Regierung: Zollerhöhung erwartet
vg_usgov_exp_3	new US government: expect other barriers	neue US Regierung: andere Handelsbarrieren erwartet
vg_usgov_exp_4	new US government: expect no change	neue US Regierung: keine Veränderung erwartet
vg_usgov_inf_1	new US government influence: more production	neue US Regierung Einfluss: mehr Produktion
vg_usgov_inf_2	new US government influence: opening of new branches	neue US Regierung Einfluss: weitere Niederlassung gründen
vg_usgov_inf_3	new US government influence: no US exports	neue US Regierung Einfluss: keine Exporte in die USA
vg_usgov_rev	new US government: revenue expectations	neue US Regierung: Umsatzerwartungen
vg_usgov_des	new US government: importance as destination	neue US Regierung: Wichtigkeit als Exportziel
vg_usgov_orig	new US government: importance as origin	neue US Regierung: Wichtigkeit als Importursprung
vg_usgov_prod	new US government: importance as production location	neue US Regierung: Wichtigkeit als Produktionsstandort
vg_credit2_1	credit seeking	Kreditverhandlungen durchgeführt
vg_credit2_2	credit allocation	Kreditvergabe: Verhalten der Banken
vg_credit2_3	reasons for not credit seeking	Gründe für keine Kreditverhandlungen
vg_negint	confronted with negative interest rates	Wurden Sie mit Negativzinsen konfrontiert?
vg_negint_noact	negative interest actions: none	Keine Maßnahmen
vg_negint_agree	negative interest actions: bank agreements	Verhandlungen mit Bank
vg_negint_change	negative interest actions: change of bank	Wechsel der Bank
vg_negint_inc	negative interest actions: increase of cash	Erhöhung der Bargeldhaltung
vg_negint_redas	negative interest actions: redeployment in other financial assets and settlement of credits	Umschichtung Finanzanlagen/Rückzahlung von Krediten
vg_negint_redasint	negative interest actions: redeployment of assets within company	Umschichtung des Guthabens
vg_negint_inv	negative interest actions: investing or preponing (additional) investments	Investitionen
vg_negint_oth	negative interest actions: other	Andere
vg_negint_burden	burden of negative interest rates on profit situation	Belastung durch Negativzinsproblematik
vg_negint_banks	number of relationship banks	Wie viele Banken?
vg_mercoex	export to Mercosur area	Export in Mercosur-Raum
vg_mercoex_tariffs	export to Mercosur area if: trade tariffs decrease	Handelszölle
vg_mercoex_transco	export to Mercosur area if: transport costs decrease	Transportkosten
vg_mercoex_techsta	export to Mercosur area if: technical standards equalized	technische Standards und Normen
vg_mercoex_admin	export to Mercosur area if: administrative obstacles disappear	bürokratische Hindernisse
vg_mercoex_polrisk	export to Mercosur area if: political risks decrease	politische Risiken
vg_mercoex_serv	export to Mercosur area if: access to service markets facilitated	Zugang zu Dienstleistungsmärkten
vg_mercoex_pubten	export to Mercosur area if: access to public tenders facilitated	Zugang zu öffentlichen Ausschreibungen
vg_mercoagree_ex	If free trade agreement EU-Mercosur: export more to M.	Export in Mercosur
vg_mercoagree_im	If free trade agreement EU-Mercosur: import more from M.	Import aus Mercosur
vg_mercoagree_inv	If free trade agreement EU-Mercosur: invest more in M.	Investitionen im Mercosur
vg_mercoagree_comp	If free trade agreement EU-Mercosur: more competition from M.	Erhöhter Wettbewerb durch Unternehmen aus Mercosur
vg_mercoagree_no	If free trade agreement EU-Mercosur: no impact	Nicht betroffen
vg_ustax_sales	tax reform: percentage sales in US	US Steuerreform: prozentualer Umsatz in USA
vg_ustax_competition	tax reform: competition with US-companies	US Steuerreform: Wettbewerb mit US-Firmen
vg_ustax_shortterm	tax reform: tax burden short term	US Steuerreform: Steuerbelastung kurzfristig
vg_ustax_longterm	tax reform: tax burden long term	US Steuerreform: Steuerbelastung langfristig
vg_ustax_export	tax reform: reaction export	US Steuerreform: Reaktion Exporte
vg_ustax_import	tax reform: reaction import	US Steuerreform: Reaktion Importe
vg_ustax_invus	tax reform: reaction investment in US	US Steuerreform: Reaktion Investitionen in USA
vg_ustax_invger	tax reform: reaction investment in Germany	US Steuerreform: Reaktion Investitionen in Deutschland
vg_ustax_intelprop	tax reform: relocation of intellectual property	US Steuerreform: Verlagerung von geistigen Eigentum
vg_gdp1	real gdp: % change comp. last year	reales BIP: prozentuale Änderung vgl. zum Vorjahr
vg_gdp2	impact economic development on business situation	Einfluss allg. Konjunkturentwicklung auf Geschäftslage
vg_extserv_it	business processes by external service provider: IT	Geschäftsprozesse durch externe DL: IT
vg_extserv_rd	business processes by external service provider: R&D	Geschäftsprozesse durch externe DL: F & E
vg_extserv_pur	business processes by external service provider: purchase	Geschäftsprozesse durch externe DL: Einkauf
vg_extserv_mark	business processes by external service provider: marketing	Geschäftsprozesse durch externe DL: Marketing
vg_extserv_fin	business processes by external service provider: finance	Geschäftsprozesse durch externe DL: Finanzen
vg_extserv_empl	business processes by external service provider: employees	Geschäftsprozesse durch externe DL: Personal
vg_extserv_log	business processes by external service provider: logistics	Geschäftsprozesse durch externe DL: Logistik
vg_extserv_py_it	business proc. by external serv. prov. -scope past 5 years: IT	Geschäftsproz. durch externe DL -Umfang letzte 5 Jahre: IT
vg_extserv_py_rd	business proc. by external serv. prov. -scope past 5 years: R&D	Geschäftsproz. durch externe DL -Umfang letzte 5 Jahre: F & E

vg_extserv_py_pur	business proc. by external serv. prov. -scope past 5 years: purchase	Geschäftsproz. durch externe DL -Umfang letzte 5 Jahre: Einkauf
vg_extserv_py_mark	business proc. by external serv. prov. -scope past 5 years: marketing	Geschäftsproz. durch externe DL -Umfang letzte 5 Jahre: Marketing
vg_extserv_py_fin	business proc. by external serv. prov. -scope past 5 years: finance	Geschäftsproz. durch externe DL -Umfang letzte 5 Jahre: Finanzen
vg_extserv_py_empl	business proc. by external serv. prov. -scope past 5 years: employees	Geschäftsproz. durch externe DL -Umfang letzte 5 Jahre: Personal
vg_extserv_py_log	business proc. by external serv. prov. -scope past 5 years: logistics	Geschäftsproz. durch externe DL -Umfang letzte 5 Jahre: Logistik
vg_extserv_ny_it	business proc. by external serv. prov. -scope next 5 years: IT	Geschäftsproz. durch externe DL -Umfang nächste 5 Jahre: IT
vg_extserv_ny_rd	business proc. by external serv. prov. -scope next 5 years: R&D	Geschäftsproz. durch externe DL -Umfang nächste 5 Jahre: F & E
vg_extserv_ny_pur	business proc. by external serv. prov. -scope next 5 years: purchase	Geschäftsproz. durch externe DL -Umfang nächste 5 Jahre: Einkauf
vg_extserv_ny_mark	business proc. by external serv. prov. -scope next 5 years: marketing	Geschäftsproz. durch externe DL -Umfang nächste 5 Jahre: Marketing
vg_extserv_ny_fin	business proc. by external serv. prov. -scope next 5 years: finance	Geschäftsproz. durch externe DL -Umfang nächste 5 Jahre: Finanzen
vg_extserv_ny_empl	business proc. by external serv. prov. -scope next 5 years: employees	Geschäftsproz. durch externe DL -Umfang nächste 5 Jahre: Personal
vg_extserv_ny_log	business proc. by external serv. prov. -scope next 5 years: logistics	Geschäftsproz. durch externe DL -Umfang nächste 5 Jahre: Logistik
vg_found	founding year	Gründungsjahr
vg_forsales	sales: % in foreign country	Umsatz in Ausland (%)
vg_invit_dj	investment in Software/database this year	Investitionen in Software/Datenbanken dieses Jahr
vg_invit_nj	investment in Software/Database next year	Investitionen in Software/Datenbanken nächstes Jahr
vg_sec_management	sector - questionnaire completed in: management	Sektor - Fragebogen ausgefüllt in Geschäftsführung
vg_sec_controlling	sector - questionnaire completed in: controlling	Sektor - Fragebogen ausgefüllt in Controlling
vg_sec_marketing	sector - questionnaire completed in: marketing	Sektor - Fragebogen ausgefüllt in Vertrieb
vg_sec_production	sector - questionnaire completed in: production	Sektor - Fragebogen ausgefüllt in Produktion
vg_sec_other	sector - questionnaire completed in: other	Sektor - Fragebogen ausgefüllt in Sonstiges
vg_sec_other_descr	sector - questionnaire completed in: other description	Sektor - Fragebogen ausgefüllt in Sonstiges Beschreibung
vg_pos_director	position - questionnaire completed by: director	Position - Fragebogen ausgefüllt von Geschäftsleiter
vg_pos_manager	position - questionnaire completed by: manager	Position - Fragebogen ausgefüllt von Abteilungsleiter
vg_pos_teamleader	position - questionnaire completed by: team leader	Position - Fragebogen ausgefüllt von Teamleiter
vg_pos_clerk	position - questionnaire completed by: clerk	Position - Fragebogen ausgefüllt von Sachbearbeiter
vg_pos_other	position - questionnaire completed by: other	Position - Fragebogen ausgefüllt von Sonstiges
vg_pos_other_descr	position - questionnaire completed by: other description	Position - Fragebogen ausgefüllt von Sonstiges Beschreibung
vg_brexit_prob	hard brexit - probability	Wahrscheinlichkeit für harten Brexit
vg_brexit_probbl	hard brexit - probability lower bound	Wahrscheinlichkeitsintervall für harten Brexit (untere Grenze)
vg_brexit_probub	hard brexit - probability upper bound	Wahrscheinlichkeitsintervall für harten Brexit (obere Grenze)
vg_brexit_rev	hard brexit - affected revenue share	Von hartem Brexit betroffener Umsatzanteil
vg_brexit_impact	hard brexit - impact	Einfluss eines harten Brexit
vg_uticapaa	capacity utilization (annual average)	Auslastung der Anlagen (im Jahresdurchschnitt)
vg_gdp3	real gdp: % change comp. last year (2019 vs 2018)	reales BIP: prozentuale Änderung vgl. zum Vorjahr (2019 vs 2018)
vg_gdp4	real gdp: % change comp. last year (2020 vs 2019)	reales BIP: prozentuale Änderung vgl. zum Vorjahr (2020 vs 2019)
vg_heat_occ	weather - occurrence: heat wave	Wetterereignis - Betroffen: Hitzewelle
vg_cold_occ	weather - occurrence: cold wave	Wetterereignis - Betroffen: Kältewellen
vg_drought_occ	weather - occurrence: drought	Wetterereignis - Betroffen: Trockenheit
vg_rain_occ	weather - occurrence: heavy rain	Wetterereignis - Betroffen: Starkregen
vg_storm_occ	weather - occurrence: storms	Wetterereignis - Betroffen: Stürme
vg_heat_imp	weather - impact: heatwaves	Wetterereignis - Auswirkung: Hitzewelle
vg_cold_imp	weather - impact: coldwaves	Wetterereignis - Auswirkung: Kältewellen
vg_drought_imp	weather - impact: drought	Wetterereignis - Auswirkung: Trockenheit
vg_rain_imp	weather - impact: heavy rain	Wetterereignis - Auswirkung: Starkregen
vg_storm_imp	weather - impact: storms	Wetterereignis - Auswirkung: Stürme
vg_heat_inc	weather - incidence and intensity: heatwaves	Wetterereignis - Häufigkeit und Intensität: Hitzewelle
vg_cold_inc	weather - incidence and intensity: coldwaves	Wetterereignis - Häufigkeit und Intensität: Kältewellen
vg_drought_inc	weather - incidence and intensity: drought	Wetterereignis - Häufigkeit und Intensität: Trockenheit
vg_rain_inc	weather - incidence and intensity: heavy rain	Wetterereignis - Häufigkeit und Intensität: Starkregen
vg_storm_inc	weather - incidence and intensity: storms	Wetterereignis - Häufigkeit und Intensität: Stürme
vg_heat_prep	weather - prepared: heatwaves	Wetterereignis - Vorbereitet: Hitzewelle
vg_cold_prep	weather - prepared: coldwaves	Wetterereignis - Vorbereitet: Kältewellen
vg_drought_prep	weather - prepared: drought	Wetterereignis - Vorbereitet: Trockenheit
vg_rain_prep	weather - prepared: heavy rain	Wetterereignis - Vorbereitet: Starkregen
vg_storm_prep	weather - prepared: storms	Wetterereignis - Vorbereitet: Stürme
vg_log_services_aval	business activities hindered by logistics services: availability	Geschäftstätigkeit behindert durch Logistikdienstleistungen: Verfügbarkeit
vg_log_services_prices	business activities hindered by logistics services: prices	Geschäftstätigkeit behindert durch Logistikdienstleistungen: Preise
vg_log_services_punct	business activities hindered by logistics services: punctuality	Geschäftstätigkeit behindert durch Logistikdienstleistungen: Pünktlichkeit
vg_log_services_qual	business activities hindered by logistics services: quality	Geschäftstätigkeit behindert durch Logistikdienstleistungen: Qualität
vg_invit_lj	investment in Software/database last year	Investitionen in Software/Datenbanken letztes Jahr
vg_rd_pers	share of research and development: personnel	Anteil FuE-Ausgaben: Personal
vg_rd_inst	share of research and development: research by universities and institutes	Anteil FuE-Ausgaben: Auftragsforschung Universitäten und Forschungsinstitute
vg_rd_comp	share of research and development: other companies	Anteil FuE-Ausgaben: Auftragsforschung durch andere Unternehmen
vg_support_eu	rd support by: EU	FuE-Förderung durch: EU
vg_support_fmfer	rd support by: Federal Ministry for Education and Research	FuE-Förderung durch: Bundesministerium für Bildung und Forschung
vg_support_fmeae	rd support by: Federal Ministry for Economic Affairs and Energy	FuE-Förderung durch: Bundesministerium für Wirtschaft und Energie
vg_support_fed	rd support by: Federal State	FuE-Förderung durch: Bundesland
vg_support_other	rd support by: other	FuE-Förderung durch: Andere
vg_support_none	rd support by: none	FuE-Förderung durch: Keine
vg_use_rdsup	use of public rd support	Nutzung steuerlicher FuE-Förderung
vg_effect_sp	effect of rd support: spendings	Effekt steuerlicher FuE-Förderung auf: FuE-Ausgaben
vg_effect_pr	effect of rd support: projects	Effekt steuerlicher FuE-Förderung auf: Anzahl FuE-Projekte
vg_uncert_tax	uncertainty in future demand due to: tax	Unsicherheit der Nachfrageentwicklung durch: Steuern
vg_uncert_trade	uncertainty in future demand due to: trade war	Unsicherheit der Nachfrageentwicklung durch: Handelskrieg
vg_uncert_exc	uncertainty in future demand due to: exchange rate	Unsicherheit der Nachfrageentwicklung durch: Wechselkurs
vg_uncert_econ	uncertainty in future demand due to: general economic development	Unsicherheit der Nachfrageentwicklung durch: Allgemeine Wirtschaftsentwicklung
vg_uncert_unempl	uncertainty in future demand due to: unemployment rate	Unsicherheit der Nachfrageentwicklung durch: Arbeitslosenquote
vg_uncert_inflation	uncertainty in future demand due to: inflation	Unsicherheit der Nachfrageentwicklung durch: Inflation
vg_uncert_intrate	uncertainty in future demand due to: interest rate	Unsicherheit der Nachfrageentwicklung durch: Zins/EZB Geldpolitik

vg_uncert_turnover	uncertainty regarding the percentage change in turnover: quarter	Unsicherheit hinsichtlich der prozentualen Änderung des Umsatzes im Quartal
vg_uncert_turnover_clicks	clicks required: vg_uncert_turnover	Klicks: vg_uncert_turnover
vg_uncert_turnover2	uncertainty regarding the percentage change in turnover: year	Unsicherheit hinsichtlich der prozentualen Änderung des Umsatzes im Jahr
vg_uncert_turnover2_clicks	clicks required: vg_uncert_turnover2	Klicks: vg_uncert_turnover2
vg_decision_invest	uncertainty in turnover decisive for decisions on investments: quarter	Unsicherheit bzgl. Umsatzentwicklung im Quartal entscheidend für: Investitionen
vg_decision_empl	uncertainty in turnover decisive for decisions on employment: quarter	Unsicherheit bzgl. Umsatzentwicklung im Quartal entscheidend für: Beschäftigung
vg_decision_price	uncertainty in turnover decisive for decisions on pricing: quarter	Unsicherheit bzgl. Umsatzentwicklung im Quartal entscheidend für: Preissetzung
vg_decision_production	uncertainty in turnover decisive for decisions on production: quarter	Unsicherheit bzgl. Umsatzentwicklung im Quartal entscheidend für: Produktion
vg_decision_invest2	uncertainty in turnover decisive for decisions on investments: year	Unsicherheit bzgl. Umsatzentwicklung im Jahr entscheidend für: Investitionen
vg_decision_empl2	uncertainty in turnover decisive for decisions on employment: year	Unsicherheit bzgl. Umsatzentwicklung im Jahr entscheidend für: Beschäftigung
vg_decision_price2	uncertainty in turnover decisive for decisions on pricing: year	Unsicherheit bzgl. Umsatzentwicklung im Jahr entscheidend für: Preissetzung
vg_decision_production2	uncertainty in turnover decisive for decisions on production: year	Unsicherheit bzgl. Umsatzentwicklung im Jahr entscheidend für: Produktion
vg_decision_notes	notes to questions on uncertainty about turnover	Anmerkungen zu Fragen zu Unsicherheit des Umsatzes
vg_wage_agree	agreement on effect of European minimum wage on employment	Zustimmung zu Effekt eines europäischen Mindestlohns auf Arbeitsmarkt
vg_wage_know	pre-knowledge on the subject of minimum wage	Vorwissen zu Mindestlohn
vg_ref_agree	agreement on positive economic effect of refugees on european population	Zustimmung zu positivem ökonomischen Effekt von Flüchtlingen auf europäische Bevölkerung
vg_ref_know	pre-knowledge on the subject of refugee's economic effects	Vorwissen zu ökonomischen Effekten von Flüchtlingen
vg_robot_agree	agreement on effect of robots and AI on long-term unemployment	Zustimmung zu Effekt von Robotern und KI auf Langzeitarbeitslosigkeit
vg_robot_know	pre-knowledge on subject of robots and AI	Vorwissen zu Robotern und KI
vg_retire_agree	agreement on effect of increase in retirement age	Zustimmung zu Effekt von Erhöhung des Renteneintrittsalters
vg_retire_know	pre-knowledge on subject of retirement age	Vorwissen zu Rente und Renteneintrittsalter
vg_move_agree	agreement on positive effect of free movement of people within Europe	Zustimmung zu positivem Effekt der Personenfreizügigkeit in der EU
vg_move_know	pre-knowledge on free movement of people	Vorwissen zu Personenfreizügigkeit in der EU
vg_merger_agree	agreement on mergers of companies to european champions	Zustimmung zu Fusionen zu europäischen Champions
vg_merger_know	pre-knowledge on mergers to european champions	Vorwissen zu Effekten von Fusionen
vg_econ_interest	interest in economics and debates of economic policy	Interesse an Wirtschaft und wirtschaftspolitische Debatten
vg_polit_conf	confidence in academic experts regarding political questions	Vertrauen in akademische Experten bei politischen Fragen
vg_education	level of education	Höchster Bildungsabschluss
vg_cor3_eff	corona march: effect of corona virus on business	Corona März: Effekt des Coronavirus auf Geschäftstätigkeit
vg_cor3_demand	corona march: effect of corona virus on demand	Corona März: Effekt des Coronavirus auf Nachfragerückgang
vg_cor3_foreign	corona march: effect of corona virus on foreign subsidiary firms	Corona März: Effekt des Coronavirus auf ausländische Töchter
vg_cor3_supply	corona march: effect of corona virus on supply of resources	Corona März: Effekt des Coronavirus auf Lieferung von Vorprodukten oder Ressourcen
vg_cor3_supply2	corona march: effect of corona virus on supply of final products	Corona März: Effekt des Coronavirus auf Lieferung von Endprodukten
vg_cor3_ressource	corona march: effect of corona virus on increase of prices of primary products or resources	Corona März: Effekt des Coronavirus auf Preiserhöhungen bei Vorprodukten oder Ressourcen
vg_cor3_production	corona march: effect of corona virus on decrease in production	Corona März: Effekt des Coronavirus auf Rückgang der Produktion
vg_cor3_storage	corona march: effect of corona virus on necessity of increasing storage	Corona März: Effekt des Coronavirus auf Notwendigkeit verstärkter Lagerhaltung
vg_cor3_travel	corona march: effect of corona virus on delay or cancellation of business: Corona März: Effekt des Coronavirus auf Verzögerung/Ausfall von Dienstreisen	
vg_cor3_other	corona march: other negative effects of corona virus	Corona März: Andere Effekte des Coronavirus
vg_cor3_other_text	corona march: other negative effects of corona virus (text)	Corona März: andere Effekte des Coronavirus (Text)
vg_cor_effect	corona: effect of corona virus on current business	Corona: Effekt des Corona-Virus auf Geschäftstätigkeit
vg_cor4_homeoff	corona: increased use of home office	Corona: Verstärkte Nutzung von Homeoffice
vg_cor4_stwork_y	corona: short-time work	Corona: Kurzarbeit wegen Corona
vg_cor4_overtime	corona: reduction of overtime	Corona: Abbau von Zeitguthaben wegen Corona
vg_cor4_emplreduction	corona: reduction of employment	Corona: Beschäftigungsabbau wegen Corona
vg_cor4_prodstop	corona: stop of production	Corona: Produktionsstopp wegen Corona
vg_cor4_storage_inc	corona: increased storing	Corona: Verstärkte Lagerhaltung wegen Corona
vg_cor4_supplier	corona: change or diversification of supplier	Corona: Wechsel von Zulieferern wegen Corona

vg_cor4_bus_other	corona: other consequences	Corona: Andere Maßnahmen wegen Corona
vg_cor4_bus_othertext	corona: other consequences text	Corona: Andere Maßnahmen wegen Corona Text
vg_cor4_credit	corona: use of credit lines	Corona: Nutzung bestehender Kreditlinien wegen Corona
vg_cor4_newcredit	corona: new credit lines	Corona: Erschließung neuer Kreditlinien wegen Corona
vg_cor4_liquidityas	corona: use of liquidity assistances	Corona: Inanspruchnahme Liquiditätshilfen wegen Corona
vg_cor4_investpos	corona: postponement of investment projects	Corona: Verschiebung von Investitionsprojekten wegen Corona
vg_cor4_investcanc	corona: cancellation of investment projects	Corona: Streichung von Investitionsprojekten wegen Corona
vg_cor4_fin_other	corona: other financial consequences	Corona: Sonstige Maßnahmen wegen Corona
vg_cor4_fin_othertext	corona: other financial consequences text	Corona: Sonstige Maßnahmen wegen Corona Text
vg_cor_restrpublic	corona: duration of restrictions to public life due to the pandemic	Corona: Einschränkung des öffentlichen Lebens wegen Corona
vg_cor4_turnovercon	corona april: constant turnover	Corona April: Keine Effekt auf Umsatz durch Corona
vg_cor4_trunoverinc	corona april: increasing turnover	Corona April: Positiver Effekt auf Umsatz durch Corona
vg_cor4_turnoverdec	corona april: decreasing turnover	Corona April: Negativer Effekt auf Umastz durch Corona
vg_cor4_turnover_future	corona april: catch up on missed turnover in future	Corona April: Aufholen des Umsatzrückgangs nach Corona
vg_cor4_foreignprel	corona april: usually necessary preliminary work from abroad	Corona April: Vorleistungen aus dem Ausland vor Corona
vg_cor4_chinaprel	corona april: preliminary work from China	Corona April: Vorleistungen aus China
vg_cor4_italyprel	corona april: preliminary work from Italy	Corona April: Vorleistungen aus Italien
vg_cor4_otherprel	corona april: preliminary work from other states	Corona April: Vorleistungen aus anderen Staaten
vg_cor4_otherpreltext	corona april: preliminary work from other states text	Corona April: Vorleistungen aus anderen Staaten Text
vg_cor4_supply_prob	corona april: problems in supply	Corona April: Aktuelle Lieferprobleme
vg_cor4_problem	corona april: most problematic aspect	Corona April: Probelmatischster Aspekt der Corona-Pandemie
vg_cor4_polconseq	corona april: desired political consequences	Corona April: Gewünschte politische Maßnahmen wegen Corona
vg_cor4_survive	corona april: duration surviving shutdown	Corona April: Überlebensdauer des Unternehmens durch Corona-Maßnahmen
vg_cor4_surviveas	corona april: duration survivign shutdown assistances	Corona April: Überlebensdauer des Unternehmens staatliche Hilfen
vg_cor4_reduction	corona april: deferral of tax payments or reduce of prepayment	Corona April: Verzögerung von Steuerzahlungen oder Reduzierung von Vorauszahlungen
vg_cor4_reduction_planning	corona april: If no, reduction in planning	Corona April: falls nein, Reduzierung geplant
vg_cor5_measures1	corona may: stop of production due to the pandemic	Corona Mai: Produktionsstopp aufgrund der Krise
vg_cor5_measures2	corona may: use of assistances due to the pandemic	Corona Mai: Inanspruchnahme Liquiditätshilfen aufgrund der Krise
vg_cor5_measures3	corona may: postponement of investment projects due to the pandemic	Corona Mai: Verschiebung von Investitionsprojekten aufgrund der Krise
vg_cor5_measures4	corona may: cancellation of investment projects due to the pandemic	Corona Mai: Streichung von Investitionsprojekten aufgrund der Krise
vg_cor5_measures5	corona may: short time work due to the pandemic	Corona Mai: Kurzarbeit aufgrund der Krise
vg_cor_shorttime1	corona: share of employees in short time work	Corona: Anteil an Beschäftigten in Kurzarbeit
vg_cor5_duration1	corona: time until business situation will normalize (best case)	Corona: Normalisierung der Geschäftslage (best case)
vg_cor_duration2	corona: time until business situation will normalize (most likely case)	Corona: Normalisierung der Geschäftslage (most likely case)
vg_cor5_duration3	corona: time until business situation will normalize (worst case)	Corona: Normalisierung der Geschäftslage (worst case)
vg_cor5_liquidity1	corona may: time surviving with liquidity reserve	Corona Mai: Überlebensdauer mit Liquiditätsreserven
vg_cor5_liquidity2	corona may: surviving with liquidity reserve	Corona Mai: Keine Engpässe erwartet
vg_cor5_empl_now	corona: number of employees currently	Corona: Anzahl der Beschäftigten zur Zeit
vg_cor5_change	corona may: changes within company after pandemic	Corona Mai: Veränderungen im Unternehmen nach Pandemie
vg_cor5_travel	corona may: less business travels after the pandemic	Corona Mai: weniger Geschäftsreisen nach der Pandemie
vg_cor5_homeoffice	corona may: more homeoffice after the pandemic	Corona Mai: mehr Homeoffice nach der Pandemie
vg_cor5_automat	corona may: higher automatization	Corona Mai: höhere Automatisierung nach der Pandemie
vg_cor5_production	corona may: higher depth of production	Corona Mai: höhere Fertigungstiefe nach der Pandemie
vg_cor5_divers	corona may: higher diversification in procurement	Corona Mai: Diversifikation in der Beschaffung nach der Pandemie
vg_cor5_product	corona may: change in product portfolio	Corona Mai: Veränderung des Produktportfolios nach der Pandemie
vg_cor5_digital	corona may: increased use of digital distribution channels	Corona Mai: stärkere Nutzung digitaler Vertriebswege nach der Pandemie

vg_cor5_other	corona may: other changes after corona pandemic	Corona Mai: andere Veränderungen nach der Pandemie
vg_cor5_other_text	corona may: other changes after corona pandemic text	Corona Mai: andere Veränderungen nach der Pandemie Text
vg_cor5_emp1	corona may: investment in employees currently	Corona Mai: Investitionen in Mitarbeiter derzeit
vg_cor5_emp2	corona may: investment in employees after crisis	Corona Mai: Investitionen in Mitarbeiter nach der Krise
vg_cor5_workplace1	corona may: investment in workplaces currently	Corona Mai: Investitionen in Arbeitsplatz derzeit
vg_cor5_workplace2	corona may: investment in workplaces after crisis	Corona Mai: Investitionen in Arbeitsplatz nach der Krise
vg_cor5_prod_inv1	corona may: investment in production currently	Corona Mai: Investitionen in Produktion derzeit
vg_cor5_prod_inv2	corona may: investment in production after crisis	Corona Mai: Investitionen in Produktion nach der Krise
vg_cor5_supply1	corona may: investment in supply chains currently	Corona Mai: Investitionen in Lieferkettenmanagement derzeit
vg_cor5_supply2	corona may: investment in supply chains after crisis	Corona Mai: Investitionen in Lieferkettenmanagement nach der Krise
vg_cor5_other_inv1	corona may: other investments currently	Corona Mai: andere Investitionen derzeit
vg_cor5_other_inv2	corona may: other investments after crisis	Corona Mai: andere Investitionen nach der Krise
vg_cor5_other_inv_text	corona may: other investments text	Corona Mai: andere Investitionen Text
vg_cor6_measures1	corona june: reduction of employees	Corona Juni: Beschäftigungsabbau
vg_cor6_measures2	corona june: stop of production	Corona Juni: Produktionsstop
vg_cor6_measures3	corona june: use of existing credit lines	Corona Juni: Nutzung bestehender Kreditlinien
vg_cor6_measures4	corona june: new credit lines	Corona Juni: Erschließung neuer Kreditlinien
vg_cor6_measures5	corona june: use of liquidity assistances	Corona Juni: Inanspruchnahme von Liquiditätshilfen
vg_cor6_measures6	corona june: postponement of investment projects	Corona Juni: Verschiebung von Investitionsprojekten
vg_cor6_measures7	corona june: cancellation of investment projects	Corona Juni: Streichung von Investitionsprojekten
vg_cor6_measures8	corona june: short time work	Corona Juni: Kurzarbeit
vg_cor_shortcode2	corona: mean percentage work reduction of employees in short time wc Corona: Arbeitsreduzierung in Kurzarbeit	
vg_cor_shortcode3	corona june: short time work in next three months	Corona Juni: Kurzarbeit kommende drei Monate
vg_cor6_duration1	corona: time until business situation will normalize (best case)	Corona: Normalisierung Geschäftssituation im besten Fall
vg_cor6_duration3	corona: time until business situation will normalize (worst case)	Corona: Normalisierung Geschäftssituation im schlechtesten Fall
vg_cor6_change	corona june: changes within company after pandemic	Corona Juni: dauerhafte Veränderungen nach Krise
vg_cor_prob_fin	corona: problem finances	Corona: Problem Finanzen
vg_cor_prob_market	corona: problem domestic market	Corona: Problem nationaler Absatzmarkt
vg_cor_prob_formarket	corona: problem foreign markets	Corona: Problem internationale Absatzmärkte
vg_cor_prob_empl	corona: problem employees	Corona: Problem Personal
vg_cor_prob_supply	corona: problem supply	Corona: Problem Einkauf und Beschaffung
vg_cor_prob_regulation	corona: problem federal regulations	Corona: Problem staatliche Auflagen
vg_cor_prob_exist	corona: problems endanger existence	Corona: Probleme existenzbedrohend
vg_cor_stwork	corona: shorttime yes or no	Corona: Kurzarbeit ja oder nein
vg_cor1_lybc_v	corona july: change in turnover best case	Corona Juli: Umsatzänderung bester Fall
vg_cor1_lybc	corona july: change in turnover best case dont know	Corona Juli: Umsatzänderung bester Fall weiss nicht
vg_cor1_lywc_v	corona july: change in turnover worst case	Corona Juli: Umsatzänderung schlechtesten Fall
vg_cor1_lywc	corona july: change in turnover worst case dont know	Corona Juli: Umsatzänderung schlechtesten Fall weiss nicht
vg_cor1_lyac_v	corona july: change in turnover most likely case	Corona Juli: Umsatzänderung wahrscheinlichster Fall
vg_cor1_lyac	corona july: change in turnover most likely case dont know	Corona Juli: Umsatzänderung wahrscheinlichster Fall weiss nicht
vg_cor2_pbpc_sv	corona july: long run changes in business model likelihood	Corona Juli: dauerhafte Veränderungen Geschäftsmodell
vg_cor2_pbpc_min	corona july: long run changes in business model minimum likelihood	Corona Juli: dauerhafte Veränderungen Geschäftsmodell Minimum
vg_cor2_pbpc_max	corona july: long run changes in business model maximum likelihood	Corona Juli: dauerhafte Veränderungen Geschäftsmodell Maximum
vg_cor2_pbpc	corona july: long run changes in business model dont know	Corona Juli: dauerhafte Veränderungen Geschäftsmodell weiss nicht
vg_cor8_turnover_no	corona aug: no effect of pandemics on turnover	Corona Aug: kein Effekt der Pandemie auf Umsatz
vg_cor8_turnover_inc	corona aug: positive percentage change in turnover due to pandemics	Corona Aug: prozentualer Anstieg des Umsatzes durch Pandemie

vg_cor8_turnover_dec	corona aug: negative percentage change in turnover due to pandemics	Corona Aug: prozentualer Rückgang des Umsatzes durch Pandemie
vg_cor8_invest_no	corona aug: no effect of pandemics on investment	Corona Aug: kein Effekt der Pandemie auf Investitionen
vg_cor8_invest_inc	corona aug: positive percentage change in investment due to pandemics	Corona Aug: prozentualer Anstieg der Investitionen durch Pandemie
vg_cor8_invest_dec	corona aug: negative percentage change in investment due to pandemic:Corona Aug: prozentualer Rückgang der Investitionen durch Pandemie	
vg_cor8_change	corona aug: durable change in business after pandemics	Corona Aug: dauerhafte Veränderungen im Unternehmen nach Pandemie
vg_cor8_home_no	corona aug: home office no change	Corona Aug: Homeoffice keine Veränderung nach Pandemie
vg_cor8_home_inc	corona aug: home office increase in percent	Corona Aug: prozentuale Zunahme Homeoffice nach Pandemie
vg_cor8_home_dec	corona aug: home office decrease in percent	Corona Aug: prozentualer Rückgang Homeoffice nach Pandemie
vg_cor8_travel_no	corona aug: business travel no change	Corona Aug: Geschäftsreisen keine Veränderung nach Pandemie
vg_cor8_travel_inc	corona aug: business travel increase in percent	Corona Aug: prozentuale Zunahme Geschäftsreisen nach Pandemie
vg_cor8_travel_dec	corona aug: business travel decrease in percent	Corona Aug: prozentualer Rückgang Geschäftsreisen nach Pandemie
vg_cor8_meetings_no	corona aug: virtual meetings no change	Corona Aug: virtuelle Meetings keine Veränderung nach Pandemie
vg_cor8_meetings_inc	corona aug: virtual meetings increase in percent	Corona Aug: prozentuale Zunahme virtueller Meetings nach Pandemie
vg_cor8_meetings_dec	corona aug: virtual meetings decrease in percent	Corona Aug: prozentueller Rückgang virtueller Meetings nach Pandemie
vg_cor8_empl_now	corona: number of employees currently	Corona: Anzahl der Beschäftigten derzeit
vg_cor8_gdp20	corona aug: expected GDP change Germany 2020	Corona Aug: prozentuale Veränderung BIP in 2020 zum Vorjahr
vg_cor8_gdp21	corona aug: expected GDP change Germany 2021	Corona Aug: prozentuale Veränderung BIP in 2021 zum Vorjahr
vg_cor8_fairs_past	corona: trade fairs attendance past	Corona: Teilnahme an internationalen Fachmessen letzte beiden Jahre
vg_cor8_fairs_future	corona aug: trade fairs attendance future	Corona Aug: Teilnahme an internationalen Fachmessen in Zukunft
vg_cor8_fairs_digital	corona aug: trade fairs digital alternatives	Corona Aug: Nutzung digitaler Alternativen zu Fachmessen
vg_cor8_fairs_loss	corona: trade fairs economic losses	Corona: wirtschaftliche Einbußen durch fehlende Messteilnahmen
vg_cor9_eq1	corona sep: equity ratio in 2019	Corona Sep: Eigenkapitalquote 2019
vg_cor9_eq2	corona sep: change in equity ratio	Corona Sep: Veränderung der Eigenkapitalquote
vg_cor9_loan	corona sep: availability of bank loans change since march 2020	Corona Sep: Entwicklung der Verfügbarkeit von Bankkrediten seit März 2020
vg_cor9_interest	corona sep: change in loan interest yes or no	Corona Sep: Veränderung von Kreditzinsen seit März 2020 ja oder nein
vg_cor9_interest1	corona sep: decrease in base points	Corona Sep: Rückgang der Kreditzinsen in Basispunkten
vg_cor9_interest2	corona sep: increase in base points	Corona Sep: Anstieg der Kreditzinsen in Basispunkten
vg_cor9_credit1	corona sep: credit line in percent of balance in march 2020	Corona Sep: prozentualer Anteil der Kreditlinie an der Bilanzsumme im März 2020
vg_cor9_credit2	corona sep: credit line in percent of balance in june 2020	Corona Sep: prozentualer Anteil der Kreditlinie an der Bilanzsumme im Juni 2020
vg_cor9_nocredit1	corona sep: no credit line	Corona Sep: keine Kreditlinie
vg_cor9_credit3	corona sep: use of credit lines in percent in march 2020	Corona Sep: prozentualer Anteil der Kreditlinie ausgeschöpft März 2020
vg_cor9_credit4	corona sep: use of credit lines in percent in june 2020	Corona Sep: prozentualer Anteil der Kreditlinie ausgeschöpft Juni 2020
vg_cor9_nocredit2	corona sep: no credit line	Corona Sep: keine Kreditlinie
vg_cor9_cash1	corona sep: cash and cash equivalents in percent of balance in march 20	Corona Sep: Anteil der Zahlungsmittel und Zahlungsmitteläquivalente an der Bilanzsumme März 2020
vg_cor9_cash2	corona sep: cash and cash equivalents in percent of balance in june 2020	Corona Sep: Anteil der Zahlungsmittel und Zahlungsmitteläquivalente an der Bilanzsumme Juni 2020
vg_cor9_r1a	corona sep: expected unemployment rate Germany in 2022	Corona Sep: erwartete Arbeitslosenquote in Deutschland 2022
vg_cor9_r1b	corona sep: expected ECB prime rate in 2022	Corona Sep: erwarteter Leitzins der EZB 2022
vg_cor9_r2a	corona sep: expected ECB prime rate in 2022	Corona Sep: erwarteter Leitzins der EZB 2022
vg_cor9_r2b	corona sep: expected unemployment rate Germany in 2022	Corona Sep: erwartete Arbeitslosenquote in Deutschland 2022
vg_cor9_r3a	corona sep: expected inflation rate Germany in 2022	Corona Sep: erwartete Inflationsrate in Deutschland 2022
vg_cor9_r3b	corona sep: expected ECB prime rate in 2022	Corona Sep: erwarteter Leitzins der EZB 2022
vg_cor9_r4a	corona sep: expected ECB prime rate in 2022	Corona Sep: erwarteter Leitzins der EZB 2022
vg_cor9_r4b	corona sep: expected inflation rate Germany in 2022	Corona Sep: erwartete Inflationsrate in Deutschland 2022
vg_cor9_r5a	corona sep: expected ECB prime rate in 2025	Corona Sep: erwarteter Leitzins der EZB 2025
vg_cor9_r5b	corona sep: trust in predictions of experts	Corona Sep: Vertrauen in Prognosen von Experten
vg_cor9_r6a	corona sep: expected inflation rate Germany in 2025	Corona Sep: erwarteter Leitzins der EZB 2025

vg_cor9_r6b	'corona sep: trust in predictions of experts	Corona Sep: Vertrauen in Prognosen von Experten
vg_cor10_prod_comp	corona oct: relevance of developments in company for production	Corona Okt: Relevanz von Entwicklungen im Unternehmen für Entscheidungen hinsicht
vg_cor10_prod_market	corona oct: relevance of development in market segment for production	Corona Okt: Relevanz von Entwicklungen im Marktsegment für Entscheidungen hinsichtlich der Produktion
vg_cor10_prod_econ	corona oct: relevance of overall economic developments for production	Corona Okt: Relevanz gesamtwirtschaftlicher Entwicklungen für Entscheidungen hinsicht
vg_cor10_fin1	corona oct: use of credit lines	Corona Okt: Finanzierung durch Kreditlinien
vg_cor10_fin2	corona oct: use of bank loans	Corona Okt: Finanzierung durch Bankkredite
vg_cor10_fin3	corona oct: use of bonds	Corona Okt: Finanzierung durch Anleihen
vg_cor10_fin4	corona oct: use of equity	Corona Okt: Finanzierung durch Eigenkapital
vg_cor10_credit_use1	corona oct: use of credit lines due to lack of liquidity	Corona Okt: Nutzung von Kreditlinien wegen Liquiditätsengpass
vg_cor10_credit_use2	corona oct: use of credit lines for stock of liquidity	Corona Okt: Nutzung von Kreditlinien für Liquiditätspuffer
vg_cor10_credit_use3	corona oct: use of credit lines for investment	Corona Okt: Nutzung von Kreditlinien für Investitionen
vg_cor10_credit_use4	corona oct: use of credit lines for other reasons	Corona Okt: Nutzung von Kreditlinien aus anderen Gründen
vg_cor10_credit_use4_text	corona oct: use of credit lines for other reasons (text)	Corona Okt: Nutzung Kreditlinien aus anderen Gründen (Text)
vg_cor10_credit_dec1	corona oct: credit lines payed back by stock emission	Corona Okt: Rückzahlung von Kreditlinien durch Emission von Anleihen
vg_cor10_credit_dec2	corona oct: credit lines payed back by other credit	Corona Okt: Rückzahlung von Kreditlinien durch Kreditaufnahme
vg_cor10_credit_dec3	corona oct: credit lines payed back because capital not required	Corona Okt: Rückzahlung von Kreditlinien Gelder nicht gebraucht
vg_cor10_credit_dec4	corona oct: credit lines payed back for other reason	Corona Okt: Rückzahlung von Kreditlinien anderer Grund
vg_cor10_credit_dec_text	corona oct: credit lines payed back for other reason (text)	Corona Okt: Rückzahlung von Kreditlinien anderer Grund (Text)
vg_cor11_empl_now	corona: number of employees currently	Corona: momentane Anzahl an MitarbeiterInnen
vg_cor11_equipale	corona nov: difficulty to sell equipment	Corona Nov: Wiederverkäuflichkeit Equipment
vg_cor11_homeoff	corona: increased use of home office	Corona: Verstärkte Nutzung von Homeoffice
vg_cor11_stwork_y	corona: short-time work	Corona: Kurzarbeit wegen Corona
vg_cor11_overtime	corona: reduction of overtime	Corona: Abbau von Zeitguthaben wegen Corona
vg_cor11_empreduction	corona: reduction of employment	Corona: Beschäftigungsabbau wegen Corona
vg_cor11_prodstop	corona: stop of production	Corona: Produktionsstop wegen Corona
vg_cor11_storage_inc	corona: increased storing	Corona: Verstärkte Lagerhaltung wegen Corona
vg_cor11_supplier	corona: change or diversification of supplier	Corona: Wechsel von Zulieferern wegen Corona
vg_cor11_bus_other	corona: other consequences	Corona: Andere Maßnahmen wegen Corona
vg_cor11_bus_othertext	corona: other consequences text	Corona: Andere Maßnahmen wegen Corona Text
vg_cor11_credit	corona: use of credit lines	Corona: Nutzung bestehender Kreditlinien wegen Corona
vg_cor11_newcredit	corona: new credit lines	Corona: Erschließung neuer Kreditlinien wegen Corona
vg_cor11_liquiditas	corona: use of liquidity assistances	Corona: Inanspruchnahme Liquiditätshilfen wegen Corona
vg_cor11_investpos	corona: postponement of investment projects	Corona: Verschiebung von Investitionsprojekten wegen Corona
vg_cor11_investcanc	corona: cancellation of investment projects	Corona: Streichung von Investitionsprojekten wegen Corona
vg_cor11_fin_other	corona: other financial consequences	Corona: Sonstige Maßnahmen wegen Corona
vg_cor11_fin_othertext	corona: other financial consequences text	Corona: Sonstige Maßnahmen wegen Corona Text
vg_lack	lack of employees overall	Mitarbeitermangel insgesamt
vg_lowlack	lack of low skilled employees	Mangel an geringqualifizierten Mitarbeitern
vg_cor_homeoffice	corona: share of employees in homeoffice	Corona: Anzahl der Beschäftigten im Homeoffice
vg_cor15_equity	corona mar21: equity ratio end 2020	Corona Mai 21: Eigenkapitalquote Ende 2020
vg_cor15_equity2	corona mar21: equity ratio during covid pandemic	Corona Mai 21: Eigenkapitalquote während der Pandemie
vg_cor15_turnover_no	corona mar21: no effect of pandemic on turnover	Corona Mär 21: kein Effekt der Pandemie auf Umsatz
vg_cor15_turnover_inc	corona mar21: positive effect of pandemic on turnover	Corona Mär 21: prozentualer Anstieg des Umsatzes durch Pandemie
vg_cor15_turnover_dec	corona mar21: negative effect of pandemic on turnover	Corona Mär 21: prozentualer Rückgang des Umsatzes durch Pandemie
vg_cor16_turnover_no	corona apr21: no effect of pandemic on turnover	Corona Apr 21: kein Effekt der Pandemie auf Umsatz
vg_cor16_turnover_inc	corona apr21: positive effect of pandemic on turnover	Corona Apr 21: prozentualer Anstieg des Umsatzes durch Pandemie

vg_cor16_turnover_dec	corona apr21: negative effect of pandemic on turnover	Corona Apr 21: prozentualer Rückgang des Umsatzes durch Pandemie
vg_cor17_present_test	corona may21: covid tests share of present employees	Corona Mai 21: Covid Tests Anteil in Präsenz Beschäftigter
vg_cor17_present_no	corona may21: no present employees	Corona Mai 21: keine in Präsenz Beschäftigten
vg_cor17_test_no	corona may21: no test offer possible yet	Corona Mai 21: Bisher keine Test Möglichkeit
vg_cor17_empl_now	corona: number of employees currently	Corona: Anzahl der Beschäftigten
vg_cor17_procurement	corona may21: planned change in procurement strategy	Corona Mai 21: Geplante Änderung in der Beschaffungsstrategie
vg_cor17_procurement_diver	corona may21: diversification of procurement	Corona Mai 21: Diversifikation in der Beschaffung
vg_cor17_procurement_hom	corona may21: local procurement	Corona Mai 21: Verstärkte heimische Beschaffung
vg_cor17_procurement_eu	corona may21: procurement of eu states	Corona Mai 21: Verstärkte Beschaffung aus anderen EU-Ländern
vg_cor17_procurement_inso	corona may21: insourcing	Corona Mai 21: Insourcing
vg_cor17_procurement_stora	corona may21: increased storing	Corona Mai 21: Verstärkte Lagerhaltung
vg_cor17_procurement_moni	corona may21: increased monitoring of supply chains	Corona Mai 21: Bessere Überwachung der Lieferketten
vg_cor17_supply_law	corona may21: effect of supply chain law	Corona Mai 21: Effekt des Lieferkettengesetzes
vg_cor17_supply_law_text	corona may21: effect of supply chain law text	Corona Mai 21: Effekt des Lieferkettengesetzes Textfeld
vg_cor18_prel_price_no	corona june21: no change in price of preliminary products	Corona Juni 21: Keine Preisveränderung der Vorprodukte
vg_cor18_prel_price_inc	corona june21: increase in price of preliminary products	Corona Juni 21: Preisanstieg der Vorprodukte
vg_cor18_prel_price_dec	corona june21: decrease in price of preliminary products	Corona Juni 21: Preisrückgang der Vorprodukte
vg_cor18_prel_price_pass	corona june21: pass on increasing costs to customers	Corona Juni 21: Höhere Einkaufspreise an Kunden weitergeben
vg_cor18_prel_short	corona june21: shortage of preliminary products	Corona Juni 21: Mangel an Vorprodukten
vg_cor18_prel_short_text	corona june21: shortage of preliminary products text	Corona Juni 21: Mangel an Vorprodukten Textfeld
vg_cor19_inv_cha_no	corona july21: no expected change in investments	Corona Juli 21: Keine Veränderung der Investitionen
vg_cor19_inv_cha_inc	corona july21: increase of expected change in investments compared to 2019	Corona Juli 21: Anstieg der erwarteten Veränderung der Investitionen verglichen mit 2019
vg_cor19_inv_cha_dec	corona july21: decrease of expected change in investments compared to 2019	Corona Juli 21: Rückgang der erwarteten Veränderung der Investitionen verglichen mit 2019
vg_cor20_empl_now	corona: number of employees currently	Corona: Aktuelle Anzahl an Beschäftigten
vg_cor_prod_short_prel	corona: production is constrained by shortage of preliminary products	Corona: Produktionsaktivität behindert durch Mangel an Rohstoffen / Vormaterialien
vg_cor20_prod_short_prel_t ext	corona: production is constrained by shortage of preliminary products t	Corona: Produktionsaktivität behindert durch Mangel an Rohstoffen / Vormaterialien T
vg_cor20_prod_short_prel_fl ood	corona aug21: shortage of preliminary products aggravated by flood disaster	Corona August 21: Verschärfung des Mangels durch Flutkatastrophe
vg_cor20_fairs_past	corona: trade fairs attendance past	Corona: Teilnahme bei internationalen Fachmessen
vg_cor20_fairs_loss	corona: trade fairs economic losses	Corona: wirtschaftliche Einbußen durch fehlende Messteilnahmen
vg_cor20_trade_fair_virtual	corona aug21: participant in virtual trade fairs	Corona August 21: Teilnahme bei virtuellen Messen
vg_cor20_trade_fair_virtual_ fut	corona aug21: importance of virtual trade fairs in the future	Corona August 21: Bedeutung von virtuellen Messen in der Zukunft
vg_cor21_satis_adm_munici pal	corona sep21: satisfaction with municipal administration	Corona September 21: Zufriedenheit mit Stadt- und Gemeindeverwaltung
vg_cor21_satis_adm_district	corona sep21: satisfaction with district administration	Corona September 21: Zufriedenheit mit Landratsamt oder Kreisverwaltung
vg_cor21_satis_adm_tax	corona sep21: satisfaction with tax office	Corona September 21: Zufriedenheit mit Finanzamt
vg_cor21_satis_adm_employ	corona sep21: satisfaction with employment agency	Corona September 21: Zufriedenheit mit Arbeitsagentur
vg_cor21_satis_insur_trade	corona sep21: satisfaction with trade association	Corona September 21: Zufriedenheit mit Berufsgenossenschaft
vg_cor21_satis_insur_pensio n	corona sep21: satisfaction with pension and care insurance	Corona September 21: Zufriedenheit mit Deutsche Rentenversicherung und Pflegekassen
vg_cor21_exp_loss	corona sep21: expected economic loss caused by state bureaucracy	Corona September 21: Erwarteter ökonomischer Verlust aufgrund staatlicher Bürokrat
vg_cor22_dur_prod_short	corona oct21: monthly duration production is constrained by shortage of preliminary products	Corona Oktober 21: Dauer der Behinderung der Produktionstätigkeit in Monaten
vg_invdev_dj	investment in research/development this year	Investitionen in Forschung / Entwicklung dieses Jahr
vg_invdev_nj	investment in research/development next year	Investitionen in Forschung / Entwicklung nächstes Jahr
vg_invgoals_dj_cap	investment goals this year: capacity expansion	Investitionstätigkeit Ziele dieses Jahr: Erweiterung der Kapazität
vg_invgoals_dj_rat	investment goals this year: rationalization	Investitionstätigkeit Ziele dieses Jahr: Rationalisierung
vg_invgoals_dj_repl	investment goals this year: replacement purchase	Investitionstätigkeit Ziele dieses Jahr: Ersatzbeschaffung
vg_invgoals_dj_other	investment goals this year: other goals	Investitionstätigkeit Ziele dieses Jahr: Andere Ziele
vg_invgoals_dj_no	investment goals this year: no investment	Investitionstätigkeit Ziele dieses Jahr: Keine Investitionen

vg_invgoals_nj_cap	investment goals next year: capacity expansion	Investionstätigkeit Ziele nächstes Jahr: Erweiterung der Kapazität
vg_invgoals_nj_rat	investment goals next year: rationalization	Investionstätigkeit Ziele nächstes Jahr: Rationalisierung
vg_invgoals_nj_repl	investment goals next year: replacement purchase	Investionstätigkeit Ziele nächstes Jahr: Ersatzbeschaffung
vg_invgoals_nj_other	investment goals next year: other goals	Investionstätigkeit Ziele nächstes Jahr: Andere Ziele
vg_invgoals_nj_no	investment goals next year: no investment	Investionstätigkeit Ziele nächstes Jahr: Keine Investitionen
vg_invfac_dj_dem	investment factors this year: demand	Faktoren für Investionstätigkeit dieses Jahr: Nachfrage
vg_invfac_dj_fin	investment factors this year: financing conditions	Faktoren für Investionstätigkeit dieses Jahr: Finanzierungsbedingungen
vg_invfac_dj_tec	investment factors this year: technical factors	Faktoren für Investionstätigkeit dieses Jahr: Technische Faktoren
vg_invfac_dj_other	investment factors this year: other factors	Faktoren für Investionstätigkeit dieses Jahr: Andere Faktoren
vg_invfac_dj_no	investment factors this year: no investment	Faktoren für Investionstätigkeit dieses Jahr: Keine Investitionen
vg_invfac_nj_dem	investment factors next year: demand	Faktoren für Investionstätigkeit nächstes Jahr: Nachfrage
vg_invfac_nj_fin	investment factors next year: financing conditions	Faktoren für Investionstätigkeit nächstes Jahr: Finanzierungsbedingungen
vg_invfac_nj_tec	investment factors next year: technical factors	Faktoren für Investionstätigkeit nächstes Jahr: Technische Faktoren
vg_invfac_nj_other	investment factors next year: other factors	Faktoren für Investionstätigkeit nächstes Jahr: Andere Faktoren
vg_invfac_nj_no	investment factors next year: no investment	Faktoren für Investionstätigkeit nächstes Jahr: Keine Investitionen
vg_cor23_conf_epid	corona nov21: confidence in epidemiologists and virologists regarding cc	Corona September 21: Vertrauen in Epidemiologen und Virologen bezüglich Covid-19
vg_cor23_conf_econ	corona nov21: confidence in economists regarding the consequences of covid-19	Corona September 21: Vertrauen in Ökonomen bezüglich Covid-19
vg_cor26_dep_chin_prod	corona feb22: depend. on preliminary work from china: yes from chines	Corona Februar22: Angewiesenheit auf Vorleistungen aus China: Ja von chin. Hersteller
vg_cor26_dep_own_prod	corona feb22: depend. on preliminary work from china: yes from own production	Corona Februar22: Angewiesenheit auf Vorleistungen aus China: Ja von eigenen Prod.stätten in China
vg_cor26_dep_no	corona feb22: depend. on preliminary work from china: no	Corona Februar22: Angewiesenheit auf Vorleistungen aus China: Nein
vg_cor26_dep_dknow	corona feb22: depend. on preliminary work from china: dont know	Corona Februar22: Angewiesenheit auf Vorleistungen aus China: Weiß nicht
vg_cor26_dep_chan_incr	corona feb22: depend. leads to change imports: increase in imports	Corona Februar22: Abhängigkeit führt zu Veränderung der Importe: Steigerung der Imp
vg_cor26_dep_chan_no	corona feb22: depend. leads to change imports: no change	Corona Februar22: Abhängigkeit führt zu Veränderung der Importe: keine Veränderung
vg_cor26_dep_chan_redger	corona feb22: depend. leads to change imports: reduct., germ.products	Corona Februar22: Abhängigkeit führt zu Veränderung der Importe: Bezug aus Deutsch
vg_cor26_dep_chan_redeu	corona feb22: depend. leads to change imports: reduct., europ. import instead	Corona Februar22: Abhängigkeit führt zu Veränderung der Importe: Import aus Europa
vg_cor26_dep_chan_rednon eu	corona feb22: depend. leads to change imports: reduct., non-europ. imp	Corona Februar22: Abhängigkeit führt zu Veränderung der Importe: Import außerhalb i
vg_cor26_dep_red_div	corona feb22: reas. f. reduct. of chin. imports: diversification	Corona Februar22: Gründe f. Reduz. chin. Importe: Diversifizierung
vg_cor26_dep_red_freicost	corona feb22: reas. f. reduct. of chin. imports: increased freight costs	Corona Februar22: Gründe f. Reduz. chin. Importe: gestiegene Frachtkosten
vg_cor26_dep_red_susc	corona feb22: reas. f. reduct. of chin. imports: failure-prone transport.	Corona Februar22: Gründe f. Reduz. chin. Importe: Störanfälligkeit des Transports
vg_cor26_dep_red_price	corona feb22: reas. f. reduct. of chin. imports: increased manufact./purc	Corona Februar22: Gründe f. Reduz. chin. Importe: gestiegene Herstellerpreise/Einkauf
vg_cor26_dep_red_qual	corona feb22: reas. f. reduct. of chin. imports: lack of quality	Corona Februar22: Gründe f. Reduz. chin. Importe: mangelnde Qualität
vg_cor26_dep_red_pol	corona feb22: reas. f. reduct. of chin. imports: political uncertainty	Corona Februar22: Gründe f. Reduz. chin. Importe: politische Unsicherheit
vg_cor26_dep_red_others	corona feb22: reas. f. reduct. of chin. imports: others	Corona Februar22: Gründe f. Reduz. chin. Importe: sonstige
vg_cor26_dep_red_others_t ext	corona feb22: reas. f. reduct. of chin. imports: others text	Corona Februar22: Gründe f. Reduz. chin. Importe: sonstiges Textfeld
vg_invdev_lj	investment in research/development last year	Investitionen in Forschung/Entwicklung letztes Jahr
vg_ukr1_risk	ukraine mar22: in general a risk taker	Ukraine März22: Im Allgemeinen ein risikobereiter Mensch
vg_ukr1_econrus	ukraine mar22: economic relations with russia	Ukraine März22: Wirtschaftliche Beziehungen mit Russland
vg_ukr1_econrus_imp	ukraine mar22: economic relations with russia: import	Ukraine März22: Wirtschaftliche Beziehungen mit Russland: Importe
vg_ukr1_econrus_exp	ukraine mar22: economic relations with russia: export	Ukraine März22: Wirtschaftliche Beziehungen mit Russland: Exporte
vg_ukr1_econrus_join	ukraine mar22: economic relations with russia: joint ventures	Ukraine März22: Wirtschaftliche Beziehungen mit Russland: Joint Ventures
vg_ukr1_econrus_bran	ukraine mar22: economic relations with russia: branch	Ukraine März22: Wirtschaftliche Beziehungen mit Russland: Eigene Niederlassung
vg_ukr1_econrus_third	ukraine mar22: economic relations with russia: via third companies	Ukraine März22: Wirtschaftliche Beziehungen mit Russland: Über dritte Unternehmen
vg_ukr1_effect	ukraine mar22: russian invasion effects company	Ukraine März22: Russische Invasion beeinträchtigt Unternehmen
vg_ukr1_effect_text	ukraine mar22: russian invasion effects company text	Ukraine März22: Russische Invasion beeinträchtigt Unternehmen Text
vg_ukr2_price_pass	ukraine april22: pass on increasing costs to customers	Ukraine April22: Steigende Preise an Kunden weitergeben
vg_ukr2_energy_cost	ukraine april22: sales revenue spend on energy costs in 2021	Ukraine April22: Anteil des Umsatzerlöses für Energiekosten

vg_ukr2_shareenergy_elec	ukraine april22: share of total energy costs: electricity	Ukraine April22: Anteil an gesamten Energiekosten: Strom
vg_ukr2_shareenergy_gas	ukraine april22: share of total energy costs: natural gas	Ukraine April22: Anteil an gesamten Energiekosten: Erdgas
vg_ukr2_shareenergy_coal	ukraine april22: share of total energy costs: coal	Ukraine April22: Anteil an gesamten Energiekosten: Kohle
vg_ukr2_shareenergy_minoil	ukraine april22: share of total energy costs: mineral oil products	Ukraine April22: Anteil an gesamten Energiekosten: Mineralölprodukte
vg_ukr2_shareenergy_disheat	ukraine april22: share of total energy costs: district heating	Ukraine April22: Anteil an gesamten Energiekosten: Fernwärme
vg_ukr2_shareenergy_renewable	ukraine april22: share of total energy costs: renewable energy sources	Ukraine April22: Anteil an gesamten Energiekosten: erneuerbare Energieträger
vg_ukr2_shareenergy_others	ukraine april22: share of total energy costs: others	Ukraine April22: Anteil an gesamten Energiekosten: Sonstige Energieträger
vg_ukr2_shareenergy_dontknow	ukraine april22: don't know share of total energy costs	Ukraine April22: Weiß nicht Anteil an gesamten Energiekosten
vg_ukr2_exist_threat	ukraine april22: company's existence is currently threatened	Ukraine April22: Existenz des Unternehmens ist aktuell bedroht
vg_ukr2_developprice_elec	ukraine april22: development price electricity in last 6 month	Ukraine April22: Preisentwicklung Strom in letzten 6 Monaten
vg_ukr2_developprice_gas	ukraine april22: development price natural gas in last 6 month	Ukraine April22: Preisentwicklung Erdgas in letzten 6 Monaten
vg_ukr2_developprice_coal	ukraine april22: development price coal in last 6 month	Ukraine April22: Preisentwicklung Kohle in letzten 6 Monaten
vg_ukr2_developprice_minoil	ukraine april22: development price mineral oil products in last 6 month	Ukraine April22: Preisentwicklung Mineralölprodukte in letzten 6 Monaten
vg_ukr2_changesales_no	ukraine april22: change in expected sales due to the war in Ukraine: no c	Ukraine April22: Veränderung Umsatzerwartung aufgrund Krieges in Ukraine: keine Ver
vg_ukr2_changesales_increase	ukraine april22: change in expected sales due to the war in Ukraine: increase	Ukraine April22: Veränderung Umsatzerwartung aufgrund Krieges in Ukraine: Anstieg
vg_ukr2_changesales_decrease	ukraine april22: change in expected sales due to the war in Ukraine: decr	Ukraine April22: Veränderung Umsatzerwartung aufgrund Krieges in Ukraine: Rückgang
vg_ukr2_relru_import	ukraine april22: economic relations with Russia before war: imports	Ukraine April22: Wirtschaftsbeziehungen mit Russland vor dem Krieg: Importe
vg_ukr2_relru_continue_import	ukraine april22: economic relations with Russia before war and continua	Ukraine April22: Wirtschaftsbeziehungen mit Russland vor dem Krieg und Fortführung:
vg_ukr2_relru_exports	ukraine april22: economic relations with Russia before war: exports	Ukraine April22: Wirtschaftsbeziehungen mit Russland vor dem Krieg: Exporte
vg_ukr2_relru_continue_exports	ukraine april22: economic relations with Russia before war and continua	Ukraine April22: Wirtschaftsbeziehungen mit Russland vor dem Krieg und Fortführung:
vg_ukr2_relru_ventures	ukraine april22: economic relations with Russia before war: joint ventures	Ukraine April22: Wirtschaftsbeziehungen mit Russland vor dem Krieg: Joint Ventures
vg_ukr2_relru_continue_ventures	ukraine april22: economic relations with Russia before war and continua	Ukraine April22: Wirtschaftsbeziehungen mit Russland vor dem Krieg und Fortführung:
vg_ukr2_relru_branch	ukraine april22: economic relations with Russia before war: branch	Ukraine April22: Wirtschaftsbeziehungen mit Russland vor dem Krieg: Eigene Niederlassung
vg_ukr2_relru_continue_branch	ukraine april22: economic relations with Russia before war and continua	Ukraine April22: Wirtschaftsbeziehungen mit Russland vor dem Krieg und Fortführung:
vg_ukr2_relru_third	ukraine april22: economic relations with Russia before war: third-party companies	Ukraine April22: Wirtschaftsbeziehungen mit Russland vor dem Krieg: Über dritte Unternehmen
vg_ukr2_relru_continue_third	ukraine april22: economic relations with Russia before war and continua	Ukraine April22: Wirtschaftsbeziehungen mit Russland vor dem Krieg und Fortführung:
vg_ukr2_impair_suprus	ukraine april22: impairment by war: supply problems from russia	Ukraine April22: Beeinträchtigung durch Krieg: Lieferprobleme aus Russland
vg_ukr2_impair_quant_suprus	ukraine april22: impairment by war and amount of impact: supply probl	Ukraine April22: Beeinträchtigung durch Krieg und Ausmass der Auswirkungen: Lieferp
vg_ukr2_impair_supbelrus	ukraine april22: impairment by war: supply problems from belarus	Ukraine April22: Beeinträchtigung durch Krieg: Lieferprobleme aus Belarus
vg_ukr2_impair_quant_supbelrus	ukraine april22: impairment by war and amount of impact: supply probl	Ukraine April22: Beeinträchtigung durch Krieg und Ausmass der Auswirkungen: Lieferp
vg_ukr2_impair_supukr	ukraine april22: impairment by war: supply problems from ukraine	Ukraine April22: Beeinträchtigung durch Krieg: Lieferprobleme aus Ukraine
vg_ukr2_impair_quant_supukr	ukraine april22: impairment by war and amount of impact: supply probl	Ukraine April22: Beeinträchtigung durch Krieg und Ausmass der Auswirkungen: Lieferp
vg_ukr2_impair_incenergy	ukraine april22: impairment by war: increasing energy prices	Ukraine April22: Beeinträchtigung durch Krieg: Steigende Energiepreise
vg_ukr2_impair_quant_incenergy	ukraine april22: impairment by war and amount of impact: increasing en	Ukraine April22: Beeinträchtigung durch Krieg und Ausmass der Auswirkungen: Steigen
vg_ukr2_impair_incrprice	ukraine april22: impairment by war: increasing prices	Ukraine April22: Beeinträchtigung durch Krieg: Steigende Preise
vg_ukr2_impair_quant_incrprice	ukraine april22: impairment by war and amount of impact: increasing pr	Ukraine April22: Beeinträchtigung durch Krieg und Ausmass der Auswirkungen: Steigen
vg_ukr2_impair_restruss	ukraine april22: impairment by war: export restrictions for russia	Ukraine April22: Beeinträchtigung durch Krieg: Exportbeschränkungen für Russland
vg_ukr2_impair_quant_restruss	ukraine april22: impairment by war and amount of impact: export restri	Ukraine April22: Beeinträchtigung durch Krieg und Ausmass der Auswirkungen: Export
vg_ukr2_impair_restbelrus	ukraine april22: impairment by war: export restrictions for belarus	Ukraine April22: Beeinträchtigung durch Krieg: Exportbeschränkungen für Belarus
vg_ukr2_impair_quant_restbelrus	ukraine april22: impairment by war and amount of impact: export restri	Ukraine April22: Beeinträchtigung durch Krieg und Ausmass der Auswirkungen: Export
vg_ukr2_impair_demruss	ukraine april22: impairment by war: decreasing demand from Russia	Ukraine April22: Beeinträchtigung durch Krieg: Sinkende Nachfrage aus Russland
vg_ukr2_impair_quant_demruss	ukraine april22: impairment by war and amount of impact: decreasing d	Ukraine April22: Beeinträchtigung durch Krieg und Ausmass der Auswirkungen: Sinken
vg_ukr2_impair_dembelrus	ukraine april22: impairment by war: decreasing demand from belarus	Ukraine April22: Beeinträchtigung durch Krieg: Sinkende Nachfrage aus Belarus
vg_ukr2_impair_quant_dembelrus	ukraine april22: impairment by war and amount of impact: decreasing d	Ukraine April22: Beeinträchtigung durch Krieg und Ausmass der Auswirkungen: Sinken
vg_ukr2_impair_demukr	ukraine april22: impairment by war: decreasing demand from ukraine	Ukraine April22: Beeinträchtigung durch Krieg: Sinkende Nachfrage aus der Ukraine
vg_ukr2_impair_quant_demukr	ukraine april22: impairment by war and amount of impact: decreasing d	Ukraine April22: Beeinträchtigung durch Krieg und Ausmass der Auswirkungen: Sinken

vg_ukr2_impair_demoth	ukraine april22: impairment by war: decreasing demand in other markets	Ukraine April22: Beeinträchtigung durch Krieg: Sinkende Nachfrage auf anderen Märkten
vg_ukr2_impair_quant_demoth	ukraine april22: impairment by war and amount of impact: decreasing demand	Ukraine April22: Beeinträchtigung durch Krieg und Ausmass der Auswirkungen: Sinkende Nachfrage
vg_ukr2_impair_prob_business	ukraine april22: impairment by war: problems transacting business	Ukraine April22: Beeinträchtigung durch Krieg: Probleme Geschäfte abzuwickeln
vg_ukr2_impair_quant_prob_business	ukraine april22: impairment by war and amount of impact: problems transacting business	Ukraine April22: Beeinträchtigung durch Krieg und Ausmass der Auswirkungen: Probleme Geschäfte abzuwickeln
vg_ukr2_impair_debts	ukraine april22: impairment by war: bad debts	Ukraine April22: Beeinträchtigung durch Krieg: Forderungsausfälle
vg_ukr2_impair_quant_debts	ukraine april22: impairment by war and amount of impact: bad debts	Ukraine April22: Beeinträchtigung durch Krieg und Ausmass der Auswirkungen: Forderungsausfälle
vg_ukr2_impair_logistic	ukraine april22: impairment by war: logistics problems	Ukraine April22: Beeinträchtigung durch Krieg: Logistikprobleme
vg_ukr2_impair_quant_logistic	ukraine april22: impairment by war and amount of impact: logistics problems	Ukraine April22: Beeinträchtigung durch Krieg und Ausmass der Auswirkungen: Logistikprobleme
vg_ukr2_sup_comp	ukraine april22: compensate supply problems	Ukraine April22: Lieferprobleme kompensieren
vg_ukr2_gasren_10	ukraine april22: impact of natural gas renounce 10%	Ukraine April22: Auswirkungen eines 10% Erdgasverzichts
vg_ukr2_gasren_10_dontknow	ukraine april22: impact of natural gas renounce 10%: don't know	Ukraine April22: Auswirkungen eines 10% Erdgasverzichts: Weiß nicht
vg_ukr2_gasren_50	ukraine april22: impact of natural gas renounce 50%	Ukraine April22: Auswirkungen eines 50% Erdgasverzichts
vg_ukr2_gasren_50_dontknow	ukraine april22: impact of natural gas renounce 50%: don't know	Ukraine April22: Auswirkungen eines 50% Erdgasverzichts: Weiß nicht
vg_cor29_lockshort	corona may22: lockdown china exacerbated short.	Ukraine Mai22: Lockdowns in China verschärfen Behinderungen
vg_cor29_lockshort_text	corona may22: lockdown china exacerbated short. Text	Ukraine Mai22: Lockdowns in China verschärfen Behinderungen Textfeld
vg_dur_prod_short	duration production is constrained by shortage of preliminary products	Produktion wird durch den Mangel an Vorprodukten begrenzt Dauer
vg_empl_minw10	employees affected by min. wage (10.45 euro)	Arbeitnehmer vom Mindestlohn betroffen (10,45 Euro)
vg_empl_minw10_perc	percentage employees affected by min. wage (10.45 euro)	Anteil Arbeitnehmer vom Mindestlohn betroffen (10,45 Euro)
vg_empl_minw12	employees affected by min. wage (12.00 euro)	Arbeitnehmer vom Mindestlohn betroffen (12,00 Euro)
vg_empl_minw12_perc	percentage employees affected by min. wage (12.00 euro)	Anteil Arbeitnehmer vom Mindestlohn betroffen (12,00 Euro)
vg_react_minw_empl	reaction min. wage: employees total	Reaktion Mindestlohn: Zahl Arbeitnehmer insgesamt
vg_react_minw_mini	reaction min. wage: mini jobs	Reaktion Mindestlohn: Minijobs
vg_react_minw_soc	reaction min. wage: jobs subject to social security	Reaktion Mindestlohn: Sozialversicherungspfl. Jobs
vg_react_minw_time	reaction min. wage: average working time	Reaktion Mindestlohn: Durchschnittliche Arbeitszeit
vg_react_minw_wages	reaction min. wage: wages above 12.00 euro	Reaktion Mindestlohn: Löhne über 12,00 Euro
vg_react_minw_spec	reaction min. wage: special payments	Reaktion Mindestlohn: Sonderzahlungen
vg_react_minw_training	reaction min. wage: trainings	Reaktion Mindestlohn: Fortbildungs- und Qualifizierungsmaßnahmen
vg_react_minw_sale	reaction min. wage: sales prices	Reaktion Mindestlohn: Verkaufspreise
vg_react_minw_invest	reaction min. wage: investments	Reaktion Mindestlohn: Investitionen
vg_effect_minw_prof	effects min. wage: profitability	Effekte der Mindestloohnerhöhung: Profitabilität Ihres Unternehmens
vg_effect_minw_compet	effects min. wage: competitiveness	Effekte der Mindestloohnerhöhung: Wettbewerbsfähigkeit
vg_effect_minw_prel	effects min. wage: prices for prel. prod.	Effekte der Mindestloohnerhöhung: Einkaufspreise für Vorprodukte bzw. Vorleistungen
vg_effect_minw_dem	effects min. wage: demand for products	Effekte der Mindestloohnerhöhung: Nachfrage nach Ihren Produkten
vg_cor31_respsupply	corona july22: response actions to supply chain disruptions	Corona Juli22: Reaktionsmaßnahmen auf Unterbrechungen der Lieferkette
vg_cor31_respsupply_div	corona july22: response actions to supply chain disruptions: diversification	Corona Juli22: Reaktionsmaßnahmen auf Unterbrechungen der Lieferkette: Diversifikation in der Beschaffung / neue Lieferanten
vg_cor31_respsupply_reall	corona july22: response actions to supply chain disruptions: reallocation exist. deliv. Ratios	Corona Juli22: Reaktionsmaßnahmen auf Unterbrechungen der Lieferkette: Umschichtung zwischen bestehenden Lieferverhältnissen
vg_cor31_respsupply_ins	corona july22: response actions to supply chain disruptions: insourcing	Corona Juli22: Reaktionsmaßnahmen auf Unterbrechungen der Lieferkette: höhere Fertigungstiefe (Insourcing)
vg_cor31_respsupply_incrwarehouse	corona july22: response actions to supply chain disruptions: increased warehousing	Corona Juli22: Reaktionsmaßnahmen auf Unterbrechungen der Lieferkette: verstärkte Lagerhaltung
vg_cor31_respsupply_mon	corona july22: response actions to supply chain disruptions: better monit. supply chains	Corona Juli22: Reaktionsmaßnahmen auf Unterbrechungen der Lieferkette: bessere Überwachung der Lieferketten
vg_cor31_respsupply_others	corona july22: response actions to supply chain disruptions: others	Corona Juli22: Reaktionsmaßnahmen auf Unterbrechungen der Lieferkette: sonstige
vg_cor31_nextaction	corona july22: actions in next 12 mon. due supply chain disr.	Corona Juli22: Maßnahmen in nächsten 12 Monaten aufgrund Unterbrechungen Lieferkette
vg_cor31_nextaction_div	corona july22: actions in next 12 mon. due supply chain disr.: diversification	Corona Juli22: Maßnahmen in nächsten 12 Monaten aufgrund Unterbrechungen Lieferkette: Diversifikation in der Beschaffung / neue Lieferanten
vg_cor31_nextaction_reall	corona july22: actions in next 12 mon. due supply chain disr.: reallocation exist. deliv. Ratios	Corona Juli22: Maßnahmen in nächsten 12 Monaten aufgrund Unterbrechungen Lieferkette: Umschichtung zwischen bestehenden Lieferverhältnissen
vg_cor31_nextaction_ins	corona july22: actions in next 12 mon. due supply chain disr.: insourcing	Corona Juli22: Maßnahmen in nächsten 12 Monaten aufgrund Unterbrechungen Lieferkette: höhere Fertigungstiefe (Insourcing)
vg_cor31_nextaction_incrwarehouse	corona july22: actions in next 12 mon. due supply chain disr.: increased warehousing	Corona Juli22: Maßnahmen in nächsten 12 Monaten aufgrund Unterbrechungen Lieferkette: verstärkte Lagerhaltung
vg_cor31_nextaction_mon	corona july22: actions in next 12 mon. due supply chain disr.: better monit. supply chains	Corona Juli22: Maßnahmen in nächsten 12 Monaten aufgrund Unterbrechungen Lieferkette: bessere Überwachung der Lieferketten

vg_cor31_nextaction_others	corona july22: actions in next 12 mon. due supply chain disr.: others	Corona Juli22: Maßnahmen in nächsten 12 Monaten aufgrund Unterbrechungen Lieferkette: sonstige
vg_cor31_regionsourc_ger	corona july22: regions sourcing products from: germany	Corona Juli22: Regionen aus denen Produkte bezogen werden: Deutschland
vg_cor31_regionsourc_west eu	corona july22: regions sourcing products from: other westeu. Countrys	Corona Juli22: Regionen aus denen Produkte bezogen werden: andere westeuropäische Länder
vg_cor31_regionsourc_polhu slcz	corona july22: regions sourcing products from: Poland/ Hungary/ Slovakia/ Czech Republic	Corona Juli22: Regionen aus denen Produkte bezogen werden: Polen/ Ungarn/ Slowakei/ Tschechien
vg_cor31_regionsourc_bulro mcro	corona july22: regions sourcing products from: Bulgaria/ Romania/ Croatia	Corona Juli22: Regionen aus denen Produkte bezogen werden: Bulgarien/ Rumänien/ Kroatien
vg_cor31_regionsourc_baltu r	corona july22: regions sourcing products from: Western Balkans/ Turkey	Corona Juli22: Regionen aus denen Produkte bezogen werden: Westlicher Balkan/ Türkei
vg_cor31_regionsourc_nafric a	corona july22: regions sourcing products from: Northafrica	Corona Juli22: Regionen aus denen Produkte bezogen werden: Nordafrika
vg_cor31_regionsourc_china	corona july22: regions sourcing products from: China	Corona Juli22: Regionen aus denen Produkte bezogen werden: China
vg_cor31_regionsourc_seasi a	corona july22: regions sourcing products from: Southeast Asia	Corona Juli22: Regionen aus denen Produkte bezogen werden: Südostasien
vg_cor31_regionsourc_uska mex	corona july22: regions sourcing products from: USA/ Kanada/ Mexico	Corona Juli22: Regionen aus denen Produkte bezogen werden: USA/ Kanada/ Mexiko
vg_cor31_regionsourc_others	corona july22: regions sourcing products from: others	Corona Juli22: Regionen aus denen Produkte bezogen werden: sonstige Länder
vg_cor31_risksupply_ger	corona july22: risk supply chain disruptions: germany	Corona Juli22: Risiko Unterbrechung der Lieferkette: Deutschland
vg_cor31_risksupply_gerdk	corona july22: risk supply chain disruptions: germany dk.	Corona Juli22: Risiko Unterbrechung der Lieferkette: Deutschland Weiß nicht
vg_cor31_risksupply_westeu	corona july22: risk supply chain disruptions: other westeu. count.	Corona Juli22: Risiko Unterbrechung der Lieferkette: andere westeuropäische Länder
vg_cor31_risksupply_westeu dk	corona july22: risk supply chain disruptions: other westeu. count. dk.	Corona Juli22: Risiko Unterbrechung der Lieferkette: andere westeuropäische Länder Weiß nicht
vg_cor31_risksupply_polhusl cz	corona july22: risk supply chain disruptions: Poland/ Hungary/ Slovakia/ Czech Republic	Corona Juli22: Risiko Unterbrechung der Lieferkette: Polen/ Ungarn/ Slowakei/ Tschechien
vg_cor31_risksupply_polhusl czdk	corona july22: risk supply chain disruptions: Poland/ Hungary/ Slovakia/ Czech Republic dk.	Corona Juli22: Risiko Unterbrechung der Lieferkette: Polen/ Ungarn/ Slowakei/ Tschechien Weiß nicht
vg_cor31_risksupply_bulrom cro	corona july22: risk supply chain disruptions: Bulgaria/ Romania/ Croatia	Corona Juli22: Risiko Unterbrechung der Lieferkette: Bulgarien/ Rumänien/ Kroatien
vg_cor31_risksupply_bulrom crodk	corona july22: risk supply chain disruptions: Bulgaria/ Romania/ Croatia dk.	Corona Juli22: Risiko Unterbrechung der Lieferkette: Bulgarien/ Rumänien/ Kroatien Weiß nicht
vg_cor31_risksupply_baltur	corona july22: risk supply chain disruptions: Western Balkans/ Turkey	Corona Juli22: Risiko Unterbrechung der Lieferkette: Westlicher Balkan/ Türkei
vg_cor31_risksupply_balturd k	corona july22: risk supply chain disruptions: Western Balkans/ Turkey dk.	Corona Juli22: Risiko Unterbrechung der Lieferkette: Westlicher Balkan/ Türkei Weiß nicht
vg_cor31_risksupply_nafrica	corona july22: risk supply chain disruptions: Northafrica	Corona Juli22: Risiko Unterbrechung der Lieferkette: Nordafrika
vg_cor31_risksupply_nafrica dk	corona july22: risk supply chain disruptions: Northafrica dk.	Corona Juli22: Risiko Unterbrechung der Lieferkette: Nordafrika Weiß nicht
vg_cor31_risksupply_china	corona july22: risk supply chain disruptions: China	Corona Juli22: Risiko Unterbrechung der Lieferkette: China
vg_cor31_risksupply_chinad k	corona july22: risk supply chain disruptions: China dk.	Corona Juli22: Risiko Unterbrechung der Lieferkette: China Weiß nicht
vg_cor31_risksupply_seasia	corona july22: risk supply chain disruptions: Southeast Asia	Corona Juli22: Risiko Unterbrechung der Lieferkette: Südostasien
vg_cor31_risksupply_seasiad k	corona july22: risk supply chain disruptions: Southeast Asia dk.	Corona Juli22: Risiko Unterbrechung der Lieferkette: Südostasien Weiß nicht
vg_cor31_risksupply_uskame x	corona july22: risk supply chain disruptions: USA/ Kanada/ Mexico	Corona Juli22: Risiko Unterbrechung der Lieferkette: USA/ Kanada/ Mexiko
vg_cor31_risksupply_uskame xdk	corona july22: risk supply chain disruptions: USA/ Kanada/ Mexico dk.	Corona Juli22: Risiko Unterbrechung der Lieferkette: USA/ Kanada/ Mexiko Weiß nicht
vg_advantage_future	giving up something beneficial to gain advantage in future	Vorteile aufgeben, um in Zukunft größere Vorteile zu erhalten
vg_dur_ifosurvey	duration participation ifo business survey	Dauer Teilnahme an ifo Konjunkturumfrage
vg_highcost_cust	higher costs for ener., raw mat. and input mat. already passed to customers	Höhere Kosten für Energie, Rohstoffe und Vormaterialien, bereits an die Kunden weitergegeben
vg_highcostexp_cust_n6	higher exp. costs for ener., raw mat. and input mat. passed to customers in next 6 mon.	Höhere Kosten für Energie, Rohstoffe und Vormaterialien, in nächsten 6 Monaten an die Kunden weitergeben
vg_limpric_comppres	factors limit company's room f. maneuver regarding pricing: competitive	Faktoren, die den Handlungsspielraum des Unternehmens bei der Preisgestaltung einschränken: Wettbewerbsfaktoren
vg_limpric_dem	factors limit company's room f. maneuver regarding pricing: weak demand	Faktoren, die den Handlungsspielraum des Unternehmens bei der Preisgestaltung einschränken: schwache Nachfrage
vg_limpric_contrcom	factors limit company's room f. maneuver regarding pricing: long-term c	Faktoren, die den Handlungsspielraum des Unternehmens bei der Preisgestaltung einschränken: langfristige Konkurrenz
vg_limpric_admin	factors limit company's room f. maneuver regarding pricing: administrative effort	Faktoren, die den Handlungsspielraum des Unternehmens bei der Preisgestaltung einschränken: administrativer Aufwand
vg_limpric_regul	factors limit company's room f. maneuver regarding pricing: regulation	Faktoren, die den Handlungsspielraum des Unternehmens bei der Preisgestaltung einschränken: Regulierung
vg_limpric_others	factors limit company's room f. maneuver regarding pricing: others	Faktoren, die den Handlungsspielraum des Unternehmens bei der Preisgestaltung einschränken: sonstige
vg_limpric_others text	factors limit company's room f. maneuver regarding pricing: others text	Faktoren, die den Handlungsspielraum des Unternehmens bei der Preisgestaltung einschränken: sonstige Text
vg_prob_next5_collgdp	probability occurrence in next 5 years: collapse gdp (min. 5%)	Eintrittswahrscheinlichkeit in den nächsten 5 Jahren: Zusammenbruch des BIP (mind. 5%)
vg_prob_next5_fincris	probability occurrence in next 5 years: financial crisis	Eintrittswahrscheinlichkeit in den nächsten 5 Jahren: Finanzkrise
vg_prob_next5_pand	probability occurrence in next 5 years: pandemic	Eintrittswahrscheinlichkeit in den nächsten 5 Jahren: Eine Pandemie
vg_prob_next5_esc	probability occurrence in next 5 years: escalation of geopolitical conflicts	Eintrittswahrscheinlichkeit in den nächsten 5 Jahren: Eine Eskalation geopolitischer Konflikte

vg_natgas_prod	natural gas in production process	Erdgas im Produktionsprozess
vg_natgas_save_last6mon	measures to save natural gas in the last 6 months	Maßnahmen zur Einsparung von Erdgas in den letzten 6 Monaten
vg_natgas_pot_next6mon	natural gas savings potential for the next 6 months	Erdgas-Einsparpotenzial für die nächsten 6 Monate
vg_expprice_natgas23	expected price natural gas in 2023	Erwarteter Preis für Erdgas im Jahr 2023
vg_expprice_natgas25	expected price natural gas in 2025	Erwarteter Preis für Erdgas im Jahr 2025
vg_expprice_elec_23	expected price electricity in 2023	Erwarteter Strompreis im Jahr 2023
vg_expprice_elec_25	expected price electricity in 2025	Erwarteter Strompreis im Jahr 2025
vg_empl_exp23	expected employees development 2023	Erwartete Mitarbeiterentwicklung 2023
vg_empl_exp23_inc	expected employees development 2023: increase	Erwartete Mitarbeiterentwicklung 2023: Anstieg
vg_empl_exp23_dec	expected employees development 2023: decrease	Erwartete Mitarbeiterentwicklung 2023: Rückgang
vg_emphire_3months	employees company will hire in next 3 months	Mitarbeiter Einstellungen Unternehmen nächsten 3 Monate
vg_empleave_3months	employees company will leave in next 3 months	Mitarbeiterausscheiden Unternehmen nächsten 3 Monate
vg_turnover_penuly_bil	amount of turnover 20XX (penultimate year): billion	Umsatzhöhe 20XX (vorletztes Jahr): Milliarde
vg_turnover_penuly_mil	amount of turnover 20XX (penultimate year): million	Umsatzhöhe 20XX (vorletztes Jahr): Million
vg_turnover_penuly_thous	amount of turnover 20XX (penultimate year): thousand	Umsatzhöhe 20XX (vorletztes Jahr): Tausend
vg_turnover_lasty_bil	amount of turnover 20YY (last year): billion	Umsatzhöhe 20YY (letztes Jahr): Milliarde
vg_turnover_lasty_mil	amount of turnover 20YY (last year): million	Umsatzhöhe 20YY (letztes Jahr): Million
vg_turnover_lasty_thous	amount of turnover 20YY (last year): thousand	Umsatzhöhe 20YY (letztes Jahr): Tausend
vg_inv_penuly_bil	amount of investments 20XX (penultimate year): billion	Investitionshöhe 20XX (vorletztes Jahr): Milliarde
vg_inv_penuly_mil	amount of investments 20XX (penultimate year): million	Investitionshöhe 20XX (vorletztes Jahr): Million
vg_inv_penuly_thous	amount of investments 20XX (penultimate year): thousand	Investitionshöhe 20XX (vorletztes Jahr): Tausend
vg_inv_lasty_bil	amount of investments 20YY (last year): billion	Investitionshöhe 20YY (letztes Jahr): Milliarde
vg_inv_lasty_mil	amount of investments 20YY (last year): million	Investitionshöhe 20YY (letztes Jahr): Million
vg_inv_lasty_thous	amount of investments 20YY (last year): thousand	Investitionshöhe 20YY (letztes Jahr): Tausend
vg_perc_partthome_befcov	percentage employees part time in homeoffice before covid in 2019	Anteil der Teilzeitbeschäftigten im Homeoffice vor Covid im Jahr 2019
vg_perc_underwork_now	percentage onsite workstations underutilized due to homeoffice currently	Anteil der nicht ausgelasteten Arbeitsplätze vor Ort aufgrund von Homeoffice derzeit
vg_perc_underwork_befcov	percent. onsite workst. Underutiliz. due to homeoff. before covid in 2019	Anteil der nicht ausgelasteten Arbeitsplätze vor Ort aufgrund von Homeoffice vor Covid im Jahr 2019
vg_sect_survey_manage	sector of company which completes ifo survey: management	Unternehmens-Bereich der die ifo-Konjunkturumfrage ausfüllt: Geschäftsführung
vg_sect_survey_finance	sector of company which completes ifo survey: finance	Unternehmens-Bereich der die ifo-Konjunkturumfrage ausfüllt: Finanzen
vg_sect_survey_sales	sector of company which completes ifo survey: sales	Unternehmens-Bereich der die ifo-Konjunkturumfrage ausfüllt: Vertrieb
vg_sect_survey_prod	sector of company which completes ifo survey: production	Unternehmens-Bereich der die ifo-Konjunkturumfrage ausfüllt: Produktion
vg_sect_survey_others	sector of company which completes ifo survey: others	Unternehmens-Bereich der die ifo-Konjunkturumfrage ausfüllt: Sonstiges
vg_sect_survey_otherstext	sector of company which completes ifo survey: others text	Unternehmens-Bereich der die ifo-Konjunkturumfrage ausfüllt: Sonstiges und zwar
vg_pos_survey_holder	company position of person completing the survey: holder	Unternehmens-Position des Mitarbeiters der die ifo-Konjunkturumfrage ausfüllt: Inhaber(in)
vg_pos_survey_manage	company position of person completing the survey: management	Unternehmens-Position des Mitarbeiters der die ifo-Konjunkturumfrage ausfüllt: Geschäftsführer(in)
vg_pos_survey_departe	company position of person completing the survey: department head	Unternehmens-Position des Mitarbeiters der die ifo-Konjunkturumfrage ausfüllt: Abteilungsleiter(in)
vg_pos_survey_tlead	company position of person completing the survey: team leader	Unternehmens-Position des Mitarbeiters der die ifo-Konjunkturumfrage ausfüllt: Teamleiter(in)
vg_pos_survey_admin	company position of person completing the survey: administrator	Unternehmens-Position des Mitarbeiters der die ifo-Konjunkturumfrage ausfüllt: Sachbearbeiter(in)
vg_pos_survey_others	company position of person completing the survey: others	Unternehmens-Position des Mitarbeiters der die ifo-Konjunkturumfrage ausfüllt: Sonstiges
vg_pos_survey_otherstext	company position of person completing the survey: others text	Unternehmens-Position des Mitarbeiters der die ifo-Konjunkturumfrage ausfüllt: Sonstiges Text
vg_view_techn_ai	point of view on digital technologies: artificial intelligence	Standpunkt zu digitalen Technologien: Künstliche Intelligenz
vg_view_techn_blockchain	point of view on digital technologies: blockchain	Standpunkt zu digitalen Technologien: Blockchain
vg_view_techn_cloudcomp	point of view on digital technologies: cloud computing	Standpunkt zu digitalen Technologien: Cloud Computing
vg_equityratio_22	amount of equity ratio at end of 2022	Höhe der Eigenkapitalquote am Ende des Jahres 2022
vg_vacancies_comp	current vacancies in the company	Aktuelle offene Stellen im Unternehmen

*Standardfrage seit 07/1997. Siehe 2.14)
 **Standardfrage seit 08/2008. Siehe 2.19)

Nr.	Name	Label	Beschreibung
	vg_market_national_1	development of national market in next 5 years	Entwicklung des nationalen Marktes in den nächsten 5 Jahren
	vg_market_national_2	development of national market in next 5 years	Entwicklung des nationalen Marktes in den nächsten 5 Jahren
	vg_market_abroad_1	development of foreign market in next 5 years	Entwicklung des ausländischen Marktes in den nächsten 5 Jahren
	vg_market_abroad_2	development of foreign market in next 5 years	Entwicklung des ausländischen Marktes in den nächsten 5 Jahren
	vg_market_total_1	development of market in general in next 5 years	Entwicklung des Marktes allgemein in den nächsten 5 Jahren
	vg_market_total_2	development of market in general in next 5 years	Entwicklung des Marktes allgemein in den nächsten 5 Jahren
	vg_prod_inno_realized	product innovation realized this year	Produktinnovationen durchgeführt
	vg_prod_inno_aborted	product innovation aborted this year	Produktinnovationen abgebrochen
	vg_prod_inno_plan_complet	product innovation planning completed this year	Planung für Produktinnovationen abgeschlossen
	vg_prod_inno_in_planning	product innovation still in planning stage this year	Produktinnovationen noch in Planungsphase
	vg_prod_inno_np	product innovation not planned this year	Keine Produktinnovationen geplant
	vg_process_inno_realized	process innovation realized this year	Prozessinnovationen durchgeführt
	vg_process_inno_aborted	process innovation aborted this year	Prozessinnovationen abgebrochen
	vg_process_inno_plan_comp	process innovation planning completed this year	Planung für Prozessinnovationen abgeschlossen
	vg_process_inno_in_plannin	process innovation still in planning stage this year	Prozessinnovationen noch in Planungsphase
	vg_process_inno_np	process innovation not planned this year	keine Prozessinnovationen geplant
	vg_share_inno_phase	share of turnover in stage of product launch	Anteil Produktein Produktstartphase an Umsatz
	vg_share_growth_phase	share of turnover in stage of positive growth	Anteil Produkte in Phase positiven Wachstums an Umsatz
	vg_share_stagnation_phase	share of turnover in stage of stagnation	Anteil Produkte in Phase von stagnierendem Wachstum an Umsatz
	vg_share_negative_growth	share of turnover in stage of negative growth	Anteil Produkte in Phase negativen Wachstums an Umsatz
	vg_rd_activity	R&D activity	FuE Aktivitäten
	vg_rd_employee_share	share of employees R&D	Anteil FuE-Personals an Beschäftigten
	vg_rd_expen_share	share of R&D expenditures	Anreil FuE-Ausgaben an Umsatz

1. Identifikationsvariablen

Name	Label	Erhebungszeitraum	Erhebungsrhythmus
------	-------	-------------------	-------------------

survey		West ab 01/1980 Ost ab 01/1991	Monatliche Erhebung Monatliche Erhebung
--------	--	-----------------------------------	--

Beschreibung der Variable			
"vg"			

Name	Label	Erhebungszeitraum	Erhebungsrhythmus
------	-------	-------------------	-------------------

year	year	West ab 01/1980 Ost ab 01/1991	Monatliche Erhebung Monatliche Erhebung
------	------	-----------------------------------	--

Beschreibung der Variable			
Erhebungsjahr 4-stellig			

Name	Label	Erhebungszeitraum	Erhebungsrhythmus
------	-------	-------------------	-------------------

month	month	West ab 01/1980 Ost ab 01/1991	Monatliche Erhebung Monatliche Erhebung
-------	-------	-----------------------------------	--

Beschreibung der Variable			
Erhebungsmonat			

Name	Label	Erhebungszeitraum	Erhebungsrhythmus
------	-------	-------------------	-------------------

idnum	KT and INNO firm adressfile id	West ab 01/1980 Ost ab 01/1991	Monatliche Erhebung Monatliche Erhebung
-------	--------------------------------	-----------------------------------	--

Beschreibung der Variable			
Firmenidentifikationsnummer 7-stellig	Stelle 1-2: Wirtschaftszweig Stelle 3-7: Unternehmensnummer		

Name	Label	Erhebungszeitraum	Erhebungsrhythmus
------	-------	-------------------	-------------------

runnum	running number of plant	West ab 01/1980 Ost ab 01/1991	Monatliche Erhebung Monatliche Erhebung
--------	-------------------------	-----------------------------------	--

Beschreibung der Variable			
Laufende Firmennummer			

Name	Label	Erhebungszeitraum	Erhebungsrhythmus
------	-------	-------------------	-------------------

vg_plantnum	KT and INNO firm adressfile id	West ab 01/1980 Ost ab 01/1991	Monatliche Erhebung Monatliche Erhebung
-------------	--------------------------------	-----------------------------------	--

Beschreibung der Variable			
11-stellige Identifikationsnummer	Die plantnum wird aus folgenden Variablen gebildet: Stelle 1-4: sector_ifo Stelle 5-6: fedstaifo Stelle 7-11: runnum		

Name	Label	Erhebungszeitraum	Erhebungsrhythmus
------	-------	-------------------	-------------------

fedstaifo	federal state (ifo-code)	West ab 01/1980 Ost ab 01/1991	Monatliche Erhebung Monatliche Erhebung
-----------	--------------------------	-----------------------------------	--

Beschreibung der Variable			
Bundesland entsprechend ifo Codierung			

Name	Label	Erhebungszeitraum	Erhebungsrhythmus
------	-------	-------------------	-------------------

vg_westeast	western eastern	West ab 01/1980 Ost ab 01/1991	Monatliche Erhebung Monatliche Erhebung
-------------	-----------------	-----------------------------------	--

Beschreibung der Variable
Unterscheidet zwischen West- und Ost- Erhebung

Name	Label	Erhebungszeitraum	Erhebungsrhythmus
vg_weight	weight	West ab 01/1980 bis 03/2018 Ost ab 01/1991 bis 03/2018	Monatliche Erhebung Monatliche Erhebung

Beschreibung der Variable
Wird nicht aus den Daten ausgelesen, sondern ausschließlich über eine Formel berechnet. Gewicht: Brechnung durch die Formel: $(\log_{10}(\text{'emppro2'}))^e$
Gewichtung bezieht sich auf die Produktbeschäftigten 'emppro2'

Name	Label	Erhebungszeitraum	Erhebungsrhythmus
vg_weight3_0	weight 3_0	West und Ost ab 04/2018	monatlich

Beschreibung der Variable
Produktbeschäftigten (PB) zur Berechnung der Gewichtspunkte (GP) herangezogen. Die Formel zur Berechnung der Gewichtspunkte lautet dabei wie folgt:
 $GP = \log(PB)^{\text{exp}(1)}$ (intern auch Seyler-Gewichte genannt)
Die Gewichtspunkte werden gerundet ohne Nachkommastelle erzeugt:
Beispiel:
Produktbeschäftigte = 310
 $GP = \text{Runden}(\log(310)^{\text{exp}(1)}; 0) = \text{Runden}(11,957; 0) = 12$
Ausnahme: Sollte GP = 0 resultieren, wird der Wert der Gewichtspunkte auf 1 gesetzt
Die Informationen zu den Beschäftigten werden einmal jährlich im Rahmen des Februar-KT abgefragt.
Gewichtung bezieht sich auf die Produktbeschäftigten 'emppro2'

Name	Label	Erhebungszeitraum	Erhebungsrhythmus
vg_latecomer	latecomer	West von 01/1998 bis 12/2001 und von 08/2008 bis 03/2011 Ost ab 01/1998 bis 12/2001 und von 08/2008 bis 03/2011	Monatliche Erhebung Monatliche Erhebung

Beschreibung der Variable
Nachzügler
[1] N=latecomer
Von 01/2002 bis 07/2008 werden die Daten der Variable latecomer nicht eingelesen, da im Datensatz eine Doppelbelegung der zugehörigen Spalte vorliegt

Name	Label	Erhebungszeitraum	Erhebungsrhythmus
sector_id	sector id	West ab 01/1980 Ost ab 01/1991	Monatliche Erhebung Monatliche Erhebung

Beschreibung der Variable

Name	Label	Erhebungszeitraum	Erhebungsrhythmus
sector_ifo	ifo sector classification	West ab 01/1980 Ost ab 01/1991	Monatliche Erhebung Monatliche Erhebung

Beschreibung der Variable
ifo Produktnummer, 4-stellig
Ab 01/1991 wird der KT VG auch im Osten erhoben. Die Ost-Daten werden mit einer Sypro-Produktnummer klassifiziert. Die Sypro-Nummer wird in eine ifo-Produktnummer umgeschlüsselt. Für einige Sypro-Nummern gibt es jedoch keine entsprechende ifo Produktnummer.
ehemals: **prodnum**. Wurde umbenannt zur einheitlichen Benennung von Sektorklassifizierungen

Name	Label	Erhebungszeitraum	Erhebungsrhythmus
sector_sypro	sypro sector classification	West ab 01/1980 Ost ab 01/1991	Monatliche Erhebung Monatliche Erhebung

Beschreibung der Variable
 Sektorbezeichnungen
 Sypronummer
 bis 1990: 2-stellig
 ab 1991 in Ost und West: 7-stellig
 Labelaufschlüsselung: sehr umfangreich, auf Anfrage, siehe do-File: kt_vg_Panel_Label.do

Name	Label	Erhebungszeitraum	Erhebungsrhythmus
sector_wz93	wz93 sector classification	West ab 01/1980 Ost ab 01/1991	Monatliche Erhebung Monatliche Erhebung

Beschreibung der Variable
 Sektor, Wirtschaftszweig(-nummer) von 1993
 Labelaufschlüsselung: sehr umfangreich, auf Anfrage, siehe do-File: kt_vg_Panel_Label.do

Name	Label	Erhebungszeitraum	Erhebungsrhythmus
sector_wz08	wz08 sector classification	West ab 01/1980 Ost ab 01/1991	Monatliche Erhebung Monatliche Erhebung

Beschreibung der Variable
 Sektor, Wirtschaftszweig(-nummer) von 2008
 Labelaufschlüsselung: sehr umfangreich, auf Anfrage, siehe do-File: kt_vg_Panel_Label.do

Name	Label	Erhebungszeitraum	Erhebungsrhythmus
sector_total	ebdc sector classification	West seit 01/1980 Ost seit 01/1991	monatlich monatlich

Beschreibung der Variable
 Sektor, Wirtschaftszweig

[6] food, drinks and tobacco industry	[16] metal industry
[7] textile, clothing, leather	[17] production of data processing devices, electronical and optical articles
[8] wood industry, production of cork, wooden, braided and basket articles (without furniture)	[18] production of electric equipment
[9] paper industry, Production of paper, board and articles thereof	[19] machinery construction
[10] publishing industry, printing industry, reproduction of recorded sound, image and data storage media	[20] broadcast and communications engineering
[11] cokery, mineral oil processing, processing of fissile and fertile materials	[22] vehicle and vehicle part production
[12] chemical industry	[23] production of furniture, jewellery, music instruments, sports equipment, toys and other products
[13] pharmaceutical industry	[24] other production
[14] rubber and plastics industry	[25] repair and installation of machines and equipment
[15] glass and ceramics industry, processing of stones and soil	

Name	Label	Erhebungszeitraum	Erhebungsrhythmus
vg_size_turnover	turnover size classes	leere Variable	

Beschreibung der Variable
 "han_size_turnover" existiert seit 10/2023 in den daten/Panel
 Die Variable ist leer (ausschließlich Missings)

Name	Label	Erhebungszeitraum	Erhebungsrhythmus
vg_size	size range	West und Ost ab 04/2018	monatlich

Beschreibung der Variable
 Größenklasse anhand Unternehmensbeschäftigte
 vg_size existiert in den Daten seit 10/2023 auch rückwirkend.

1-99 [1]	100-249 [2]	250-499 [3]	500-999 [4]	>1000 [5]	Kleinunternehmer [K]	Solosebstständige [S]

Name	Label	Erhebungszeitraum	Erhebungsrhythmus
vg_share_turnover	share of total turnover	West und Ost ab 04/2018	monatlich

Beschreibung der Variable
 vg_share_turnover existiert in den Daten/Panel seit 10/2023 rückwirkend.
 Umsatzanteil
 Variable ist leer

II. Variablen zum Erhebungsprozess

Name	Label	Erhebungszeitraum	Erhebungsrhythmus
online	online	West ab 01/1980 Ost ab 01/1991	Monatliche Erhebung Monatliche Erhebung

Beschreibung der Variable
 Fragebogen online beantwortet
 [0] paper
 [1] fax
 [2] online
 [5] manually collected

Name	Label	Erhebungszeitraum	Erhebungsrhythmus
survey_start	survey start	West 07/2004 bis 05/2014 Ost 07/2004 bis 05/2014	Monatliche Erhebung Monatliche Erhebung

Beschreibung der Variable
 Umfragebeginn
 Bezieht sich nur auf Teilnehmer, die den Fragebogen online beantwortet haben.

Name	Label	Erhebungszeitraum	Erhebungsrhythmus
survey_end	survey end	West 07/2004 bis 05/2014 Ost 07/2004 bis 05/2014	Monatliche Erhebung Monatliche Erhebung

Beschreibung der Variable
 Umfrageende
 Bezieht sich nur auf Teilnehmer, die den Fragebogen online beantwortet haben.

Name	Label	Erhebungszeitraum	Erhebungsrhythmus
participation_date	participation date	West ab 07/2004 Ost ab 07/2004*	Monatliche Erhebung** Monatliche Erhebung**

Beschreibung der Variable
 Teilnahmedatum
 Bezieht sich nur auf Teilnehmer, die den Fragebogen online beantwortet haben.
 *keine Ostausprägungen im März 2006
 **keine Erhebung in 06/2009, 12/2009, 08/2014, 06/2015, 11/2015, 03/2016, 05/2016, 06/2016, 12/2016

Name	Label	Erhebungszeitraum	Erhebungsrhythmus
participation_hour	participation hour	West ab 07/2004 Ost ab 07/2004*	Monatliche Erhebung** Monatliche Erhebung**

Beschreibung der Variable
 Teilnahmestunde

Bezieht sich nur auf Teilnehmer, die den Fragebogen online beantwortet haben.

*keine Ostausprägungen im März 2006

**keine Erhebung in 06/2009, 12/2009, 08/2014, 06/2015, 11/2015, 03/2016, 05/2016, 06/2016, 12/2016

Name	Label	Erhebungszeitraum	Erhebungsrhythmus
participation_status	participation status	West 07/2004 bis 05/2014 Ost 07/2004 bis 05/2014	Monatliche Erhebung Monatliche Erhebung

Beschreibung der Variable

Teilnahmestatus

Bezieht sich nur auf Teilnehmer, die den Fragebogen online beantwortet haben.

- [1] erledigt
- [2] nachbearbeitet
- [3] gespeichert
- [4] initial
- [5] ausgefüllt

Name	Label	Erhebungszeitraum	Erhebungsrhythmus
vg_participant	participation in this survey	West ab 01/1980 Ost ab 01/1991	Monatliche Erhebung Monatliche Erhebung

Beschreibung der Variable

eingeführt seit 04/2018

Gibt an ob an der Umfrage teilgenommen wurde

- [0] No [1] Yes
- 1, wenn Daten zu online und statebus bzw. comexp vorliegen, 0 sonst

Variable ist für Daten vor 04/2018 immer 1, ab 04/2018 0 und 1 (da neben den Daten der Befragung auch die übrigen geliefert wurden)

07 & 08/2018 wurden nur Teilnehmerdaten geliefert

2. Standardfragen

Name	Label	Erhebungszeitraum	Erhebungsrhythmus
vg_statebus	state of buisness (appraisal)	West ab 01/1980 Ost ab 01/1991	Monatliche Erhebung Monatliche Erhebung

Wortlaut der Frage

Wortlaut der Frage	Beschreibung der Variable
<p>Von 01/1991 bis 11/2001</p> <p>Keine Ostragebögen verfügbar</p>	<p>Beurteilung der Geschäftslage</p>
<p>01/1980 bis 11/2001</p> <p>Wir beurteilen unsere Geschäftslage für XY z.Z. als</p> <p>gut [1] befriedigend (saisonüblich) [2] schlecht [3]</p>	
<p>01/2002 bis 02/2002</p> <p>Aktuelle Situation und Tendenzen</p> <p>Wir beurteilen unsere Geschäftslage für XY zur Zeit als</p> <p>gut [1] befriedigend [2] schlecht [3]</p>	
<p>03/2002 bis 06/2018</p> <p>Aktuelle Situation</p> <p>Wir beurteilen unsere Geschäftslage für XY als</p> <p>gut [1] befriedigend [2] schlecht [3]</p>	
<p>ab 07/2018</p> <p>Aktuelle Situation</p> <p>Wir beurteilen unsere derzeitige Geschäftslage als</p> <p>gut [1] befriedigend [2] schlecht [3]</p>	

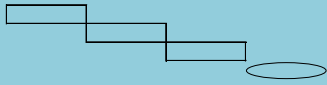
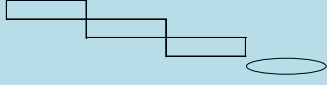
Name	Label	Erhebungszeitraum	Erhebungsrhythmus
vg_provpm	production versus previous month	West von 01/1980 bis 11/2001 Ost von 01/1991 bis 11/2001	Monatliche Erhebung Monatliche Erhebung

Wortlaut der Frage

Wortlaut der Frage	Beschreibung der Variable
<p>Von 01/1991 bis 11/2001</p> <p>Keine Ostragebögen verfügbar</p>	<p>Produktion im Vergleich zum Vormonat</p> <p>Wegen der Harmonisierung der Erhebungszeiträume durch die Europäische Union, wird die Frage ab dem 01/2002 durch die Variable pro_vpq fortgesetzt.</p> <p>In der englischen Übersetzung der Wertelabels besteht vor 1990 eine sprachliche, aber keine inhaltliche Abweichung.</p>
<p>01/1980 bis 06/1994</p> <p>Unsere inländische Produktionstätigkeit bezüglich XY war gegenüber dem Vormonat</p> <p>lebhafter [1] unverändert [2] schwächer [3]</p>	
<p>07/1994 bis 11/2001</p> <p>Unsere inländische Produktionstätigkeit bezüglich XY war gegenüber dem Vormonat</p> <p>lebhafter [1] unverändert [2] schwächer [3] keine nennenswerte inländische Produktion [4]</p>	

Name	Label	Erhebungszeitraum	Erhebungsrhythmus
vg_stin	stock of inventories	West ab 01/1980 Ost ab 01/1991	Monatliche Erhebung Monatliche Erhebung

Wortlaut der Frage

<p>Von 01/1991 bis 11/2001</p> <p>Keine Ostfragebögen verfügbar</p>	<p>Beschreibung der Variable</p> <p>Beurteilung des Bestand an Fertigwaren</p>
<p>01/1980 bis 11/1992</p> <p>Unser Lager an unverkauften Fertigwaren von XY empfinden wir z.Z. als</p> <p>zu klein [1] ausreichend (saisonüblich) [2] zu groß [3] Lagerhaltung nicht üblich [4]</p>	<p>01/2002 und 02/2002</p> <p>*Aktuelle Situation und Tendenzen **Zusatz "aktuellen"</p> <p>In der englischen Übersetzung der Wertelabels besteht vor 1990 eine sprachliche, aber keine inhaltliche Abweichung.</p>
<p>12/1992 bis 11/2001</p> <p>Unseren Bestand an unverkauften Fertigwaren von XY empfinden wir z.Z. als</p> <p>zu klein [1] ausreichend (saisonüblich) [2] zu groß [3] Lagerhaltung nicht üblich [4]</p>	
<p>01/2002 bis 06/2018</p> <p>Aktuelle Situation*</p> <p>Unseren (aktuellen**) Bestand an unverkauften Fertigwaren von XY empfinden wir als</p> <p>zu klein [1] ausreichend (saisonüblich) [2] zu groß [3] Lagerhaltung nicht üblich [4]</p>	
<p>Von 07/2018 bis 10/2018</p> <p>Aktuelle Situation</p> <p>Wir beurteilen unsere Lagerbestände an unverkauften Fertigwaren als</p> <p>zu klein [1] normal [2] zu groß [3] Lagerhaltung nicht üblich [4]</p> 	
<p>ab 11/2018</p> <p>Aktuelle Situation</p> <p>Wir beurteilen unsere Lagerbestände an unverkauften Fertigwaren als</p> <p>zu klein [1] ausreichend [2] zu groß [3] Lagerhaltung nicht üblich [4]</p> 	

Name	Label	Erhebungszeitraum	Erhebungsrhythmus
------	-------	-------------------	-------------------

vg_demand situation of demand

West von 01/1980 bis 11/2001
Ost von 01/1991 bis 11/2001

Monatliche Erhebung
Monatliche Erhebung

Wortlaut der Frage

<p>Von 01/1991 bis 11/2001</p> <p>Keine Ostfragebögen verfügbar</p>	<p>Beschreibung der Variable</p> <p>Nachfragesituation gegenüber dem Vormonat</p> <p>Wegen der Harmonisierung der Erhebungszeiträume durch die Europäische Union, wird die Frage ab dem 01/2002 durch die Variable demand_vpq fortgesetzt.</p>
<p>01/1980 bis 06/1994</p> <p>Die Nachfragesituation (In- und Ausland) für XY hat sich bei uns gegenüber dem Vormonat</p> <p>gebessert [1] nicht verändert [2] verschlechtert [3]</p>	
<p>07/1994 bis 11/2001</p> <p>Die Nachfragesituation für XY hat sich bei uns gegenüber dem Vormonat</p> <p>gebessert [1] nicht verändert [2] verschlechtert [3]</p>	

Name	Label	Erhebungszeitraum	Erhebungsrhythmus
------	-------	-------------------	-------------------

vg_ordvpm orders versus past

West von 01/1980 bis 11/2001
Ost von 01/1991 bis 11/2001

Monatliche Erhebung
Monatliche Erhebung

Wortlaut der Frage

		Beschreibung der Variable
Von 01/1991 bis 11/2001		Auftragsbestand gegenüber dem Vormonat Wegen der Harmonisierung der Erhebungszeiträume durch die Europäische Union, wird die Frage ab dem 01/2002 durch die Variable ord_vpq fortgesetzt. * Der Zusatz "wertmäßig" wurde nur in den Monaten 01/03/04/05/09/10 angefügt.
Keine Ostrfragebögen verfügbar		
01/1980 bis 12/1980		
Unser gesamter Auftragsbestand (In- und Ausland) für XY ist z.Z. gegenüber dem Vormonat (wertmäßig*)	höher [1] etwa gleich groß [2] geringer [3] Auftragsbestand nicht üblich [4]	
01/1981 bis 12/1982		
Unser Auftragsbestand (wertmäßig, In- und Ausland) für XY ist z.Z. gegenüber dem Vormonat	höher [1] etwa gleich groß [2] geringer [3] Auftragsbestand nicht üblich [4]	
Ab 01/1983 bis 06/1994		
Unser Auftragsbestand (wertmäßig, In- und Ausland) für XY ist z.Z. gegenüber dem Vormonat	höher [1] etwa gleich groß (bzw. nicht üblich) [2] geringer [3]	
Ab 07/1994 bis 06/1997		
Unser Auftragsbestand (wertmäßig) für XY ist z.Z. gegenüber dem Vormonat	höher [1] etwa gleich groß (bzw. nicht üblich) [2] geringer [3]	
Ab 07/1997 bis 11/2001		
Unser Auftragsbestand In- u. Ausland (wertmäßig) für XY ist z.Z. gegenüber dem Vormonat	höher [1] etwa gleich groß (bzw. nicht üblich) [2] geringer [3]	

Name	Label	Erhebungszeitraum	Erhebungsrhythmus
vg_orders	orders (appraisal)	West ab 01/1980 Ost ab 01/1991	Monatliche Erhebung Monatliche Erhebung

Wortlaut der Frage

		Beschreibung der Variable
Von 01/1991 bis 11/2001		Beurteilung des aktuellen Auftragsbestands 01/2002 und 02/2002 *Anstatt "Aktuelle Situation" ->"Aktuelle Situation und Tendenzen" **Zusatz "aktuellen" ab 01/1994 für Ost und West abgefragt
Keine Ostrfragebögen verfügbar		
01/1980 bis 12/1982		
Unseren Auftragsbestand (In- und Ausland) für XY empfinden wir z.Z. als	verhältnismäßig groß [1] (z.B. verlängerte Lieferzeiten) ausreichend (bzw. saisonüblich) [2] zu klein [3] Auftragsbestand nicht üblich [4]	
01/1983 bis 06/1994		
Unseren Auftragsbestand (In- und Ausland) für XY empfinden wir z.Z. als	verhältnismäßig groß [1] (z.B. verlängerte Lieferzeiten) ausreichend (saisonüblich) [2] bzw. nicht üblich zu klein [3]	
07/1994 bis 06/1997		
Unseren Auftragsbestand für XY empfinden wir z.Z. als	verhältnismäßig groß [1]	

<p>(z.B. verlängerte Lieferzeiten) ausreichend (saisoniüblich) [2] bzw. nicht üblich zu klein [3]</p>	
<p>07/1997 bis 11/2001</p> <p>Unseren Auftragsbestand (In- und Ausland) für XY empfinden wir z.Z. als</p> <p>verhältnismäßig groß [1] (z.B. verlängerte Lieferzeiten) ausreichend (saisoniüblich) [2] bzw. nicht üblich zu klein [3]</p>	
<p>01/2002 bis 06/2018</p> <p>Aktuelle Situation* Unseren (aktuellen**) Auftragsbestand für XY empfinden wir als</p> <p>verhältnismäßig groß [1] insgesamt ausreichend (saisoniüblich) [2] bzw. nicht üblich zu klein [3]</p>	
<p>Ab 07/2018</p> <p>Aktuelle Situation Unseren Auftragsbestand (sofern branchenüblich) empfinden wir als</p> <p>a) insgesamt</p> <p>verhältnismäßig groß [1] ausreichend [2] zu klein [3]</p>	Die Frage wird zusammen mit vg_foreord gestellt.

Name	Label	Erhebungszeitraum	Erhebungsrhythmus
------	-------	-------------------	-------------------

vg_pricevpm domestic prices of sale versus previous month

West von 01/1980 bis 11/2001
Ost von 01/1991 bis 11/2001

Monatliche Erhebung
Monatliche Erhebung

Wortlaut der Frage

<p>Von 01/1991 bis 11/2001</p> <p>Keine Ostfragebögen verfügbar</p> <p>01/1980, 04/1980, 05/1980, 10/1980</p> <p>Unsere Inlandsverkaufspreise für XY wurden - unter Berücksichtigung von Konditionsveränderungen - gegenüber dem Vormonat für</p> <p>erhöht [1] Stammaufträge Nachaufträge nicht verändert [2] (auch "ab Lager-Aufträge") gesenkt [3]</p>	<p>Beschreibung der Variable</p> <p>Inländische Verkaufspreise</p> <p>Wegen der Harmonisierung der Erhebungszeiträume durch die Europäische Union, wird die Frage ab dem 01/2002 durch die Variable price_vpq fortgesetzt.</p>
<p>02/1980, 03/1980, 06/1980 bis 09/1980, 11/1980 bis 09/1991</p> <p>Unsere Inlandsverkaufspreise (Nettopreis) für XY wurden - unter Berücksichtigung von Konditionsveränderungen - gegenüber dem Vormonat</p> <p>erhöht [1] nicht verändert [2] gesenkt [3]</p>	
<p>10/1991 bis 11/2001</p> <p>Unsere Inlandsverkaufspreise (Nettopreise) für XY wurden - unter Berücksichtigung von Konditionsveränderungen - gegenüber dem Vormonat</p> <p>erhöht [1] nicht verändert [2] gesenkt [3]</p>	

Name	Label	Erhebungszeitraum	Erhebungsrhythmus
------	-------	-------------------	-------------------

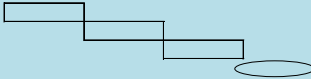
vg_proexp expected production

West ab 01/1980
Ost ab 01/1991

Monatliche Erhebung
Monatliche Erhebung

Wortlaut der Frage

<p>Von 01/1991 bis 11/2001</p> <p>Keine Ostfragebögen verfügbar</p>	<p>Beschreibung der Variable</p> <p>Erwartete inländische Produktionstätigkeit</p> <p>* Von 04/1991 bis 01/1993 "fallen" anstatt "abnehmen"</p>
---	---

01/1980 bis 06/1994	Unsere inländische Produktionstätigkeit bezüglich XY wird voraussichtlich im Laufe der nächsten 3 Monate in konjunktureller Hinsicht - also unter Ausschaltung rein saisonaler Schwankungen	steigen [1] etwa gleich bleiben [2] abnehmen* [3]	
07/1994 bis 06/1997	Unsere inländische Produktionstätigkeit bezüglich XY wird voraussichtlich im Laufe der nächsten 3 Monate in konjunktureller Hinsicht - also unter Ausschaltung rein saisonaler Schwankungen	steigen [1] etwa gleich bleiben [2] abnehmen [3] Keine nennenswerte inländische Produktion [4]	
07/1997 bis 11/2001	Unsere inländische Produktionstätigkeit bezüglich XY wird voraussichtlich im Laufe der nächsten 3 Monate in konjunktureller Hinsicht	steigen [1] etwa gleich bleiben [2] abnehmen [3] Keine nennenswerte inländische Produktion [4]	
01/2002 bis 06/2018	Erwartungen für die nächsten 3 Monate Unsere inländische Produktionstätigkeit bezüglich XY wird voraussichtlich	steigen [1] etwa gleich bleiben [2] abnehmen [3] Keine nennenswerte inländische Produktion [4]	
ab 07/2018	Pläne und Erwartungen für die nächsten 3 Monate Unsere Produktionstätigkeit wird voraussichtlich	steigen [1] etwa gleich bleiben [2] abnehmen [3] Keine nennenswerte inländische Produktion [4]	

Name	Label	Erhebungszeitraum	Erhebungsrhythmus
------	-------	-------------------	-------------------

vg_priceexp expected domestic prices

West ab 01/1980
Ost ab 01/1991

Monatliche Erhebung
Monatliche Erhebung

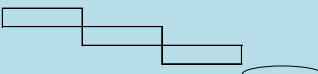
Wortlaut der Frage

	Beschreibung der Variable
Von 01/1991 bis 11/2001 Keine Ostrfragebögen verfügbar	Erwartete inländische Verkaufspreise **Von 03/1990 bis 01/1993 "abnehmen" anstatt "fallen"
01/1980 bis 05/1980 Unsere Inlandsverkaufspreise für XY (nur für Stammaufträge) werden - unter Berücksichtigung von Konditionsveränderungen - voraussichtlich im Laufe der nächsten 3 Monate	steigen [1] etwa gleich bleiben [2] fallen [3]
06/1980 bis 11/2001 Unsere Inlandsverkaufspreise (Nettverkaufspreise) für XY werden - unter Berücksichtigung von Konditionsveränderungen - voraussichtlich im Laufe der nächsten 3 Monate	steigen [1] etwa gleich bleiben [2] fallen* [3]
01/2002 bis 06/2018 Erwartungen für die nächsten 3 Monate Unsere Inlandsverkaufspreise (Netto) für XY werden - unter Berücksichtigung von Konditionsveränderungen - voraussichtlich	steigen [1]

<p>etwa gleich bleiben [2] fallen [3]</p>
<p>von 07/2018 bis 10/2018 Pläne und Erwartungen für die nächsten 3 Monate Unsere Preise werden voraussichtlich</p> <p>steigen [1] etwa gleich bleiben [2] fallen [3]</p>
<p>Ab 11/2018 Pläne und Erwartungen für die nächsten 3 Monate Unsere Preise werden voraussichtlich</p> <p>steigen [1] etwa gleich bleiben [2] sinken [3]</p>

Name	Label	Erhebungszeitraum	Erhebungsrhythmus
vg_expexp	expected export trade	West ab 01/1980 Ost ab 01/1991	Monatliche Erhebung Monatliche Erhebung

Wortlaut der Frage

Wortlaut der Frage	Beschreibung der Variable
<p>Von 01/1991 bis 11/2001</p> <p>Keine Ostrfragebögen verfügbar</p>	<p>Erwarteter Exporthandel</p>
<p>01/1980 bis 11/2001</p> <p>Der Umfang unseres Exportgeschäfts wird voraussichtlich in den nächsten 3 Monaten - unter Berücksichtigung der bisherigen Exportabschlüsse und laufenden Auftragsverhandlungen -</p> <p>zunehmen [1] etwa gleich bleiben [2] abnehmen [3] wir exportieren XY nicht [4]</p>	
<p>01/2002 bis 06/2018</p> <p>Erwartungen für die nächsten 3 Monate Der Umfang unseres Exportgeschäfts mit XY wird voraussichtlich - unter Berücksichtigung der bisherigen Exportabschlüsse und laufenden Auftragsverhandlungen -</p> <p>zunehmen [1] etwa gleich bleiben [2] abnehmen [3] wir exportieren XY nicht [4]</p>	
<p>Ab 07/2018</p> <p>Pläne und Erwartungen für die nächsten 3 Monate Der Umfang unseres Exportgeschäfts wird voraussichtlich</p> <p>zunehmen [1] etwa gleich bleiben [2] abnehmen [3] wir exportieren nicht [4]</p> 	

Name	Label	Erhebungszeitraum	Erhebungsrhythmus
vg_comexp	expected commercial operations	West ab 01/1980 Ost ab 01/1991	Monatliche Erhebung Monatliche Erhebung

Wortlaut der Frage

Wortlaut der Frage	Beschreibung der Variable
<p>Von 01/1991 bis 11/2001</p> <p>Keine Ostrfragebögen verfügbar</p>	<p>Erwarteter Geschäftslage</p>
<p>01/1980 bis 06/1997</p> <p>Unsere Geschäftslage für XY wird in den nächsten 6 Monaten in konjunktureller Hinsicht - also unter Ausschaltung rein saisonaler Schwankungen</p> <p>eher günstiger [1] etwa gleich bleiben [2] eher ungünstiger [3]</p>	
<p>07/1997 bis 11/2001</p> <p>Unsere Geschäftslage für XY wird in den nächsten 6 Monaten in konjunktureller Hinsicht</p>	

eher günstiger [1] etwa gleich bleiben [2] eher ungünstiger [3]
01/2002 bis 06/2018 Erwartungen für die nächsten 6 Monate Unsere Geschäftslage für XY wird in konjunktureller Hinsicht
eher günstiger [1] etwa gleich bleiben [2] eher ungünstiger [3]
Ab 07/2018 Erwartungen für die nächsten 6 Monate Unsere Geschäftslage wird voraussichtlich
eher günstiger [1] etwa gleich bleiben [2] eher ungünstiger [3]

Name	Label	Erhebungszeitraum	Erhebungsrhythmus
------	-------	-------------------	-------------------

vg_foreord foreign orders (appraisal)

West ab 01/1980
Ost ab 01/1991

Monatliche Erhebung
Monatliche Erhebung

Wortlaut der Frage

Von 01/1991 bis 11/2001 Keine Ostfragebögen verfügbar	Beschreibung der Variable Bestand an Auslandsaufträgen
01/1980 bis 11/2001 Unseren Bestand an Auslandsaufträgen für XY empfinden wir z.Z. als	01/2002 und 02/2002 *Anstatt "Aktuelle Situation" ->"Aktuelle Situation und Tendenzen" **Zusatz "aktuellen"
verhältnismäßig groß [1] (z.B. verlängerte Lieferzeiten) ausreichend [2] zu klein [3] wir exportieren XY nicht [4]	
01/2002 bis 06/2018 Aktuelle Situation* Unseren (aktuellen**) Auftragsbestand für XY empfinden wir als	
verhältnismäßig groß [1] ausreichend (saisonüblich) [2] bzw. nicht üblich zu klein [3] wir exportieren XY nicht [4]	
Ab 07/2018 Aktuelle Situation Unseren Auftragsbestand (sofern branchenüblich) empfinden wir als	Die Frage wird zusammen mit vg_orders gestellt.
b) für den Export verhältnismäßig groß [1] ausreichend [2] zu klein [3] wir exportieren nicht [4]	

Name	Label	Erhebungszeitraum	Erhebungsrhythmus
------	-------	-------------------	-------------------

vg_salesexp sales expectancy

West von 01/1980 bis 06/1994

Monatliche Erhebung

Wortlaut der Frage

01/1980 bis 06/1994 Unser Umsatz (In- und Ausland) bezüglich XY wird voraussichtlich im Laufe der nächsten 3 Monate mengenmäßig	Beschreibung der Variable Erwarteter Umsatz Wurde nur für Nahrungs- und Genussmittelgewerbe erhoben.
höher [1] etwa gleich groß [2] geringer [3]	
sein, als zur entsprechenden Zeit des Vorjahres	

Name	Label	Erhebungszeitraum	Erhebungsrhythmus
------	-------	-------------------	-------------------

vg_emplex expected employees

West von 01/1980 bis 04/1997
und ab 07/1997

Quartalsweise Erhebung
Monatliche Erhebung

Ost ab 01/1991

Monatliche Erhebung

Wortlaut der Frage

	Beschreibung der Variable
<p>Von 01/1991 bis 11/2001</p> <p>Keine Ostrfragebögen verfügbar</p>	<p>Erwartete Entwicklung der Gesamtbeschäftigtenzahl</p>
<p>01/1980 bis 04/1997</p> <p>Beschäftigte (nur inländische Betriebe) Die Zahl der mit der Herstellung von XY beschäftigten Arbeitnehmer wird im Laufe der nächsten 3 Monate in konjunktureller Hinsicht - also unter Ausschaltung rein saisonaler Schwankungen -</p> <p style="padding-left: 40px;">zunehmen [1] etwa gleich bleiben [2] abnehmen [3]</p>	<p>"Von 10/1980 bis 10/1993 hat die Frage für den Westen im Oktober die gleiche Struktur wie die Frage der Variable "empl". Siehe vg_empl</p> <p>war bis 06/1997 Sonderfrage. Siehe vg_emplex</p>
<p>07/1997 bis 11/2001</p> <p>Beschäftigte (nur inländische Betriebe) Die Zahl der mit der Herstellung von XY beschäftigten Arbeitnehmer wird im Laufe der nächsten 3 Monate</p> <p style="padding-left: 40px;">zunehmen [1] etwa gleich bleiben [2] abnehmen [3]</p>	
<p>01/2002 bis 06/2018</p> <p>Erwartungen für die nächsten 3 Monate Beschäftigte (nur inländische Betriebe) Die Zahl der mit der Herstellung von XY beschäftigten Arbeitnehmer wird</p> <p style="padding-left: 40px;">zunehmen [1] etwa gleich bleiben [2] abnehmen [3]</p>	
<p>von 07/2018 bis 10/2018</p> <p>Pläne und Erwartungen für die nächsten 3 Monate Die Zahl unserer Beschäftigten wird voraussichtlich</p> <p style="padding-left: 40px;">zunehmen [1] etwa gleich bleiben [2] abnehmen [3]</p>	
<p>Ab 11/2018</p> <p>Pläne und Erwartungen für die nächsten 3 Monate Die Zahl unserer Beschäftigten wird voraussichtlich</p> <p style="padding-left: 40px;">steigen [1] etwa gleich bleiben [2] fallen [3]</p>	

Name	Label	Erhebungszeitraum	Erhebungsrhythmus
------	-------	-------------------	-------------------

vg_pro_vpqq production vs. past

West ab 01/2002
Ost ab 01/2002

Monatliche Erhebung
Monatliche Erhebung

Wortlaut der Frage

	Beschreibung der Variable
<p>von 01/2002 bis 02/2002</p> <p>Unsere inländische Produktionstätigkeit bezüglich XY wurde im Lauf der letzten 2-3 Monate</p> <p style="padding-left: 40px;">lebhafter [1] unverändert [2] schwächer [3] keine nennenswerte inländische Produktion [4]</p>	<p>Produktionstätigkeit im vorangegangenen Monat bzw. in den letzten 2- 3 Monaten</p> <p>Wegen der Harmonisierung der Erhebungszeiträume durch die Europäische Union, wurde die Frage bis zum 11/2001 durch die Variable provpqm beschrieben.</p>
<p>03/2002 bis 06/2018</p> <p>Tendenzen im vorangegangenen Monat Unsere inländische Produktionstätigkeit bezüglich XY ist</p> <p style="padding-left: 40px;">gestiegen [1] etwa gleich geblieben [2] gesunken [3] keine nennenswerte inländische Produktion [4]</p>	
<p>ab 07/2018</p> <p>Rückblick - Tendenzen im XX Unsere Produktionstätigkeit ist im Vergleich zum YY</p>	<p>XX = vorausgegangener Monat z.B. im Juli entspricht XX Juni</p> <p>YY= der vormonat des vorausgegangenen Monats</p>

gestiegen [1] etwa gleich geblieben [2] gesunken [3] keine nennenswerte inländische Produktion [4]		(d.h. zwei Monate vor den aktuellen Monat) z.B. im Juli steht YY für Mai
---	--	--

Name	Label	Erhebungszeitraum	Erhebungsrhythmus
vg_demand_vpqr	situation of demand vs. Past	West ab 01/2002 Ost ab 01/2002	Monatliche Erhebung Monatliche Erhebung

Wortlaut der Frage

Wortlaut der Frage	Beschreibung der Variable
<p>von 01/2002 bis 02/2002</p> <p>Die Nachfragesituation für XY hat sich im Laufe der letzten 2-3 Monate</p> <p>gebessert [1] nicht verändert [2] verschlechtert [3]</p>	<p>Nachfragesituation im vorangegangenen Monat bzw. in den letzten 2- 3 Monaten</p> <p>Wegen der Harmonisierung der Erhebungszeiträume durch die Europäische Union, wurde die Frage bis zum 11/2001 durch die Variable demand beschrieben.</p> <p>XX = vorausgegangener Monat z.B. im Juli entspricht XX Juni</p> <p>XX = vorausgegangener Monat XX-1= Vormonat z.B. im Juli entspricht XX=Juni, XX-1 = Mai</p>
<p>von 03/2002 bis 06/2018</p> <p>Tendenzen im vorangegangenen Monat</p> <p>Die Nachfragesituation für XY hat sich</p> <p>gebessert [1] nicht verändert [2] verschlechtert [3]</p>	
<p>von 07/2018 bis 10/2018</p> <p>Rückblick - Tendenzen im XX</p> <p>Die Nachfragesituation hat sich</p> <p>gebessert [1] nicht verändert [2] verschlechtert [3]</p>	
<p>ab 11/2018</p> <p>Rückblick - Tendenzen im XX</p> <p>Die Nachfragesituation hat sich im Vergleich zum XX-1</p> <p>gebessert [1] nicht verändert [2] verschlechtert [3]</p>	

Name	Label	Erhebungszeitraum	Erhebungsrhythmus
vg_ord_vpqr	orders vs. Past	West ab 01/2002 Ost ab 01/2002	Monatliche Erhebung Monatliche Erhebung

Wortlaut der Frage

Wortlaut der Frage	Beschreibung der Variable
<p>von 01/2002 bis 02/2002</p> <p>Unser Auftragsbestand (In- und Ausland, wertmäßig) für XY ist im Laufe der letzten 2-3 Monate</p> <p>gestiegen [1] etwa gleich geblieben bzw. nicht üblich [2] gesunken [3]</p>	<p>Auftragsbestand im vorangegangenen Monat bzw. in den letzten 2- 3 Monaten</p> <p>Wegen der Harmonisierung der Erhebungszeiträume durch die Europäische Union, wurde die Frage bis zum 11/2001 durch die Variable ordvpm beschrieben.</p> <p>XX = vorausgegangener Monat z.B. im Juli entspricht XX Juni</p> <p>XX = vorausgegangener Monat XX-1= Vormonat z.B. im Juli entspricht XX=Juni, XX-1 = Mai</p>
<p>von 03/2002 bis 06/2018</p> <p>Tendenzen im vorangegangenen Monat</p> <p>Unser Auftragsbestand (In- und Ausland, wertmäßig) für XY ist</p> <p>gestiegen [1] etwa gleich geblieben bzw. nicht üblich [2] gesunken [3]</p>	
<p>ab 07/2018</p> <p>Rückblick - Tendenzen im XX</p> <p>Unser Auftragsbestand ist</p> <p>gestiegen [1] etwa gleich geblieben [2] gesunken [3]</p>	
<p>ab 11/2018</p> <p>Rückblick - Tendenzen im XX</p> <p>Unser Auftragsbestand ist im Vergleich zum XX-1</p> <p>gestiegen [1] etwa gleich geblieben [2] gesunken [3]</p>	

Name	Label	Erhebungszeitraum	Erhebungsrhythmus
vg_statebus_clicks	state of business (clicks)	West ab 01/2017 Ost ab 01/2017	Monatliche Erhebung Monatliche Erhebung
<p>Beschreibung der Variable</p> <p>Beurteilung der Geschäftslage (Klicks)</p> <p>Anzahl der Klicks bei Frage 2.20) vg_statebus_sl</p> <p>nur online erhoben</p>			

Name	Label	Erhebungszeitraum	Erhebungsrhythmus
vg_comexp_sl	expected commercial (VAS)	West ab 08/2005 Ost ab 08/2005	Monatliche Erhebung Monatliche Erhebung

Wortlaut der Frage

<p>ab 08/2005</p> <p>Erwartungen für die nächsten 6 Monate</p> <p>Unsere Geschäftslage für XY wird in konjunktureller Hinsicht</p> <p>Im Gegensatz zu Variable 2.11) comexp wird die Geschäftslage anhand einer Analogskala bewertet</p>	<p>Beschreibung der Variable</p> <p>Erwartete Geschäftslage (VAS)</p> <p>nur online erhoben</p> <p>Die Datrstellung des Online-Sliders hat über die letzten Jahre variiert (z.B. wurde früher ein Strich in der Mitte des Sliders angezeigt zum anderen sahen die Teilnehmer teilweise die genaue Zahl, die sie angeklickt haben). Durch Mittelstrich und Anzeige kam es zu einer Häufung bei 50 und anderen runden Zahlen . Ohne diese ist die Verteilung deutlich glatter (ohne Häufungspunkte)</p> <p>bis 01/2017 mit Mittelstrich, ohne Zahlen, mit Beschriftung der Mitte</p> <p>02/2017-12/2018: Mit Mittelstrich, mit Zahlen und mit Beschriftung der Mitte</p> <p>ab 01/2019 weder Mittelstrich noch Zahlen werden angezeigt, dafür aber eine Beschriftung der Mitte</p>
--	---

Name	Label	Erhebungszeitraum	Erhebungsrhythmus
vg_comexp_clicks	expected commercial (clicks)	West ab 01/2017 Ost ab 01/2017	Monatliche Erhebung Monatliche Erhebung

<p>Beschreibung der Variable</p> <p>Beurteilung der Geschäftslage (Klicks)</p> <p>Anzahl der Klicks bei Frage 2.22) vg_comexp_sl</p> <p>nur online erhoben</p>

Name	Label	Erhebungszeitraum	Erhebungsrhythmus
vg_comexp_unc	uncertainty w.r.t. commercial operation	West ab 07/2017 Ost ab 07/2017	Monatliche Erhebung Monatliche Erhebung

<p>ab 07/2017</p> <p>Die Unsicherheit hinsichtlich unserer Geschäftsentwicklung in den nächsten 6 Monaten schätzen wir wie folgt ein:</p>	<p>Beschreibung der Variable</p> <p>Die Datrstellung des Online-Sliders hat über die letzten Jahre variiert (z.B. wurde früher ein Strich in der Mitte des Sliders angezeigt zum anderen sahen die Teilnehmer teilweise die genaue Zahl, die sie angeklickt haben). Durch Mittelstrich und Anzeige kam es zu einer Häufung bei 50 und anderen runden Zahlen . Ohne diese ist die Verteilung deutlich glatter (ohne Häufungspunkte)</p> <p>07/2017-12/2018: Mit Mittelstrich, mit Zahlen und mit Beschriftung der Mitte</p> <p>ab 01/2019 weder Mittelstrich noch Zahlen werden angezeigt, dafür aber eine Beschriftung der Mitte</p>
--	---

Name	Label	Erhebungszeitraum	Erhebungsrhythmus
vg_emplpast	development employees last month	West ab 07/2018 Ost ab 07/2018	Monatliche Erhebung Monatliche Erhebung

<p>von 07/2018 bis 10/2018</p> <p>Rückblick - Tendenzen im XX</p>	<p>Beschreibung der Variable</p> <p>XX = vorheriger Monat</p> <p>z.B. Fragestellung im Juli => XX=Juni</p>
--	--

<p>Die Zahl unserer Beschäftigten ist</p> <p>gestiegen [1] etwa gleich geblieben [2] gesunken [3]</p>	
<p>ab 11/2018</p> <p>Rückblick Tendenzen im XX</p> <p>Die Zahl unserer Beschäftigten ist im Vergleich zum XX-1</p> <p>gestiegen [1] etwa gleich geblieben [2] gesunken [3]</p>	<p>XX = vorheriger Monat XX-1 = vorvorheriger Monat</p> <p>z.B. Fragestellung im Juli => XX=Juni, XX-1=Mai</p>

Name	Label	Erhebungszeitraum	Erhebungsrhythmus
vg_prestatebus_unc	uncertainty: prediction of business situation	West und Ost ab 04/2019	monatlich

Wortlaut der Frage

<p>ab 4/2019</p> <p>Die Entwicklung unserer Geschäftslage vorherzusagen, fällt uns derzeit</p> <table border="1"> <tr> <td>leicht [1]</td> <td>eher leicht [2]</td> <td>eher schwer [3]</td> <td>schwer [4]</td> </tr> <tr> <td></td> <td></td> <td></td> <td></td> </tr> </table>	leicht [1]	eher leicht [2]	eher schwer [3]	schwer [4]					Beschreibung der Variable
leicht [1]	eher leicht [2]	eher schwer [3]	schwer [4]						

Name	Label	Erhebungszeitraum	Erhebungsrhythmus
vg_comp_dev	Development of number of employees compared to development of business situation	West und Ost ab 04/2020	monatlich

Wortlaut der Frage

<p>ab 10/2020</p> <p>Entwicklung der Anzahl an Angestellten im Unternehmen verglichen mit der Entwicklung der gesamten Geschäftssituation des Unternehmens.</p> <table border="1"> <tr> <td>Besser [1]</td> <td>Gleich oder schlechter [2]</td> </tr> <tr> <td></td> <td></td> </tr> </table>	Besser [1]	Gleich oder schlechter [2]			<p>Beschreibung der Variable</p> <p>Die Variable wird berechnet basierend auf den Variablen vg_emplexp und vg_proexp.</p> <p>[1], falls Produktionspläne negativ und Beschäftigterwartungen gleich oder positiv; bzw. wenn Produktionspläne gleich und Beschäftigterwartungen positiv. Ansonsten [2].</p> <p>Variablen gehören zusammen: vg_comp_dev, vg_comp_dev_version2, vg_comp_dev_version3</p>
Besser [1]	Gleich oder schlechter [2]				

Name	Label	Erhebungszeitraum	Erhebungsrhythmus
vg_comp_dev_version2	Development of number of employees compared to development of business sit. V2	West und Ost ab 01/2022	monatlich

Wortlaut der Frage

<p>ab 02/2022</p> <p>Entwicklung der Anzahl an Angestellten im Unternehmen verglichen mit der Entwicklung der gesamten Geschäftssituation des Unternehmens (Version 2).</p> <table border="1"> <tr> <td>Besser [1]</td> <td>Gleich oder schlechter [2]</td> </tr> <tr> <td></td> <td></td> </tr> </table>	Besser [1]	Gleich oder schlechter [2]			<p>Beschreibung der Variable</p> <p>Die Variable wird berechnet basierend auf den Variablen vg_emplexp und vg_proexp.</p> <p>[1], falls Produktionspläne negativ und Beschäftigterwartungen gleich. Ansonsten [2].</p> <p>Variablen gehören zusammen: vg_comp_dev, vg_comp_dev_version2, vg_comp_dev_version3</p>
Besser [1]	Gleich oder schlechter [2]				

Name	Label	Erhebungszeitraum	Erhebungsrhythmus
vg_comp_dev_version3	Development of number of employees compared to development of business sit. V3	West und Ost ab 01/2022	monatlich

Wortlaut der Frage

<p>ab 02/2022</p> <p>Entwicklung der Anzahl an Angestellten im Unternehmen verglichen mit der Entwicklung der gesamten Geschäftssituation des Unternehmens (Version 3).</p> <table border="1"> <tr> <td>Besser [1]</td> <td>Gleich oder schlechter [2]</td> </tr> <tr> <td></td> <td></td> </tr> </table>	Besser [1]	Gleich oder schlechter [2]			<p>Beschreibung der Variable</p> <p>Die Variable wird berechnet basierend auf den Variablen vg_emplexp und vg_proexp.</p> <p>[1], falls Produktionspläne negativ und Beschäftigterwartungen gleich oder positiv. Ansonsten [2].</p> <p>Variablen gehören zusammen: vg_comp_dev, vg_comp_dev_version2, vg_comp_dev_version3</p>
Besser [1]	Gleich oder schlechter [2]				

3. Sonderfragen

Name	Label	Erhebungszeitraum	Erhebungsrhythmus
vg_ranord	range of orders in months	West 03/1980 bis 09/2001 Ost 07/1992 bis 07/1993 Ost 12/1993 bis 09/2001 Ost und West ab 01/2002	Mrz, Jun, Sep, Dez Mrz, Jul, Okt, Dez Mrz, Jul, Sep, Dez Jan, Apr, Jul, Okt

Wortlaut der Frage

Zeitraum	Beschreibung der Variable
Von 07/1992 bis 09/2001 Keine Ostfragebögen verfügbar	Beschreibung der Variable Reichweite der Auftragsbestände in Monaten * Ab 01/2002 anstatt "z.Z." "gegenwärtig"
Von 03/1980 bis 09/2001 Unsere Auftragsbestände auf Lieferung von XY entsprechen z.Z. einer Produktionsdauer keine Bestände 1/2 1 2 3 4 5 6 7 8 9 10 Zahl der Monate angeben bei mehr als 10, bitte	
Von 01/2002 bis 06/2018 Unsere Auftragsbestände für XY entsprechen gegenwärtig einer Produktionsdauer keine Bestände 1/2 1 2 3 4 5 6 7 8 9 10 Zahl der Monate angeben bei mehr als 10, bitte	
Ab 07/2018 Unsere Auftragsbestände entsprechen derzeit einer durchschnittlichen Produktion von _____ Monat(en)	

Name	Label	Erhebungszeitraum	Erhebungsrhythmus
vg_uticappc	capacity utilization in %	West 03/1980 bis 09/2001 Ost 07/1992 bis 07/1993 Ost 12/1993 bis 09/2001 Ost und West ab 01/2002	Mrz, Jun, Sep, Dez Mrz, Jul, Okt, Dez Mrz, Jul, Sep, Dez Jan, Apr, Jul, Okt

Wortlaut der Frage

Zeitraum	Beschreibung der Variable
Von 07/1992 bis 09/2001 Keine Ostfragebögen verfügbar	Beschreibung der Variable Auslastung der Anlagen in % *09/94, 09/95, 09/96, 09/97, 09/98, 09/99, 09/00, 09/01 Zusatz "inländische Anlagen" **Ab 01/2002 anstatt "z.Z." "gegenwärtig" Codierung im Datensatz Zahl über dem angekreuzten Feld. mehr als 100 % = handschriftlicher Eintrag oder falls nur angekreuzt = [120]
Von 03/1980 bis 06/2018 Die Ausnutzung unserer Anlagen* zur Herstellung von XY (betriebsübliche Vollaussnutzung = 100%) beträgt z.Z.** bis 30 40 50 60 70 75 80 85 90 95 100 mehr als 100% und zwar: _____	
Ab 07/2018 Die Ausnutzung unserer Anlagen (betriebsübliche Vollaussnutzung = 100%) beträgt gegenwärtig [] 30% [] 70% [] 90% [] 40% [] 75% [] 95% [] 50% [] 80% [] 100% [] 60% [] 85% mehr als 100%, und zwar: _____ %	
2019/01 wurde eine dazugehörige Sonderfrage vg_uticapaa gestellt	

Name	Label	Erhebungszeitraum	Erhebungsrhythmus
vg_uticapap	capacity utilization (appraisal)	West 03/1980 bis 09/2001 Ost 07/1992 bis 07/1993 Ost 12/1993 bis 09/2001 Ost und West ab 01/2002	Mrz, Jun, Sep, Dez Mrz, Jul, Okt, Dez Mrz, Jul, Sep, Dez Jan, Apr, Jul, Okt

Wortlaut der Frage

Zeitraum	Beschreibung der Variable
Von 07/1992 bis 09/2001 Keine Ostfragebögen verfügbar	Beschreibung der Variable Beurteilung der technischen Kapazität *09/94, 09/95, 09/96, 09/97, 09/98 09/99, 09/00, 09/01 "(nur Inland)" 2019/01 wurde eine dazugehörige Sonderfrage vg_uticapaa gestellt
Von 03/1980 bis 06/2018 Unter Berücksichtigung unseres gegenwärtigen Auftragsbestandes und des von uns in den nächsten 12 Monaten erwarteten Auftragsengangs halten wir unsere derzeitige technische Kapazität* für XY für mehr als ausreichend [1] ausreichend [2] nicht ausreichend [3]	
Ab 07/2018 Unter Berücksichtigung unseres gegenwärtigen Auftragsbestandes und des von uns in den nächsten 12 Monaten erwarteten Auftragsengangs halten wir unsere derzeitige technische Kapazität für mehr als ausreichend [1] ausreichend [2] nicht ausreichend [3]	

Name	Label	Erhebungszeitraum	Erhebungsrhythmus
vg_constrain	constraints to production	West ab 01/1980 Ost 01/1991 bis 12/2000 Ost ab 01/2001	Jan, Apr, Jul, Okt Monatliche Erhebung Jan, Apr, Jul, Okt

Wortlaut der Frage

Zeitraum	Beschreibung der Variable
Von 01/1991 bis 10/2001 Keine Ostfragebögen verfügbar	Beschreibung der Variable Behinderung der Produktion [3]: Widerspruch - hier "nein" angekreuzt, aber "ja" für Behinderungsfaktoren vg_ordlack bis vg_othrea
Von 01/1980 bis 10/2001 Unsere inländische Produktionstätigkeit bezüglich XY wird z.Z. behindert ja [1] nein [2]	
Von 01/2002 bis 06/2019	

Unsere inländische Produktionstätigkeit wird zurzeit behindert	ja [1]	nein [2]
Von 07/2019 bis 10/2019		
Unsere Produktionstätigkeit wird zurzeit behindert	ja [1]	nein [2]
10/2019 bis 12/2021		
Unsere inländische Produktionstätigkeit wird zurzeit behindert	ja [1]	nein [2]
Ab 01/2022		
Unsere Produktionstätigkeit wird zurzeit behindert	ja [1]	nein [2]

Name	Label	Erhebungszeitraum	Erhebungsrhythmus
vg_ordlack	lack of orders	West ab 01/1980 Ost 01/1991 bis 12/2000 Ost ab 01/2001	Jan, Apr, Jul, Okt Monatliche Erhebung Jan, Apr, Juli, Okt

Wortlaut der Frage

Zeitraum	Beschreibung der Variable
Von 01/1991 bis 10/2001 Keine Ostfragebögen verfügbar	Auftragsmangel
Von 01/1980 bis 10/2001 Unsere inländische Produktionstätigkeit bezüglich YY wird z.Z. behindert. Wenn ja , durch folgende Faktoren: zu wenig Aufträge* [1]	*Ost von 01/1991 bis 12/2000 anstatt "zu wenig Aufträge" "Absatzschwierigkeiten" bezieht sich auf vg_constrain
Von 01/2002 bis 06/2019 Unsere inländische Produktionstätigkeit wird zurzeit behindert. Wenn ja , durch folgende Faktoren: zu wenig Aufträge* [1]	
Ab 07/2019 Unsere Produktionstätigkeit wird zurzeit behindert. Wenn ja , durch folgende Faktoren: zu wenig Aufträge* [1]	

Name	Label	Erhebungszeitraum	Erhebungsrhythmus
vg_mplack	lack of manpower	West 01/1980 bis 10/2001 Ost 01/1991 bis 12/2000 Ost 01/2001 bis 10/2001 West und Ost 07/2018 bis 10/2020	Jan, Apr, Jul, Okt Monatliche Erhebung Jan, Apr, Jul, Okt Jan, Apr, Jul, Okt

Wortlaut der Frage

Zeitraum	Beschreibung der Variable
Von 01/1991 bis 10/2001 Keine Ostfragebögen verfügbar	Mangel an Arbeitskräften
01/1980 bis 10/1995 Unsere inländische Produktionstätigkeit bezüglich XY wird z.Z. behindert. Wenn ja , durch folgende Faktoren: Mangel an Arbeitskräften [1]	bezieht sich auf vg_constrain
01/1996 bis 10/2001 Unsere inländische Produktionstätigkeit bezüglich XY wird z.Z. behindert. Wenn ja , durch folgende Faktoren: Mangel an qualifizierten Arbeitskräften [1]	
Von 07/2018 bis 06/2019 Unsere inländische Produktionstätigkeit wird zurzeit behindert. Wenn ja , durch folgende Faktoren: Mangel an Arbeitskräften insgesamt [1]	
ab 07/2019 Unsere Produktionstätigkeit wird zurzeit behindert. Wenn ja , durch folgende Faktoren: Mangel an Arbeitskräften insgesamt [1]	

Name	Label	Erhebungszeitraum	Erhebungsrhythmus
vg_matlack	lack of material	West ab 01/1980 Ost ab 01/2001	Jan, Apr, Jul, Okt Jan, Apr, Jul, Okt

Wortlaut der Frage

Zeitraum	Beschreibung der Variable
Von 01/2001 bis 10/2001 Keine Ostfragebögen verfügbar	Materialknappheit
Von 01/1980 bis 10/2001 Unsere inländische Produktionstätigkeit bezüglich XY wird z.Z. behindert. Wenn ja , durch folgende Faktoren: Mangel an Rohstoffen bzw. Vormaterialien [1]	bezieht sich auf vg_constrain
Von 01/2002 bis 06/2019 Unsere inländische Produktionstätigkeit wird zurzeit behindert. Wenn ja , durch folgende Faktoren: Mangel an Rohstoffen bzw. Vormaterialien [1]	
Ab 07/2019	

Unsere Produktionstätigkeit wird zurzeit behindert. Wenn ja , durch folgende Faktoren: Mangel an Rohstoffen bzw. Vormaterialien [1]

Name	Label	Erhebungszeitraum	Erhebungsrhythmus
vg_techcap	technical capacity	West ab 01/1980 Ost 01/1991 bis 12/2000 Ost ab 01/2001	Jan, Apr, Jul, Okt Monatliche Erhebung Jan, Apr, Jul, Okt

Wortlaut der Frage

Wortlaut der Frage	Beschreibung der Variable
Von 01/1991 bis 10/2001 Keine Ostfragebögen verfügbar Von 01/1980 bis 10/2001 Unsere inländische Produktionstätigkeit bezüglich XY wird z.Z. behindert. Wenn ja , durch folgende Faktoren: zu geringe technische Kapazität* [1]	Technische Kapazität *Ost von 01/1991 bis 12/2000 anstatt "zu geringe techn. Kapazität" "unzureichende technische Ausstattung" bezieht sich auf vg_constrain
Von 01/2002 bis 06/2019 Unsere inländische Produktionstätigkeit wird zurzeit behindert. Wenn ja , durch folgende Faktoren: zu geringe technische Kapazität [1]	
Ab 07/2019 Unsere Produktionstätigkeit wird zurzeit behindert. Wenn ja , durch folgende Faktoren: zu geringe technische Kapazität [1]	

Name	Label	Erhebungszeitraum	Erhebungsrhythmus
vg_bastlack	lack of back staff	West von 10/1985 bis 10/1995	Jan, Apr, Jul, Okt

Wortlaut der Frage

Wortlaut der Frage	Beschreibung der Variable
Von 10/1985 bis 12/1995 Unsere inländische Produktionstätigkeit bezüglich XY wird z.Z. behindert. Wenn ja , durch folgende Faktoren: Mangel an Arbeitskräften und zwar Hilfskräfte [1]	Mangel an Hilfskräften bezieht sich auf vg_constrain

Name	Label	Erhebungszeitraum	Erhebungsrhythmus
vg_diffin	difficulties of financing	Ost von 01/1991 bis 12/2000 Ost und West ab 01/2002	Monatliche Erhebung Jan, Apr, Jul, Okt

Wortlaut der Frage

Wortlaut der Frage	Beschreibung der Variable
Von 01/1991 bis 12/2000 Keine Ostfragebögen verfügbar Von 01/2002 bis 06/2019 Unsere inländische Produktionstätigkeit wird zurzeit behindert. Wenn ja , durch folgende Faktoren: Finanzierungsgenisse [1]	Produktionsbehinderung durch Finanzierungsgenisse bezieht sich auf vg_constrain
Ab 07/2019 Unsere Produktionstätigkeit wird zurzeit behindert. Wenn ja , durch folgende Faktoren: Finanzierungsgenisse [1]	

Name	Label	Erhebungszeitraum	Erhebungsrhythmus
vg_weather	weather conditions	Ost 02/1994 bis 06/2000*	Monatliche Erhebung

Wortlaut der Frage

Wortlaut der Frage	Beschreibung der Variable
Von 01/1991 bis 12/2000 Es sind keine Ostfragebögen verfügbar. Nachfolgender Wortlaut ist aus vorangegangenen Variablenlisten übernommen. Von 02/1994 bis 06/2000 Unsere inländische Produktionstätigkeit bezüglich XY wird z.Z. behindert. Wenn ja , durch folgende Faktoren: ungünstige Wetterlage [1]	Produktionsbehinderung durch Wetterlage *Ab 01/1999 sind kein Werte mehr in dem Datensatz enthalten bezieht sich auf vg_constrain

Name	Label	Erhebungszeitraum	Erhebungsrhythmus
vg_skillack	lack of skilled employees	West 01/1991 bis 10/1995 Ost und West seit 01/2002	Jan, Apr, Jul, Okt Jan, Apr, Jul, Okt

Wortlaut der Frage

Wortlaut der Frage	Beschreibung der Variable
Ab 01/2002 Unsere inländische Produktionstätigkeit bezüglich XY wird z.Z. behindert. Wenn ja , durch folgende Faktoren: Mangel an Fachkräften [1]	Mangel an Fachkräften * siehe Variable mplack bezieht sich auf vg_constrain
Ab 01/2022 Unsere Produktionstätigkeit wird zurzeit behindert. Wenn ja , durch folgende Faktoren: Mangel an qualifizierten Fachkräften [1]	

vg_stwork	short-time work	West von 01/1980 bis 10/2001 Ost von 01/1991 bis 12/2000 Ost von 01/2001 bis 10/2001 Ost und West 01/2002 bis 12/2021 Ost und West ab 02/2022	Jan, Apr, Jul, Okt Monatliche Erhebung Jan, Apr, Jul, Okt Mrz, Jun, Sep, Dez Febr, Mai, Aug, Nov
------------------	-----------------	---	--

Wortlaut der Frage

Von 01/1991 bis 10/2001 Keine Ostfragebögen verfügbar	Beschreibung der Variable Kurzarbeit
Ab 01/1980 Wir haben z. Z. Kurzarbeit ja [1] nein [2]	

Name	Label	Erhebungszeitraum	Erhebungsrhythmus
vg_stworkexp	expected short-time work	West von 01/1980 bis 10/2001 Ost von 01/1991 bis 12/2000 Ost von 01/2001 bis 10/2001 Ost und West 01/2002 bis 12/2021 Ost und West ab 02/2022	Jan, Apr, Jul, Okt Monatliche Erhebung Jan, Apr, Jul, Okt Mrz, Jun, Sep, Dez Febr, Mai, Aug, Nov

Wortlaut der Frage

Von 01/1991 bis 10/2001 Keine Ostfragebögen verfügbar	Beschreibung der Variable Erwartete Kurzarbeit vg_cor_shorttime3 läuft zusammen mit vg_stworkexp
Von 01/1980 bis 10/2001 Wir werden voraussichtlich im Laufe der nächsten 3 Monate kurzarbeiten ja [1] nein [2]	
Ab 03/2002 Im Laufe der nächsten 3 Monate werden wir voraussichtlich kurzarbeiten ja [1] nein [2]	

Name	Label	Erhebungszeitraum	Erhebungsrhythmus
vg_emplexp	expected employees	West von 01/1980 bis 04/1997 und ab 07/1997 Ost ab 01/1991	Jan, Apr, Jul, Okt* Monatliche Erhebung Monatliche Erhebung

Wortlaut der Frage

01/1980 bis 04/1997 Beschäftigte (nur inländische Betriebe) Die Zahl der mit der Herstellung von XY beschäftigten Arbeitnehmer wird im Laufe der nächsten 3 Monate in konjunktureller Hinsicht - also unter Ausschaltung rein saisonaler Schwankungen - zunehmen [1] etwa gleich bleiben [2] abnehmen [3]	Beschreibung der Variable Erwartete Entwicklung der Gesamtbeschäftigtenzahl *Von 10/1980 bis 10/1993 hat die Frage für den Westen im Oktober die gleiche Struktur wie die Frage der Variable "empl". Siehe vg_empl ab 07/1997 Standardfrage. Siehe vg_emplexp (in Standardfragen)
07/1997 bis 11/2001 Beschäftigte (nur inländische Betriebe) Die Zahl der mit der Herstellung von XY beschäftigten Arbeitnehmer wird im Laufe der nächsten 3 Monate zunehmen [1] etwa gleich bleiben [1] abnehmen [3]	
Ab 01/2002 Erwartungen für die nächsten 3 Monate Beschäftigte (nur inländische Betriebe) Die Zahl der mit der Herstellung von XY beschäftigten Arbeitnehmer wird zunehmen [1] etwa gleich bleiben [2] abnehmen [3]	

Name	Label	Erhebungszeitraum	Erhebungsrhythmus
vg_empl	employees 12 month	West von 10/1980 bis 10/1993	Jährliche Erhebung *

Wortlaut der Frage

10/1980 bis 10/1993 Beschäftigte Die Zahl der mit der Herstellung von XY beschäftigten Arbeitnehmer wird in konjunktureller Hinsicht - also unter Ausschaltung rein saisonaler Schwankungen - im Laufe der nächsten 3 Monate* ab Berichtsmonat** 12 Monate zunehmen [1] etwa gleich bleiben [2] abnehmen [3]	Beschreibung der Variable Beschäftigte Erwartungen *Die erwartete Beschäftigung im Laufe der nächsten 3 Monate wird mit der Variable "emplexp" erfasst. Siehe vg_emplexp 10/1990 bis 10/1993 **zusätzlich "ab Berichtsmonat" * Jährliche Erhebung im Oktober
---	---

Name	Label	Erhebungszeitraum	Erhebungsrhythmus
vg_prof	profit situation	West ab 06/2002* Ost ab 06/2002*	Mai, Sep Mai, Sep

Wortlaut der Frage

Ab 06/2002 Ertragslage und -entwicklung [...] Die Ertragsituation unseres Unternehmens - gemessen am Betriebsergebnis aus gewöhnlicher Geschäftstätigkeit - beurteilen wir derzeit als gut [1] befriedigend [2] schlechte [3]	Beschreibung der Variable Ertragsituation derzeit *in 2002: Juni und September Die Frage wurde in einem eigenen Datensatz für den Osten von 12/1995 bis 11/2001 eingelesen
--	---

Name	Label	Erhebungszeitraum	Erhebungsrhythmus
vg_profch	change of profit situation	West ab 06/2002* Ost ab 06/2002*	Mai, Sep Mai, Sep

Wortlaut der Frage

Ab 06/2002	Beschreibung der Variable
Ertragslage und -entwicklung [...] Die Ertragsituation unseres Unternehmens - gemessen am Betriebsergebnis aus gewöhnlicher Geschäftstätigkeit - hat sich gegenüber Herbst 20##** <ul style="list-style-type: none"> verbessert [1] nicht verändert [2] verschlechtert [3] 	Ertragsituation gegenüber dem Vorquartal *in 2002: Juni und September Im Mai lautet die Frage: "...hat sich gegenüber Herbst 20##..." Es wird nach dem vergangenen Herbst gefragt Bsp. Mai 2003: "...hat sich gegenüber Herbst 2002..." Im September lautet die Frage: "...hat sich gegenüber dem 1. Vj 20##..." Es wird nach dem 1. Quartal des aktuellen Jahres gefragt Bsp. September 2004: "...hat sich gegenüber dem 1. Vj 2004..." Die Frage wurde in einem eigenen Datensatz für den Osten von 12/1995 bis 11/2001 eingelesen

Name	Label	Erhebungszeitraum	Erhebungsrhythmus
vg_hcount	headcount	West 03/2002 - 12/2014 Ost 09/1994 - 12/2014*	Mrz, Jun, Sep, Dez Mrz, Jun, Sep, Dez

Wortlaut der Frage

Von 09/1994 bis 12/2001	Beschreibung der Variable
Keine Ostfragebögen verfügbar Ab 03/2002 Wir beurteilen unseren derzeitigen Personalbestand im Hinblick auf die voraussichtliche Absatzentwicklung bezüglich XY in den nächsten 12 Monaten als <ul style="list-style-type: none"> zu groß [1] (z.B. Personalreduzierung notwendig) angemessen [2] zu klein [3] (z.B. zusätzliches Personal erforderlich) 	Entwicklung des Personalbestands * keine Erhebung im Dez 2001, dafür im Nov 2001

Name	Label	Erhebungszeitraum	Erhebungsrhythmus
vg_fest	feedstock	West von 02/1980 bis 05/1994	Feb, Mai, Aug, Nov

Wortlaut der Frage

Ab 02/1980	Beschreibung der Variable
Rohstoff- und Vormaterialbestände Unsere Bestände der für uns wichtigsten Rohstoffe und Vormaterialien zur Herstellung von XY sind z. Zt. <ul style="list-style-type: none"> verhältnismäßig hoch [1] etwa normal [2] verhältnismäßig niedrig [3] Lagerhaltung nicht üblich [4] 	Rohstoff- und Vormaterialbestände wurde im November 1981 nicht gefragt

Name	Label	Erhebungszeitraum	Erhebungsrhythmus
vg_proenl	enlargement of production	West von 08/1981 bis 02/1993	Feb, Mai, Aug, Nov

Wortlaut der Frage

Ab 08/1981	Beschreibung der Variable
Rohstoff- und Vormaterialbestände Unsere Bestände der für uns wichtigsten Rohstoffe und Vormaterialien zur Herstellung von XY sind z. Zt. [...] falls verhältnismäßig hoch: Wir halten derzeit* bewusst erhöhte Bestände wegen <ul style="list-style-type: none"> Produktionsweiterung [1] 	Produktionsweiterung **"derzeit" ab 02/1988

Name	Label	Erhebungszeitraum	Erhebungsrhythmus
vg_priceinc	increase in price	West von 08/1981 bis 02/1993	Feb, Mai, Aug, Nov

Wortlaut der Frage

Ab 08/1981	Beschreibung der Variable
Rohstoff- und Vormaterialbestände Unsere Bestände der für uns wichtigsten Rohstoffe und Vormaterialien zur Herstellung von XY sind z. Zt. [...] falls verhältnismäßig hoch: Wir halten derzeit* bewusst erhöhte Bestände wegen <ul style="list-style-type: none"> erwarteter Preiserhöhung [1] 	Preiserhöhung **"derzeit" ab 02/1988 wurde im November 1981 nicht gefragt

Name	Label	Erhebungszeitraum	Erhebungsrhythmus
vg_fincolow	low costs of financing	West von 05/1982 bis 02/1993	Feb, Mai, Aug, Nov

Wortlaut der Frage

Ab 05/1982	Beschreibung der Variable
Rohstoff- und Vormaterialbestände Unsere Bestände der für uns wichtigsten Rohstoffe und Vormaterialien zur Herstellung von XY sind z. Zt. [...] falls verhältnismäßig hoch: Wir halten derzeit* bewusst erhöhte Bestände wegen <ul style="list-style-type: none"> relativ niedriger Finanzierungskosten [1] 	Niedrige Finanzierungskosten **"derzeit" ab 02/1988

Name	Label	Erhebungszeitraum	Erhebungsrhythmus
------	-------	-------------------	-------------------

vg_diffsup1 difficulties of supply

West von 08/1981 bis 02/1993

Feb, Mai, Aug, Nov

Wortlaut der Frage

Beschreibung der Variable	
Ab 08/1981	Versorgungsschwierigkeiten
Rohstoff- und Vormaterialbestände Unsere Bestände der für uns wichtigsten Rohstoffe und Vormaterialien zur Herstellung von XY sind z. Zt. [-] falls verhältnismäßig hoch: Wir halten derzeit* bewusst erhöhte Bestände wegen Versorgungsschwierigkeiten [1]	**derzeit* ab 02/1988 wurde im November 1981 nicht gefragt

Name

Label

Erhebungszeitraum

Erhebungsrhythmus

vg_weaken weakening

West von 08/1981 bis 02/1993

Feb, Mai, Aug, Nov

Wortlaut der Frage

Beschreibung der Variable	
Ab 08/1981	Abschwächung
Rohstoff- und Vormaterialbestände Unsere Bestände der für uns wichtigsten Rohstoffe und Vormaterialien zur Herstellung von XY sind z. Zt. [-] falls verhältnismäßig hoch: Wir halten derzeit* bewusst erhöhte Bestände wegen Die Bestände wurden durch Produktions- (Nachfrage-) abschwächung relativ hoch [1]	**derzeit* ab 02/1988 wurde im November 1981 nicht gefragt

Name

Label

Erhebungszeitraum

Erhebungsrhythmus

vg_prored reduction of production

West von 08/1981 bis 02/1993

Feb, Mai, Aug, Nov

Wortlaut der Frage

Beschreibung der Variable	
Ab 08/1981	Produktionsabschwächung
Rohstoff- und Vormaterialbestände Unsere Bestände der für uns wichtigsten Rohstoffe und Vormaterialien zur Herstellung von XY sind z. Zt. [-] falls verhältnismäßig niedrig: Wir halten derzeit* bewusst knappe Bestände wegen Produktionseinschränkung [1]	**derzeit* ab 02/1988 wurde im November 1981 nicht gefragt

Name

Label

Erhebungszeitraum

Erhebungsrhythmus

vg_pricedec price decrease

West von 08/1981 bis 02/1993

Feb, Mai, Aug, Nov

Wortlaut der Frage

Beschreibung der Variable	
Ab 08/1981	Preisrückgänge
Rohstoff- und Vormaterialbestände Unsere Bestände der für uns wichtigsten Rohstoffe und Vormaterialien zur Herstellung von XY sind z. Zt. [-] falls verhältnismäßig niedrig: Wir halten derzeit* bewusst knappe Bestände wegen erwarteter Preisrückgänge [1]	**derzeit* ab 02/1988 wurde im November 1981 nicht gefragt

Name

Label

Erhebungszeitraum

Erhebungsrhythmus

vg_fincohi high costs of financing

West von 05/1982 bis 02/1993

Feb, Mai, Aug, Nov

Wortlaut der Frage

Beschreibung der Variable	
Ab 05/1982	Hohe Finanzierungskosten
Rohstoff- und Vormaterialbestände Unsere Bestände der für uns wichtigsten Rohstoffe und Vormaterialien zur Herstellung von XY sind z. Zt. [-] falls verhältnismäßig niedrig: Wir halten derzeit* bewusst knappe Bestände wegen ungewöhnliche hoher Finanzierungskosten [1]	**derzeit* ab 02/1988

Name

Label

Erhebungszeitraum

Erhebungsrhythmus

vg_diffsup2 difficulties of supply

West von 08/1981 bis 02/1993

Feb, Mai, Aug, Nov

Wortlaut der Frage

Beschreibung der Variable	
Ab 08/1981	Versorgungsschwierigkeiten
Rohstoff- und Vormaterialbestände Unsere Bestände der für uns wichtigsten Rohstoffe und Vormaterialien zur Herstellung von XY sind z. Zt. [-] falls verhältnismäßig niedrig: Die Bestände wurden knapp durch Versorgungsschwierigkeiten [1]	wurde im November 1981 nicht gefragt

Name

Label

Erhebungszeitraum

Erhebungsrhythmus

vg_strength strengthening

West von 08/1981 bis 02/1993

Feb, Mai, Aug, Nov

Wortlaut der Frage

Beschreibung der Variable	
Ab 08/1981	Verstärkte Produktion
Rohstoff- und Vormaterialbestände Unsere Bestände der für uns wichtigsten Rohstoffe und Vormaterialien zur Herstellung von XY sind z. Zt. [-] falls verhältnismäßig niedrig: Die Bestände wurden knapp durch	wurde im November 1981 nicht gefragt

verstärkte Produktion [1]

Name	Label	Erhebungszeitraum	Erhebungsrhythmus
vg_festwe	feedstock in weeks	West 02/1980 bis 11/2014 Ost 02/2001 bis 11/2014	Feb, Mai, Aug, Nov Feb, Mai, Aug, Nov

Wortlaut der Frage

Zeitraum	Beschreibung der Variable
Von 02/2001 bis 11/2001 Keine Ostfragebögen verfügbar	Beschreibung der Variable Rohstoff- und Vormaterialbestände in Wochen
Von 02/1980 bis 08/1981 Rohstoff- und Vormaterialbestände Unsere Bestände der für uns wichtigsten Rohstoffe und Vormaterialien reichen z. Zt. für	Bedeutung im Datensatz: "keine Bestände" = 0 Wochen "weniger als 1/2" = 0,3 Wochen "mehr als 6, und zwar", aber nur angekreuzt = 8 Wochen
<p>weniger als 0,5 1 2 3 4 5 6 keine Bestände als 6,5 mehr als 6, und zwar</p> <p>Produktionswochen (gemessen am gegenwärtigen Produktionsumfang)</p>	
Von 11/1981 bis 02/1994 Rohstoff- und Vormaterialbestände Unsere Bestände der für uns wichtigsten Rohstoffe und Vormaterialien reichen z. Zt. für	
<p>keine Bestände als 6,5 weniger 0 1 2 3 4 5 6 mehr als 6, und zwar</p> <p>Produktionswochen (gemessen am gegenwärtigen Produktionsumfang)</p>	
05/1994 Rohstoff- und Vormaterialbestände Unsere Bestände der für uns wichtigsten Rohstoffe und Vormaterialien zur Herstellung von XY sind z.Zt. [...] Sie reichen z.Zt. für	
<p>keine Bestände als 6,5 weniger 0 1 2 3 4 5 6 mehr als 6, und zwar</p> <p>Produktionswochen (gemessen am gegenwärtigen Produktionsumfang)</p>	
Von 08/1994 bis 11/2001 Rohstoff- und Vormaterialbestände Unsere Bestände der für uns wichtigsten Rohstoffe und Vormaterialien zur Herstellung von XY reichen z.Zt. für	
<p>keine Bestände als 6,5 weniger 0 1 2 3 4 5 6 mehr als 6, und zwar</p> <p>Produktionswochen (gemessen am gegenwärtigen Produktionsumfang)</p>	
Ab 02/2002 Rohstoff- und Vormaterialbestände Unsere Bestände der für uns wichtigsten Rohstoffe und Vormaterialien zur Herstellung von XY reichen z.Zt. für eine	
<p>keine Bestände als 6,5 weniger Produktion von ... Wochen** mehr als 6, und zwar</p> <p>**gemessen am gegenwärtigen Produktionsumfang</p>	

Name	Label	Erhebungszeitraum	Erhebungsrhythmus
vg_stinwe	stock of inventories in weeks	West 02/1980 - 11/2014 Ost 02/2001 - 11/2014	Feb, Mai, Aug, Nov Feb, Mai, Aug, Nov

Wortlaut der Frage

Zeitraum	Beschreibung der Variable
Von 02/2001 bis 11/2001 Keine Ostfragebögen verfügbar	Beschreibung der Variable Fertigwarenbestände in Wochen
Von 02/1980 bis 08/1981 Fertigwarenbestände Unsere Bestände an unverkauften Fertigwaren von XY entsprechen z.Zt.	* 08/1980 "keine Bestände" = 0 Wochen "weniger als 1/2" = 0,3 Wochen "mehr als 6, und zwar", aber nur angekreuzt = 8 Wochen
<p>weniger als 0,5 1 2 3 4 5 6 keine Bestände als 6,5 mehr als 6, und zwar</p> <p>Produktionswochen (gemessen am gegenwärtigen Produktionsumfang)</p>	
Von 11/1981 bis 11/2001 Fertigwarenbestände Unsere Bestände an unverkauften Fertigwaren von XY entsprechen z.Zt.	
<p>keine Bestände als 6,5 weniger 0 1 2 3 4 5 6 mehr als 6, und zwar</p> <p>Produktionswochen (gemessen am gegenwärtigen Produktionsumfang)</p>	
Ab 02/2002 Fertigwarenbestände Unsere Bestände an unverkauften Fertigwaren von XY entsprechen z.Zt. einer	



Name	Label	Erhebungszeitraum	Erhebungsrhythmus
vg_empro2	employees in production	West von 09/1980 bis 10/2001 Ost von 01/1991 bis 06/2001 Ost und West ab 11/2001	Jährliche Erhebung* Monatliche Erhebung Jährliche Erhebung**

Wortlaut der Frage		Beschreibung der Variable
Von 01/1991 bis 11/2001	Keine Ostfragebögen verfügbar	Produktionsbeschäftigte für XY
09/1980	Anzahl der Beschäftigten (Angestellte und Arbeiter, Stand September 1980) für die Herstellung von XY ca. Personen	* Jährliche Erhebung 1980: Erhebung im September 1981 - 2000: Erhebung im Oktober 1994: keine Erhebung ** Jährliche Erhebung im November
von 10/1981 bis 10/1997	Anzahl der beschäftigten Personen Stand: Ende (Monat) [Jahr]** Wir beschäftigen im gesamten Unternehmen (nur inländische Betriebe) [...] Personen. Davon entfallen auf XY Personen	Anmerkung West: Die Daten werden zwar nur jährlich erhoben, erscheinen jedoch monatlich in jedem Datensätzen. Das liegt daran, dass jedes Monat die Daten der jährlichen Erhebung manuell zugespielt werden. Die Daten der aktuellen Erhebung, werden in der Regel zwei bis drei Monate nach der Erhebung zugestellt. Beispiel: Für den November, Dezember 2002 beinhaltet die Variable empro2 den Wert der Erhebung aus dem November 2001. Ab dem Januar 2003 beinhaltet die Variable empro2 den Wert der Erhebung aus dem November 2002
10/1998	Anzahl der beschäftigten Personen Wir beschäftigen im gesamten Unternehmen (nur inländische Betriebe) [...] Personen. Davon entfallen auf XY Personen	*** West von 10/1995 bis 10/1997 Monat und Jahr der vergangenen Berichtsperiode Beispiel 10/1995: "Stand: Ende September 1995" Ost von 01/1991 bis 06/2000 "Stand: Ende des Berichtmonats"
von 10/1999 bis 02/2018	Anzahl der beschäftigten Personen Wir beschäftigen im gesamten Unternehmen (nur inländische Betriebe) [...] Personen. Davon entfallen auf XY Personen (evtl. Schätzungen nach Umsatzanteil)	
ab 02/2019	Anzahl der beschäftigten Personen Wir beschäftigen im gesamten Unternehmen (nur inländische Betriebe) [...] Personen. Davon entfallen auf den Erzeugungsbereich Personen (evtl. Schätzung nach Umsatzanteil)	

Name	Label	Erhebungszeitraum	Erhebungsrhythmus
vg_emplinc	increase of employees in %	Ost von 01/1991 bis 12/2000	Monatliche Erhebung

Wortlaut der Frage		Beschreibung der Variable
Von 01/1991 bis 12/2000	Es sind keine Ostfragebögen verfügbar. Nachfolgender Wortlaut ist aus vorangegangenen Variablenlisten übernommen.	Zunahme der Beschäftigten in % für die Produktion von XY
01/1991 bis 12/2000	Die Zahl der mit der Herstellung von XY beschäftigten Arbeitnehmer wird im Laufe der nächsten 3 Monate in konjunktureller Hinsicht - also unter Ausschaltung rein saisonaler Schwankungen - zunehmen um ca.%	

Name	Label	Erhebungszeitraum	Erhebungsrhythmus
vg_empldec	decrease of employees in %	Ost von 01/1991 bis 12/2000	Monatliche Erhebung

Wortlaut der Frage		Beschreibung der Variable
Von 01/1991 bis 12/2000	Es sind keine Ostfragebögen verfügbar. Nachfolgender Wortlaut ist aus vorangegangenen Variablenlisten übernommen.	Abnahme der Beschäftigten in % für die Produktion
01/1991 bis 12/2000	Die Zahl der mit der Herstellung von XY beschäftigten Arbeitnehmer wird im Laufe der nächsten 3 Monate in konjunktureller Hinsicht - also unter Ausschaltung rein saisonaler Schwankungen - abnehmen um ca.%	

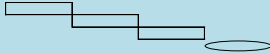
Name	Label	Erhebungszeitraum	Erhebungsrhythmus
vg_comppos1	national competitive position	Ost und West von 08/1994 bis 11/2001 Ost und West ab 01/2002	Feb, Mai, Aug, Nov Jan, Apr, Jul, Okt

Wortlaut der Frage		Beschreibung der Variable
Von 08/1994 bis 11/2001	Keine Ostfragebögen verfügbar	Wettbewerbsposition Inland
Von 08/1994 bis 05/2001 und	Unsere Wettbewerbsposition für XY hat sich in den letzten drei Monaten auf dem Inlandsmarkt verbessert [1] nicht verändert [2] verschlechtert [3]	
Von 08/2001 bis 04/2018	Unsere Wettbewerbsposition für XY hat sich in den letzten 3 Monaten gegenüber den 3 Monaten davor auf dem Inlandsmarkt	

verbessert [1] nicht verändert [2] verschlechtert [3]	
Ab 07/2018 Unsere Wettbewerbsposition hat sich in den letzten 3 Monaten gegenüber den 3 Monaten davor a) auf dem Inlandmarkt	
verbessert [1] nicht verändert [2] verschlechtert [3]	

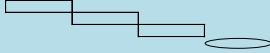
Name	Label	Erhebungszeitraum	Erhebungsrhythmus
vg_compos2	EU competitive position	Ost und West von 08/1994 bis 11/2001 Ost und West ab 01/2002	Feb, Mai, Aug, Nov Jan, Apr, Jul, Okt

Wortlaut der Frage

Wortlaut der Frage	Beschreibung der Variable
Von 08/1994 bis 11/2001 Keine Ostfragebögen verfügbar	Beschreibung der Variable Wettbewerbsposition innerhalb der EU
Von 08/1994 bis 05/2001 und Unsere Wettbewerbsposition für XY hat sich in den letzten drei Monaten auf den Auslandsmärkten innerhalb der Europäischen Union verbessert [1] nicht verändert [2] verschlechtert [3] wir exportieren nicht [4]	
Von 08/2001 bis 04/2018 Unsere Wettbewerbsposition für XY hat sich in den letzten 3 Monaten gegenüber den 3 Monaten davor auf den Auslandsmärkten innerhalb der Europäischen Union verbessert [1] nicht verändert [2] verschlechtert [3] wir exportieren nicht [4]	
Ab 07/2018 Unsere Wettbewerbsposition hat sich in den letzten 3 Monaten gegenüber den 3 Monaten davor auf dem Auslandsmärkten b) innerhalb der EU verbessert [1] nicht verändert [2] verschlechtert [3] wir exportieren nicht [4] 	

Name	Label	Erhebungszeitraum	Erhebungsrhythmus
vg_compos3	competitive position abroad	Ost und West von 08/1994 bis 11/2001 Ost und West ab 01/2002	Feb, Mai, Aug, Nov Jan, Apr, Jul, Okt

Wortlaut der Frage

Wortlaut der Frage	Beschreibung der Variable
Von 08/1994 bis 11/2001 Keine Ostfragebögen verfügbar	Beschreibung der Variable Wettbewerbsposition außerhalb der EU
Von 08/1994 bis 05/2001 und Unsere Wettbewerbsposition für XY hat sich in den letzten drei Monaten auf den Auslandsmärkten außerhalb der Europäischen Union verbessert [1] nicht verändert [2] verschlechtert [3] wir exportieren nicht [4]	
Von 08/2001 bis 06/2018 Unsere Wettbewerbsposition für XY hat sich in den letzten 3 Monaten gegenüber den 3 Monaten davor auf den Auslandsmärkten außerhalb der Europäischen Union verbessert [1] nicht verändert [2] verschlechtert [3] wir exportieren XY nicht [4]	
Ab 07/2018 Unsere Wettbewerbsposition hat sich in den letzten 3 Monaten gegenüber den 3 Monaten davor auf dem Auslandsmärkten c) außerhalb der EU verbessert [1] nicht verändert [2] verschlechtert [3] wir exportieren nicht [4] 	

Name	Label	Erhebungszeitraum	Erhebungsrhythmus
vg_ranord2	range of orders in months (end of prev. month)	Ost und West von 01/2002 bis 01/2008	Jan, Apr, Jul, Okt

Wortlaut der Frage

Wortlaut der Frage	Beschreibung der Variable
Von 01/2002 bis 01/2008 Unsere Auftragsbestände für XY entsprechen gegenwärtig einer Produktionsdauer bis zu etwa [...] Monaten Ende vergangenem Monats erreichten sie keine Bestände 1/2 1 2 3 4 5 6 7 8 9 9+ Zahl der Monate angeben bei mehr als 10, bitte	Reichweite der Auftragsbestände in Monaten Anmerkung Aufgrund der Harmonisierung der Konjunkturumfragen innerhalb der EU wurden die Fragestellung und die Befragungszeiträume in den einzelnen Ländern angepasst. Dies hatte zur Folge, dass sich die Fragen zu den Auftragsbeständen um ca. einen Monat verschoben hätten. In Folge dessen wurde seit dem ersten Quartal 2002 die Frage nach dem Auftragsbestand doppelt gestellt, mit dem Unterschied, dass nach dem laufenden Monat (ranord) und nach dem vergangenen Monat (ranord2) gefragt wurde. Codierung im Datensatz keine Bestände = [0] weniger als 1/2 = [5] 1 = [10] 2 = [20] 3 = [30]

	4 = [40] 5 = [50] 6 = [60] 7 = [70] 8 = [80] 9 = [90] 10 = [100] mehr als 10 = handschriftlicher Eintrag oder falls nur angekreuzt = [120]
--	--

Name	Label	Erhebungszeitraum	Erhebungsrhythmus
vg_uticappc2	capacity utilization in % (end of prev. month)	Ost und West von 01/2002 bis 01/2008	Jan, Apr, Jul, Okt

Wortlaut der Frage

Von 01/2002 bis 01/2008 Keine Ostfragebögen verfügbar Von 01/2002 bis 01/2008 Die Ausnutzung unserer Anlagen zur Herstellung von XY (betriebsübliche Vollaussnutzung = 100%) beträgt gegenwärtig bis [...] % Im vergangenen Monat waren es bis	Beschreibung der Variable Auslastung der Anlagen in % Codierung im Datensatz Zahl über dem angekreuzten Feld. mehr als 100 % = handschriftlicher Eintrag oder falls nur angekreuzt = [120]

Name	Label	Erhebungszeitraum	Erhebungsrhythmus
vg_emppro	employees	West von 01/1991 bis 10/2001 Ost von 01/1991 bis 06/2001 Ost und West ab 11/2001	Jährliche Erhebung* Monatliche Erhebung Jährliche Erhebung**

Wortlaut der Frage

Von 01/1991 bis 11/2001 Keine Ostfragebögen verfügbar Von 10/1991 bis 10/1997 Anzahl der beschäftigten Personen Stand: Ende [Monat] [Jahr]*** Wir beschäftigen im gesamten Unternehmen (nur inländische Betriebe) Personen ab 10/1998 Anzahl der beschäftigten Personen Wir beschäftigen im gesamten Unternehmen (nur inländische Betriebe) Personen	Beschreibung der Variable Im Unternehmen beschäftigte Personen *1991 - 2000: Erhebung im Oktober 1994: keine Erhebung **jährliche Erhebung im November Anmerkung West: Die Daten werden zwar nur jährlich erhoben, erscheinen jedoch monatlich in den Datensätzen. Das liegt daran, dass jeden Monat die Daten der jährlichen Erhebung manuell zugespielt werden. Die Daten der aktuellen Erhebung werden in der Regel zwei bis drei Monate nach der Erhebung zugespielt. Beispiel: Für den November, Dezember 2002 beinhaltet die Variable emppro den Wert der Erhebung aus dem November 2001. Ab dem Januar 2003 beinhaltet die Variable emppro2 den Wert der Erhebung aus dem November 2002 *** West von 01/1994 bis 10/1997 Monat und Jahr der vergangenen Berichtsperiode Beispiel 10/1995: "Stand: Ende September 1995" Ost von 01/1994 bis 06/2000 "Stand: Ende des Berichtmonats"
--	---

Name	Label	Erhebungszeitraum	Erhebungsrhythmus
vg_credit	credit allocation	West von 06/2003 bis 08/2008 und ab 11/2008 bis 12/2016 Ost von 06/2003 bis 08/2008 und ab 11/2008 bis 12/2016	Mrz, Aug Monatliche Erhebung Mrz, Aug Monatliche Erhebung

Wortlaut der Frage

ab 07/2003 Wie beurteilen Sie zur Zeit die Bereitschaft der Banken, Kredite an Unternehmen zu vergeben? entgegenkommend [1] normal bzw. üblich [2] zurückhaltend/restruktiv [3]	Beschreibung der Variable Kreditvergabe 2003: Juni, August ab 11/2008 Standardfrage. Siehe vg_credit (in "Standardfragen") ab 2016 ersetzt durch credit2_1 bis credit2_3
---	---

Name	Label	Erhebungszeitraum	Erhebungsrhythmus
vg_j1	Japan crisis q1	Ost und West 05/2011	einmalig

Wortlaut der Frage

05/2011 Sind Sie derzeit von Lieferengpässen bei Vorleistungsgütern infolge der Japankrise direkt oder indirekt über andere Vorlieferanten betroffen und/oder werden in den nächsten drei Monaten betroffen sein? derzeit: ja [1] nein [2]	Beschreibung der Variable Japankrise Frage1
---	--

Name	Label	Erhebungszeitraum	Erhebungsrhythmus
vg_j2	Japan crisis q2	Ost und West 05/2011	einmalig

Wortlaut der Frage

05/2011 Sind Sie derzeit von Lieferengpässen bei Vorleistungsgütern infolge der Japankrise direkt oder indirekt über andere Vorlieferanten betroffen und/oder werden in den nächsten drei Monaten betroffen sein? derzeit: Wenn ja: (Bezug auf Frage J1) Unsere Maßnahmen: Andere Lieferanten ja [1] nein [2]	Beschreibung der Variable Japankrise Frage2
--	--

Name	Label	Erhebungszeitraum	Erhebungsrhythmus
vg_j3	Japan crisis q3	Ost und West 05/2011	einmalig

Wortlaut der Frage

05/2011	Beschreibung der Variable	
Sind Sie derzeit von Lieferengpässen bei Vorleistungsgütern infolge der Japankrise direkt oder indirekt über andere Vorlieferanten betroffen und/oder werden in den nächsten drei Monaten betroffen sein?	Japankrise Frage3	
derzeit:	Wenn ja: (Bezug auf Frage J1) Unsere Maßnahmen: Produktionseinschränkungen	ja [1] nein [2]

Name	Label	Erhebungszeitraum	Erhebungsrhythmus
vg_J4	Japan crisis q4	Ost und West 05/2011	einmalig

Wortlaut der Frage

05/2011	Beschreibung der Variable	
Sind Sie derzeit von Lieferengpässen bei Vorleistungsgütern infolge der Japankrise direkt oder indirekt über andere Vorlieferanten betroffen und/oder werden in den nächsten drei Monaten betroffen sein?	Japankrise Frage4	
in den nächsten 3 Monaten:		ja [1] nein [2]

Name	Label	Erhebungszeitraum	Erhebungsrhythmus
vg_J5	Japan crisis q5	Ost und West 05/2011	einmalig

Wortlaut der Frage

05/2011	Beschreibung der Variable	
Sind Sie derzeit von Lieferengpässen bei Vorleistungsgütern infolge der Japankrise direkt oder indirekt über andere Vorlieferanten betroffen und/oder werden in den nächsten drei Monaten betroffen sein?	Japankrise Frage5	
in den nächsten 3 Monaten:	Wenn ja: (Bezug auf Frage J1) Unsere Maßnahmen: Andere Lieferanten	ja [1] nein [2]

Name	Label	Erhebungszeitraum	Erhebungsrhythmus
vg_J6	Japan crisis q6	Ost und West 05/2011	einmalig

Wortlaut der Frage

05/2011	Beschreibung der Variable	
Sind Sie derzeit von Lieferengpässen bei Vorleistungsgütern infolge der Japankrise direkt oder indirekt über andere Vorlieferanten betroffen und/oder werden in den nächsten drei Monaten betroffen sein?	Japankrise Frage6	
in den nächsten 3 Monaten:	Wenn ja: (Bezug auf Frage J1) Unsere Maßnahmen: Produktionseinschränkungen	ja [1] nein [2]

Name	Label	Erhebungszeitraum	Erhebungsrhythmus
vg_fairxh	exhibitor at an international specialized fair	Ost und West 06/2012 Ost und West 06/2014 bis 06/2015 Ost und West 08/2016 bis 08/2019	einmalig Jun, Aug Aug

Wortlaut der Frage

06/2012	Beschreibung der Variable	
Ist Ihr Unternehmen als Aussteller auf einer internationalen Fachmesse vertreten?	Aussteller auf einer internationalen Fachmesse	
ja [1] <input type="checkbox"/>	Nein [2] <input type="checkbox"/>	
Im Juni 2014 wurde die Frage nur online erhoben und taucht daher nicht in den Papierfragebögen auf		

Name	Label	Erhebungszeitraum	Erhebungsrhythmus
vg_fairxh_g	exhibitor at an international specialized fair in Germany	Ost und West 06/2012 Ost und West 06/2014 bis 06/2015 Ost und West 08/2016 bis 08/2019	einmalig Jun, Aug Aug

Wortlaut der Frage

06/2012	Beschreibung der Variable	
Ist Ihr Unternehmen als Aussteller auf einer internationalen Fachmesse vertreten?	Aussteller auf einer internationalen Fachmesse in Deutschland	
ja [1] <input type="checkbox"/>	Nein [2] <input type="checkbox"/>	
Im Juni 2014 wurde die Frage nur online erhoben und taucht daher nicht in den Papierfragebögen auf		

Name	Label	Erhebungszeitraum	Erhebungsrhythmus
vg_fairxh_e	exhibitor at an international specialized fair in a foreign European country	Ost und West 06/2012 Ost und West 06/2014 bis 06/2015 Ost und West 08/2016 bis 08/2019	einmalig Jun, Aug Aug

Wortlaut der Frage

06/2012	Beschreibung der Variable	
Ist Ihr Unternehmen als Aussteller auf einer internationalen Fachmesse vertreten?	Aussteller auf einer internationalen Fachmesse im europäischen Ausland	
ja [1] <input type="checkbox"/>	Nein [2] <input type="checkbox"/>	
Im Juni 2014 wurde die Frage nur online erhoben und taucht daher nicht in den Papierfragebögen auf		

Name	Label	Erhebungszeitraum	Erhebungsrhythmus
vg_fairxh_ne	exhibitor at an international specialized fair in a country outside	Ost und West 06/2012	einmalig

Wortlaut der Frage

06/2012 Ist Ihr Unternehmen als Aussteller auf einer internationalen Fachmesse vertreten? [-] Wenn ja , internationalen Fachmessen - im außereuropäischen Ausland [1] <input type="text"/>	Beschreibung der Variable Aussteller auf einer internationalen Fachmesse im außereuropäischen Ausland Im Juni 2014 wurde die Frage nur online erhoben und taucht daher nicht in den Papierfragebögen auf
---	---

Name	Label	Erhebungszeitraum	Erhebungsrhythmus
------	-------	-------------------	-------------------

vg_faixhexp	exhibitor at an international specialized fair during next 2-3 years	Ost und West 06/2012	einmalig
-------------	--	----------------------	----------

Wortlaut der Frage

06/2012 Wird sich Ihr Unternehmen in den nächsten zwei/drei Jahren als Aussteller auf einer internationalen Fachmesse beteiligen? ja [1] <input type="text"/> Nein [2] <input type="text"/>	Beschreibung der Variable Aussteller auf einer internationalen Fachmesse in den nächsten 2-3 Jahren
--	---

Name	Label	Erhebungszeitraum	Erhebungsrhythmus
------	-------	-------------------	-------------------

vg_faixhexp_g	exhibitor at an international specialized fair in Germany during next 2-3 years	Ost und West 06/2012	einmalig
---------------	---	----------------------	----------

Wortlaut der Frage

06/2012 Wird sich Ihr Unternehmen in den nächsten zwei/drei Jahren als Aussteller auf einer internationalen Fachmesse beteiligen? [-] Wenn ja , internationalen Fachmessen - in Deutschland [1] <input type="text"/>	Beschreibung der Variable Aussteller auf einer internationalen Fachmesse in Deutschland in den nächsten 2-3 Jahren
--	--

Name	Label	Erhebungszeitraum	Erhebungsrhythmus
------	-------	-------------------	-------------------

vg_faixhexp_e	exhibitor at an international specialized fair in a foreign European country during next 2-3 years	Ost und West 06/2012	einmalig
---------------	--	----------------------	----------

Wortlaut der Frage

06/2012 Wird sich Ihr Unternehmen in den nächsten zwei/drei Jahren als Aussteller auf einer internationalen Fachmesse beteiligen? [-] Wenn ja , internationalen Fachmessen - im europäischen Ausland [1] <input type="text"/>	Beschreibung der Variable Aussteller auf einer internationalen Fachmesse im europäischen Ausland in den nächsten 2-3 Jahren
---	---

Name	Label	Erhebungszeitraum	Erhebungsrhythmus
------	-------	-------------------	-------------------

vg_faixhexp_ne	exhibitor at an international specialized fair in a country outside Europe during next 2-3 years	Ost und West 06/2012	einmalig
----------------	--	----------------------	----------

Wortlaut der Frage

06/2012 Wird sich Ihr Unternehmen in den nächsten zwei/drei Jahren als Aussteller auf einer internationalen Fachmesse beteiligen? [-] Wenn ja , internationalen Fachmessen - im außereuropäischen Ausland [1] <input type="text"/>	Beschreibung der Variable Aussteller auf einer internationalen Fachmesse im außereuropäischen Ausland in den nächsten 2-3 Jahren
--	--

Name	Label	Erhebungszeitraum	Erhebungsrhythmus
------	-------	-------------------	-------------------

vg_csai_lq	percentage change of sales in field xy - last quarter	Ost und West 12/2012 Ost und West ab 04/2013	einmalig Jan, Apr, Jul, Okt
------------	---	---	--------------------------------

Wortlaut der Frage

ab 12/2012 Um wieviel Prozent hat sich der Umsatz in Ihrem Bereich im "t" en* Quartal verändert? Veränderung um: <input type="text"/> % [bitte ganze, positive oder negative Zahlen eingeben] [1] wies nicht [3] <input type="text"/>	Beschreibung der Variable Umsatzveränderung im letzten Quartal in Bereich XY **"t" bezeichnet entweder das vorangegangene Quartal oder das angebrochene Quartal Beispiel: Wird die Frage zu Beginn des vierten Quartals gestellt, bezieht sich die Frage auf das vorangegangene dritte Quartal. Wird sie am Ende des zweiten Quartals gestellt, bezieht sie sich auf das zweite Quartal Weitere Anmerkungen: [1] = Es wurde ein Wert angegeben [3] = Es wurde "wies nicht" eingegeben
---	--

Name	Label	Erhebungszeitraum	Erhebungsrhythmus
------	-------	-------------------	-------------------

vg_csai_lq_v	values: percentage change of sales in field xy - last quarter	Ost und West 12/2012 Ost und West ab 04/2013	einmalig Jan, Apr, Jul, Okt
--------------	---	---	--------------------------------

Wortlaut der Frage

ab 12/2012 Um wieviel Prozent wird sich der Umsatz in Ihrem Bereich im "k" ten* Quartal verändern? **"k" bezeichnet entweder das vorangegangene Quartal	Beschreibung der Variable Umsatzveränderung im letzten Quartal in Bereich XY
--	--

Veränderung um: <input type="text"/> % (bitte ganze, positive oder negative Zahlen eingeben) [1]	oder das angebrochene Quartal Beispiel: Wird die Frage zu Beginn des vierten Quartals gestellt, bezieht sich die Frage auf das vorangegangene dritte Quartal. Wird sie am Ende des zweiten Quartals gestellt, bezieht sie sich auf das zweite Quartal Weitere Anmerkungen: [1] = Es wurde ein Wert angegeben
--	--

Name	Label	Erhebungszeitraum	Erhebungsrhythmus
vg_csal_nqbc	best case //percentage change of sales in field xy - last quarter	Ost und West 12/2012 Ost und West ab 04/2013	einmalig Jan, Apr, Jul, Okt

Wortlaut der Frage

ab 12/2012 Um wieviel Prozent wird sich der Umsatz in Ihrem Bereich im "k"ten* Quartal verändern? im besten Fall: <input type="text"/> % (bitte ganze, positive oder negative Zahlen eingeben) [1] wieß nicht [3] <input type="text"/>	Beschreibung der Variable Umsatzveränderung im letzten Quartal in Bereich XY (best case) **"k" bezeichnet entweder das darauffolgende Quartal oder das angebrochene Quartal Beispiel: Wird die Frage am Ende des vierten Quartals gestellt, bezieht sich die Frage auf das darauffolgenden erste Quartal. Wird sie zu Beginn des zweiten Quartals gestellt, bezieht sie sich auf das zweite Quartal. Weitere Anmerkungen: [1] = Es wurde ein Wert angegeben [3] = Es wurde "wieß nicht" angegeben
---	---

Name	Label	Erhebungszeitraum	Erhebungsrhythmus
vg_csal_nqbc_v	values: best case//percentage change of sales in field xy - next quarter	Ost und West 12/2012 Ost und West ab 04/2013	einmalig Jan, Apr, Jul, Okt

Wortlaut der Frage

ab 12/2012 Um wieviel Prozent wird sich der Umsatz in Ihrem Bereich im "k"ten* Quartal verändern? im besten Fall: <input type="text"/> % (bitte ganze, positive oder negative Zahlen eingeben) [1]	Beschreibung der Variable Wertangabe: Umsatzveränderung im letzten Quartal in Bereich XY (best case) **"k" bezeichnet entweder das darauffolgende Quartal oder das angebrochene Quartal Beispiel: Wird die Frage am Ende des vierten Quartals gestellt, bezieht sich die Frage auf das darauffolgenden erste Quartal. Wird sie zu Beginn des zweiten Quartals gestellt, bezieht sie sich auf das zweite Quartal. Weitere Anmerkungen: [1] = Es wurde ein Wert angegeben
--	--

Name	Label	Erhebungszeitraum	Erhebungsrhythmus
vg_csal_nqac	average case //percentage change of sales in field xy - last quarter	Ost und West 12/2012 Ost und West ab 04/2013	einmalig Jan, Apr, Jul, Okt

Wortlaut der Frage

ab 12/2012 Um wieviel Prozent wird sich der Umsatz in Ihrem Bereich im "k"ten* Quartal verändern? im Mittel: <input type="text"/> % (bitte ganze, positive oder negative Zahlen eingeben) [1] wieß nicht [3] <input type="text"/>	Beschreibung der Variable Umsatzveränderung im letzten Quartal in Bereich XY (average case) **"k" bezeichnet entweder das darauffolgende Quartal oder das angebrochene Quartal Beispiel: Wird die Frage am Ende des vierten Quartals gestellt, bezieht sich die Frage auf das darauffolgenden erste Quartal. Wird sie zu Beginn des zweiten Quartals gestellt, bezieht sie sich auf das zweite Quartal. Weitere Anmerkungen: [1] = Es wurde ein Wert angegeben [3] = Es wurde "wieß nicht" angegeben
--	--

Name	Label	Erhebungszeitraum	Erhebungsrhythmus
vg_csal_nqac_v	values: average case//percentage change of sales in field xy - next quarter	Ost und West 12/2012 Ost und West ab 04/2013	einmalig Jan, Apr, Jul, Okt

Wortlaut der Frage

ab 12/2012 Um wieviel Prozent wird sich der Umsatz in Ihrem Bereich im "k"ten* Quartal verändern? im Mittel: <input type="text"/> % (bitte ganze, positive oder negative Zahlen eingeben) [1]	Beschreibung der Variable Wertangabe: Umsatzveränderung im letzten Quartal in Bereich XY (average case) **"k" bezeichnet entweder das darauffolgende Quartal oder das angebrochene Quartal Beispiel: Wird die Frage am Ende des vierten Quartals gestellt, bezieht sich die Frage auf das darauffolgenden erste Quartal. Wird sie zu Beginn des zweiten Quartals gestellt, bezieht sie sich auf das zweite Quartal. Weitere Anmerkungen: [1] = Es wurde ein Wert angegeben
---	---

Name	Label	Erhebungszeitraum	Erhebungsrhythmus
vg_csal_nqwc	worst //percentage change of sales in field xy - next quarter	Ost und West 12/2012 Ost und West ab 04/2013	einmalig Jan, Apr, Jul, Okt

Wortlaut der Frage

ab 12/2012 Um wieviel Prozent wird sich der Umsatz in Ihrem Bereich im "k"ten* Quartal verändern? im schlechtesten Fall: <input type="text"/> % (bitte ganze, positive oder negative Zahlen eingeben) [1] wieß nicht [3] <input type="text"/>	Beschreibung der Variable Umsatzveränderung im letzten Quartal in Bereich XY (worst case) **"k" bezeichnet entweder das darauffolgende Quartal oder das angebrochene Quartal Beispiel: Wird die Frage am Ende des vierten Quartals gestellt, bezieht sich die Frage auf das darauffolgenden erste Quartal. Weitere Anmerkungen: [1] = Es wurde ein Wert angegeben
--	--

			<p>Quartal. Wird sie zu Beginn des zweiten Quartals gestellt, bezieht sie sich auf das zweite Quartal.</p> <p>Weitere Anmerkungen: [1] = Es wurde ein Wert angegeben [3] = Es wurde "weiß nicht" angegeben</p>
--	--	--	---

Name	Label	Erhebungszeitraum	Erhebungsrhythmus
------	-------	-------------------	-------------------

vg_csal_nqwc_v values: worst case/percentage change of sales in field xy - next quarter

Ost und West 12/2012
Ost und West ab 04/2013

einmalig
Jan, Apr, Jul, Okt

Wortlaut der Frage

<p>ab 12/2012</p> <p>Um wieviel Prozent hat sich der Umsatz in Ihrem Bereich im "k"ten* Quartal verändert?</p> <p>im schlechtesten Fall: <input type="text"/> % (bitte ganze, positive oder negative Zahlen eingeben) [1]</p>	<p>Beschreibung der Variable</p> <p>Wertangabe: Umsatzveränderung im letzten Quartal in Bereich XY (worst case)</p> <p>***"k" bezeichnet entweder das darauffolgende Quartal oder das angebrochene Quartal</p> <p>Beispiel: Wird die Frage am Ende des vierten Quartals gestellt, bezieht sich die Frage auf das darauffolgende erste Quartal. Wird sie zu Beginn des zweiten Quartals gestellt, bezieht sie sich auf das zweite Quartal.</p> <p>Weitere Anmerkungen: [1] = Es wurde ein Wert angegeben</p>
---	--

Name	Label	Erhebungszeitraum	Erhebungsrhythmus
------	-------	-------------------	-------------------

vg_psalinc probability of sales increase - next quarter

Ost und West 12/2012
Ost und West 04/2013 bis 07/2022

einmalig
Jan, Apr, Jul, Okt

Wortlaut der Frage

<p>ab 12/2012</p> <p>Wie hoch schätzen Sie die Wahrscheinlichkeit ein, dass der Umsatz in Ihrem Bereich im "k"ten* Quartal steigt?</p> <p>Wahrscheinlichkeit liegt bei <input type="text"/> % (bitte ganze Zahlen eingeben) [1]</p> <p>Wahrscheinlichkeit liegt zwischen <input type="text"/> % und <input type="text"/> % (bitte ganze Zahlen eingeben) [2]</p> <p>weiß nicht [3] <input type="text"/></p>	<p>Beschreibung der Variable</p> <p>Wahrscheinlichkeit eines Umsatzzuwachses im nächsten Quartal</p> <p>***"k" bezeichnet entweder das darauffolgende Quartal oder das angebrochene Quartal</p> <p>Beispiel: Wird die Frage am Ende des vierten Quartals gestellt, bezieht sich die Frage auf das darauffolgende erste Quartal. Wird sie zu Beginn des zweiten Quartals gestellt, bezieht sie sich auf das zweite Quartal.</p> <p>Weitere Anmerkungen: [1] = Es wurde ein Wert angegeben [2] = Es wurde eine Spanne von Werten angegeben [3] = Es wurde "weiß nicht" angegeben</p>
---	---

Name	Label	Erhebungszeitraum	Erhebungsrhythmus
------	-------	-------------------	-------------------

vg_psalinc_min lower bound: probability of sales increase - next quarter

Ost und West 12/2012
Ost und West 04/2013 bis 07/2022

einmalig
Jan, Apr, Jul, Okt

Wortlaut der Frage

<p>ab 12/2012</p> <p>Wie hoch schätzen Sie die Wahrscheinlichkeit ein, dass der Umsatz in Ihrem Bereich im "k"ten* Quartal steigt?</p> <p>Wahrscheinlichkeit liegt zwischen <input type="text"/> % und <input type="text"/> % (bitte ganze Zahlen eingeben) [2]</p>	<p>Beschreibung der Variable</p> <p>Angegebene Untergrenze: Wahrscheinlichkeit eines Umsatzzuwachses im nächsten Quartal</p> <p>***"k" bezeichnet entweder das darauffolgende Quartal oder das angebrochene Quartal</p> <p>Beispiel: Wird die Frage am Ende des vierten Quartals gestellt, bezieht sich die Frage auf das darauffolgende erste Quartal. Wird sie zu Beginn des zweiten Quartals gestellt, bezieht sie sich auf das zweite Quartal.</p> <p>Weitere Anmerkungen: Die Variable gibt den kleineren der beiden angegebenen Werte an</p>
---	---

Name	Label	Erhebungszeitraum	Erhebungsrhythmus
------	-------	-------------------	-------------------

vg_psalinc_max upper bound: probability of sales increase - next quarter

Ost und West 12/2012
Ost und West 04/2013 bis 07/2022

einmalig
Jan, Apr, Jul, Okt

Wortlaut der Frage

<p>ab 12/2012</p> <p>Wie hoch schätzen Sie die Wahrscheinlichkeit ein, dass der Umsatz in Ihrem Bereich im "k"ten* Quartal steigt?</p> <p>Wahrscheinlichkeit liegt zwischen <input type="text"/> % und <input type="text"/> % (bitte ganze Zahlen eingeben) [2]</p>	<p>Beschreibung der Variable</p> <p>Angegebene Untergrenze: Wahrscheinlichkeit eines Umsatzzuwachses im nächsten Quartal</p> <p>***"k" bezeichnet entweder das darauffolgende Quartal oder das angebrochene Quartal</p> <p>Beispiel: Wird die Frage am Ende des vierten Quartals gestellt, bezieht sich die Frage auf das darauffolgende erste Quartal. Wird sie zu Beginn des zweiten Quartals gestellt, bezieht sie sich auf das zweite Quartal.</p> <p>Weitere Anmerkungen: Die Variable gibt den größeren der beiden angegebenen Werte an</p>
---	--

Name	Label	Erhebungszeitraum	Erhebungsrhythmus
------	-------	-------------------	-------------------

vg_psalinc_sv single value: probability of sales increase - next quarter

Ost und West 12/2012
Ost und West 04/2013 bis 07/2022

einmalig
Jan, Apr, Jul, Okt

Wortlaut der Frage

<p>ab 12/2012</p> <p>Wie hoch schätzen Sie die Wahrscheinlichkeit ein, dass der Umsatz in Ihrem Bereich im "k"ten* Quartal steigt?</p> <p>Wahrscheinlichkeit liegt bei <input type="text"/> % (bitte ganze Zahlen eingeben) [1]</p>	<p>Beschreibung der Variable</p> <p>Einzelwert: Wahrscheinlichkeit eines Umsatzzuwachses im nächsten Quartal</p> <p>***"k" bezeichnet entweder das darauffolgende Quartal oder das angebrochene Quartal</p> <p>Beispiel: Wird die Frage am Ende des vierten Quartals gestellt,</p>
---	---

	bezieht sich die Frage auf das darauffolgende erste Quartal. Wird sie zu Beginn des zweiten Quartals gestellt, bezieht sie sich auf das zweite Quartal.
	Weitere Anmerkungen: Sofern nur ein einzelner Wert angegeben wird, ist er in dieser Variable enthalten

Name	Label	Erhebungszeitraum	Erhebungsrhythmus
------	-------	-------------------	-------------------

vg_psalstead	probability of steady sales - next quarter	Ost und West 12/2012 Ost und West 04/2013 bis 07/2022	einmalig Jan, Apr, Jul, Okt
---------------------	--	--	--------------------------------

Wortlaut der Frage

ab 12/2012	Beschreibung der Variable
Wie hoch schätzen Sie die Wahrscheinlichkeit ein, dass der Umsatz in Ihrem Bereich im "k'ten" Quartal <u>gleich bleibt</u> ?	Wahrscheinlichkeit eines gleichbleibenden Umsatzes im nächsten Quartal
Wahrscheinlichkeit liegt bei <input type="text"/> % (bitte ganze Zahlen eingeben) [1]	""k" bezeichnet entweder das darauffolgende Quartal oder das angebrochene Quartal
Wahrscheinlichkeit liegt zwischen <input type="text"/> % und <input type="text"/> % (bitte ganze Zahlen eingeben) [2]	Beispiel:
weiß nicht [3] <input type="text"/>	Wird die Frage am Ende des vierten Quartals gestellt, bezieht sich die Frage auf das darauffolgende erste Quartal. Wird sie zu Beginn des zweiten Quartals gestellt, bezieht sie sich auf das zweite Quartal.
	Weitere Anmerkungen: [1] = Es wurde ein Wert angegeben [2] = Es wurde eine Spanne von Werten angegeben [3] = Es wurde "weiß nicht" angegeben

Name	Label	Erhebungszeitraum	Erhebungsrhythmus
------	-------	-------------------	-------------------

vg_psalstead_min	lower bound: probability of steady sales - next quarter	Ost und West 12/2012 Ost und West 04/2013 bis 07/2022	einmalig Jan, Apr, Jul, Okt
-------------------------	---	--	--------------------------------

Wortlaut der Frage

ab 12/2012	Beschreibung der Variable
Wie hoch schätzen Sie die Wahrscheinlichkeit ein, dass der Umsatz in Ihrem Bereich im "k'ten" Quartal <u>gleich bleibt</u> ?	Angegebene Untergrenze: Wahrscheinlichkeit eines gleichbleibenden Umsatzes im nächsten Quartal
Wahrscheinlichkeit liegt zwischen <input type="text"/> % und <input type="text"/> % (bitte ganze Zahlen eingeben) [2]	""k" bezeichnet entweder das darauffolgende Quartal oder das angebrochene Quartal
	Beispiel:
	Wird die Frage am Ende des vierten Quartals gestellt, bezieht sich die Frage auf das darauffolgende erste Quartal. Wird sie zu Beginn des zweiten Quartals gestellt, bezieht sie sich auf das zweite Quartal.
	Weitere Anmerkungen: Die Variable gibt den kleineren der beiden angegebenen Werte an

Name	Label	Erhebungszeitraum	Erhebungsrhythmus
------	-------	-------------------	-------------------

vg_psalstead_max	upper bound: probability of steady sales - next quarter	Ost und West 12/2012 Ost und West 04/2013 bis 07/2022	einmalig Jan, Apr, Jul, Okt
-------------------------	---	--	--------------------------------

Wortlaut der Frage

ab 12/2012	Beschreibung der Variable
Wie hoch schätzen Sie die Wahrscheinlichkeit ein, dass der Umsatz in Ihrem Bereich im "k'ten" Quartal <u>gleich bleibt</u> ?	Angegebene Obergrenze: Wahrscheinlichkeit eines gleichbleibenden Umsatzes im nächsten Quartal
Wahrscheinlichkeit liegt zwischen <input type="text"/> % und <input type="text"/> % (bitte ganze Zahlen eingeben) [2]	""k" bezeichnet entweder das darauffolgende Quartal oder das angebrochene Quartal
	Beispiel:
	Wird die Frage am Ende des vierten Quartals gestellt, bezieht sich die Frage auf das darauffolgende erste Quartal. Wird sie zu Beginn des zweiten Quartals gestellt, bezieht sie sich auf das zweite Quartal.
	Weitere Anmerkungen: Die Variable gibt den größeren der beiden angegebenen Werte an

Name	Label	Erhebungszeitraum	Erhebungsrhythmus
------	-------	-------------------	-------------------

vg_psalstead_sv	single value: probability of steady sales - next quarter	Ost und West 12/2012 Ost und West 04/2013 bis 07/2022	einmalig Jan, Apr, Jul, Okt
------------------------	--	--	--------------------------------

Wortlaut der Frage

ab 12/2012	Beschreibung der Variable
Wie hoch schätzen Sie die Wahrscheinlichkeit ein, dass der Umsatz in Ihrem Bereich im "k'ten" Quartal <u>gleich bleibt</u> ?	Einzelwert: Wahrscheinlichkeit eines gleichbleibenden Umsatzes im nächsten Quartal
Wahrscheinlichkeit liegt bei <input type="text"/> % (bitte ganze Zahlen eingeben) [1]	""k" bezeichnet entweder das darauffolgende Quartal oder das angebrochene Quartal
	Beispiel:
	Wird die Frage am Ende des vierten Quartals gestellt, bezieht sich die Frage auf das darauffolgende erste Quartal. Wird sie zu Beginn des zweiten Quartals gestellt, bezieht sie sich auf das zweite Quartal.
	Weitere Anmerkungen: Sofern nur ein einzelner Wert angegeben wird, ist er in dieser Variable enthalten

Name	Label	Erhebungszeitraum	Erhebungsrhythmus
------	-------	-------------------	-------------------

vg_psaldec	probability of sales decrease - next quarter	Ost und West 12/2012 Ost und West 04/2013 bis 07/2022	einmalig Jan, Apr, Jul, Okt
-------------------	--	--	--------------------------------

Wortlaut der Frage

ab 12/2012	Beschreibung der Variable
Wie hoch schätzen Sie die Wahrscheinlichkeit ein, dass der Umsatz in Ihrem Bereich im "k'ten" Quartal <u>sinkt</u> ?	Wahrscheinlichkeit eines sinkenden Umsatzes im nächsten Quartal
Wahrscheinlichkeit liegt bei <input type="text"/> % (bitte ganze Zahlen eingeben) [1]	""k" bezeichnet entweder das darauffolgende Quartal oder das angebrochene Quartal
	Beispiel:

Wahrscheinlichkeit liegt zwischen <input type="text"/> % und <input type="text"/> % (bitte ganze Zahlen eingeben) [2]	<p>Wird die Frage am Ende des vierten Quartals gestellt, bezieht sich die Frage auf das darauffolgende erste Quartal. Wird sie zu Beginn des zweiten Quartals gestellt, bezieht sie sich auf das zweite Quartal.</p> <p>Weitere Anmerkungen: [1] = Es wurde ein Wert angegeben [2] = Es wurde eine Spanne von Werten angegeben [3] = Es wurde "weiß nicht" angegeben</p>
weiß nicht [3] <input type="text"/>	

Name	Label	Erhebungszeitraum	Erhebungsrhythmus
vg_psaldec_min	lower bound: probability of sales decrease - next quarter	Ost und West 12/2012 Ost und West 04/2013 bis 07/2022	einmalig Jan, Apr, Jul, Okt

Wortlaut der Frage

<p>ab 12/2012</p> <p>Wie hoch schätzen Sie die Wahrscheinlichkeit ein, dass der Umsatz in Ihrem Bereich im "k'ten" Quartal <u>sinkt</u>?</p> <p>Wahrscheinlichkeit liegt zwischen <input type="text"/> % und <input type="text"/> % (bitte ganze Zahlen eingeben) [2]</p>	<p>Beschreibung der Variable</p> <p>Angegebene Untergrenze: Wahrscheinlichkeit eines sinkenden Umsatzes im nächsten Quartal</p> <p>***"k" bezeichnet entweder das darauffolgende Quartal oder das angebrochene Quartal</p> <p>Beispiel: Wird die Frage am Ende des vierten Quartals gestellt, bezieht sich die Frage auf das darauffolgende erste Quartal. Wird sie zu Beginn des zweiten Quartals gestellt, bezieht sie sich auf das zweite Quartal.</p> <p>Weitere Anmerkungen: Die Variable gibt den kleineren der beiden angegebenen Werte an</p>
---	--

Name	Label	Erhebungszeitraum	Erhebungsrhythmus
vg_psaldec_max	upper bound: probability of sales decrease - next quarter	Ost und West 12/2012 Ost und West 04/2013 bis 07/2022	einmalig Jan, Apr, Jul, Okt

Wortlaut der Frage

<p>ab 12/2012</p> <p>Wie hoch schätzen Sie die Wahrscheinlichkeit ein, dass der Umsatz in Ihrem Bereich im "k'ten" Quartal <u>sinkt</u>?</p> <p>Wahrscheinlichkeit liegt zwischen <input type="text"/> % und <input type="text"/> % (bitte ganze Zahlen eingeben) [2]</p>	<p>Beschreibung der Variable</p> <p>Angegebene Obergrenze: Wahrscheinlichkeit eines sinkenden Umsatzes im nächsten Quartal</p> <p>***"k" bezeichnet entweder das darauffolgende Quartal oder das angebrochene Quartal</p> <p>Beispiel: Wird die Frage am Ende des vierten Quartals gestellt, bezieht sich die Frage auf das darauffolgende erste Quartal. Wird sie zu Beginn des zweiten Quartals gestellt, bezieht sie sich auf das zweite Quartal.</p> <p>Weitere Anmerkungen: Die Variable gibt den größeren der beiden angegebenen Werte an</p>
---	--

Name	Label	Erhebungszeitraum	Erhebungsrhythmus
vg_psaldec_sv	singel value: probability of sales decrease - next quarter	Ost und West 12/2012 Ost und West 04/2013 bis 07/2022	einmalig Jan, Apr, Jul, Okt

Wortlaut der Frage

<p>ab 12/2012</p> <p>Wie hoch schätzen Sie die Wahrscheinlichkeit ein, dass der Umsatz in Ihrem Bereich im "k'ten" Quartal <u>sinkt</u>?</p> <p>Wahrscheinlichkeit liegt bei <input type="text"/> % (bitte ganze Zahlen eingeben) [1]</p>	<p>Beschreibung der Variable</p> <p>Einzelwert: Wahrscheinlichkeit eines sinkenden Umsatzes im nächsten Quartal</p> <p>***"k" bezeichnet entweder das darauffolgende Quartal oder das angebrochene Quartal</p> <p>Beispiel: Wird die Frage am Ende des vierten Quartals gestellt, bezieht sich die Frage auf das darauffolgende erste Quartal. Wird sie zu Beginn des zweiten Quartals gestellt, bezieht sie sich auf das zweite Quartal.</p> <p>Weitere Anmerkungen: Sofern nur ein einzelner Wert angegeben wird, ist er in dieser Variable enthalten</p>
---	--

Name	Label	Erhebungszeitraum	Erhebungsrhythmus
vg_csal_nybc_v	values: best case/percentage change of sales in field xy - next year	Ost und West ab 10/2022	Okt, Apr

Wortlaut der Frage

<p>ab 10/2022</p> <p>Um wieviel Prozent wird sich der Umsatz in Ihrem Bereich in 2022 im Vergleich zu 20XX verändern?</p> <p>im besten Fall: <input type="text"/> % (bitte ganze, positive oder negative Zahlen eingeben)</p>	<p>Beschreibung der Variable</p> <p>Wertangabe: Umsatzveränderung im nächsten Jahr in Bereich XY (best case)</p> <p>**2022 bedeutet das kommende Jahr i.B.: Wurde die Frage 2022 gestellt: 2022-2023</p> <p>**20XX bedeutet das laufende Jahr i.B.: Wurde die Frage 2022 gestellt: 20XX-2022</p>
---	---

Name	Label	Erhebungszeitraum	Erhebungsrhythmus
vg_csal_nywc_v	values: worst case/percentage change of sales in field xy - next year	Ost und West ab 10/2022	Okt, Apr

Wortlaut der Frage

<p>ab 10/2022</p> <p>Um wieviel Prozent wird sich der Umsatz in Ihrem Bereich in 2022 im Vergleich zu 20XX verändern?</p> <p>im schlechtesten Fall: <input type="text"/> % (bitte ganze, positive oder negative Zahlen eingeben)</p>	<p>Beschreibung der Variable</p> <p>Wertangabe: Umsatzveränderung im nächsten Jahr in Bereich XY (worst case)</p> <p>**2022 bedeutet das kommende Jahr i.B.: Wurde die Frage 2022 gestellt: 2022-2023</p> <p>**20XX bedeutet das laufende Jahr i.B.: Wurde die Frage 2022 gestellt: 20XX-2022</p>
--	--

Name	Label	Erhebungszeitraum	Erhebungsrhythmus
vg_csal_nyac_v	values: average case/percentage change of sales in field xy - next year	Ost und West ab 10/2022	Okt, Apr
Wortlaut der Frage			
<p>ab 10/2022</p> <p>Um wieviel Prozent wird sich der Umsatz in Ihrem Bereich in 2022 im Vergleich zu 20XX verändern?</p> <p>Unter Berücksichtigung aller Chancen und Risiken erwartete Veränderung alles in allem um: <input type="text"/> % (bitte ganze, positive oder negative Zahlen eingeben)</p>		<p>Beschreibung der Variable</p> <p>Wertangabe: Umsatzveränderung im nächsten Jahr in Bereich XY (average case)</p> <p>**2022 bedeutet das kommende Jahr z.B.: Wurde die Frage 2022 gestellt: 2022=2023</p> <p>**20XX bedeutet das laufende Jahr z.B.: Wurde die Frage 2022 gestellt: 20XX=2022</p>	
Name	Label	Erhebungszeitraum	Erhebungsrhythmus
vg_csal_nybc_notknow	values: best case/percentage change of sales in field xy - next year - dont know	Ost und West ab 10/2022	Okt, Apr
Wortlaut der Frage			
<p>ab 10/2022</p> <p>Um wieviel Prozent wird sich der Umsatz in Ihrem Bereich in 2022 im Vergleich zu 20XX verändern? Weiß nicht:</p> <p>im besten Fall: <input type="text"/> Weiß nicht [1]</p>		<p>Beschreibung der Variable</p> <p>**2022 bedeutet das kommende Jahr z.B.: Wurde die Frage 2022 gestellt: 2022=2023</p> <p>**20XX bedeutet das laufende Jahr z.B.: Wurde die Frage 2022 gestellt: 20XX=2022</p>	
Name	Label	Erhebungszeitraum	Erhebungsrhythmus
vg_csal_nywc_notknow	values: worst case/percentage change of sales in field xy - next year - dont know	Ost und West ab 10/2022	Okt, Apr
Wortlaut der Frage			
<p>ab 10/2022</p> <p>Um wieviel Prozent wird sich der Umsatz in Ihrem Bereich in 2022 im Vergleich zu 20XX verändern? Weiß nicht:</p> <p>im schlechtesten Fall: <input type="text"/> Weiß nicht [1]</p>		<p>Beschreibung der Variable</p> <p>**2022 bedeutet das kommende Jahr z.B.: Wurde die Frage 2022 gestellt: 2022=2023</p> <p>**20XX bedeutet das laufende Jahr z.B.: Wurde die Frage 2022 gestellt: 20XX=2022</p>	
Name	Label	Erhebungszeitraum	Erhebungsrhythmus
vg_csal_nyac_notknow	values: average case/percentage change of sales in field xy - next year - dont know	Ost und West ab 10/2022	Okt, Apr
Wortlaut der Frage			
<p>ab 10/2022</p> <p>Um wieviel Prozent wird sich der Umsatz in Ihrem Bereich in 2022 im Vergleich zu 20XX verändern? Weiß nicht:</p> <p>Unter Berücksichtigung aller Chancen und Risiken erwartete Veränderung alles in allem: <input type="text"/> Weiß nicht [1]</p>		<p>Beschreibung der Variable</p> <p>**2022 bedeutet das kommende Jahr z.B.: Wurde die Frage 2022 gestellt: 2022=2023</p> <p>**20XX bedeutet das laufende Jahr z.B.: Wurde die Frage 2022 gestellt: 20XX=2022</p>	
Name	Label	Erhebungszeitraum	Erhebungsrhythmus
vg_csal_ny_txt	percentage change of sales in field xy - next year - comment	Ost und West ab 10/2022	Okt, Apr
Wortlaut der Frage			
<p>ab 10/2022</p> <p>Um wieviel Prozent wird sich der Umsatz in Ihrem Bereich in 2022 im Vergleich zu 20XX verändern? Kommentar Text</p> <p><input type="text"/></p>		<p>Beschreibung der Variable</p> <p>**2022 bedeutet das kommende Jahr z.B.: Wurde die Frage 2022 gestellt: 2022=2023</p> <p>**20XX bedeutet das laufende Jahr z.B.: Wurde die Frage 2022 gestellt: 20XX=2022</p>	
Name	Label	Erhebungszeitraum	Erhebungsrhythmus
vg_csal_n3ybc_v	values: best case/percentage change of sales in field xy - next 3 years	Ost und West ab 10/2022	Okt
Wortlaut der Frage			
<p>ab 10/2022</p> <p>Um wieviel Prozent wird sich der jährliche Umsatz in Ihrem Bereich im Durchschnitt über die drei Jahre 2022 bis 20VV verändern?</p> <p>im besten Fall: <input type="text"/> % (bitte ganze, positive oder negative Zahlen eingeben)</p>		<p>Beschreibung der Variable</p> <p>**2022 bedeutet das kommende Jahr z.B.: Wurde die Frage 2022 gestellt: 2022=2023</p> <p>**20VV bedeutet das Jahr in vier Jahren z.B.: Wurde die Frage 2022 gestellt: 20VV=2026</p> <p>Durchschnittliche jährliche Änderungsrate</p>	
Name	Label	Erhebungszeitraum	Erhebungsrhythmus

vg_csal_n3ywc_v values: worst case/percentage change of sales in field xy - next 3 years Ost und West ab 10/2022 Okt

Wortlaut der Frage

Wortlaut der Frage		Beschreibung der Variable
ab 10/2022	Um wieviel Prozent wird sich der jährliche Umsatz in Ihrem Bereich im Durchschnitt über die drei Jahre 2022 bis 20VV verändern? im schlechtesten Fall: <input type="text"/> % (bitte ganzz., positive oder negative Zahlen eingeben)	<p>*2022 bedeutet das kommende Jahr z.B.: Wurde die Frage 2022 gestellt: 2022-2023</p> <p>**20VV bedeutet das Jahr in vier Jahren z.B.: Wurde die Frage 2022 gestellt: 20VV=2026</p> <p>Durchschnittliche jährliche Änderungsrate</p>

Name Label Erhebungszeitraum Erhebungsrhythmus

vg_csal_n3yvc_v values: average case/percentage change of sales in field xy - next 3 years Ost und West ab 10/2022 Okt

Wortlaut der Frage

Wortlaut der Frage		Beschreibung der Variable
ab 10/2022	Um wieviel Prozent wird sich der jährliche Umsatz in Ihrem Bereich im Durchschnitt über die drei Jahre 2022 bis 20VV verändern? Unter Berücksichtigung aller Chancen und Risiken erwartete Veränderung alles in allem um: <input type="text"/> % (bitte ganzz., positive oder negative Zahlen eingeben)	<p>*2022 bedeutet das kommende Jahr z.B.: Wurde die Frage 2022 gestellt: 2022-2023</p> <p>**20VV bedeutet das Jahr in vier Jahren z.B.: Wurde die Frage 2022 gestellt: 20VV=2026</p> <p>Durchschnittliche jährliche Änderungsrate</p>

Name Label Erhebungszeitraum Erhebungsrhythmus

vg_csal_n3ybc_notknow values: best case/percentage change of sales in field xy - next 3 years - dont know Ost und West ab 10/2022 Okt

Wortlaut der Frage

Wortlaut der Frage		Beschreibung der Variable
ab 10/2022	Um wieviel Prozent wird sich der jährliche Umsatz in Ihrem Bereich im Durchschnitt über die drei Jahre 2022 bis 20VV verändern? Weiß nicht: im besten Fall: <input type="text"/> Weiß nicht [1]	<p>*2022 bedeutet das kommende Jahr z.B.: Wurde die Frage 2022 gestellt: 2022-2023</p> <p>**20VV bedeutet das Jahr in vier Jahren z.B.: Wurde die Frage 2022 gestellt: 20VV=2026</p> <p>Durchschnittliche jährliche Änderungsrate</p>

Name Label Erhebungszeitraum Erhebungsrhythmus

vg_csal_n3ybc_notknow values: worst case/percentage change of sales in field xy - next 3 years - dont know Ost und West ab 10/2022 Okt

Wortlaut der Frage

Wortlaut der Frage		Beschreibung der Variable
ab 10/2022	Um wieviel Prozent wird sich der jährliche Umsatz in Ihrem Bereich im Durchschnitt über die drei Jahre 2022 bis 20VV verändern? Weiß nicht: im schlechtesten Fall: <input type="text"/> Weiß nicht [1]	<p>*2022 bedeutet das kommende Jahr z.B.: Wurde die Frage 2022 gestellt: 2022-2023</p> <p>**20VV bedeutet das Jahr in vier Jahren z.B.: Wurde die Frage 2022 gestellt: 20VV=2026</p> <p>Durchschnittliche jährliche Änderungsrate</p>

Name Label Erhebungszeitraum Erhebungsrhythmus

vg_csal_n3yvc_notknow values: average case/percentage change of sales in field xy - next 3 years - dont know Ost und West ab 10/2022 Okt

Wortlaut der Frage

Wortlaut der Frage		Beschreibung der Variable
ab 10/2022	Um wieviel Prozent wird sich der jährliche Umsatz in Ihrem Bereich im Durchschnitt über die drei Jahre 2022 bis 20VV verändern? Weiß nicht: Unter Berücksichtigung aller Chancen und Risiken erwartete Veränderung alles in allem: <input type="text"/> Weiß nicht [1]	<p>*2022 bedeutet das kommende Jahr z.B.: Wurde die Frage 2022 gestellt: 2022-2023</p> <p>**20VV bedeutet das Jahr in vier Jahren z.B.: Wurde die Frage 2022 gestellt: 20VV=2026</p> <p>Durchschnittliche jährliche Änderungsrate</p>

Name Label Erhebungszeitraum Erhebungsrhythmus

vg_csal_n3y_txt percentage change of sales in field xy - next 3 years - comment Ost und West ab 10/2022 Okt

Wortlaut der Frage

Wortlaut der Frage		Beschreibung der Variable
ab 10/2022	Um wieviel Prozent wird sich der jährliche Umsatz in Ihrem Bereich im Durchschnitt über die drei Jahre 2022 bis 20VV verändern? Kommentar Text <input type="text"/>	<p>*2022 bedeutet das kommende Jahr z.B.: Wurde die Frage 2022 gestellt: 2022-2023</p> <p>**20VV bedeutet das Jahr in vier Jahren z.B.: Wurde die Frage 2022 gestellt: 20VV=2026</p> <p>Durchschnittliche jährliche Änderungsrate</p>

Name Label Erhebungszeitraum Erhebungsrhythmus

vg_csal_ly values: percentage change of sales in field xy - last year Ost und West ab 04/2023 Apr

Wortlaut der Frage

<p>ab 04/2023</p> <p>Um wieviel Prozent hat sich der Umsatz in Ihrem Bereich in 2022 im Vergleich zu 201Y verändert?</p> <p>Veränderung um: <input type="text"/> % (bitte ganze, positive oder negative Zahlen eingeben)</p>	<p>Beschreibung der Variable</p> <p>Wertangabe: Umsatzveränderung im letzten Jahr in Bereich XY</p> <p>*2022 bedeutet das letzte Jahr z.B.: Wurde die Frage 2023 gestellt: 2022=2022</p> <p>**201Y bedeutet das vorletzte Jahr z.B.: Wurde die Frage 2023 gestellt: 201Y=2021</p>
--	--

Name	Label	Erhebungszeitraum	Erhebungsrhythmus
------	-------	-------------------	-------------------

vg_csal_ly_notknow values: percentage change of sales in field xy - last year - dont know Ost und West ab 04/2023 Apr

Wortlaut der Frage

<p>ab 04/2023</p> <p>Um wieviel Prozent hat sich der Umsatz in Ihrem Bereich in 2022 im Vergleich zu 201Y verändert? Weiß nicht:</p> <p>Veränderung um: <input type="text"/> Weiß nicht [1]</p>	<p>Beschreibung der Variable</p> <p>*2022 bedeutet das letzte Jahr z.B.: Wurde die Frage 2023 gestellt: 2022=2022</p> <p>**201Y bedeutet das vorletzte Jahr z.B.: Wurde die Frage 2023 gestellt: 201Y=2021</p>
---	---

Name	Label	Erhebungszeitraum	Erhebungsrhythmus
------	-------	-------------------	-------------------

vg_csal_ly_txt percentage change of sales in field xy - last year - comment Ost und West ab 04/2023 Apr

Wortlaut der Frage

<p>ab 04/2023</p> <p>Um wieviel Prozent hat sich der Umsatz in Ihrem Bereich in 2022 im Vergleich zu 201Y verändert? Kommentar Text</p> <p><input type="text"/></p>	<p>Beschreibung der Variable</p> <p>*2022 bedeutet das letzte Jahr z.B.: Wurde die Frage 2023 gestellt: 2022=2022</p> <p>**201Y bedeutet das vorletzte Jahr z.B.: Wurde die Frage 2023 gestellt: 201Y=2021</p>
---	---

Name	Label	Erhebungszeitraum	Erhebungsrhythmus
------	-------	-------------------	-------------------

vg_inf_heat influence of heatwaves on value added Ost und West 02/2013 bis 11/2013 Feb, Nov

Wortlaut der Frage

<p>ab 02/2013</p> <p>Wie haben sich Extremwetterereignisse in der Vergangenheit auf die Wertschöpfung in Ihrem Unternehmen ausgewirkt?</p> <p>Hitzewellen</p> <table border="1" style="width: 100%;"> <tr> <td>Positiv [1]</td> <td>Keine Auswirkung [2]</td> <td>Negativ [3]</td> <td>Keine Angaben [4]</td> </tr> <tr> <td><input type="text"/></td> <td><input type="text"/></td> <td><input type="text"/></td> <td><input type="text"/></td> </tr> </table>	Positiv [1]	Keine Auswirkung [2]	Negativ [3]	Keine Angaben [4]	<input type="text"/>	<input type="text"/>	<input type="text"/>	<input type="text"/>	<p>Beschreibung der Variable</p> <p>Auswirkung von Hitzewellen auf die Wertschöpfung</p>
Positiv [1]	Keine Auswirkung [2]	Negativ [3]	Keine Angaben [4]						
<input type="text"/>	<input type="text"/>	<input type="text"/>	<input type="text"/>						

Name	Label	Erhebungszeitraum	Erhebungsrhythmus
------	-------	-------------------	-------------------

vg_inf_cold influence of cold waves on value added Ost und West 02/2013 bis 11/2013 Feb, Nov

Wortlaut der Frage

<p>ab 02/2013</p> <p>Wie haben sich Extremwetterereignisse in der Vergangenheit auf die Wertschöpfung in Ihrem Unternehmen ausgewirkt?</p> <p>Kältewellen (inkl. Eis & Schnee)</p> <table border="1" style="width: 100%;"> <tr> <td>Positiv [1]</td> <td>Keine Auswirkung [2]</td> <td>Negativ [3]</td> <td>Keine Angaben [4]</td> </tr> <tr> <td><input type="text"/></td> <td><input type="text"/></td> <td><input type="text"/></td> <td><input type="text"/></td> </tr> </table>	Positiv [1]	Keine Auswirkung [2]	Negativ [3]	Keine Angaben [4]	<input type="text"/>	<input type="text"/>	<input type="text"/>	<input type="text"/>	<p>Beschreibung der Variable</p> <p>Auswirkung von Kältewellen (inkl. Eis & Schnee) auf die Wertschöpfung</p>
Positiv [1]	Keine Auswirkung [2]	Negativ [3]	Keine Angaben [4]						
<input type="text"/>	<input type="text"/>	<input type="text"/>	<input type="text"/>						

Name	Label	Erhebungszeitraum	Erhebungsrhythmus
------	-------	-------------------	-------------------

vg_inf_drou influence of drought on value added Ost und West 02/2013 bis 11/2013 Feb, Nov

Wortlaut der Frage

<p>ab 02/2013</p> <p>Wie haben sich Extremwetterereignisse in der Vergangenheit auf die Wertschöpfung in Ihrem Unternehmen ausgewirkt?</p> <p>Trockenheit</p> <table border="1" style="width: 100%;"> <tr> <td>Positiv [1]</td> <td>Keine Auswirkung [2]</td> <td>Negativ [3]</td> <td>Keine Angaben [4]</td> </tr> <tr> <td><input type="text"/></td> <td><input type="text"/></td> <td><input type="text"/></td> <td><input type="text"/></td> </tr> </table>	Positiv [1]	Keine Auswirkung [2]	Negativ [3]	Keine Angaben [4]	<input type="text"/>	<input type="text"/>	<input type="text"/>	<input type="text"/>	<p>Beschreibung der Variable</p> <p>Auswirkung von Trockenheit auf die Wertschöpfung</p>
Positiv [1]	Keine Auswirkung [2]	Negativ [3]	Keine Angaben [4]						
<input type="text"/>	<input type="text"/>	<input type="text"/>	<input type="text"/>						

Name	Label	Erhebungszeitraum	Erhebungsrhythmus
------	-------	-------------------	-------------------

vg_inf_rain influence of heavy rainfall on value added Ost und West 02/2013 bis 11/2013 Feb, Nov

Wortlaut der Frage

<p>ab 02/2013</p> <p>Wie haben sich Extremwetterereignisse in der Vergangenheit auf die Wertschöpfung in Ihrem Unternehmen ausgewirkt?</p> <p>Starkniederschlag</p> <table border="1" style="width: 100%;"> <tr> <td>Positiv [1]</td> <td>Keine Auswirkung [2]</td> <td>Negativ [3]</td> <td>Keine Angaben [4]</td> </tr> <tr> <td><input type="text"/></td> <td><input type="text"/></td> <td><input type="text"/></td> <td><input type="text"/></td> </tr> </table>	Positiv [1]	Keine Auswirkung [2]	Negativ [3]	Keine Angaben [4]	<input type="text"/>	<input type="text"/>	<input type="text"/>	<input type="text"/>	<p>Beschreibung der Variable</p> <p>Auswirkung von Starkniederschlag auf die Wertschöpfung</p>
Positiv [1]	Keine Auswirkung [2]	Negativ [3]	Keine Angaben [4]						
<input type="text"/>	<input type="text"/>	<input type="text"/>	<input type="text"/>						

Name	Label	Erhebungszeitraum	Erhebungsrhythmus								
vg_inf_storm	influence of storms on value added	Ost und West 02/2013 bis 11/2013	Feb, Nov								
Wortlaut der Frage											
ab 02/2013 Wie haben sich Extremwetterereignisse in der Vergangenheit auf die Wertschöpfung in Ihrem Unternehmen ausgewirkt? Stürme <table border="1"> <thead> <tr> <th>Positiv</th> <th>Keine Auswirkung</th> <th>Negativ</th> <th>Keine Angaben</th> </tr> </thead> <tbody> <tr> <td>[1]</td> <td>[2]</td> <td>[3]</td> <td>[4]</td> </tr> </tbody> </table>			Positiv	Keine Auswirkung	Negativ	Keine Angaben	[1]	[2]	[3]	[4]	Beschreibung der Variable Auswirkung von Stürmen auf die Wertschöpfung
Positiv	Keine Auswirkung	Negativ	Keine Angaben								
[1]	[2]	[3]	[4]								
vg_einf_pur	expected influence of climate change on purchases	Ost und West 02/2013 bis 11/2013	Feb, Nov								
Wortlaut der Frage											
ab 02/2013 Wie schätzen sie die Auswirkungen des prognostizierten Klimawandels auf folgende Bereiche in Ihrem Unternehmen ein? Einkauf <table border="1"> <thead> <tr> <th>Positiv</th> <th>Keine Auswirkung</th> <th>Negativ</th> <th>Keine Angaben</th> </tr> </thead> <tbody> <tr> <td>[1]</td> <td>[2]</td> <td>[3]</td> <td>[4]</td> </tr> </tbody> </table>			Positiv	Keine Auswirkung	Negativ	Keine Angaben	[1]	[2]	[3]	[4]	Beschreibung der Variable Erwartete Auswirkungen des Klimawandels auf den Bereich Einkauf Frage wurde im November 2013 ausschließlich in der Onlinebefragung gestellt
Positiv	Keine Auswirkung	Negativ	Keine Angaben								
[1]	[2]	[3]	[4]								
vg_einf_prod	expected influence of climate change on production	Ost und West 02/2013 bis 11/2013	Feb, Nov								
Wortlaut der Frage											
ab 02/2013 Wie schätzen sie die Auswirkungen des prognostizierten Klimawandels auf folgende Bereiche in Ihrem Unternehmen ein? Produktion <table border="1"> <thead> <tr> <th>Positiv</th> <th>Keine Auswirkung</th> <th>Negativ</th> <th>Keine Angaben</th> </tr> </thead> <tbody> <tr> <td>[1]</td> <td>[2]</td> <td>[3]</td> <td>[4]</td> </tr> </tbody> </table>			Positiv	Keine Auswirkung	Negativ	Keine Angaben	[1]	[2]	[3]	[4]	Beschreibung der Variable Erwartete Auswirkungen des Klimawandels auf den Bereich Produktion Frage wurde im November 2013 ausschließlich in der Onlinebefragung gestellt
Positiv	Keine Auswirkung	Negativ	Keine Angaben								
[1]	[2]	[3]	[4]								
vg_einf_sal	expected influence of climate change on sales	Ost und West 02/2013 bis 11/2013	Feb, Nov								
Wortlaut der Frage											
ab 02/2013 Wie schätzen sie die Auswirkungen des prognostizierten Klimawandels auf folgende Bereiche in Ihrem Unternehmen ein? Absatz <table border="1"> <thead> <tr> <th>Positiv</th> <th>Keine Auswirkung</th> <th>Negativ</th> <th>Keine Angaben</th> </tr> </thead> <tbody> <tr> <td>[1]</td> <td>[2]</td> <td>[3]</td> <td>[4]</td> </tr> </tbody> </table>			Positiv	Keine Auswirkung	Negativ	Keine Angaben	[1]	[2]	[3]	[4]	Beschreibung der Variable Erwartete Auswirkungen des Klimawandels auf den Bereich Absatz Frage wurde im November 2013 ausschließlich in der Onlinebefragung gestellt
Positiv	Keine Auswirkung	Negativ	Keine Angaben								
[1]	[2]	[3]	[4]								
vg_einf_wast	expected influence of climate change on waste management	Ost und West 02/2013 bis 11/2013	Feb, Nov								
Wortlaut der Frage											
ab 02/2013 Wie schätzen sie die Auswirkungen des prognostizierten Klimawandels auf folgende Bereiche in Ihrem Unternehmen ein? Entsorgung <table border="1"> <thead> <tr> <th>Positiv</th> <th>Keine Auswirkung</th> <th>Negativ</th> <th>Keine Angaben</th> </tr> </thead> <tbody> <tr> <td>[1]</td> <td>[2]</td> <td>[3]</td> <td>[4]</td> </tr> </tbody> </table>			Positiv	Keine Auswirkung	Negativ	Keine Angaben	[1]	[2]	[3]	[4]	Beschreibung der Variable Erwartete Auswirkungen des Klimawandels auf den Bereich Entsorgung Frage wurde im November 2013 ausschließlich in der Onlinebefragung gestellt
Positiv	Keine Auswirkung	Negativ	Keine Angaben								
[1]	[2]	[3]	[4]								
vg_einf_log	expected influence of climate change on logistics	Ost und West 02/2013 bis 11/2013	Feb, Nov								
Wortlaut der Frage											
ab 02/2013 Wie schätzen sie die Auswirkungen des prognostizierten Klimawandels auf folgende Bereiche in Ihrem Unternehmen ein? Logistik <table border="1"> <thead> <tr> <th>Positiv</th> <th>Keine Auswirkung</th> <th>Negativ</th> <th>Keine Angaben</th> </tr> </thead> <tbody> <tr> <td>[1]</td> <td>[2]</td> <td>[3]</td> <td>[4]</td> </tr> </tbody> </table>			Positiv	Keine Auswirkung	Negativ	Keine Angaben	[1]	[2]	[3]	[4]	Beschreibung der Variable Erwartete Auswirkungen des Klimawandels auf den Bereich Logistik Frage wurde im November 2013 ausschließlich in der Onlinebefragung gestellt
Positiv	Keine Auswirkung	Negativ	Keine Angaben								
[1]	[2]	[3]	[4]								
vg_einf_inno	expected influence of climate change on innovations	Ost und West 02/2013 bis 11/2013	Feb, Nov								
Wortlaut der Frage											
ab 02/2013 Wie schätzen sie die Auswirkungen des prognostizierten Klimawandels auf folgende Bereiche in Ihrem Unternehmen ein? Innovation <table border="1"> <thead> <tr> <th>Positiv</th> <th>Keine Auswirkung</th> <th>Negativ</th> <th>Keine Angaben</th> </tr> </thead> <tbody> <tr> <td>[1]</td> <td>[2]</td> <td>[3]</td> <td>[4]</td> </tr> </tbody> </table>			Positiv	Keine Auswirkung	Negativ	Keine Angaben	[1]	[2]	[3]	[4]	Beschreibung der Variable Erwartete Auswirkungen des Klimawandels auf den Bereich Innovation Frage wurde im November 2013 ausschließlich in der Onlinebefragung gestellt
Positiv	Keine Auswirkung	Negativ	Keine Angaben								
[1]	[2]	[3]	[4]								
vg_einf_pers	expected influence of climate change on personnel	Ost und West 02/2013 bis 11/2013	Feb, Nov								
Wortlaut der Frage											

ab 02/2013	Beschreibung der Variable			
Wie schätzen sie die Auswirkungen des prognostizierten Klimawandels auf folgende Bereiche in Ihrem Unternehmen ein?	Erwartete Auswirkungen des Klimawandels auf den Bereich Personal			
Personal	Positiv (1)	Keine Auswirkung (2)	Negativ (3)	Keine Angaben (4)

Name	Label	Erhebungszeitraum	Erhebungsrhythmus
vg_flight_ger	importance of flight connections in Germany	Ost und West 03/2013	einmalig

Wortlaut der Frage

03/2013	Beschreibung der Variable			
Wie wichtig ist für ihr Unternehmen eine Flugverbindung zu Zielen in	Bedeutung von Flugverbindungen zu Zielen in Deutschland			
Deutschland	sehr wichtig (1)	wichtig (2)	weniger wichtig (3)	nicht wichtig (4)

Name	Label	Erhebungszeitraum	Erhebungsrhythmus
vg_flight_eur	importance of flight connections in Europe	Ost und West 03/2013	einmalig

Wortlaut der Frage

03/2013	Beschreibung der Variable			
Wie wichtig ist für ihr Unternehmen eine Flugverbindung zu Zielen in	Bedeutung von Flugverbindungen zu Zielen in Europa			
Europa	sehr wichtig (1)	wichtig (2)	weniger wichtig (3)	nicht wichtig (4)






Name	Label	Erhebungszeitraum	Erhebungsrhythmus
vg_flight_world	importance of flight connections worldwide	Ost und West 03/2013	einmalig

Wortlaut der Frage

03/2013	Beschreibung der Variable			
Wie wichtig ist für ihr Unternehmen eine Flugverbindung zu Zielen in	Bedeutung von Flugverbindungen zu Zielen weltweit			
weltweit	sehr wichtig (1)	wichtig (2)	weniger wichtig (3)	nicht wichtig (4)











Name	Label	Erhebungszeitraum	Erhebungsrhythmus
vg_surp_cat	return on sales: surplus (category)	Ost und West ab 09/2008	Mai,Sep

Wortlaut der Frage

ab 09/2008	Beschreibung der Variable			
Vorraussichtlicher Jahresüberschuss nach Steuern bzw. -verlust unseres Unternehmens in % des Nettoumsatzes in 20XX*	Jahresüberschuss (Kategorie)			
falls Überschuss: bis 1% <input type="text"/> (1) über 1 bis 2% <input type="text"/> (2) über 2 bis 3% <input type="text"/> (3) über 3 bis 4% <input type="text"/> (4) über 4% <input type="text"/> (5)	falls Verlust: 0 bis -1%  unter -1 bis -2%  unter -2 bis -3%  unter -3 bis -4%  unter -4% 			Unterschiedliche Fragestellung der Variable für Mai und September: Im Mai: Abfrage des tatsächlichen Überschusses/Verlustes des vergangenen Jahres Im September: Abfrage des voraussichtlichen Überschusses/Verlustes des laufenden Jahres *20XX bezeichnet das Berichtsjahr, bzw das Geschäftsjahr, das Schwerpunktmäßig in das vorangegangene Jahr fällt (für die Variable im Mai) bzw in das Berichtsjahr fällt (für die Variable im September) Bis 05/2021 lediglich im Mai: Ist von Umsatzrendite statt Jahresüberschuss die Rede. Danach in beiden Monaten Jahresüberschuss.

Name	Label	Erhebungszeitraum	Erhebungsrhythmus
vg_ros_surp	return on sales: surplus	Ost und West ab 09/2008	Mai,Sep

Wortlaut der Frage

ab 09/2008	Beschreibung der Variable			
Vorraussichtlicher Jahresüberschuss nach Steuern bzw. -verlust unseres Unternehmens in % des Nettoumsatzes in 20XX*	Jahresüberschuss			
falls Überschuss: bis 1%  über 1 bis 2%  über 2 bis 3%  über 3 bis 4%  über 4%  und zwar ca.%	falls Verlust: 0 bis -1%  unter -1 bis -2%  unter -2 bis -3%  unter -3 bis -4%  unter -4% 			Unterschiedliche Fragestellung der Variable für Mai und September: Im Mai: Abfrage des tatsächlichen Überschusses/Verlustes des vergangenen Jahres Im September: Abfrage des voraussichtlichen Überschusses/Verlustes des laufenden Jahres *20XX bezeichnet das Berichtsjahr, bzw das Geschäftsjahr, das Schwerpunktmäßig in das vorangegangene Jahr fällt (für die Variable im Mai) bzw in das Berichtsjahr fällt (für die Variable im September) Bis 05/2021 lediglich im Mai: Ist von Umsatzrendite statt Jahresüberschuss die Rede. Danach in beiden Monaten Jahresüberschuss.

Name	Label	Erhebungszeitraum	Erhebungsrhythmus
------	-------	-------------------	-------------------

vg_loss_cat return on sales: loss (category)

Ost und West ab 09/2008

Mai, Sep

Wortlaut der Frage

<p>ab 09/2008</p> <p>Vorraussichtlicher Jahresüberschuss nach Steuern bzw. -verlust unseres Unternehmens in % des Nettoumsatzes in 200X*</p> <p>falls Überschuss:</p> <p>bis 1% <input type="checkbox"/></p> <p>über 1 bis 2% <input type="checkbox"/></p> <p>über 2 bis 3% <input type="checkbox"/></p> <p>über 3 bis 4% <input type="checkbox"/></p> <p>über 4% <input type="checkbox"/></p> <p>falls Verlust:</p> <p>0 bis -1% <input type="checkbox"/> [1]</p> <p>unter -1 bis -2% <input type="checkbox"/> [2]</p> <p>unter -2 bis -3% <input type="checkbox"/> [3]</p> <p>unter -3 bis -4% <input type="checkbox"/> [4]</p> <p>unter -4% <input type="checkbox"/> [5]</p>	<p>Beschreibung der Variable</p> <p>Jahresverlust (Kategorie)</p> <p>Unterschiedliche Fragestellung der Variable für Mai und September: im Mai: Abfrage des tatsächlichen Überschusses/Verlustes des vergangenen Jahres im September: Abfrage des voraussichtlichen Überschusses/Verlustes des laufenden Jahres</p> <p>*200X bezeichnet das Berichtsjahr, bzw das Geschäftsjahr, das Schwerpunktmäßig in das vorangegangene Jahr fällt (für die Variable im Mai) bzw in das Berichtsjahr fällt (für die Variable im September)</p> <p>Bis 05/2021 lediglich im Mai: Ist von Umsatzrendite statt Jahresüberschuss die Rede. Danach in beiden Monaten Jahresüberschuss.</p>
--	--

Name

Label

Erhebungszeitraum

Erhebungsrhythmus

vg_ros_loss return on sales: loss

Ost und West ab 09/2008

Mai, Sep

Wortlaut der Frage

<p>ab 09/2008</p> <p>Vorraussichtlicher Jahresüberschuss nach Steuern bzw. -verlust unseres Unternehmens in % des Nettoumsatzes in 200X*</p> <p>falls Überschuss:</p> <p>bis 1% <input type="checkbox"/></p> <p>über 1 bis 2% <input type="checkbox"/></p> <p>über 2 bis 3% <input type="checkbox"/></p> <p>über 3 bis 4% <input type="checkbox"/></p> <p>über 4% <input type="checkbox"/></p> <p>falls Verlust:</p> <p>0 bis -1% <input type="checkbox"/></p> <p>unter -1 bis -2% <input type="checkbox"/></p> <p>unter -2 bis -3% <input type="checkbox"/></p> <p>unter -3 bis -4% <input type="checkbox"/></p> <p>unter -4% <input type="checkbox"/></p> <p>und zwar ca. %</p>	<p>Beschreibung der Variable</p> <p>Jahresverlust</p> <p>Unterschiedliche Fragestellung der Variable für Mai und September: im Mai: Abfrage des tatsächlichen Überschusses/Verlustes des vergangenen Jahres im September: Abfrage des voraussichtlichen Überschusses/Verlustes des laufenden Jahres</p> <p>*200X bezeichnet das Berichtsjahr, bzw das Geschäftsjahr, das Schwerpunktmäßig in das vorangegangene Jahr fällt (für die Variable im Mai) bzw in das Berichtsjahr fällt (für die Variable im September)</p> <p>Bis 05/2021 lediglich im Mai: Ist von Umsatzrendite statt Jahresüberschuss die Rede. Danach in beiden Monaten Jahresüberschuss.</p>
---	--

Name

Label

Erhebungszeitraum

Erhebungsrhythmus

vg_russia1 Russia/Ukraine conflict q1

Ost und West 05/2014 bis 06/2014

Mai, Jun

Wortlaut der Frage

<p>06/2014</p> <p>D) Hat ihr Unternehmen wirtschaftliche Beziehungen zu Russland?</p> <p><input type="checkbox"/> Ja [1] <input type="checkbox"/> Nein [2]</p>	<p>Beschreibung der Variable</p>
--	----------------------------------

Name

Label

Erhebungszeitraum

Erhebungsrhythmus

vg_russia2 Russia/Ukraine conflict q2

Ost und West 05/2014 bis 06/2014

Mai, Jun

Wortlaut der Frage

<p>06/2014</p> <p>D) Hat ihr Unternehmen wirtschaftliche Beziehungen zu Russland?</p> <p><input type="checkbox"/> Ja <input type="checkbox"/> Nein</p> <p>Wenn Ja:</p> <p><input type="checkbox"/> Importe aus Russland [1]</p>	<p>Beschreibung der Variable</p>
---	----------------------------------

Name

Label

Erhebungszeitraum

Erhebungsrhythmus

vg_russia3 Russia/Ukraine conflict q3

Ost und West 05/2014 bis 06/2014

Mai, Jun

Wortlaut der Frage

<p>06/2014</p> <p>D) Hat ihr Unternehmen wirtschaftliche Beziehungen zu Russland?</p> <p><input type="checkbox"/> Ja <input type="checkbox"/> Nein</p> <p>Wenn Ja:</p> <p><input type="checkbox"/> Exporte nach Russland [1]</p>	<p>Beschreibung der Variable</p>
--	----------------------------------

Name

Label

Erhebungszeitraum

Erhebungsrhythmus

vg_russia4 Russia/Ukraine conflict q4

Ost und West 05/2014 bis 06/2014

Mai, Jun

Wortlaut der Frage

<p>06/2014</p>	<p>Beschreibung der Variable</p>
----------------	----------------------------------

D) Hat ihr Unternehmen wirtschaftliche Beziehungen zu Russland?

Ja Nein

Wenn Ja:

Joint Ventures mit russischen Unternehmen [1]

Name	Label	Erhebungszeitraum	Erhebungsrhythmus
vg_russia5	Russia/Ukraine conflict q5	Ost und West 05/2014 bis 06/2014	Mai, Jun

Wortlaut der Frage

06/2014

D) Hat ihr Unternehmen wirtschaftliche Beziehungen zu Russland?

Ja Nein

Wenn Ja:

Eigene Niederlassungen in Russland [1]

Beschreibung der Variable

Name	Label	Erhebungszeitraum	Erhebungsrhythmus
vg_russia6	Russia/Ukraine conflict q6	Ost und West 05/2014 bis 06/2014	Mai, Jun

Wortlaut der Frage

06/2014

D) Hat ihr Unternehmen wirtschaftliche Beziehungen zu Russland?

Ja Nein

Wenn Ja:

über dritte Unternehmen [1]

Beschreibung der Variable

Name	Label	Erhebungszeitraum	Erhebungsrhythmus
vg_russia7	Russia/Ukraine conflict q7	Ost und West 05/2014 bis 06/2014	Mai, Jun

Wortlaut der Frage

06/2014

D) Kam es durch den russisch-ukrainischen Konflikt bereits zu Beeinträchtigungen?

Ja[1] Nein[2]

Beschreibung der Variable

Name	Label	Erhebungszeitraum	Erhebungsrhythmus
vg_russia8	Russia/Ukraine conflict q8	Ost und West 05/2014 bis 06/2014	Mai, Jun

Wortlaut der Frage

06/2014

D) Erwarten sie für ihr Unternehmen zukünftig Beeinträchtigungen?

Ja[1] Nein[2]

Beschreibung der Variable

Name	Label	Erhebungszeitraum	Erhebungsrhythmus
vg_fambus	family business	Ost und West 02/2014 Ost und West 02/2023	Einmalig Einmalig

Wortlaut der Frage

02/2014

D) Für Forschungszwecke

Betrachten sie sich als ein Familienunternehmen?
(Damit ist ein Unternehmen gemeint, dessen stimmberechtigtes Kapital in der Mehrheit von einer oder mehreren Familien gehalten wird, die untereinander verbunden sind)

Ja[1] Nein[2]

Beschreibung der Variable

Name	Label	Erhebungszeitraum	Erhebungsrhythmus
vg_minim1	minimum wage q1	Ost und West 11/2014	Einmalig

Wortlaut der Frage

11/2014

1. Zum 01.01.2015 wird der flächendeckende Mindestlohn eingeführt.
Betrifft ihr Unternehmen diese Regelung?

Ja[1] Nein[2]

Beschreibung der Variable

Name	Label	Erhebungszeitraum	Erhebungsrhythmus
vg_minim2	minimum wage q2	Ost und West 11/2014	Einmalig
Wortlaut der Frage			
<p>11/2014</p> <p>Zum 01.01.2015 wird der flächendeckende Mindestlohn eingeführt. Betrifft ihr Unternehmen diese Regelung?</p> <p><input type="checkbox"/> Ja <input type="checkbox"/> Nein</p> <p>2. Wenn ja: Mit welchen Maßnahmen werden sie voraussichtlich auf den Mindestlohn reagieren?</p> <p><input type="text"/> [1] Keine Maßnahmen notwendig bzw. vorgesehen</p>			Beschreibung der Variable

Name	Label	Erhebungszeitraum	Erhebungsrhythmus
vg_minim3	minimum wage q3	Ost und West 11/2014	Einmalig
Wortlaut der Frage			
<p>11/2014</p> <p>Zum 01.01.2015 wird der flächendeckende Mindestlohn eingeführt. Betrifft ihr Unternehmen diese Regelung?</p> <p><input type="checkbox"/> Ja <input type="checkbox"/> Nein</p> <p>2. Wenn ja: Mit welchen Maßnahmen werden sie voraussichtlich auf den Mindestlohn reagieren?</p> <p><input type="text"/> [1] Personalabbau</p>			Beschreibung der Variable

Name	Label	Erhebungszeitraum	Erhebungsrhythmus
vg_minim4	minimum wage q4	Ost und West 11/2014	Einmalig
Wortlaut der Frage			
<p>11/2014</p> <p>Zum 01.01.2015 wird der flächendeckende Mindestlohn eingeführt. Betrifft ihr Unternehmen diese Regelung?</p> <p><input type="checkbox"/> Ja <input type="checkbox"/> Nein</p> <p>2. Wenn ja: Mit welchen Maßnahmen werden sie voraussichtlich auf den Mindestlohn reagieren?</p> <p><input type="text"/> [1] Verkürzung der Arbeitszeit</p>			Beschreibung der Variable

Name	Label	Erhebungszeitraum	Erhebungsrhythmus
vg_minim5	minimum wage q5	Ost und West 11/2014	Einmalig
Wortlaut der Frage			
<p>11/2014</p> <p>Zum 01.01.2015 wird der flächendeckende Mindestlohn eingeführt. Betrifft ihr Unternehmen diese Regelung?</p> <p><input type="checkbox"/> Ja <input type="checkbox"/> Nein</p> <p>2. Wenn ja: Mit welchen Maßnahmen werden sie voraussichtlich auf den Mindestlohn reagieren?</p> <p><input type="text"/> [1] Preiserhöhungen</p>			Beschreibung der Variable

Name	Label	Erhebungszeitraum	Erhebungsrhythmus
vg_minim6	minimum wage q6	Ost und West 11/2014	Einmalig
Wortlaut der Frage			
<p>11/2014</p> <p>Zum 01.01.2015 wird der flächendeckende Mindestlohn eingeführt. Betrifft ihr Unternehmen diese Regelung?</p> <p><input type="checkbox"/> Ja <input type="checkbox"/> Nein</p> <p>2. Wenn ja: Mit welchen Maßnahmen werden sie voraussichtlich auf den Mindestlohn reagieren?</p> <p><input type="text"/> [1] Verringerte Investitionen</p>			Beschreibung der Variable

Name	Label	Erhebungszeitraum	Erhebungsrhythmus
vg_minim7	minimum wage q7	Ost und West 11/2014	Einmalig
Wortlaut der Frage			
<p>11/2014</p> <p>Zum 01.01.2015 wird der flächendeckende Mindestlohn eingeführt. Betrifft ihr Unternehmen diese Regelung?</p>			Beschreibung der Variable

Ja Nein
 2. Wenn ja: Mit welchen Maßnahmen werden sie voraussichtlich auf den Mindestlohn reagieren?
 [3] Kürzungen von Sonderzahlungen

Name	Label	Erhebungszeitraum	Erhebungsrhythmus
vg_minim8	minimum wage q8	Ost und West 11/2014	Einmalig

Wortlaut der Frage

11/2014	Beschreibung der Variable
Zum 01.01.2015 wird der flächendeckende Mindestlohn eingeführt. Betrifft Ihr Unternehmen diese Regelung? <input type="checkbox"/> Ja <input type="checkbox"/> Nein 2. Wenn ja: Mit welchen Maßnahmen werden sie voraussichtlich auf den Mindestlohn reagieren? <input type="checkbox"/> [3] Sonstiges	

Name	Label	Erhebungszeitraum	Erhebungsrhythmus
vg_invest_lj	total investment last year	Ost und West 05/2015 bis 05/2021 Ost und West ab 03/2022	Mai März

Wortlaut der Frage

05/2015 bis 05/2021	Beschreibung der Variable								
Investments 1) Unsere Investitionen waren im vergangenen Jahr (20YY gegenüber 20WW) Gesamtinvestitionen höher [1] <input type="text"/> etwa gleich [2] <input type="text"/> geringer [3] <input type="text"/> ab 03/2022 Sonderfrage Investitionen <table border="1"> <thead> <tr> <th>Unsere Investitionen waren im vergangenen Jahr (20YY gegenüber 20WW)</th> <th>Gesamtinvestitionen</th> </tr> </thead> <tbody> <tr> <td></td> <td>+ [1]</td> </tr> <tr> <td></td> <td>= [2]</td> </tr> <tr> <td></td> <td>- [3]</td> </tr> </tbody> </table>	Unsere Investitionen waren im vergangenen Jahr (20YY gegenüber 20WW)	Gesamtinvestitionen		+ [1]		= [2]		- [3]	Gesamtinvestitionen letztes Jahr * 20YY bedeutet vergangenes Jahr z.B.: wurde die Frage 2015 gestellt: 20YY=2014 ** 20WW bedeutet vorletztes Jahr z.B.: wurde die Frage 2015 gestellt: 20WW=2013
Unsere Investitionen waren im vergangenen Jahr (20YY gegenüber 20WW)	Gesamtinvestitionen								
	+ [1]								
	= [2]								
	- [3]								

Name	Label	Erhebungszeitraum	Erhebungsrhythmus
vg_invcon_lj	investment in construction last year	Ost und West 05/2015 bis 05/2021 Ost und West ab 03/2022	Mai März

Wortlaut der Frage

05/2015 bis 05/2021	Beschreibung der Variable										
Investments 1) Unsere Investitionen waren im vergangenen Jahr (20YY gegenüber 20WW) Gesamtinvestitionen, davon in: Bauten höher [1] <input type="text"/> etwa gleich [2] <input type="text"/> geringer [3] <input type="text"/> ab 03/2022 Sonderfrage Investitionen <table border="1"> <thead> <tr> <th>Unsere Investitionen waren im vergangenen Jahr (20YY gegenüber 20WW)</th> <th>Gesamtinvestitionen</th> </tr> </thead> <tbody> <tr> <td></td> <td>Bauten</td> </tr> <tr> <td></td> <td>+ [1]</td> </tr> <tr> <td></td> <td>= [2]</td> </tr> <tr> <td></td> <td>- [3]</td> </tr> </tbody> </table>	Unsere Investitionen waren im vergangenen Jahr (20YY gegenüber 20WW)	Gesamtinvestitionen		Bauten		+ [1]		= [2]		- [3]	Investitionen in Bauten letztes Jahr * 20YY bedeutet vergangenes Jahr z.B.: wurde die Frage 2015 gestellt: 20YY=2014 ** 20WW bedeutet vorletztes Jahr z.B.: wurde die Frage 2015 gestellt: 20WW=2013
Unsere Investitionen waren im vergangenen Jahr (20YY gegenüber 20WW)	Gesamtinvestitionen										
	Bauten										
	+ [1]										
	= [2]										
	- [3]										

Name	Label	Erhebungszeitraum	Erhebungsrhythmus
vg_inveq_lj	investment in equipment last year	Ost und West 05/2015 bis 05/2021 Ost und West ab 03/2022	Mai März

Wortlaut der Frage

05/2015 bis 05/2021	Beschreibung der Variable										
Investments 1) Unsere Investitionen waren im vergangenen Jahr (20YY gegenüber 20WW) Gesamtinvestitionen, davon in: Ausrüstung höher [1] <input type="text"/> etwa gleich [2] <input type="text"/> geringer [3] <input type="text"/> ab 03/2022 Sonderfrage Investitionen <table border="1"> <thead> <tr> <th>Unsere Investitionen waren im vergangenen Jahr (20YY gegenüber 20WW)</th> <th>Gesamtinvestitionen</th> </tr> </thead> <tbody> <tr> <td></td> <td>Ausrüstung</td> </tr> <tr> <td></td> <td>+ [1]</td> </tr> <tr> <td></td> <td>= [2]</td> </tr> <tr> <td></td> <td>- [3]</td> </tr> </tbody> </table>	Unsere Investitionen waren im vergangenen Jahr (20YY gegenüber 20WW)	Gesamtinvestitionen		Ausrüstung		+ [1]		= [2]		- [3]	Investitionen in Ausrüstung letztes Jahr * 20YY bedeutet vergangenes Jahr z.B.: wurde die Frage 2015 gestellt: 20YY=2014 ** 20WW bedeutet vorletztes Jahr z.B.: wurde die Frage 2015 gestellt: 20WW=2013
Unsere Investitionen waren im vergangenen Jahr (20YY gegenüber 20WW)	Gesamtinvestitionen										
	Ausrüstung										
	+ [1]										
	= [2]										
	- [3]										

Unsere Investitionen waren im vergangenen Jahr (20YY gegenüber Z0WW)	+ [1]
	= [2]
	- [3]

Name	Label	Erhebungszeitraum	Erhebungsrhythmus
vg_invest_dj	total investment this year	Ost und West 05/2015 to 11/2021 Ost und West ab 03/2022	Mai, Nov März, Nov

Wortlaut der Frage

Beschreibung der Variable					
<p>05/2015</p> <p>Investments</p> <p>1) Unsere Investitionen werden voraussichtlich im laufenden Jahr (20XX* gegenüber 20YY**)</p> <p style="text-align: center;">Gesamtinvestitionen</p> <p>höher sein [1] <input type="text"/></p> <p>etwa gleich bleiben [2] <input type="text"/></p> <p>geringer sein [3] <input type="text"/></p>	<p>Gesamtinvestitionen im laufenden Jahr</p> <p>*20XX bedeutet das laufende Jahr z.B.: Wurde die Frage 2015 gestellt: 20XX=2015</p> <p>**20YY bedeutet das vergangene Jahr z.B.: Wurde die Frage 2015 gestellt: 20YY=2014</p>				
<p>ab 11/2018</p> <p>Sonderfrage Investitionen (nur im Mai und im November)</p> <table border="1"> <thead> <tr> <th>Gesamtinvestitionen</th> </tr> </thead> <tbody> <tr> <td>+ [1]</td> </tr> <tr> <td>= [2]</td> </tr> <tr> <td>- [3]</td> </tr> </tbody> </table> <p>Unsere Investitionen sind im laufenden Jahr (20WW gegenüber 20XX)</p>	Gesamtinvestitionen	+ [1]	= [2]	- [3]	<p>20XX = vorangegangenes Jahr 20WW = aktuelles Jahr</p> <p>Label im Datensatz: + = höher [1] = = etwa gleich [2] - = geringer [3]</p>
Gesamtinvestitionen					
+ [1]					
= [2]					
- [3]					
<p>ab 03/2022</p> <p>Sonderfrage Investitionen</p> <table border="1"> <thead> <tr> <th>Gesamtinvestitionen</th> </tr> </thead> <tbody> <tr> <td>+ [1]</td> </tr> <tr> <td>= [2]</td> </tr> <tr> <td>- [3]</td> </tr> </tbody> </table> <p>Unsere Investitionen sind im laufenden Jahr (20WW gegenüber 20XX)</p>	Gesamtinvestitionen	+ [1]	= [2]	- [3]	
Gesamtinvestitionen					
+ [1]					
= [2]					
- [3]					

Name	Label	Erhebungszeitraum	Erhebungsrhythmus
vg_invcn_dj	investment in construction this year	Ost und West 05/2015 to 11/2021 Ost und West ab 03/2022	Mai, Nov März, Nov

Wortlaut der Frage

Beschreibung der Variable						
<p>05/2015</p> <p>Investments</p> <p>1) Unsere Investitionen werden voraussichtlich im laufenden Jahr (20XX* gegenüber 20YY**)</p> <p style="text-align: center;">Gesamtinvestitionen, davon in: Bauten</p> <p>höher sein [1] <input type="text"/></p> <p>etwa gleich bleiben [2] <input type="text"/></p> <p>geringer sein [3] <input type="text"/></p>	<p>Investitionen in Bauten im laufenden Jahr</p> <p>*20XX bedeutet das laufende Jahr z.B.: Wurde die Frage 2015 gestellt: 20XX=2015</p> <p>**20YY bedeutet das vergangene Jahr z.B.: Wurde die Frage 2015 gestellt: 20YY=2014</p>					
<p>ab 11/2018</p> <p>Sonderfrage Investitionen (nur im Mai und im November)</p> <table border="1"> <thead> <tr> <th>Gesamtinvestitionen</th> </tr> <tr> <th>-Bauten</th> </tr> </thead> <tbody> <tr> <td>+ [1]</td> </tr> <tr> <td>= [2]</td> </tr> <tr> <td>- [3]</td> </tr> </tbody> </table> <p>Unsere Investitionen sind im laufenden Jahr (20WW gegenüber 20XX)</p>	Gesamtinvestitionen	-Bauten	+ [1]	= [2]	- [3]	<p>20XX = vorangegangenes Jahr 20WW = aktuelles Jahr</p> <p>Label im Datensatz: + = höher [1] = = etwa gleich [2] - = geringer [3]</p>
Gesamtinvestitionen						
-Bauten						
+ [1]						
= [2]						
- [3]						
<p>ab 03/2022</p> <p>Sonderfrage Investitionen</p> <table border="1"> <thead> <tr> <th>Gesamtinvestitionen</th> </tr> <tr> <th>-Bauten</th> </tr> </thead> <tbody> <tr> <td>+ [1]</td> </tr> <tr> <td>= [2]</td> </tr> <tr> <td>- [3]</td> </tr> </tbody> </table> <p>Unsere Investitionen sind im laufenden Jahr (20WW gegenüber 20XX)</p>	Gesamtinvestitionen	-Bauten	+ [1]	= [2]	- [3]	
Gesamtinvestitionen						
-Bauten						
+ [1]						
= [2]						
- [3]						

Name	Label	Erhebungszeitraum	Erhebungsrhythmus
vg_inveq_dj	investment in equipment this year	Ost und West 05/2015 to 11/2021 Ost und West ab 03/2022	Mai, Nov März, Nov

Wortlaut der Frage

Beschreibung der Variable	
<p>05/2015</p> <p>Investments</p> <p>1) Unsere Investitionen werden voraussichtlich im laufenden Jahr (20XX* gegenüber 20YY**)</p> <p style="text-align: center;">Gesamtinvestitionen, davon in: Ausrüstung</p> <p>höher sein [1] <input type="text"/></p> <p>etwa gleich bleiben [2] <input type="text"/></p> <p>geringer sein [3] <input type="text"/></p>	<p>Investitionen in Ausrüstung im laufenden Jahr</p> <p>*20XX bedeutet das laufende Jahr z.B.: Wurde die Frage 2015 gestellt: 20XX=2015</p> <p>**20YY bedeutet das vergangene Jahr z.B.: Wurde die Frage 2015 gestellt: 20YY=2014</p>
<p>ab 11/2018</p>	

<p>Sonderfrage Investitionen (nur im Mai und im November)</p>	<table border="1"> <tr><th colspan="2">Gesamtinvestitionen</th></tr> <tr><td>-Ausrüstung</td><td></td></tr> <tr><td>+ [1]</td><td></td></tr> <tr><td>= [2]</td><td></td></tr> <tr><td>- [3]</td><td></td></tr> </table>	Gesamtinvestitionen		-Ausrüstung		+ [1]		= [2]		- [3]		<p>20XX = vorangegangenes Jahr 20WW = aktuelles Jahr</p> <p>Label im Datensatz: + = höher [1] = = etwa gleich [2] - = geringer [3]</p>
	Gesamtinvestitionen											
-Ausrüstung												
+ [1]												
= [2]												
- [3]												
<p>Unsere Investitionen sind im laufenden Jahr (20WW gegenüber 20XX)</p>												
ab 03/2022												
<p>Sonderfrage Investitionen (nur im Mai und im November)</p>	<table border="1"> <tr><th colspan="2">Gesamtinvestitionen</th></tr> <tr><td>-Ausrüstung</td><td></td></tr> <tr><td>+ [1]</td><td></td></tr> <tr><td>= [2]</td><td></td></tr> <tr><td>- [3]</td><td></td></tr> </table>	Gesamtinvestitionen		-Ausrüstung		+ [1]		= [2]		- [3]		<p>20XX = vorangegangenes Jahr 20WW = aktuelles Jahr</p> <p>Label im Datensatz: + = höher [1] = = etwa gleich [2] - = geringer [3]</p>
	Gesamtinvestitionen											
-Ausrüstung												
+ [1]												
= [2]												
- [3]												
<p>Unsere Investitionen sind im laufenden Jahr (20WW gegenüber 20XX)</p>												

Name	Label	Erhebungszeitraum	Erhebungsrhythmus
vg_invest_nj	total investment next year	Ost und West seit 11/2015	Nov

Wortlaut der Frage

<p>05/2015</p> <p>Investments</p> <p>1) Unsere Investitionen werden voraussichtlich im kommenden Jahr (20ZZ* gegenüber 20XX**)</p>	<table border="1"> <tr><th colspan="2">Gesamtinvestitionen</th></tr> <tr><td>höher sein [1]</td><td><input type="text"/></td></tr> <tr><td>etwa gleich bleiben [2]</td><td><input type="text"/></td></tr> <tr><td>geringer sein [3]</td><td><input type="text"/></td></tr> </table>	Gesamtinvestitionen		höher sein [1]	<input type="text"/>	etwa gleich bleiben [2]	<input type="text"/>	geringer sein [3]	<input type="text"/>	<p>Beschreibung der Variable</p> <p>Gesamtinvestitionen im nächsten Jahr</p> <p>*20ZZ bedeutet das kommende Jahr z.B.: Wurde die Frage 2015 gestellt: 20ZZ=2016</p> <p>**20XX bedeutet das laufende Jahr z.B.: Wurde die Frage 2015 gestellt: 20XX=2015</p>
Gesamtinvestitionen										
höher sein [1]	<input type="text"/>									
etwa gleich bleiben [2]	<input type="text"/>									
geringer sein [3]	<input type="text"/>									
<p>ab 01.11.2018</p> <p>Sonderfrage Investitionen (nur im Mai und im November)</p>	<table border="1"> <tr><th colspan="2">Gesamtinvestitionen</th></tr> <tr><td>+ [1]</td><td></td></tr> <tr><td>= [2]</td><td></td></tr> <tr><td>- [3]</td><td></td></tr> </table>	Gesamtinvestitionen		+ [1]		= [2]		- [3]		<p>20YY = kommendes Jahr 20WW = aktuelles Jahr</p> <p>Label im Datensatz: + = höher [1] = = etwa gleich [2] - = geringer [3]</p>
Gesamtinvestitionen										
+ [1]										
= [2]										
- [3]										
<p>Unsere Investitionen werden voraussichtlich im kommenden Jahr (20YY gegenüber 20WW)</p>										

Name	Label	Erhebungszeitraum	Erhebungsrhythmus
vg_invcon_nj	investment in construction next year	Ost und West seit 11/2015	Nov

Wortlaut der Frage

<p>05/2015</p> <p>Investments</p> <p>1) Unsere Investitionen werden voraussichtlich im kommenden Jahr (20ZZ* gegenüber 20XX**)</p>	<table border="1"> <tr><th colspan="2">Gesamtinvestitionen, davon in: Bauten</th></tr> <tr><td>höher sein [1]</td><td><input type="text"/></td></tr> <tr><td>etwa gleich bleiben [2]</td><td><input type="text"/></td></tr> <tr><td>geringer sein [3]</td><td><input type="text"/></td></tr> </table>	Gesamtinvestitionen, davon in: Bauten		höher sein [1]	<input type="text"/>	etwa gleich bleiben [2]	<input type="text"/>	geringer sein [3]	<input type="text"/>	<p>Beschreibung der Variable</p> <p>Investitionen in Bauten im kommenden Jahr</p> <p>*20ZZ bedeutet das kommende Jahr z.B.: Wurde die Frage 2015 gestellt: 20ZZ=2016</p> <p>**20XX bedeutet das laufende Jahr z.B.: Wurde die Frage 2015 gestellt: 20XX=2015</p>		
Gesamtinvestitionen, davon in: Bauten												
höher sein [1]	<input type="text"/>											
etwa gleich bleiben [2]	<input type="text"/>											
geringer sein [3]	<input type="text"/>											
<p>ab 01.11.2018</p> <p>Sonderfrage Investitionen (nur im Mai und im November)</p>	<table border="1"> <tr><th colspan="2">Gesamtinvestitionen</th></tr> <tr><td>-Bauten</td><td></td></tr> <tr><td>+ [1]</td><td></td></tr> <tr><td>= [2]</td><td></td></tr> <tr><td>- [3]</td><td></td></tr> </table>	Gesamtinvestitionen		-Bauten		+ [1]		= [2]		- [3]		<p>20YY = kommendes Jahr 20WW = aktuelles Jahr</p> <p>Label im Datensatz: + = höher [1] = = etwa gleich [2] - = geringer [3]</p>
Gesamtinvestitionen												
-Bauten												
+ [1]												
= [2]												
- [3]												
<p>Unsere Investitionen werden voraussichtlich im kommenden Jahr (20YY gegenüber 20WW)</p>												

Name	Label	Erhebungszeitraum	Erhebungsrhythmus
vg_inveq_nj	investment in equipment next year	Ost und West seit 11/2015	Nov

Wortlaut der Frage

<p>05/2015</p> <p>Investments</p> <p>1) Unsere Investitionen werden voraussichtlich im kommenden Jahr (20ZZ* gegenüber 20XX**)</p>	<table border="1"> <tr><th colspan="2">Gesamtinvestitionen, davon in: Ausrüstung</th></tr> <tr><td>höher sein [1]</td><td><input type="text"/></td></tr> <tr><td>etwa gleich bleiben [2]</td><td><input type="text"/></td></tr> <tr><td>geringer sein [3]</td><td><input type="text"/></td></tr> </table>	Gesamtinvestitionen, davon in: Ausrüstung		höher sein [1]	<input type="text"/>	etwa gleich bleiben [2]	<input type="text"/>	geringer sein [3]	<input type="text"/>	<p>Beschreibung der Variable</p> <p>Investitionen in Ausrüstung im kommenden Jahr</p> <p>*20ZZ bedeutet das kommende Jahr z.B.: Wurde die Frage 2015 gestellt: 20ZZ=2016</p> <p>**20XX bedeutet das laufende Jahr z.B.: Wurde die Frage 2015 gestellt: 20XX=2015</p>		
Gesamtinvestitionen, davon in: Ausrüstung												
höher sein [1]	<input type="text"/>											
etwa gleich bleiben [2]	<input type="text"/>											
geringer sein [3]	<input type="text"/>											
<p>ab 01.11.2018</p> <p>Sonderfrage Investitionen (nur im Mai und im November)</p>	<table border="1"> <tr><th colspan="2">Gesamtinvestitionen</th></tr> <tr><td>-Ausrüstung</td><td></td></tr> <tr><td>+ [1]</td><td></td></tr> <tr><td>= [2]</td><td></td></tr> <tr><td>- [3]</td><td></td></tr> </table>	Gesamtinvestitionen		-Ausrüstung		+ [1]		= [2]		- [3]		<p>20YY = kommendes Jahr 20WW = aktuelles Jahr</p> <p>Label im Datensatz: + = höher [1] = = etwa gleich [2] - = geringer [3]</p>
Gesamtinvestitionen												
-Ausrüstung												
+ [1]												
= [2]												
- [3]												
<p>Unsere Investitionen werden voraussichtlich im kommenden Jahr (20YY gegenüber 20WW)</p>												

--	--

Name	Label	Erhebungszeitraum	Erhebungsrhythmus
------	-------	-------------------	-------------------

vg_ref1	refugees question 1	Ost und West 10/2015	einmalig
---------	---------------------	----------------------	----------

Wortlaut der Frage

10/2015		Beschreibung der Variable
1. Wie schätzen Sie aktuell das Potential ein, dass in Ihrer Branche Asylsuchende in den folgenden Positionen eingestellt werden: [1] niedrig [2] hoch Auszubildende <input type="text"/> <input type="text"/>		

Name	Label	Erhebungszeitraum	Erhebungsrhythmus
------	-------	-------------------	-------------------

vg_ref2	refugees question 2	Ost und West 10/2015	einmalig
---------	---------------------	----------------------	----------

Wortlaut der Frage

10/2015		Beschreibung der Variable
1. Wie schätzen Sie aktuell das Potential ein, dass in Ihrer Branche Asylsuchende in den folgenden Positionen eingestellt werden: [1] niedrig [2] hoch Ungelernte Hilfsmitarbeiter <input type="text"/> <input type="text"/>		

Name	Label	Erhebungszeitraum	Erhebungsrhythmus
------	-------	-------------------	-------------------

vg_ref3	refugees question 3	Ost und West 10/2015	einmalig
---------	---------------------	----------------------	----------

Wortlaut der Frage

10/2015		Beschreibung der Variable
1. Wie schätzen Sie aktuell das Potential ein, dass in Ihrer Branche Asylsuchende in den folgenden Positionen eingestellt werden: [1] niedrig [2] hoch Facharbeiter <input type="text"/> <input type="text"/>		

Name	Label	Erhebungszeitraum	Erhebungsrhythmus
------	-------	-------------------	-------------------

vg_ref4	refugees question 4	Ost und West 10/2015	einmalig
---------	---------------------	----------------------	----------

Wortlaut der Frage

10/2015		Beschreibung der Variable
1. Wie schätzen Sie aktuell das Potential ein, dass in Ihrer Branche Asylsuchende in den folgenden Positionen eingestellt werden: [1] niedrig [2] hoch Leitungspositionen <input type="text"/> <input type="text"/>		

Name	Label	Erhebungszeitraum	Erhebungsrhythmus
------	-------	-------------------	-------------------

vg_ref5	refugees question 5	Ost und West 10/2015	einmalig
---------	---------------------	----------------------	----------

Wortlaut der Frage

10/2015		Beschreibung der Variable
1. Wie schätzen Sie aktuell das Potential ein, dass in Ihrer Branche Asylsuchende in den folgenden Positionen eingestellt werden: [1] niedrig [2] hoch Andere Positionen <input type="text"/> <input type="text"/>		

Name	Label	Erhebungszeitraum	Erhebungsrhythmus
------	-------	-------------------	-------------------

vg_ref6	refugees question 6	Ost und West 10/2015	einmalig
---------	---------------------	----------------------	----------

Wortlaut der Frage

10/2015		Beschreibung der Variable
2. Wie hinderlich schätzen Sie die folgenden Faktoren für die Einstellung von Asylsuchenden in Ihrer Branche ein: [1] wenig [2] sehr Arbeitsrechtliche Vorgaben <input type="text"/> <input type="text"/>		

Name	Label	Erhebungszeitraum	Erhebungsrhythmus
------	-------	-------------------	-------------------

vg_ref7	refugees question 7	Ost und West 10/2015	einmalig
---------	---------------------	----------------------	----------

Wortlaut der Frage

10/2015		Beschreibung der Variable
2. Wie hinderlich schätzen Sie die folgenden Faktoren für die Einstellung von Asylsuchenden in Ihrer Branche ein: [1] wenig [2] sehr Unpassendes Qualifikationsniveau <input type="text"/> <input type="text"/>		

Name	Label	Erhebungszeitraum	Erhebungsrhythmus
------	-------	-------------------	-------------------

vg_ref8	refugees question 8	Ost und West 10/2015	einmalig
---------	---------------------	----------------------	----------

Wortlaut der Frage

10/2015		Beschreibung der Variable
2. Wie hinderlich schätzen Sie die folgenden Faktoren für die Einstellung von Asylsuchenden in Ihrer Branche ein:		

Mindestlohn	[1] wenig	[2] sehr
<input type="text"/>	<input type="text"/>	

Name	Label	Erhebungszeitraum	Erhebungsrhythmus
vg_ref9	refugees question 9	Ost und West 10/2015	einmalig

Wortlaut der Frage

10/2015	Beschreibung der Variable
2. Wie hinderlich schätzen Sie die folgenden Faktoren für die Einstellung von Asylsuchenden in Ihrer Branche ein:	
Fehlende sprachkenntnisse	[1] wenig [2] sehr
<input type="text"/>	<input type="text"/>

Name	Label	Erhebungszeitraum	Erhebungsrhythmus
vg_minim_post1	affected by minimum wage	Ost und West 03/2016	einmalig

Wortlaut der Frage

03/2016	Beschreibung der Variable
Am 01.01.2015 ist der flächendeckende Mindestlohn eingeführt worden. Ist Ihr Unternehmen von dieser Regelung betroffen?	
	[1] ja [2] nein
<input type="text"/>	<input type="text"/>

Name	Label	Erhebungszeitraum	Erhebungsrhythmus
vg_minim_post2	no minimum wage measures	Ost und West 03/2016	einmalig

Wortlaut der Frage

03/2016	Beschreibung der Variable
Am 01.01.2015 ist der flächendeckende Mindestlohn eingeführt worden. Ist Ihr Unternehmen von dieser Regelung betroffen?	
Wenn Ja, Welche Maßnahmen haben Sie getroffen?	
keine	<input type="text"/> [1]

Name	Label	Erhebungszeitraum	Erhebungsrhythmus
vg_minim_post3	measures: employee reduction	Ost und West 03/2016	einmalig

Wortlaut der Frage

03/2016	Beschreibung der Variable
Am 01.01.2015 ist der flächendeckende Mindestlohn eingeführt worden. Ist Ihr Unternehmen von dieser Regelung betroffen?	
Wenn Ja, Welche Maßnahmen haben Sie getroffen?	
Personalabbau	<input type="text"/> [1]

Name	Label	Erhebungszeitraum	Erhebungsrhythmus
vg_minim_post4	measures: working hour reduction	Ost und West 03/2016	einmalig

Wortlaut der Frage

03/2016	Beschreibung der Variable
Am 01.01.2015 ist der flächendeckende Mindestlohn eingeführt worden. Ist Ihr Unternehmen von dieser Regelung betroffen?	
Wenn Ja, Welche Maßnahmen haben Sie getroffen?	
Arbeitszeitreduzierung	<input type="text"/> [1]

Name	Label	Erhebungszeitraum	Erhebungsrhythmus
vg_minim_post5	measures: increased prices	Ost und West 03/2016	einmalig

Wortlaut der Frage

03/2016	Beschreibung der Variable
Am 01.01.2015 ist der flächendeckende Mindestlohn eingeführt worden. Ist Ihr Unternehmen von dieser Regelung betroffen?	
Wenn Ja, Welche Maßnahmen haben Sie getroffen?	
Preiserhöhungen	<input type="text"/> [1]

Name	Label	Erhebungszeitraum	Erhebungsrhythmus
vg_minim_post6	measures: decreased investment	Ost und West 03/2016	einmalig

Wortlaut der Frage

03/2016	Beschreibung der Variable
Am 01.01.2015 ist der flächendeckende Mindestlohn eingeführt worden. Ist Ihr Unternehmen von dieser Regelung betroffen?	
Wenn Ja, Welche Maßnahmen haben Sie getroffen?	
verringerte Investitionen	<input type="text"/> [1]

Name	Label	Erhebungszeitraum	Erhebungsrhythmus
vg_minim_post7	measures: decreased special payments	Ost und West 03/2016	einmalig

Wortlaut der Frage

03/2016	Beschreibung der Variable
---------	---------------------------

<p>Am 01.01.2015 ist der flächendeckende Mindestlohn eingeführt worden. Ist Ihr Unternehmen von dieser Regelung betroffen? Wenn Ja, Welche Maßnahmen haben Sie getroffen?</p> <p>Kürzungen von Sonderzahlungen <input type="text"/> [1]</p>	
---	--

Name	Label	Erhebungszeitraum	Erhebungsrhythmus
vg_minim_post8	less minijobs	Ost und West 03/2016	einmalig

<p>Wortlaut der Frage</p>	
<p>03/2016</p> <p>Am 01.01.2015 ist der flächendeckende Mindestlohn eingeführt worden. Ist Ihr Unternehmen von dieser Regelung betroffen? Haben sich in Ihrem Unternehmen Beschäftigungsverhältnisse verändert?</p> <p><input type="text"/> es sind Minijobs weggefallen <input type="text"/> [1]</p>	<p>Beschreibung der Variable</p>

Name	Label	Erhebungszeitraum	Erhebungsrhythmus
vg_minim_post9	minijobs transformed into insurable employment	Ost und West 03/2016	einmalig

<p>Wortlaut der Frage</p>	
<p>03/2016</p> <p>Am 01.01.2015 ist der flächendeckende Mindestlohn eingeführt worden. Ist Ihr Unternehmen von dieser Regelung betroffen? Haben sich in Ihrem Unternehmen Beschäftigungsverhältnisse verändert?</p> <p><input type="text"/> es wurden Minijobs in sozialversicherungspflichtige Beschäftigungsverhältnisse umgewandelt <input type="text"/> [1]</p>	<p>Beschreibung der Variable</p>

Name	Label	Erhebungszeitraum	Erhebungsrhythmus
vg_minim_post10	new insurable employment	Ost und West 03/2016	einmalig

<p>Wortlaut der Frage</p>	
<p>03/2016</p> <p>Am 01.01.2015 ist der flächendeckende Mindestlohn eingeführt worden. Ist Ihr Unternehmen von dieser Regelung betroffen? Haben sich in Ihrem Unternehmen Beschäftigungsverhältnisse verändert?</p> <p><input type="text"/> es wurden neue sozialversicherungspflichtige Beschäftigungsverhältnisse geschaffen <input type="text"/> [1]</p>	<p>Beschreibung der Variable</p>

Name	Label	Erhebungszeitraum	Erhebungsrhythmus
vg_minim_post11	employment relationships did not change	Ost und West 03/2016	einmalig

<p>Wortlaut der Frage</p>	
<p>03/2016</p> <p>Am 01.01.2015 ist der flächendeckende Mindestlohn eingeführt worden. Ist Ihr Unternehmen von dieser Regelung betroffen? Haben sich in Ihrem Unternehmen Beschäftigungsverhältnisse verändert?</p> <p><input type="text"/> es haben sich keine Beschäftigungsverhältnisse verändert <input type="text"/> [1]</p>	<p>Beschreibung der Variable</p>

Name	Label	Erhebungszeitraum	Erhebungsrhythmus
vg_credityes	credit agreement signed	Ost und West 06/2016	einmalig

<p>Wortlaut der Frage</p>	
<p>06/2016</p> <p>Haben Sie in den zurückliegenden zwölf Monaten einen oder mehrere Kreditverträge mit Banken abgeschlossen? (z.B. Neukredite, Umschuldung oder Verlängerung eines* Darlehens/Kreditlinie)</p> <p>Ja:</p> <p><input type="text"/> [1] Höhe und Bedingungen wie erwartet</p> <p><input type="text"/> [2] Höhe wie erwartet, aber schlechtere Bedingungen</p> <p><input type="text"/> [3] Bedingungen wie erwartet, aber geringere Höhe</p> <p><input type="text"/> [4] geringere Höhe und schlechter Bedingungen als erwartet</p>	<p>Beschreibung der Variable</p>

Name	Label	Erhebungszeitraum	Erhebungsrhythmus
vg_creditno	credit agreement not signed	Ost und West 06/2016	einmalig

<p>Wortlaut der Frage</p>	
<p>06/2016</p> <p>Haben Sie in den zurückliegenden zwölf Monaten einen oder mehrere Kreditverträge mit Banken abgeschlossen? (z.B. Neukredite, Umschuldung oder Verlängerung eines* Darlehens/Kreditlinie)</p> <p>Nein, weil:</p> <p><input type="text"/> [1] kein Bedarf</p> <p><input type="text"/> [2] Bedingungen inakzeptabel</p> <p><input type="text"/> [3] Ablehnung durch Bank(en)</p> <p><input type="text"/> [4] keine realistische Chance auf Kredit</p>	<p>Beschreibung der Variable</p>

Name	Label	Erhebungszeitraum	Erhebungsrhythmus
------	-------	-------------------	-------------------

vg_credituse1 financing of ongoing operating resources Ost und West 06/2016 einmalig

Wortlaut der Frage

06/2016		Beschreibung der Variable
Was war der Verwendungszweck des zuletzt von Ihnen verhandelten Kredits?		
Finanzierung laufender Kreditmittel	[1]	

Name Label Erhebungszeitraum Erhebungsrhythmus

vg_credituse2 financing of an investment Ost und West 06/2016 einmalig

Wortlaut der Frage

06/2016		Beschreibung der Variable
Was war der Verwendungszweck des zuletzt von Ihnen verhandelten Kredits?		
Finanzierung einer Investition	[1]	

Name Label Erhebungszeitraum Erhebungsrhythmus

vg_credituse3 other financing Ost und West 06/2016 einmalig

Wortlaut der Frage

06/2016		Beschreibung der Variable
Was war der Verwendungszweck des zuletzt von Ihnen verhandelten Kredits?		
Sonstiges	[1]	

Name Label Erhebungszeitraum Erhebungsrhythmus

vg_brexit expected impact from brexit Ost und West 06/2016 einmalig

Wortlaut der Frage

06/2016		Beschreibung der Variable
Welche Auswirkungen erwarten Sie von einem eventuellen Brexit für Ihr Unternehmen?		nur online erhoben
positive	[1]	
negative	[2]	
keine	[3]	

Name Label Erhebungszeitraum Erhebungsrhythmus

vg_midmanager mid tier: more than 4 managers Ost und West 08/2016 einmalig

Wortlaut der Frage

08/2016		Beschreibung der Variable
Mittelstand Hat Ihr Unternehmen mehr als 4 Geschäftsführer?		
ja	[1]	
nein	[2]	

Name Label Erhebungszeitraum Erhebungsrhythmus

vg_midmanshare mid tier: at least one manager has shares Ost und West 08/2016 einmalig

Wortlaut der Frage

08/2016		Beschreibung der Variable
Mittelstand Hält mindestens einer der Geschäftsführer Anteile am Unternehmen?		
ja	[1]	
nein	[2]	

Name Label Erhebungszeitraum Erhebungsrhythmus

vg_midyes mid tier: company rated as mid tier Ost und West 08/2016 einmalig

Wortlaut der Frage

08/2016		Beschreibung der Variable
Mittelstand Würden Sie Ihr Unternehmen als "mittelständisches" Unternehmen bezeichnen?		
ja	[1]	
nein	[2]	

Name Label Erhebungszeitraum Erhebungsrhythmus

vg_usgov_exp_1 new US government: expect new customs Ost und West 02/2017 einmalig

Wortlaut der Frage

02/2017		Beschreibung der Variable
Sonderfrage zur US-Handelspolitik Die neue US-Regierung hat eine protektionistischere Handelspolitik angekündigt. 1. Wir erwarten, dass... (Mehrfachmeldungen möglich)		

neue Zölle erhoben werden	[1]
---------------------------	-----

Name	Label	Erhebungszeitraum	Erhebungsrhythmus
vg_usgov_exp_2	new US government: expect increased customs	Ost und West 02/2017	einmalig

Wortlaut der Frage

02/2017	Beschreibung der Variable
Sonderfrage zur US-Handelspolitik Die neue US-Regierung hat eine protektionistischere Handelspolitik angekündigt. 1. Wir erwarten, dass... (Mehrfachmeldungen möglich)	
bestehende Zölle erhöht werden	[1]

Name	Label	Erhebungszeitraum	Erhebungsrhythmus
vg_usgov_exp_3	new US government: expect other barriers	Ost und West 02/2017	einmalig

Wortlaut der Frage

02/2017	Beschreibung der Variable
Sonderfrage zur US-Handelspolitik Die neue US-Regierung hat eine protektionistischere Handelspolitik angekündigt. 1. Wir erwarten, dass... (Mehrfachmeldungen möglich)	
andere Handelsbarrieren (z.B. Mengenquotierungen) erhoben werden	[1]

Name	Label	Erhebungszeitraum	Erhebungsrhythmus
vg_usgov_exp_4	new US government: expect no change	Ost und West 02/2017	einmalig

Wortlaut der Frage

02/2017	Beschreibung der Variable
Sonderfrage zur US-Handelspolitik Die neue US-Regierung hat eine protektionistischere Handelspolitik angekündigt. 1. Wir erwarten, dass... (Mehrfachmeldungen möglich)	
es keine Veränderungen geben wird	[1]

Name	Label	Erhebungszeitraum	Erhebungsrhythmus
vg_usgov_inf_1	new US government influence: more production	Ost und West 02/2017	einmalig

Wortlaut der Frage

02/2017	Beschreibung der Variable
Sonderfrage zur US-Handelspolitik Die neue US-Regierung hat eine protektionistischere Handelspolitik angekündigt. 2. Welche Auswirkungen würde dies auf ihre Tätigkeit in den USA haben? (Mehrfachmeldungen möglich)	
Unser Unternehmen wird (mehr) in den USA produzieren	[1]

Name	Label	Erhebungszeitraum	Erhebungsrhythmus
vg_usgov_inf_2	new US government influence: opening of new branches	Ost und West 02/2017	einmalig

Wortlaut der Frage

02/2017	Beschreibung der Variable
Sonderfrage zur US-Handelspolitik Die neue US-Regierung hat eine protektionistischere Handelspolitik angekündigt. 2. Welche Auswirkungen würde dies auf ihre Tätigkeit in den USA haben? (Mehrfachmeldungen möglich)	
Eine weitere Niederlassung wird in den USA gegründet werden	[1]

Name	Label	Erhebungszeitraum	Erhebungsrhythmus
vg_usgov_inf_3	new US government influence: no US exports	Ost und West 02/2017	einmalig

Wortlaut der Frage

02/2017	Beschreibung der Variable
Sonderfrage zur US-Handelspolitik Die neue US-Regierung hat eine protektionistischere Handelspolitik angekündigt. 2. Welche Auswirkungen würde dies auf ihre Tätigkeit in den USA haben? (Mehrfachmeldungen möglich)	
Wir exportieren nicht in die USA	[1]

Name	Label	Erhebungszeitraum	Erhebungsrhythmus
vg_usgov_rev	new US government: revenue expectations	Ost und West 02/2017	einmalig

Wortlaut der Frage

02/2017	Beschreibung der Variable
<p>Sonderfrage zur US-Handelspolitik</p> <p>Die neue US-Regierung hat eine protektionistischere Handelspolitik angekündigt.</p> <p>3. Die Umsätze unseres Unternehmens im US-Geschäft werden deshalb voraussichtlich</p> <p><input type="radio"/> [1] steigen</p> <p><input type="radio"/> [2] gleich bleiben</p> <p><input type="radio"/> [3] sinken</p>	

Name	Label	Erhebungszeitraum	Erhebungsrhythmus
vg_usgov_des	new US government: importance as destination	Ost und West 02/2017	einmalig

Wortlaut der Frage

02/2017	Beschreibung der Variable
<p>Bedeutung der USA als Handelspartner</p> <p>Die USA sind aktuell für uns als...</p> <p>Ziel unserer Exporte</p> <p><input type="radio"/> [1] sehr wichtig</p> <p><input type="radio"/> [2] wichtig</p> <p><input type="radio"/> [3] unwichtig</p>	

Name	Label	Erhebungszeitraum	Erhebungsrhythmus
vg_usgov_orig	new US government: importance as origin	Ost und West 02/2017	einmalig

Wortlaut der Frage

02/2017	Beschreibung der Variable
<p>Bedeutung der USA als Handelspartner</p> <p>Die USA sind aktuell für uns als...</p> <p>Ursprung unserer Importe</p> <p><input type="radio"/> [1] sehr wichtig</p> <p><input type="radio"/> [2] wichtig</p> <p><input type="radio"/> [3] unwichtig</p>	

Name	Label	Erhebungszeitraum	Erhebungsrhythmus
vg_usgov_prod	new US government: importance as production location	Ost und West 02/2017	einmalig

Wortlaut der Frage

02/2017	Beschreibung der Variable
<p>Bedeutung der USA als Handelspartner</p> <p>Die USA sind aktuell für uns als...</p> <p>Produktionsstandort</p> <p><input type="radio"/> [1] sehr wichtig</p> <p><input type="radio"/> [2] wichtig</p> <p><input type="radio"/> [3] unwichtig</p>	

Name	Label	Erhebungszeitraum	Erhebungsrhythmus
vg_credit2_1	credit seeking	Ost und West ab 03/2017	März, Juni, September, Dezember

Wortlaut der Frage

03/2017	Beschreibung der Variable
<p>Kreditvergabe</p> <p>Wir haben in den vergangenen 3 Monaten Kreditverhandlungen mit Banken geführt.</p> <p><input type="radio"/> [1] Ja <input type="radio"/> [2] Nein</p>	

Name	Label	Erhebungszeitraum	Erhebungsrhythmus
vg_credit2_2	credit allocation	Ost und West ab 03/2017	März, Juni, September, Dezember

Wortlaut der Frage

03/2017 bis 06/2018	Beschreibung der Variable
<p>Kreditvergabe</p> <p>Wir haben in den vergangenen 3 Monaten Kreditverhandlungen mit Banken geführt.</p> <p><input checked="" type="checkbox"/> Ja</p> <p>Die Banken verhielten sich dabei</p> <p><input type="radio"/> [1] entgegenkommend</p> <p><input type="radio"/> [2] normal</p> <p><input type="radio"/> [3] zurückhaltend</p>	

<p>ab 09/2018</p> <p>Kreditvergabe Wir haben in den vergangenen 3 Monaten Kreditverhandlungen mit Banken geführt.</p> <p>Wenn ja, die Banken verhielten sich dabei:</p> <p><input type="checkbox"/> [1] entgegenkommend</p> <p><input type="checkbox"/> [2] normal</p> <p><input type="checkbox"/> [3] zurückhaltend</p>	
<p>ab 09/2019</p> <p>Kreditvergabe Wir haben in den vergangenen 3 Monaten Kreditverhandlungen mit Banken geführt.</p> <p>Wenn ja, die Banken verhielten sich dabei:</p> <p><input type="checkbox"/> [1] entgegenkommend</p> <p><input type="checkbox"/> [2] normal</p> <p><input type="checkbox"/> [3] restriktiv</p>	

Name	Label	Erhebungszeitraum	Erhebungsrhythmus
vg_credit2_3	reasons for not credit seeking	Ost und West ab 03/2017	März, Juni, September, Dezember

Wortlaut der Frage

<p>03/2017 bism 06/2018</p> <p>Kreditvergabe Wir haben in den vergangenen 3 Monaten Kreditverhandlungen mit Banken geführt.</p> <p><input checked="" type="checkbox"/> Nein</p> <p><input type="checkbox"/> [1] kein Bedarf (an einem Bankkredit)</p> <p><input type="checkbox"/> [2] andere Gründe</p>	Beschreibung der Variable
<p>ab 09/2018</p> <p>Kreditvergabe Wir haben in den vergangenen 3 Monaten Kreditverhandlungen mit Banken geführt.</p> <p>Wenn nein:</p> <p><input type="checkbox"/> [1] kein Bedarf an einem Bankkredit</p> <p><input type="checkbox"/> [2] andere Gründe</p>	

Name	Label	Erhebungszeitraum	Erhebungsrhythmus
vg_negint	confronted with negative interest rates	West und Ost 06/2017	einmalig

Wortlaut der Frage

<p>Jun-17</p> <p>Wurden Sie von mindestens einer Ihrer Banken mit Negativzinsen auf Einlagen konfrontiert?</p> <p><input type="checkbox"/> Ja [1] <input type="checkbox"/> Nein [2]</p>	Beschreibung der Variable
	nur online erhoben

Name	Label	Erhebungszeitraum	Erhebungsrhythmus
vg_negint_noact	negative interest actions: none	West und Ost 6/2017	einmalig

Wortlaut der Frage

<p>Jun-17</p> <p>Wurden Sie von mindestens einer Ihrer Banken mit Negativzinsen auf Einlagen konfrontiert?</p> <p>Wenn Ja</p> <p>Welche Maßnahmen haben Sie ergriffen, um die Zahlung von Negativzinsen zu vermeiden? (Mehrfachnennungen möglich)</p> <p><input type="checkbox"/> Keine Maßnahmen ergriffen - Negativzins akzeptiert <input type="checkbox"/> Ja [1]</p>	Beschreibung der Variable
	nur online erhoben

Name	Label	Erhebungszeitraum	Erhebungsrhythmus
vg_negint_agree	negative interest actions: bank agreements	West und Ost 6/2017	einmalig

Wortlaut der Frage

<p>Jun-17</p> <p>Wurden Sie von mindestens einer Ihrer Banken mit Negativzinsen auf Einlagen konfrontiert?</p> <p>Wenn Ja</p> <p>Welche Maßnahmen haben Sie ergriffen, um die Zahlung von Negativzinsen zu vermeiden? (Mehrfachnennungen möglich)</p> <p><input type="checkbox"/> Verhandlung mit der Bank <input type="checkbox"/> Ja [1]</p>	Beschreibung der Variable
	nur online erhoben

Name	Label	Erhebungszeitraum	Erhebungsrhythmus
vg_negint_change	negative interest actions: change of bank	West und Ost 6/2017	einmalig

Wortlaut der Frage

<p>Jun-17</p> <p>Wurden Sie von mindestens einer Ihrer Banken mit Negativzinsen auf Einlagen konfrontiert?</p> <p>Wenn Ja</p> <p>Welche Maßnahmen haben Sie ergriffen, um die Zahlung von Negativzinsen zu vermeiden? [Mehrfachnennungen möglich]</p> <table border="1" style="width: 100%;"> <tr> <td style="width: 70%;">Wechsel zu einer anderen Bank, die (noch) keine Negativzinsen verlangt</td> <td style="width: 30%; text-align: center;">Ja [1]</td> </tr> <tr> <td> </td> <td style="text-align: center;"> </td> </tr> </table>	Wechsel zu einer anderen Bank, die (noch) keine Negativzinsen verlangt	Ja [1]			<p>Beschreibung der Variable</p> <p>nur online erhoben</p>
Wechsel zu einer anderen Bank, die (noch) keine Negativzinsen verlangt	Ja [1]				

Name	Label	Erhebungszeitraum	Erhebungsrhythmus
vg_negint_inc	negative interest actions: increase of cash	West und Ost 6/2017	einmalig

Wortlaut der Frage

<p>Jun-17</p> <p>Wurden Sie von mindestens einer Ihrer Banken mit Negativzinsen auf Einlagen konfrontiert?</p> <p>Wenn Ja</p> <p>Welche Maßnahmen haben Sie ergriffen, um die Zahlung von Negativzinsen zu vermeiden? [Mehrfachnennungen möglich]</p> <table border="1" style="width: 100%;"> <tr> <td style="width: 70%;">Erhöhung der Bargeldhaltung</td> <td style="width: 30%; text-align: center;">Ja [1]</td> </tr> <tr> <td> </td> <td style="text-align: center;"> </td> </tr> </table>	Erhöhung der Bargeldhaltung	Ja [1]			<p>Beschreibung der Variable</p> <p>nur online erhoben</p>
Erhöhung der Bargeldhaltung	Ja [1]				

Name	Label	Erhebungszeitraum	Erhebungsrhythmus
vg_negint_redas	negative interest actions: redeployment in other financial assets and settlement of credits	West und Ost 6/2017	einmalig

Wortlaut der Frage

<p>Jun-17</p> <p>Wurden Sie von mindestens einer Ihrer Banken mit Negativzinsen auf Einlagen konfrontiert?</p> <p>Wenn Ja</p> <p>Welche Maßnahmen haben Sie ergriffen, um die Zahlung von Negativzinsen zu vermeiden? [Mehrfachnennungen möglich]</p> <table border="1" style="width: 100%;"> <tr> <td style="width: 70%;">Umschichtung in andere Finanzanlagen sowie Rückzahlung von Krediten</td> <td style="width: 30%; text-align: center;">Ja [1]</td> </tr> <tr> <td> </td> <td style="text-align: center;"> </td> </tr> </table>	Umschichtung in andere Finanzanlagen sowie Rückzahlung von Krediten	Ja [1]			<p>Beschreibung der Variable</p> <p>nur online erhoben</p>
Umschichtung in andere Finanzanlagen sowie Rückzahlung von Krediten	Ja [1]				

Name	Label	Erhebungszeitraum	Erhebungsrhythmus
vg_negint_redasint	negative interest actions: redeployment of assets within company	West und Ost 6/2017	einmalig

Wortlaut der Frage

<p>Jun-17</p> <p>Wurden Sie von mindestens einer Ihrer Banken mit Negativzinsen auf Einlagen konfrontiert?</p> <p>Wenn Ja</p> <p>Welche Maßnahmen haben Sie ergriffen, um die Zahlung von Negativzinsen zu vermeiden? [Mehrfachnennungen möglich]</p> <table border="1" style="width: 100%;"> <tr> <td style="width: 70%;">Umschichtung des Guthabens innerhalb der Unternehmensbereiche</td> <td style="width: 30%; text-align: center;">Ja [1]</td> </tr> <tr> <td> </td> <td style="text-align: center;"> </td> </tr> </table>	Umschichtung des Guthabens innerhalb der Unternehmensbereiche	Ja [1]			<p>Beschreibung der Variable</p> <p>nur online erhoben</p>
Umschichtung des Guthabens innerhalb der Unternehmensbereiche	Ja [1]				

Name	Label	Erhebungszeitraum	Erhebungsrhythmus
vg_negint_inv	negative interest actions: investing or preponing (additional) investments	West und Ost 6/2017	einmalig

Wortlaut der Frage

<p>Jun-17</p> <p>Wurden Sie von mindestens einer Ihrer Banken mit Negativzinsen auf Einlagen konfrontiert?</p> <p>Wenn Ja</p> <p>Welche Maßnahmen haben Sie ergriffen, um die Zahlung von Negativzinsen zu vermeiden? [Mehrfachnennungen möglich]</p> <table border="1" style="width: 100%;"> <tr> <td style="width: 70%;">Durchführen oder Vorziehen von (zusätzlichen) Investitionen</td> <td style="width: 30%; text-align: center;">Ja [1]</td> </tr> <tr> <td> </td> <td style="text-align: center;"> </td> </tr> </table>	Durchführen oder Vorziehen von (zusätzlichen) Investitionen	Ja [1]			<p>Beschreibung der Variable</p> <p>nur online erhoben</p>
Durchführen oder Vorziehen von (zusätzlichen) Investitionen	Ja [1]				

Name	Label	Erhebungszeitraum	Erhebungsrhythmus
vg_negint_oth	negative interest actions: other	West und Ost 6/2017	einmalig

Wortlaut der Frage

<p>Jun-17</p> <p>Wurden Sie von mindestens einer Ihrer Banken mit Negativzinsen auf Einlagen konfrontiert?</p> <p>Wenn Ja</p> <p>Welche Maßnahmen haben Sie ergriffen, um die Zahlung von Negativzinsen zu vermeiden? [Mehrfachnennungen möglich]</p> <table border="1" style="width: 100%;"> <tr> <td style="width: 70%;">Andere: bitte spezifizieren</td> <td style="width: 30%; text-align: center;">Ja [1]</td> </tr> <tr> <td> </td> <td style="text-align: center;"> </td> </tr> </table>	Andere: bitte spezifizieren	Ja [1]			<p>Beschreibung der Variable</p> <p>nur online erhoben</p>
Andere: bitte spezifizieren	Ja [1]				

Name	Label	Erhebungszeitraum	Erhebungsrhythmus
vg_negint_burden	burden of negative interest rates on profit situation	West und Ost 6/2017	einmalig

Wortlaut der Frage

Jun-17	Beschreibung der Variable			
<p>Alles in allem belastet die Negativzinsproblematik unsere Ertragslage</p> <table border="1"> <tr> <td>stark [1]</td> <td>mittelstark [2]</td> <td>unwesentlich oder gar nicht [3]</td> </tr> </table>	stark [1]	mittelstark [2]	unwesentlich oder gar nicht [3]	nur online erhoben
stark [1]	mittelstark [2]	unwesentlich oder gar nicht [3]		

Name	Label	Erhebungszeitraum	Erhebungsrhythmus
vg_negint_banks	number of relationship banks	West und Ost 6/2017	einmalig

Wortlaut der Frage

Jun-17	Beschreibung der Variable						
<p>Wurden Sie von mindestens einer Ihrer Banken mit Negativzinsen auf Einlagen konfrontiert?</p> <p>Wenn Nein</p> <p>Wie viele Banken bezeichnen Sie insgesamt als Ihre Hausbank?</p> <table border="1"> <tr> <td>0 [0]</td> <td>1 [1]</td> <td>2 [2]</td> <td>3 [3]</td> <td>4 [4]</td> <td>Mehr als 4 [5]</td> </tr> </table>	0 [0]	1 [1]	2 [2]	3 [3]	4 [4]	Mehr als 4 [5]	nur online erhoben
0 [0]	1 [1]	2 [2]	3 [3]	4 [4]	Mehr als 4 [5]		

Name	Label	Erhebungszeitraum	Erhebungsrhythmus
vg_mercoex	export to Mercosur area	West und Ost 08/2017	einmalig

Wortlaut der Frage

Aug-17	Beschreibung der Variable		
<p>Freihandelsabkommen mit Mercosur Die Länder Argentinien, Brasilien, Paraguay und Uruguay sind in einer gemeinsamen Zollunion (Mercosur).</p> <p>1.a) Exportiert Ihr Unternehmen in den Mercosur-Raum?</p> <table border="1"> <tr> <td>Ja [1]</td> <td>Nein [2]</td> </tr> </table>	Ja [1]	Nein [2]	
Ja [1]	Nein [2]		

Name	Label	Erhebungszeitraum	Erhebungsrhythmus
vg_mercoex_tariffs	export to Mercosur area if: trade tariffs decrease	West und Ost 8/2017	einmalig

Wortlaut der Frage

Aug-17	Beschreibung der Variable		
<p>Freihandelsabkommen mit Mercosur Die Länder Argentinien, Brasilien, Paraguay und Uruguay sind in einer gemeinsamen Zollunion (Mercosur).</p> <p>1.b) Unser Unternehmen wird in den Mercosur-Raum mittelfristig beginnen zu exportieren bzw. mehr exportieren, wenn</p> <table border="1"> <tr> <td>Handelszölle sinken.</td> <td>Ja [1]</td> </tr> </table>	Handelszölle sinken.	Ja [1]	
Handelszölle sinken.	Ja [1]		

Name	Label	Erhebungszeitraum	Erhebungsrhythmus
vg_mercoex_transco	export to Mercosur area if: transport costs decrease	West und Ost 8/2017	einmalig

Wortlaut der Frage

Aug-17	Beschreibung der Variable		
<p>Freihandelsabkommen mit Mercosur Die Länder Argentinien, Brasilien, Paraguay und Uruguay sind in einer gemeinsamen Zollunion (Mercosur).</p> <p>1.b) Unser Unternehmen wird in den Mercosur-Raum mittelfristig beginnen zu exportieren bzw. mehr exportieren, wenn</p> <table border="1"> <tr> <td>Transportkosten (z.B. für Fracht oder Versicherung) sinken.</td> <td>Ja [1]</td> </tr> </table>	Transportkosten (z.B. für Fracht oder Versicherung) sinken.	Ja [1]	
Transportkosten (z.B. für Fracht oder Versicherung) sinken.	Ja [1]		

Name	Label	Erhebungszeitraum	Erhebungsrhythmus
vg_mercoex_techsta	export to Mercosur area if: technical standards equalized	West und Ost 8/2017	einmalig

Wortlaut der Frage

Aug-17	Beschreibung der Variable		
<p>Freihandelsabkommen mit Mercosur Die Länder Argentinien, Brasilien, Paraguay und Uruguay sind in einer gemeinsamen Zollunion (Mercosur).</p> <p>1.b) Unser Unternehmen wird in den Mercosur-Raum mittelfristig beginnen zu exportieren bzw. mehr exportieren, wenn</p> <table border="1"> <tr> <td>technische Standards und Normen angeglichen werden.</td> <td>Ja [1]</td> </tr> </table>	technische Standards und Normen angeglichen werden.	Ja [1]	
technische Standards und Normen angeglichen werden.	Ja [1]		

Name	Label	Erhebungszeitraum	Erhebungsrhythmus
------	-------	-------------------	-------------------

vg_mercoex_admin	export to Mercosur area if administrative obstacles disappear	West und Ost 8/2017	einmalig
------------------	---	---------------------	----------

Wortlaut der Frage

<p>Aug-17</p> <p>Freihandelsabkommen mit Mercosur Die Länder Argentinien, Brasilien, Paraguay und Uruguay sind in einer gemeinsamen Zollunion (Mercosur).</p> <p>1.b) Unser Unternehmen wird in den Mercosur-Raum mittelfristig beginnen zu exportieren bzw. mehr exportieren, wenn</p> <table border="1" style="margin-left: 20px;"> <tr> <td>bürokratische Hindernisse (z.B. Zertifikate, Genehmigungen) wegfallen.</td> <td>Ja [1]</td> </tr> </table>	bürokratische Hindernisse (z.B. Zertifikate, Genehmigungen) wegfallen.	Ja [1]	Beschreibung der Variable
bürokratische Hindernisse (z.B. Zertifikate, Genehmigungen) wegfallen.	Ja [1]		

Name	Label	Erhebungszeitraum	Erhebungsrhythmus
------	-------	-------------------	-------------------

vg_mercoex_polrisk	export to Mercosur area if political risks decrease	West und Ost 8/2017	einmalig
--------------------	---	---------------------	----------

Wortlaut der Frage

<p>Aug-17</p> <p>Freihandelsabkommen mit Mercosur Die Länder Argentinien, Brasilien, Paraguay und Uruguay sind in einer gemeinsamen Zollunion (Mercosur).</p> <p>1.b) Unser Unternehmen wird in den Mercosur-Raum mittelfristig beginnen zu exportieren bzw. mehr exportieren, wenn</p> <table border="1" style="margin-left: 20px;"> <tr> <td>politische Risiken dort abnehmen.</td> <td>Ja [1]</td> </tr> </table>	politische Risiken dort abnehmen.	Ja [1]	Beschreibung der Variable
politische Risiken dort abnehmen.	Ja [1]		

Name	Label	Erhebungszeitraum	Erhebungsrhythmus
------	-------	-------------------	-------------------

vg_mercoex_serv	export to Mercosur area if access to service markets facilitated	West und Ost 8/2017	einmalig
-----------------	--	---------------------	----------

Wortlaut der Frage

<p>Aug-17</p> <p>Freihandelsabkommen mit Mercosur Die Länder Argentinien, Brasilien, Paraguay und Uruguay sind in einer gemeinsamen Zollunion (Mercosur).</p> <p>1.b) Unser Unternehmen wird in den Mercosur-Raum mittelfristig beginnen zu exportieren bzw. mehr exportieren, wenn</p> <table border="1" style="margin-left: 20px;"> <tr> <td>der Zugang zu Dienstleistungsmärkten erleichtert wird.</td> <td>Ja [1]</td> </tr> </table>	der Zugang zu Dienstleistungsmärkten erleichtert wird.	Ja [1]	Beschreibung der Variable
der Zugang zu Dienstleistungsmärkten erleichtert wird.	Ja [1]		

Name	Label	Erhebungszeitraum	Erhebungsrhythmus
------	-------	-------------------	-------------------

vg_mercoex_pubten	export to Mercosur area if access to public tenders facilitated	West und Ost 8/2017	einmalig
-------------------	---	---------------------	----------

Wortlaut der Frage

<p>Aug-17</p> <p>Freihandelsabkommen mit Mercosur Die Länder Argentinien, Brasilien, Paraguay und Uruguay sind in einer gemeinsamen Zollunion (Mercosur).</p> <p>1.b) Unser Unternehmen wird in den Mercosur-Raum mittelfristig beginnen zu exportieren bzw. mehr exportieren, wenn</p> <table border="1" style="margin-left: 20px;"> <tr> <td>der Zugang zu öffentlichen Ausschreibungen erleichtert wird.</td> <td>Ja [1]</td> </tr> </table>	der Zugang zu öffentlichen Ausschreibungen erleichtert wird.	Ja [1]	Beschreibung der Variable
der Zugang zu öffentlichen Ausschreibungen erleichtert wird.	Ja [1]		

Name	Label	Erhebungszeitraum	Erhebungsrhythmus
------	-------	-------------------	-------------------

vg_mercoagree_ex	if free trade agreement EU-Mercosur: export more to M.	West und Ost 8/2017	einmalig
------------------	--	---------------------	----------

Wortlaut der Frage

<p>Aug-17</p> <p>Freihandelsabkommen mit Mercosur Die Länder Argentinien, Brasilien, Paraguay und Uruguay sind in einer gemeinsamen Zollunion (Mercosur).</p> <p>2) Bei einem Freihandelsabkommen der EU mit dem Mercosur würde unser Unternehmen mittelfristig</p> <table border="1" style="margin-left: 20px;"> <tr> <td>(mehr) in den Mercosur exportieren.</td> <td>Ja [1]</td> </tr> </table>	(mehr) in den Mercosur exportieren.	Ja [1]	Beschreibung der Variable
(mehr) in den Mercosur exportieren.	Ja [1]		

Name	Label	Erhebungszeitraum	Erhebungsrhythmus
------	-------	-------------------	-------------------

vg_mercoagree_im	if free trade agreement EU-Mercosur: import more from M.	West und Ost 8/2017	einmalig
------------------	--	---------------------	----------

Wortlaut der Frage

<p>Aug-17</p> <p>Freihandelsabkommen mit Mercosur Die Länder Argentinien, Brasilien, Paraguay und Uruguay sind in einer gemeinsamen Zollunion (Mercosur).</p> <p>2) Bei einem Freihandelsabkommen der EU mit dem Mercosur würde unser Unternehmen mittelfristig</p> <table border="1" style="margin-left: 20px;"> <tr> <td>(mehr) aus dem Mercosur importieren.</td> <td>Ja [1]</td> </tr> </table>	(mehr) aus dem Mercosur importieren.	Ja [1]	Beschreibung der Variable
(mehr) aus dem Mercosur importieren.	Ja [1]		

Name	Label	Erhebungszeitraum	Erhebungsrhythmus
------	-------	-------------------	-------------------

vg_mercoagree_inv If free trade agreement EU-Mercosur: invest more in M. West und Ost 8/2017 einmalig

Wortlaut der Frage

<p>Aug-17</p> <p>Freihandelsabkommen mit Mercosur Die Länder Argentinien, Brasilien, Paraguay und Uruguay sind in einer gemeinsamen Zollunion (Mercosur).</p> <p>2) Bei einem Freihandelsabkommen der EU mit dem Mercosur würde unser Unternehmen mittelfristig</p> <table border="1" style="margin-left: 40px;"> <tr> <td>im Mercosur (mehr) investieren.</td> <td>Ja [1]</td> </tr> </table>	im Mercosur (mehr) investieren.	Ja [1]	Beschreibung der Variable
im Mercosur (mehr) investieren.	Ja [1]		

Name Label Erhebungszeitraum Erhebungsrhythmus

vg_mercoagree_comp If free trade agreement EU-Mercosur: more competition from M. West und Ost 8/2017 einmalig

Wortlaut der Frage

<p>Aug-17</p> <p>Freihandelsabkommen mit Mercosur Die Länder Argentinien, Brasilien, Paraguay und Uruguay sind in einer gemeinsamen Zollunion (Mercosur).</p> <p>2) Bei einem Freihandelsabkommen der EU mit dem Mercosur würde unser Unternehmen mittelfristig</p> <table border="1" style="margin-left: 40px;"> <tr> <td>erhöhtem Wettbewerb durch Unternehmen aus dem Mercosur ausgesetzt sein.</td> <td>Ja [1]</td> </tr> </table>	erhöhtem Wettbewerb durch Unternehmen aus dem Mercosur ausgesetzt sein.	Ja [1]	Beschreibung der Variable
erhöhtem Wettbewerb durch Unternehmen aus dem Mercosur ausgesetzt sein.	Ja [1]		

Name Label Erhebungszeitraum Erhebungsrhythmus

vg_mercoagree_no If free trade agreement EU-Mercosur: no impact West und Ost 8/2017 einmalig

Wortlaut der Frage

<p>Aug-17</p> <p>Freihandelsabkommen mit Mercosur Die Länder Argentinien, Brasilien, Paraguay und Uruguay sind in einer gemeinsamen Zollunion (Mercosur).</p> <p>2) Bei einem Freihandelsabkommen der EU mit dem Mercosur würde unser Unternehmen mittelfristig</p> <table border="1" style="margin-left: 40px;"> <tr> <td>nicht betroffen sein.</td> <td>Ja [1]</td> </tr> </table>	nicht betroffen sein.	Ja [1]	Beschreibung der Variable
nicht betroffen sein.	Ja [1]		

Name Label Erhebungszeitraum Erhebungsrhythmus

vg_ustax_sales tax reform: percentage sales in US West und Ost 3/2018 einmalig

Wortlaut der Frage

<p>Mar-18</p> <p>Steuerreform in den USA</p> <p>Wie viel Prozent des Umsatzes erzielt Ihr Unternehmen in den USA?</p> <p>_____ %</p>	Beschreibung der Variable
---	---------------------------

Name Label Erhebungszeitraum Erhebungsrhythmus

vg_ustax_competition tax reform: competition with US-companies West und Ost 3/2018 einmalig

Wortlaut der Frage

<p>Mar-18</p> <p>Steuerreform in den USA</p> <p>Wie steht Ihr Unternehmen im Wettbewerb mit Unternehmen aus den USA?</p> <table border="1" style="margin-left: 40px;"> <tr> <td>stark [1]</td> <td>mittel [2]</td> <td>gering [3]</td> <td>gar nicht [4]</td> </tr> </table>	stark [1]	mittel [2]	gering [3]	gar nicht [4]	Beschreibung der Variable
stark [1]	mittel [2]	gering [3]	gar nicht [4]		

Name Label Erhebungszeitraum Erhebungsrhythmus

vg_ustax_shortterm tax reform: tax burden short term West und Ost 3/2018 einmalig

Wortlaut der Frage

<p>Mar-18</p> <p>Steuerreform in den USA</p> <p>Die steuerliche Belastung Ihres Unternehmens wird durch die US-Steuerreform</p> <table border="1" style="margin-left: 40px;"> <tr> <td>Kurzfristig</td> <td>verringert [1]</td> <td>gleich bleiben [2]</td> <td>steigen [3]</td> </tr> </table>	Kurzfristig	verringert [1]	gleich bleiben [2]	steigen [3]	Beschreibung der Variable
Kurzfristig	verringert [1]	gleich bleiben [2]	steigen [3]		

Name Label Erhebungszeitraum Erhebungsrhythmus

vg_ustax_longterm tax reform: tax burden long term West und Ost 3/2018 einmalig

Wortlaut der Frage

<p>Mar-18</p> <p>Steuerreform in den USA</p>	Beschreibung der Variable
---	---------------------------

Die steuerliche Belastung Ihres Unternehmens wird durch die US-Steuerreform			
Langfristig	verringert [1]	gleich bleiben [2]	steigen [3]

Name	Label	Erhebungszeitraum	Erhebungsrhythmus
vg_ustax_export	tax reform: reaction export	West und Ost 3/2018	einmalig

Wortlaut der Frage

Mar-18	Steuerreform in den USA Wie werden Sie als Unternehmen auf die US-Steuerreform reagieren? <table border="1"> <tr> <td>Exporte in die USA</td> <td>verringern [1]</td> <td>unverändert lassen[2]</td> <td>erhöhen [3]</td> </tr> </table>	Exporte in die USA	verringern [1]	unverändert lassen[2]	erhöhen [3]	Beschreibung der Variable
Exporte in die USA	verringern [1]	unverändert lassen[2]	erhöhen [3]			

Name	Label	Erhebungszeitraum	Erhebungsrhythmus
vg_ustax_import	tax reform: reaction import	West und Ost 3/2018	einmalig

Wortlaut der Frage

Mar-18	Steuerreform in den USA Wie werden Sie als Unternehmen auf die US-Steuerreform reagieren? <table border="1"> <tr> <td>Importe aus den USA</td> <td>verringern [1]</td> <td>unverändert lassen[2]</td> <td>erhöhen [3]</td> </tr> </table>	Importe aus den USA	verringern [1]	unverändert lassen[2]	erhöhen [3]	Beschreibung der Variable
Importe aus den USA	verringern [1]	unverändert lassen[2]	erhöhen [3]			

Name	Label	Erhebungszeitraum	Erhebungsrhythmus
vg_ustax_invus	tax reform: reaction investment in US	West und Ost 3/2018	einmalig

Wortlaut der Frage

Mar-18	Steuerreform in den USA Wie werden Sie als Unternehmen auf die US-Steuerreform reagieren? <table border="1"> <tr> <td>Investitionen in den USA</td> <td>verringern [1]</td> <td>unverändert lassen[2]</td> <td>erhöhen [3]</td> </tr> </table>	Investitionen in den USA	verringern [1]	unverändert lassen[2]	erhöhen [3]	Beschreibung der Variable
Investitionen in den USA	verringern [1]	unverändert lassen[2]	erhöhen [3]			

Name	Label	Erhebungszeitraum	Erhebungsrhythmus
vg_ustax_invger	tax reform: reaction investment in Germany	West und Ost 3/2018	einmalig

Wortlaut der Frage

Mar-18	Steuerreform in den USA Wie werden Sie als Unternehmen auf die US-Steuerreform reagieren? <table border="1"> <tr> <td>Investitionen in Deutschland</td> <td>verringern [1]</td> <td>unverändert lassen[2]</td> <td>erhöhen [3]</td> </tr> </table>	Investitionen in Deutschland	verringern [1]	unverändert lassen[2]	erhöhen [3]	Beschreibung der Variable
Investitionen in Deutschland	verringern [1]	unverändert lassen[2]	erhöhen [3]			

Name	Label	Erhebungszeitraum	Erhebungsrhythmus
vg_ustax_intelprop	tax reform: relocation of intellectual property	West und Ost 3/2018	einmalig

Wortlaut der Frage

Mar-18	Steuerreform in den USA Wird Ihr Unternehmen infolge der US-Steuerreform geistiges Eigentum (Patente, Marken, Urheberrechte etc.) in die USA verlagern? <table border="1"> <tr> <td>Ja [1]</td> <td>Nein [2]</td> </tr> </table>	Ja [1]	Nein [2]	Beschreibung der Variable Frage wurde zur online gestellt!
Ja [1]	Nein [2]			

Name	Label	Erhebungszeitraum	Erhebungsrhythmus
vg_gdp1	real gdp: % change comp. last year	West und Ost 08/2018	einmalig

Wortlaut der Frage

Aug-18	Um wie viel Prozent wird sich Ihrer Einschätzung nach das reale Bruttoinlandsprodukt in Deutschland 20XX im Vergleich zum Vorjahr (20Y) ändern? (Prozentangabe mit einer Nachkommastelle) ____%	Beschreibung der Variable XX= aktuelle Jahr YY= Vorjahr z.B. in 2018: 20XX=2018, 20YY=2017 gehört zu gdp_3_gdp4
--------	---	---

Name	Label	Erhebungszeitraum	Erhebungsrhythmus
------	-------	-------------------	-------------------

vg_gdp2 impact economic development on business situation West und Ost 08/2018 einmalig

Wortlaut der Frage

Aug-18	Beschreibung der Variable				
Wie wichtig ist die allgemeine Konjunkturentwicklung in Deutschland für die Geschäftslage Ihres Unternehmens?					
	sehr wichtig [1]	wichtig [2]	bedingt wichtig [3]	weniger wichtig [4]	unwichtig [5]

Name Label Erhebungszeitraum Erhebungsrhythmus

vg_extserv_it business processes by external service provider: IT West und Ost 08/2018 einmalig

Wortlaut der Frage

Aug-18	Beschreibung der Variable				
Werden in Ihrem Unternehmen Geschäftsprozesse durch externe Dienstleistungsanbieter erbracht? Bitte beziehen Sie Ihre Angaben auf das Gesamtbudget des entsprechenden Bereichs.					
	bis 25% [1]	bis 50% [2]	bis 75% [3]	bis 100% [4]	Nein [5]
IT					

Name Label Erhebungszeitraum Erhebungsrhythmus

vg_extserv_rd business processes by external service provider: R&D West und Ost 08/2018 einmalig

Wortlaut der Frage

Aug-18	Beschreibung der Variable				
Werden in Ihrem Unternehmen Geschäftsprozesse durch externe Dienstleistungsanbieter erbracht? Bitte beziehen Sie Ihre Angaben auf das Gesamtbudget des entsprechenden Bereichs.					
	bis 25% [1]	bis 50% [2]	bis 75% [3]	bis 100% [4]	Nein [5]
F & E					

Name Label Erhebungszeitraum Erhebungsrhythmus

vg_extserv_pur business processes by external service provider: purchase West und Ost 08/2018 einmalig

Wortlaut der Frage

Aug-18	Beschreibung der Variable				
Werden in Ihrem Unternehmen Geschäftsprozesse durch externe Dienstleistungsanbieter erbracht? Bitte beziehen Sie Ihre Angaben auf das Gesamtbudget des entsprechenden Bereichs.					
	bis 25% [1]	bis 50% [2]	bis 75% [3]	bis 100% [4]	Nein [5]
Einkauf					

Name Label Erhebungszeitraum Erhebungsrhythmus

vg_extserv_mark business processes by external service provider: marketing West und Ost 08/2018 einmalig

Wortlaut der Frage

Aug-18	Beschreibung der Variable				
Werden in Ihrem Unternehmen Geschäftsprozesse durch externe Dienstleistungsanbieter erbracht? Bitte beziehen Sie Ihre Angaben auf das Gesamtbudget des entsprechenden Bereichs.					
	bis 25% [1]	bis 50% [2]	bis 75% [3]	bis 100% [4]	Nein [5]
Marketing					

Name Label Erhebungszeitraum Erhebungsrhythmus

vg_extserv_fin business processes by external service provider: finance West und Ost 08/2018 einmalig

Wortlaut der Frage

Aug-18	Beschreibung der Variable				
Werden in Ihrem Unternehmen Geschäftsprozesse durch externe Dienstleistungsanbieter erbracht? Bitte beziehen Sie Ihre Angaben auf das Gesamtbudget des entsprechenden Bereichs.					
	bis 25% [1]	bis 50% [2]	bis 75% [3]	bis 100% [4]	Nein [5]
Finanzen					

Name Label Erhebungszeitraum Erhebungsrhythmus

vg_extserv_empl business processes by external service provider: employees West und Ost 08/2018 einmalig

Wortlaut der Frage

Aug-18	Beschreibung der Variable				
--------	---------------------------	--	--	--	--

Werdn in Ihrem Unternehmen **Geschäftsprozesse durch externe Dienstleistungsanbieter** erbracht?
Bitte beziehen Sie Ihre Angaben auf das Gesamtbudget des entsprechenden Bereichs.

	bis 25% [1]	bis 50% [2]	bis 75% [3]	bis 100% [4]	Nein [5]
Personal					

Name	Label	Erhebungszeitraum	Erhebungsrhythmus
vg_extserv_log	business processes by external service provider: logistics	West und Ost 08/2018	einmalig

Wortlaut der Frage

Aug-18

Werdn in Ihrem Unternehmen **Geschäftsprozesse durch externe Dienstleistungsanbieter** erbracht?
Bitte beziehen Sie Ihre Angaben auf das Gesamtbudget des entsprechenden Bereichs.

	bis 25% [1]	bis 50% [2]	bis 75% [3]	bis 100% [4]	Nein [5]
Logistik					

Beschreibung der Variable

Name	Label	Erhebungszeitraum	Erhebungsrhythmus
vg_extserv_py_it	business proc. by external serv. prov. -scope past 5 years: IT	West und Ost 08/2018	einmalig

Wortlaut der Frage

Aug-18

Wie hat/wird sich der **Umfang extern erbrachter Geschäftsprozesse** verändert/verändern?

	in den letzten 5 Jahren		
	plus (+) [1]	gleich [2]	minus (-) [3]
IT			

Beschreibung der Variable

Name	Label	Erhebungszeitraum	Erhebungsrhythmus
vg_extserv_py_rd	business proc. by external serv. prov. -scope past 5 years: R&D	West und Ost 08/2018	einmalig

Wortlaut der Frage

Aug-18

Wie hat/wird sich der **Umfang extern erbrachter Geschäftsprozesse** verändert/verändern?

	in den letzten 5 Jahren		
	plus (+) [1]	gleich [2]	minus (-) [3]
F & E			

Beschreibung der Variable

Name	Label	Erhebungszeitraum	Erhebungsrhythmus
vg_extserv_py_pur	business proc. by external serv. prov. -scope past 5 years: purchase	West und Ost 08/2018	einmalig

Wortlaut der Frage

Aug-18

Wie hat/wird sich der **Umfang extern erbrachter Geschäftsprozesse** verändert/verändern?

	in den letzten 5 Jahren		
	plus (+) [1]	gleich [2]	minus (-) [3]
Einkauf			

Beschreibung der Variable

Name	Label	Erhebungszeitraum	Erhebungsrhythmus
vg_extserv_py_mark	business proc. by external serv. prov. -scope past 5 years: marketing	West und Ost 08/2018	einmalig

Wortlaut der Frage

Aug-18

Wie hat/wird sich der **Umfang extern erbrachter Geschäftsprozesse** verändert/verändern?

	in den letzten 5 Jahren		
	plus (+) [1]	gleich [2]	minus (-) [3]
Marketing			

Beschreibung der Variable

Name	Label	Erhebungszeitraum	Erhebungsrhythmus
vg_extserv_py_fin	business proc. by external serv. prov. -scope past 5 years: finance	West und Ost 08/2018	einmalig

Wortlaut der Frage

Aug-18

Beschreibung der Variable

Wie hat/wird sich der **Umfang extern erbrachter Geschäftsprozesse** verändert/verändern?

	in den letzten 5 Jahren		
	plus (+) [1]	gleich [2]	minus (-) [3]
Finanzen			

Name	Label	Erhebungszeitraum	Erhebungsrhythmus
vg_extserv_py_empl	business proc. by external serv. prov. -scope past 5 years: employees	West und Ost 08/2018	einmalig

Wortlaut der Frage

Aug-18

Wie hat/wird sich der **Umfang extern erbrachter Geschäftsprozesse** verändert/verändern?

	in den letzten 5 Jahren		
	plus (+) [1]	gleich [2]	minus (-) [3]
Personal			

Beschreibung der Variable

Name	Label	Erhebungszeitraum	Erhebungsrhythmus
vg_extserv_py_log	business proc. by external serv. prov. -scope past 5 years: logistics	West und Ost 08/2018	einmalig

Wortlaut der Frage

Aug-18

Wie hat/wird sich der **Umfang extern erbrachter Geschäftsprozesse** verändert/verändern?

	in den letzten 5 Jahren		
	plus (+) [1]	gleich [2]	minus (-) [3]
Logistik			

Beschreibung der Variable

Name	Label	Erhebungszeitraum	Erhebungsrhythmus
vg_extserv_ny_it	business proc. by external serv. prov. -scope next 5 years: IT	West und Ost 08/2018	einmalig

Wortlaut der Frage

Aug-18

Wie hat/wird sich der **Umfang extern erbrachter Geschäftsprozesse** verändert/verändern?

	in den nächsten 5 Jahren		
	plus (+) [1]	gleich [2]	minus (-) [3]
IT			

Beschreibung der Variable

Name	Label	Erhebungszeitraum	Erhebungsrhythmus
vg_extserv_ny_rd	business proc. by external serv. prov. -scope next 5 years: R&D	West und Ost 08/2018	einmalig

Wortlaut der Frage

Aug-18

Wie hat/wird sich der **Umfang extern erbrachter Geschäftsprozesse** verändert/verändern?

	in den nächsten 5 Jahren		
	plus (+) [1]	gleich [2]	minus (-) [3]
F & E			

Beschreibung der Variable

Name	Label	Erhebungszeitraum	Erhebungsrhythmus
vg_extserv_ny_pur	business proc. by external serv. prov. -scope next 5 years: purchase	West und Ost 08/2018	einmalig

Wortlaut der Frage

Aug-18

Wie hat/wird sich der **Umfang extern erbrachter Geschäftsprozesse** verändert/verändern?

	in den nächsten 5 Jahren		
	plus (+) [1]	gleich [2]	minus (-) [3]
Einkauf			

Beschreibung der Variable

Name	Label	Erhebungszeitraum	Erhebungsrhythmus
vg_extserv_ny_mark	business proc. by external serv. prov. -scope next 5 years: marketing	West und Ost 08/2018	einmalig

Wortlaut der Frage

Aug-18

Wie hat/wird sich der **Umfang extern erbrachter Geschäftsprozesse** verändert/verändern?

	in den nächsten 5 Jahren		
	plus (+) [1]	gleich [2]	minus (-) [3]

Beschreibung der Variable

Marketing			
-----------	--	--	--

Name	Label	Erhebungszeitraum	Erhebungsrhythmus
------	-------	-------------------	-------------------

vg_extserv_ny_fin	business proc. by external serv. prov. -scope next 5 years: finance	West und Ost 08/2018	einmalig
-------------------	---	----------------------	----------

Wortlaut der Frage

Aug-18	Wie hat/wird sich der Umfang extern erbrachter Geschäftsprozesse verändert/verändern?	Beschreibung der Variable									
<table border="1"> <tr> <td colspan="3">in den nächsten 5 Jahren</td> </tr> <tr> <td>plus (+) [1]</td> <td>gleich [2]</td> <td>minus (-) [3]</td> </tr> <tr> <td>Finanzen</td> <td></td> <td></td> </tr> </table>		in den nächsten 5 Jahren			plus (+) [1]	gleich [2]	minus (-) [3]	Finanzen			
in den nächsten 5 Jahren											
plus (+) [1]	gleich [2]	minus (-) [3]									
Finanzen											

Name	Label	Erhebungszeitraum	Erhebungsrhythmus
------	-------	-------------------	-------------------

vg_extserv_ny_empl	business proc. by external serv. prov. -scope next 5 years: employees	West und Ost 08/2018	einmalig
--------------------	---	----------------------	----------

Wortlaut der Frage

Aug-18	Wie hat/wird sich der Umfang extern erbrachter Geschäftsprozesse verändert/verändern?	Beschreibung der Variable									
<table border="1"> <tr> <td colspan="3">in den nächsten 5 Jahren</td> </tr> <tr> <td>plus (+) [1]</td> <td>gleich [2]</td> <td>minus (-) [3]</td> </tr> <tr> <td>Personal</td> <td></td> <td></td> </tr> </table>		in den nächsten 5 Jahren			plus (+) [1]	gleich [2]	minus (-) [3]	Personal			
in den nächsten 5 Jahren											
plus (+) [1]	gleich [2]	minus (-) [3]									
Personal											

Name	Label	Erhebungszeitraum	Erhebungsrhythmus
------	-------	-------------------	-------------------

vg_extserv_ny_log	business proc. by external serv. prov. -scope next 5 years: logistics	West und Ost 08/2018	einmalig
-------------------	---	----------------------	----------

Wortlaut der Frage

Aug-18	Wie hat/wird sich der Umfang extern erbrachter Geschäftsprozesse verändert/verändern?	Beschreibung der Variable									
<table border="1"> <tr> <td colspan="3">in den nächsten 5 Jahren</td> </tr> <tr> <td>plus (+) [1]</td> <td>gleich [2]</td> <td>minus (-) [3]</td> </tr> <tr> <td>Logistik</td> <td></td> <td></td> </tr> </table>		in den nächsten 5 Jahren			plus (+) [1]	gleich [2]	minus (-) [3]	Logistik			
in den nächsten 5 Jahren											
plus (+) [1]	gleich [2]	minus (-) [3]									
Logistik											

Name	Label	Erhebungszeitraum	Erhebungsrhythmus
------	-------	-------------------	-------------------

vg_found	founding year	West und Ost 09/2018	einmalig
----------	---------------	----------------------	----------

Wortlaut der Frage

Sep-18	In welchem Jahr wurde Ihr Unternehmen / Betrieb gegründet ?	Beschreibung der Variable
<p>_____</p>		

Name	Label	Erhebungszeitraum	Erhebungsrhythmus
------	-------	-------------------	-------------------

vg_forsales	sales: % in foreign country	West und Ost 09/2018	einmalig
-------------	-----------------------------	----------------------	----------

Wortlaut der Frage

Sep-18	Wie viel Prozent Ihres Umsatzes erzielt Ihr Unternehmen / Betrieb im Ausland ?	Beschreibung der Variable
<p>_____</p>		

Name	Label	Erhebungszeitraum	Erhebungsrhythmus
------	-------	-------------------	-------------------

vg_invit_dj	investment in Software/database this year	West und Ost 11/2018 bis 11/2021 West und Ost ab 03/2022	Mai, November März, November
-------------	---	---	---------------------------------

Wortlaut der Frage

Nov-18	<p>Sonderfrage Investitionen (nur im Mär. und im November)</p> <table border="1"> <tr> <td rowspan="4">Unsere Investitionen sind im laufenden Jahr (20WW gegenüber 20XX)</td> <td>Gesamtinvestitionen</td> </tr> <tr> <td>-Software/ Datenbanken</td> </tr> <tr> <td>+ [1]</td> </tr> <tr> <td>= [2]</td> </tr> <tr> <td></td> <td>- [3]</td> </tr> </table>	Unsere Investitionen sind im laufenden Jahr (20WW gegenüber 20XX)	Gesamtinvestitionen	-Software/ Datenbanken	+ [1]	= [2]		- [3]	<p>Beschreibung der Variable</p> <p>200X = vorangegangenes Jahr 20WW = aktuelles Jahr</p> <p>vg_invst_jj vg_invcon_jj vg_invst_dj vg_invcon_dj vg_invst_nj vg_invcon_nj vg_invst_rj vg_invcon_rj</p> <p>Label im Datensatz: + = höher [1] = = etwa gleich [2] - = geringer [3]</p>
Unsere Investitionen sind im laufenden Jahr (20WW gegenüber 20XX)	Gesamtinvestitionen								
	-Software/ Datenbanken								
	+ [1]								
	= [2]								
	- [3]								
<p>Mär-22</p> <p>Sonderfrage Investitionen</p> <table border="1"> <tr> <td rowspan="2">Unsere Investitionen sind im laufenden Jahr (20WW gegenüber 20XX)</td> <td>Gesamtinvestitionen</td> </tr> <tr> <td>-Software/ Datenbanken</td> </tr> <tr> <td></td> <td>+ [1]</td> </tr> <tr> <td></td> <td>= [2]</td> </tr> </table>	Unsere Investitionen sind im laufenden Jahr (20WW gegenüber 20XX)	Gesamtinvestitionen	-Software/ Datenbanken		+ [1]		= [2]		
Unsere Investitionen sind im laufenden Jahr (20WW gegenüber 20XX)		Gesamtinvestitionen							
	-Software/ Datenbanken								
	+ [1]								
	= [2]								

		- [3]	
--	--	-------	--

Name	Label	Erhebungszeitraum	Erhebungsrhythmus
vg_invit_nj	Investment in Software/database next year	West und Ost ab 11/2018	November

Wortlaut der Frage

<p>Nov-18</p> <p>Sonderfrage Investitionen (nur im Mai und im November)</p> <table border="1" style="margin-left: auto; margin-right: auto;"> <tr> <td>Gesamtinvestitionen</td> <td></td> </tr> <tr> <td>-Software/ Datenbanken</td> <td></td> </tr> <tr> <td>+ [1]</td> <td></td> </tr> <tr> <td>= [2]</td> <td></td> </tr> <tr> <td>- [3]</td> <td></td> </tr> </table> <p>Unsere Investitionen werden voraussichtlich im kommenden Jahr (20Yn gegenüber 20YnW)</p>	Gesamtinvestitionen		-Software/ Datenbanken		+ [1]		= [2]		- [3]		<p>Beschreibung der Variable</p> <p>20Yn = kommendes Jahr 20YnW = aktuelles Jahr</p> <p>vg_invest_lj vg_invcost_lj vg_inveq_lj vg_invest_dj vg_invcost_dj vg_inveq_dj vg_invest_nj vg_invcost_nj vg_inveq_nj vg_invit_lj</p> <p>Label im Datensatz: + = höher [1] = = etwa gleich [2] - = geringer [3]</p>
Gesamtinvestitionen											
-Software/ Datenbanken											
+ [1]											
= [2]											
- [3]											

Name	Label	Erhebungszeitraum	Erhebungsrhythmus
vg_sec_management	sector - questionnaire completed in: management	West Ost 11/2018	einmalig

Wortlaut der Frage

<p>ab 11/2018</p> <p>In welchem Bereich Ihres Unternehmens/Betriebs wird der Fragebogen für die Ifo_Konjunkturfrage normalerweise ausgefüllt?</p> <table border="1" style="margin-left: auto; margin-right: auto;"> <tr> <td>Geschäftsführung / Betriebsleitung</td> <td>[1]</td> </tr> </table>	Geschäftsführung / Betriebsleitung	[1]	<p>Beschreibung der Variable</p>
Geschäftsführung / Betriebsleitung	[1]		

Name	Label	Erhebungszeitraum	Erhebungsrhythmus
vg_sec_controlling	sector - questionnaire completed in: controlling	West Ost 11/2018	einmalig

Wortlaut der Frage

<p>ab 11/2018</p> <p>In welchem Bereich Ihres Unternehmens/Betriebs wird der Fragebogen für die Ifo_Konjunkturfrage normalerweise ausgefüllt?</p> <table border="1" style="margin-left: auto; margin-right: auto;"> <tr> <td>Finanzen / Controlling / Buchhaltung</td> <td>[1]</td> </tr> </table>	Finanzen / Controlling / Buchhaltung	[1]	<p>Beschreibung der Variable</p>
Finanzen / Controlling / Buchhaltung	[1]		

Name	Label	Erhebungszeitraum	Erhebungsrhythmus
vg_sec_marketing	sector - questionnaire completed in: marketing	West Ost 11/2018	einmalig

Wortlaut der Frage

<p>ab 11/2018</p> <p>In welchem Bereich Ihres Unternehmens/Betriebs wird der Fragebogen für die Ifo_Konjunkturfrage normalerweise ausgefüllt?</p> <table border="1" style="margin-left: auto; margin-right: auto;"> <tr> <td>Vertrieb / Marketing</td> <td>[1]</td> </tr> </table>	Vertrieb / Marketing	[1]	<p>Beschreibung der Variable</p>
Vertrieb / Marketing	[1]		

Name	Label	Erhebungszeitraum	Erhebungsrhythmus
vg_sec_production	sector - questionnaire completed in: production	West Ost 11/2018	einmalig

Wortlaut der Frage

<p>ab 11/2018</p> <p>In welchem Bereich Ihres Unternehmens/Betriebs wird der Fragebogen für die Ifo_Konjunkturfrage normalerweise ausgefüllt?</p> <table border="1" style="margin-left: auto; margin-right: auto;"> <tr> <td>Produktion</td> <td>[1]</td> </tr> </table>	Produktion	[1]	<p>Beschreibung der Variable</p>
Produktion	[1]		

Name	Label	Erhebungszeitraum	Erhebungsrhythmus
vg_sec_other	sector - questionnaire completed in: other	West Ost 11/2018	einmalig

Wortlaut der Frage

<p>ab 11/2018</p> <p>In welchem Bereich Ihres Unternehmens/Betriebs wird der Fragebogen für die Ifo_Konjunkturfrage normalerweise ausgefüllt?</p> <table border="1" style="margin-left: auto; margin-right: auto;"> <tr> <td>Sonstiges, und zwar: _____</td> <td>[1]</td> </tr> </table>	Sonstiges, und zwar: _____	[1]	<p>Beschreibung der Variable</p>
Sonstiges, und zwar: _____	[1]		

Name	Label	Erhebungszeitraum	Erhebungsrhythmus
vg_sec_other_descr	sector - questionnaire completed in: other description	West Ost 11/2018	einmalig
Wortlaut der Frage			
ab 11/2018 In welchem Bereich Ihres Unternehmens/Betriebs wird der Fragebogen für die Ifo_Konjunkturumfrage normalerweise ausgefüllt? Sonstiges, und zwar: _____			Beschreibung der Variable Kommentare nicht im Datensatz enthalten - müssen separat beim EBOC angefordert werden.
Name	Label	Erhebungszeitraum	Erhebungsrhythmus
vg_pos_director	position - questionnaire completed by: director	West Ost 11/2018	einmalig
Wortlaut der Frage			
ab 11/2018 Welche Bezeichnung trifft auf die Position der üblicherweise ausfüllenden Person im Unternehmen am ehesten zu? <input type="text" value="Inhaber(in) / Geschäftsführer(in) / Prokurist(in) / Vorstandsmitglied"/> [1]			Beschreibung der Variable
Name	Label	Erhebungszeitraum	Erhebungsrhythmus
vg_pos_manager	position - questionnaire completed by: manager	West Ost 11/2018	einmalig
Wortlaut der Frage			
ab 11/2018 Welche Bezeichnung trifft auf die Position der üblicherweise ausfüllenden Person im Unternehmen am ehesten zu? <input type="text" value="Abteilungsleiter(in)"/> [1]			Beschreibung der Variable
Name	Label	Erhebungszeitraum	Erhebungsrhythmus
vg_pos_teamleader	position - questionnaire completed by: team leader	West Ost 11/2018	einmalig
Wortlaut der Frage			
ab 11/2018 Welche Bezeichnung trifft auf die Position der üblicherweise ausfüllenden Person im Unternehmen am ehesten zu? <input type="text" value="Teamleiter(in)"/> [1]			Beschreibung der Variable
Name	Label	Erhebungszeitraum	Erhebungsrhythmus
vg_pos_clerk	position - questionnaire completed by: clerk	West Ost 11/2018	einmalig
Wortlaut der Frage			
ab 11/2018 Welche Bezeichnung trifft auf die Position der üblicherweise ausfüllenden Person im Unternehmen am ehesten zu? <input type="text" value="Sachbearbeiter(in)"/> [1]			Beschreibung der Variable
Name	Label	Erhebungszeitraum	Erhebungsrhythmus
vg_pos_other	position - questionnaire completed by: other	West Ost 11/2018	einmalig
Wortlaut der Frage			
ab 11/2018 Welche Bezeichnung trifft auf die Position der üblicherweise ausfüllenden Person im Unternehmen am ehesten zu? Sonstiges, und zwar: _____ [1]			Beschreibung der Variable
Name	Label	Erhebungszeitraum	Erhebungsrhythmus
vg_pos_other_descr	position - questionnaire completed by: other description	West Ost 11/2018	einmalig
Wortlaut der Frage			
ab 11/2018 Welche Bezeichnung trifft auf die Position der üblicherweise ausfüllenden Person im Unternehmen am ehesten zu? Sonstiges, und zwar: _____			Beschreibung der Variable Kommentare nicht im Datensatz enthalten - müssen separat beim EBOC angefordert werden.
Name	Label	Erhebungszeitraum	Erhebungsrhythmus
vg_brexit_prob	hard brexit - probability	West Ost 12/2018	einmalig
Wortlaut der Frage			
			Beschreibung der Variable

ab 12/2018

Brexit

In dieser Frage können Sie entweder eine Wahrscheinlichkeit oder ein Wahrscheinlichkeitsintervall angeben.

Für wie wahrscheinlich halten Sie einen harten Brexit, das heißt ohne umfassenden Deal zwischen der EU und Großbritannien:

Die Wahrscheinlichkeit liegt bei _____ % (bitte ganze Zahl eingeben)

Die Wahrscheinlichkeit liegt zwischen _____ % und _____ % (bitte ganze Zahl eingeben)

Diese Variable steht für die Frage "Die Wahrscheinlichkeit liegt bei _____ % (bitte ganze Zahl eingeben)"

Name	Label	Erhebungszeitraum	Erhebungsrhythmus
vg_brexit_probbl	hard brexit - probability lower bound	West Ost 12/2018	einmalig

Wortlaut der Frage

ab 12/2018

Brexit

In dieser Frage können Sie entweder eine Wahrscheinlichkeit oder ein Wahrscheinlichkeitsintervall angeben.

Für wie wahrscheinlich halten Sie einen harten Brexit, das heißt ohne umfassenden Deal zwischen der EU und Großbritannien:

Die Wahrscheinlichkeit liegt bei _____ % (bitte ganze Zahl eingeben)

Die Wahrscheinlichkeit liegt zwischen _____ % und _____ % (bitte ganze Zahl eingeben)

Beschreibung der Variable

Diese Variable gibt das untere Intervall der Frage "Die Wahrscheinlichkeit liegt zwischen _____ % und _____ % (bitte ganze Zahl eingeben)" an

Name	Label	Erhebungszeitraum	Erhebungsrhythmus
vg_brexit_probub	hard brexit - probability upper bound	West Ost 12/2018	einmalig

Wortlaut der Frage

ab 12/2018

Brexit

In dieser Frage können Sie entweder eine Wahrscheinlichkeit oder ein Wahrscheinlichkeitsintervall angeben.

Für wie wahrscheinlich halten Sie einen harten Brexit, das heißt ohne umfassenden Deal zwischen der EU und Großbritannien:

Die Wahrscheinlichkeit liegt bei _____ % (bitte ganze Zahl eingeben)

Die Wahrscheinlichkeit liegt zwischen _____ % und _____ % (bitte ganze Zahl eingeben)

Beschreibung der Variable

Diese Variable gibt das obere Intervall der Frage "Die Wahrscheinlichkeit liegt zwischen _____ % und _____ % (bitte ganze Zahl eingeben)" an

Name	Label	Erhebungszeitraum	Erhebungsrhythmus
vg_brexit_rev	hard brexit - affected revenue share	West Ost 12/2018	einmalig

Wortlaut der Frage

ab 12/2018

Brexit

Wie hoch ist der Anteil Ihres Umsatzes, der von einem harten Brexit betroffen wäre?

_____ %

Beschreibung der Variable

Name	Label	Erhebungszeitraum	Erhebungsrhythmus
vg_brexit_impact	hard brexit - impact	West Ost 12/2018	einmalig

Wortlaut der Frage

ab 12/2018

Brexit

Welchen Einfluss hätte ein harter Brexit auf diesen Anteil Ihres Umsatzes?

[1] merklich positiv	[2] etwas positiv	[3] gar keinen	[4] etwas negativ	[5] merklich negativ
----------------------	-------------------	----------------	-------------------	----------------------

Beschreibung der Variable

Name	Label	Erhebungszeitraum	Erhebungsrhythmus
vg_uticapaa	capacity utilization (annual average)	West Ost 01/2019	einmalig

Wortlaut der Frage

ab 01/2019

Brexit

Die Ausnutzung unserer Anlagen beträgt im Jahresdurchschnitt üblicherweise (bei konjunktureller Normalsituation ohne Über- oder Unterauslastung)

_____ %

Beschreibung der Variable

zugehörig zu vg_uticapp und vg_uticapap

Name	Label	Erhebungszeitraum	Erhebungsrhythmus
vg_gdp3	real gdp: % change comp. last year (2019 vs 2018)	West Ost 03/2019 West Ost 08/2019	einmalig einmalig

Wortlaut der Frage

ab 3/2019

Um wie viel Prozent wird sich Ihrer Einschätzung nach das reale Bruttoinlandsprodukt in Deutschland in den unten genannten Jahren im Vergleich zum jeweiligen Vorjahr ändern?
(Prozentangabe mit einer Nachkommastelle möglich)

2019: _____ %

Beschreibung der Variable

gehört zu gdp1 gdp4

Name	Label	Erhebungszeitraum	Erhebungsrhythmus
------	-------	-------------------	-------------------

vg_gdp4	real gdp: % change comp. last year (2020 vs 2019)	West Ost 03/2019 West Ost 08/2019	einmalig einmalig
---------	---	--------------------------------------	----------------------

Wortlaut der Frage

ab 3/2019	Beschreibung der Variable
Um wie viel Prozent wird sich Ihrer Einschätzung nach das reale Bruttoinlandsprodukt in Deutschland in den unten genannten Jahren im Vergleich zum jeweiligen Vorjahr ändern? (Prozentangabe mit einer Nachkommastelle möglich)	gehört zu gdp1 gdp3
2020: ____%	

Name	Label	Erhebungszeitraum	Erhebungsrhythmus
vg_heat_occ	weather - occurrence: heat wave	West und Ost 05/2019 West und Ost 05/2022	einmalig einmalig

Wortlaut der Frage

ab 5/2019	Beschreibung der Variable						
War die Region , in der Ihr Unternehmen angesiedelt ist, in den letzten 10 Jahren von den folgenden Extremwetterereignissen betroffen?							
<table border="1"> <tr> <td></td> <td>Ja [1]</td> <td>Nein [2]</td> </tr> <tr> <td>Hitzewellen</td> <td></td> <td></td> </tr> </table>		Ja [1]	Nein [2]	Hitzewellen			
	Ja [1]	Nein [2]					
Hitzewellen							

Name	Label	Erhebungszeitraum	Erhebungsrhythmus
vg_cold_occ	weather - occurrence: cold wave	West und Ost 05/2019 West und Ost 05/2022	einmalig einmalig

Wortlaut der Frage

ab 5/2019	Beschreibung der Variable						
War die Region , in der Ihr Unternehmen angesiedelt ist, in den letzten 10 Jahren von den folgenden Extremwetterereignissen betroffen?							
<table border="1"> <tr> <td></td> <td>Ja [1]</td> <td>Nein [2]</td> </tr> <tr> <td>Kältewelle</td> <td></td> <td></td> </tr> </table>		Ja [1]	Nein [2]	Kältewelle			
	Ja [1]	Nein [2]					
Kältewelle							

Name	Label	Erhebungszeitraum	Erhebungsrhythmus
vg_drought_occ	weather - occurrence: drought	West und Ost 05/2019 West und Ost 05/2022	einmalig einmalig

Wortlaut der Frage

ab 5/2019	Beschreibung der Variable						
War die Region , in der Ihr Unternehmen angesiedelt ist, in den letzten 10 Jahren von den folgenden Extremwetterereignissen betroffen?							
<table border="1"> <tr> <td></td> <td>Ja [1]</td> <td>Nein [2]</td> </tr> <tr> <td>Trockenheit</td> <td></td> <td></td> </tr> </table>		Ja [1]	Nein [2]	Trockenheit			
	Ja [1]	Nein [2]					
Trockenheit							

Name	Label	Erhebungszeitraum	Erhebungsrhythmus
vg_rain_occ	weather - occurrence: heavy rain	West und Ost 05/2019 West und Ost 05/2022	einmalig einmalig

Wortlaut der Frage

ab 5/2019	Beschreibung der Variable						
War die Region , in der Ihr Unternehmen angesiedelt ist, in den letzten 10 Jahren von den folgenden Extremwetterereignissen betroffen?							
<table border="1"> <tr> <td></td> <td>Ja [1]</td> <td>Nein [2]</td> </tr> <tr> <td>Starkregen</td> <td></td> <td></td> </tr> </table>		Ja [1]	Nein [2]	Starkregen			
	Ja [1]	Nein [2]					
Starkregen							

Name	Label	Erhebungszeitraum	Erhebungsrhythmus
vg_storm_occ	weather - occurrence: storm	West und Ost 05/2019 West und Ost 05/2022	einmalig einmalig

Wortlaut der Frage

ab 5/2019	Beschreibung der Variable						
War die Region , in der Ihr Unternehmen angesiedelt ist, in den letzten 10 Jahren von den folgenden Extremwetterereignissen betroffen?							
<table border="1"> <tr> <td></td> <td>Ja [1]</td> <td>Nein [2]</td> </tr> <tr> <td>Stürme</td> <td></td> <td></td> </tr> </table>		Ja [1]	Nein [2]	Stürme			
	Ja [1]	Nein [2]					
Stürme							

Name	Label	Erhebungszeitraum	Erhebungsrhythmus
vg_heat_imp	weather - impact: heatwaves	West und Ost 05/2019 West und Ost 05/2022	einmalig einmalig

Wortlaut der Frage

ab 5/2019	Beschreibung der Variable
-----------	---------------------------

Hatten diese Extremwetterereignisse eine Auswirkung auf die Wertschöpfung Ihres Unternehmens?			
	Positiv [1]	Keine [2]	Negativ [3]
Hitzewellen			

Name	Label	Erhebungszeitraum	Erhebungsrhythmus
vg_cold_imp	weather - impact: coldwaves	West und Ost 05/2019 West und Ost 05/2022	einmalig einmalig

Wortlaut der Frage

ab 5/2019	Hatten diese Extremwetterereignisse eine Auswirkung auf die Wertschöpfung Ihres Unternehmens?			Beschreibung der Variable
	Positiv [1]	Keine [2]	Negativ [3]	
Kältewellen				

Name	Label	Erhebungszeitraum	Erhebungsrhythmus
vg_drought_imp	weather - impact: drought	West und Ost 05/2019 West und Ost 05/2022	einmalig einmalig

Wortlaut der Frage

ab 5/2019	Hatten diese Extremwetterereignisse eine Auswirkung auf die Wertschöpfung Ihres Unternehmens?			Beschreibung der Variable
	Positiv [1]	Keine [2]	Negativ [3]	
Trockenheit				

Name	Label	Erhebungszeitraum	Erhebungsrhythmus
vg_rain_imp	weather - impact: heavy rain	West und Ost 05/2019 West und Ost 05/2022	einmalig einmalig

Wortlaut der Frage

ab 5/2019	Hatten diese Extremwetterereignisse eine Auswirkung auf die Wertschöpfung Ihres Unternehmens?			Beschreibung der Variable
	Positiv [1]	Keine [2]	Negativ [3]	
Starkregen				

Name	Label	Erhebungszeitraum	Erhebungsrhythmus
vg_storm_imp	weather - impact: storms	West und Ost 05/2019 West und Ost 05/2022	einmalig einmalig

Wortlaut der Frage

ab 5/2019	Hatten diese Extremwetterereignisse eine Auswirkung auf die Wertschöpfung Ihres Unternehmens?			Beschreibung der Variable
	Positiv [1]	Keine [2]	Negativ [3]	
Stürme				

Name	Label	Erhebungszeitraum	Erhebungsrhythmus
vg_heat_inc	weather - incidence and intensity: heatwaves	West und Ost 05/2019 West und Ost 05/2022	einmalig einmalig

Wortlaut der Frage

ab 5/2019	Erwartet Ihr Unternehmen eine Veränderung in der Häufigkeit oder Intensität bestimmter Extremwetterereignisse ?			Beschreibung der Variable
	Zunahme [1]	Keine Veränderung [2]	Abnahme [3]	nur online in 2019 Papier und online in 2022
Hitzewellen				

Name	Label	Erhebungszeitraum	Erhebungsrhythmus
vg_cold_inc	weather - incidence and intensity: coldwaves	West und Ost 05/2019 West und Ost 05/2022	einmalig einmalig

Wortlaut der Frage

ab 5/2019	Erwartet Ihr Unternehmen eine Veränderung in der Häufigkeit oder Intensität bestimmter Extremwetterereignisse ?			Beschreibung der Variable
	Zunahme [1]	Keine Veränderung [2]	Abnahme [3]	nur online in 2019 Papier und online in 2022

Kältewellen			
-------------	--	--	--

Name	Label	Erhebungszeitraum	Erhebungsrhythmus
vg_drought_inc	weather - incidence and intensity: drought	West und Ost 05/2019 West und Ost 05/2022	einmalig einmalig

Wortlaut der Frage

ab 5/2019	Erwartet Ihr Unternehmen eine Veränderung in der Häufigkeit oder Intensität bestimmter Extremwetterereignisse ?	Beschreibung der Variable nur online in 2019 Papier und online in 2022									
<table border="1"> <tr> <td>Kältewellen</td> <td></td> <td>Keine Veränderung [2]</td> <td>Abnahme [3]</td> </tr> <tr> <td></td> <td>Zunahme [1]</td> <td></td> <td></td> </tr> </table>		Kältewellen		Keine Veränderung [2]	Abnahme [3]		Zunahme [1]				
Kältewellen		Keine Veränderung [2]	Abnahme [3]								
	Zunahme [1]										

Name	Label	Erhebungszeitraum	Erhebungsrhythmus
vg_rain_inc	weather - incidence and intensity: heavy rain	West und Ost 05/2019 West und Ost 05/2022	einmalig einmalig

Wortlaut der Frage

ab 5/2019	Erwartet Ihr Unternehmen eine Veränderung in der Häufigkeit oder Intensität bestimmter Extremwetterereignisse ?	Beschreibung der Variable nur online in 2019 Papier und online in 2022									
<table border="1"> <tr> <td>Starkregen</td> <td></td> <td>Keine Veränderung [2]</td> <td>Abnahme [3]</td> </tr> <tr> <td></td> <td>Zunahme [1]</td> <td></td> <td></td> </tr> </table>		Starkregen		Keine Veränderung [2]	Abnahme [3]		Zunahme [1]				
Starkregen		Keine Veränderung [2]	Abnahme [3]								
	Zunahme [1]										

Name	Label	Erhebungszeitraum	Erhebungsrhythmus
vg_storm_inc	weather - incidence and intensity: storms	West und Ost 05/2019 West und Ost 05/2022	einmalig einmalig

Wortlaut der Frage

ab 5/2019	Erwartet Ihr Unternehmen eine Veränderung in der Häufigkeit oder Intensität bestimmter Extremwetterereignisse ?	Beschreibung der Variable nur online in 2019 Papier und online in 2022									
<table border="1"> <tr> <td>Stürme</td> <td></td> <td>Keine Veränderung [2]</td> <td>Abnahme [3]</td> </tr> <tr> <td></td> <td>Zunahme [1]</td> <td></td> <td></td> </tr> </table>		Stürme		Keine Veränderung [2]	Abnahme [3]		Zunahme [1]				
Stürme		Keine Veränderung [2]	Abnahme [3]								
	Zunahme [1]										

Name	Label	Erhebungszeitraum	Erhebungsrhythmus
vg_heat_prep	weather - prepared: heatwaves	West und Ost 05/2019 West und Ost 05/2022	einmalig einmalig

Wortlaut der Frage

ab 5/2019	Ist Ihr Unternehmen aktuell auf mögliche negative Konsequenzen von Extremwetterereignissen vorbereitet (z.B. durch Zusatzversicherungen, Rückstellungen, technische Vorkehrungen oder andere Maßnahmen)?	Beschreibung der Variable nur online in 2019 Papier und online in 2022									
<table border="1"> <tr> <td>Hitzewellen</td> <td></td> <td>Nein [2]</td> <td>Nicht nötig [3]</td> </tr> <tr> <td></td> <td>Ja [1]</td> <td></td> <td></td> </tr> </table>		Hitzewellen		Nein [2]	Nicht nötig [3]		Ja [1]				
Hitzewellen		Nein [2]	Nicht nötig [3]								
	Ja [1]										

Name	Label	Erhebungszeitraum	Erhebungsrhythmus
vg_cold_prep	weather - prepared: coldwaves	West und Ost 05/2019 West und Ost 05/2022	einmalig einmalig

Wortlaut der Frage

ab 5/2019	Ist Ihr Unternehmen aktuell auf mögliche negative Konsequenzen von Extremwetterereignissen vorbereitet (z.B. durch Zusatzversicherungen, Rückstellungen, technische Vorkehrungen oder andere Maßnahmen)?	Beschreibung der Variable nur online in 2019 Papier und online in 2022									
<table border="1"> <tr> <td>Kältewellen</td> <td></td> <td>Nein [2]</td> <td>Nicht nötig [3]</td> </tr> <tr> <td></td> <td>Ja [1]</td> <td></td> <td></td> </tr> </table>		Kältewellen		Nein [2]	Nicht nötig [3]		Ja [1]				
Kältewellen		Nein [2]	Nicht nötig [3]								
	Ja [1]										

Name	Label	Erhebungszeitraum	Erhebungsrhythmus
vg_drought_prep	weather - prepared: drought	West und Ost 05/2019 West und Ost 05/2022	einmalig einmalig

Wortlaut der Frage

ab 5/2019	Ist Ihr Unternehmen aktuell auf mögliche negative Konsequenzen von Extremwetterereignissen vorbereitet (z.B. durch Zusatzversicherungen, Rückstellungen, technische Vorkehrungen oder andere Maßnahmen)?	Beschreibung der Variable nur online in 2019 Papier und online in 2022									
<table border="1"> <tr> <td>Trockenheit</td> <td></td> <td>Nein [2]</td> <td>Nicht nötig [3]</td> </tr> <tr> <td></td> <td>Ja [1]</td> <td></td> <td></td> </tr> </table>		Trockenheit		Nein [2]	Nicht nötig [3]		Ja [1]				
Trockenheit		Nein [2]	Nicht nötig [3]								
	Ja [1]										

Name	Label	Erhebungszeitraum	Erhebungsrhythmus												
vg_rain_prep	weather - prepared: heavy rain	West und Ost 05/2019 West und Ost 05/2022	einmalig einmalig												
Wortlaut der Frage															
<p>ab 5/2019</p> <p>Ist Ihr Unternehmen aktuell auf mögliche negative Konsequenzen von Extremwetterereignissen vorbereitet (z.B. durch Zusatzversicherungen, Rückstellungen, technische Vorkehrungen oder andere Maßnahmen)?</p> <table border="1"> <tr> <td></td> <td>Ja [1]</td> <td>Nein [2]</td> <td>Nicht nötig [3]</td> </tr> <tr> <td>Starkregen</td> <td></td> <td></td> <td></td> </tr> </table>				Ja [1]	Nein [2]	Nicht nötig [3]	Starkregen				<p>Beschreibung der Variable</p> <p>nur online in 2019 Papier und online in 2022</p>				
	Ja [1]	Nein [2]	Nicht nötig [3]												
Starkregen															
vg_storm_prep	weather - prepared: storms	West und Ost 05/2019 West und Ost 05/2022	einmalig einmalig												
Wortlaut der Frage															
<p>ab 5/2019</p> <p>Ist Ihr Unternehmen aktuell auf mögliche negative Konsequenzen von Extremwetterereignissen vorbereitet (z.B. durch Zusatzversicherungen, Rückstellungen, technische Vorkehrungen oder andere Maßnahmen)?</p> <table border="1"> <tr> <td></td> <td>Ja [1]</td> <td>Nein [2]</td> <td>Nicht nötig [3]</td> </tr> <tr> <td>Stürme</td> <td></td> <td></td> <td></td> </tr> </table>				Ja [1]	Nein [2]	Nicht nötig [3]	Stürme				<p>Beschreibung der Variable</p> <p>nur online in 2019 Papier und online in 2022</p>				
	Ja [1]	Nein [2]	Nicht nötig [3]												
Stürme															
vg_log_services_avail	business activities hindered by logistics services: availability	West und Ost 06/2019	einmalig												
Wortlaut der Frage															
<p>ab 6/2019</p> <p>Wie stark wurde Ihre Geschäftstätigkeit in den letzten 12 Monaten durch folgenden Faktoren von Logistikdienstleistungen behindert? (1=überhaupt nicht, 2=sehr wenig, 3=wenig, 4=stark, 5=sehr stark)</p> <table border="1"> <tr> <td></td> <td>überhaupt nicht [1]</td> <td>sehr wenig [2]</td> <td>wenig [3]</td> <td>stark [4]</td> <td>sehr stark [5]</td> </tr> <tr> <td>Verfügbarkeit</td> <td></td> <td></td> <td></td> <td></td> <td></td> </tr> </table>				überhaupt nicht [1]	sehr wenig [2]	wenig [3]	stark [4]	sehr stark [5]	Verfügbarkeit						<p>Beschreibung der Variable</p> <p>nur online</p>
	überhaupt nicht [1]	sehr wenig [2]	wenig [3]	stark [4]	sehr stark [5]										
Verfügbarkeit															
vg_log_services_prices	business activities hindered by logistics services: prices	West und Ost 06/2019	einmalig												
Wortlaut der Frage															
<p>ab 6/2019</p> <p>Wie stark wurde Ihre Geschäftstätigkeit in den letzten 12 Monaten durch folgenden Faktoren von Logistikdienstleistungen behindert? (1=überhaupt nicht, 2=sehr wenig, 3=wenig, 4=stark, 5=sehr stark)</p> <table border="1"> <tr> <td></td> <td>überhaupt nicht [1]</td> <td>sehr wenig [2]</td> <td>wenig [3]</td> <td>stark [4]</td> <td>sehr stark [5]</td> </tr> <tr> <td>Preise</td> <td></td> <td></td> <td></td> <td></td> <td></td> </tr> </table>				überhaupt nicht [1]	sehr wenig [2]	wenig [3]	stark [4]	sehr stark [5]	Preise						<p>Beschreibung der Variable</p> <p>nur online</p>
	überhaupt nicht [1]	sehr wenig [2]	wenig [3]	stark [4]	sehr stark [5]										
Preise															
vg_log_services_punct	business activities hindered by logistics services: punctuality	West und Ost 06/2019	einmalig												
Wortlaut der Frage															
<p>ab 6/2019</p> <p>Wie stark wurde Ihre Geschäftstätigkeit in den letzten 12 Monaten durch folgenden Faktoren von Logistikdienstleistungen behindert? (1=überhaupt nicht, 2=sehr wenig, 3=wenig, 4=stark, 5=sehr stark)</p> <table border="1"> <tr> <td></td> <td>überhaupt nicht [1]</td> <td>sehr wenig [2]</td> <td>wenig [3]</td> <td>stark [4]</td> <td>sehr stark [5]</td> </tr> <tr> <td>Pünktlichkeit</td> <td></td> <td></td> <td></td> <td></td> <td></td> </tr> </table>				überhaupt nicht [1]	sehr wenig [2]	wenig [3]	stark [4]	sehr stark [5]	Pünktlichkeit						<p>Beschreibung der Variable</p> <p>nur online</p>
	überhaupt nicht [1]	sehr wenig [2]	wenig [3]	stark [4]	sehr stark [5]										
Pünktlichkeit															
vg_log_services_qual	business activities hindered by logistics services: quality	West und Ost 06/2019	einmalig												
Wortlaut der Frage															
<p>ab 6/2019</p> <p>Wie stark wurde Ihre Geschäftstätigkeit in den letzten 12 Monaten durch folgenden Faktoren von Logistikdienstleistungen behindert? (1=überhaupt nicht, 2=sehr wenig, 3=wenig, 4=stark, 5=sehr stark)</p> <table border="1"> <tr> <td></td> <td>überhaupt nicht [1]</td> <td>sehr wenig [2]</td> <td>wenig [3]</td> <td>stark [4]</td> <td>sehr stark [5]</td> </tr> <tr> <td>Qualität</td> <td></td> <td></td> <td></td> <td></td> <td></td> </tr> </table>				überhaupt nicht [1]	sehr wenig [2]	wenig [3]	stark [4]	sehr stark [5]	Qualität						<p>Beschreibung der Variable</p> <p>nur online</p>
	überhaupt nicht [1]	sehr wenig [2]	wenig [3]	stark [4]	sehr stark [5]										
Qualität															
vg_invit_lj	investment in Software/database last year	West und Ost 5/2019 bis 05/2021 West und Ost seit 3/2022	Mai März												

Wortlaut der Frage

<p>May-19</p> <p>Sonderfrage Investitionen</p> <table border="1" style="margin-left: auto; margin-right: auto;"> <tr> <td style="background-color: #e0f2f1;">Gesamtinvestitionen</td> <td></td> </tr> <tr> <td style="background-color: #e0f2f1;">-Software/ Datenbanken</td> <td></td> </tr> <tr> <td></td> <td>+ [1]</td> </tr> <tr> <td></td> <td>= [2]</td> </tr> <tr> <td></td> <td>- [3]</td> </tr> </table> <p>Unsere Investitionen waren im vergangenen Jahr (20YY gegenüber 20WW)</p>	Gesamtinvestitionen		-Software/ Datenbanken			+ [1]		= [2]		- [3]	<p>Beschreibung der Variable</p> <p>20YY = vorheriges Jahr 20WW = vorvorheriges Jahr</p> <p>z.B. wenn Fragestellung im Jahr 2019: 20YY= 2018, 20WW=2017</p> <p>vg_invest_lj vg_invcon_lj vg_inveq_lj vg_invest_dj vg_invcon_dj vg_inveq_dj vg_invest_nj vg_invcon_nj vg_inveq_nj vg_invt_lj vg_invt_nj</p> <p>label im Datensatz: + = höher [1] = = etwa gleich [2] - = geringer [3]</p>
Gesamtinvestitionen											
-Software/ Datenbanken											
	+ [1]										
	= [2]										
	- [3]										

Name	Label	Erhebungszeitraum	Erhebungsrhythmus
vg_rd_pers	share of research and development: personnel	West und Ost 09/2019	einmalig

Wortlaut der Frage

<p>ab 9/2019</p> <p>Welchen Anteil haben die folgenden Positionen an Ihren Forschungs-und Entwicklungsausgaben? (Prozentangabe mit einer Nachkommastelle möglich)</p> <p>Personal:</p> <p>_____%</p>	<p>Beschreibung der Variable</p> <p>nur online</p>
---	--

Name	Label	Erhebungszeitraum	Erhebungsrhythmus
vg_rd_inst	share of research and development: research by universities and institutes	West und Ost 09/2019	einmalig

Wortlaut der Frage

<p>Sep-19</p> <p>Welchen Anteil haben die folgenden Positionen an Ihren Forschungs-und Entwicklungsausgaben? (Prozentangabe mit einer Nachkommastelle möglich)</p> <p>Auftragsforschung durch Universitäten und Forschungsinstitute (z.B. Fraunhofer):</p> <p>_____%</p>	<p>Beschreibung der Variable</p> <p>nur online</p>
---	--

Name	Label	Erhebungszeitraum	Erhebungsrhythmus
vg_rd_comp	share of research and development: other companies	West und Ost 09/2019	einmalig

Wortlaut der Frage

<p>Sep-19</p> <p>Welchen Anteil haben die folgenden Positionen an Ihren Forschungs-und Entwicklungsausgaben? (Prozentangabe mit einer Nachkommastelle möglich)</p> <p>Auftragsforschung durch andere Unternehmen:</p> <p>_____%</p>	<p>Beschreibung der Variable</p> <p>nur online</p>
--	--

Name	Label	Erhebungszeitraum	Erhebungsrhythmus
vg_support_eu	rd support by: EU	West und Ost 09/2019	einmalig

Wortlaut der Frage

<p>Sep-19</p> <p>Von welchen der folgenden Institutionen hat Ihr Unternehmen in den letzten drei Jahren eine FuE-Förderung erhalten?</p> <table border="1" style="margin-left: auto; margin-right: auto;"> <tr> <td style="background-color: #e0f2f1;">EU-Institutionen</td> <td>Ja [1]</td> </tr> </table>	EU-Institutionen	Ja [1]	<p>Beschreibung der Variable</p> <p>nur online</p>
EU-Institutionen	Ja [1]		

Name	Label	Erhebungszeitraum	Erhebungsrhythmus
vg_support_fmfr	rd support by: Federal Ministry for Education and Research	West und Ost 09/2019	einmalig

Wortlaut der Frage

<p>Sep-19</p> <p>Von welchen der folgenden Institutionen hat Ihr Unternehmen in den letzten drei Jahren eine FuE-Förderung erhalten?</p> <table border="1" style="margin-left: auto; margin-right: auto;"> <tr> <td style="background-color: #e0f2f1;">Bundesministerium für Bildung und Forschung</td> <td>Ja [1]</td> </tr> </table>	Bundesministerium für Bildung und Forschung	Ja [1]	<p>Beschreibung der Variable</p> <p>nur online</p>
Bundesministerium für Bildung und Forschung	Ja [1]		

Name	Label	Erhebungszeitraum	Erhebungsrhythmus
vg_support_fmee	rd support by: Federal Ministry for Economic Affairs and Energy	West und Ost 09/2019	einmalig

Wortlaut der Frage

Sep-19 Von welchen der folgenden Institutionen hat Ihr Unternehmen in den letzten drei Jahren eine FuE-Förderung erhalten? <table border="1" style="margin-left: auto; margin-right: auto;"> <tr> <td style="width: 150px;"></td> <td style="text-align: center;">Ja [1]</td> </tr> <tr> <td>Bundesministerium für Wirtschaft und Energie</td> <td></td> </tr> </table>		Ja [1]	Bundesministerium für Wirtschaft und Energie		Beschreibung der Variable nur online
	Ja [1]				
Bundesministerium für Wirtschaft und Energie					

Name	Label	Erhebungszeitraum	Erhebungsrhythmus
vg_support_fed	rd support by: Federal State	West und Ost 09/2019	einmalig

Wortlaut der Frage

Sep-19 Von welchen der folgenden Institutionen hat Ihr Unternehmen in den letzten drei Jahren eine FuE-Förderung erhalten? <table border="1" style="margin-left: auto; margin-right: auto;"> <tr> <td style="width: 150px;"></td> <td style="text-align: center;">Ja [1]</td> </tr> <tr> <td>Bundesland</td> <td></td> </tr> </table>		Ja [1]	Bundesland		Beschreibung der Variable nur online
	Ja [1]				
Bundesland					

Name	Label	Erhebungszeitraum	Erhebungsrhythmus
vg_support_other	rd support by: other	West und Ost 09/2019	einmalig

Wortlaut der Frage

Sep-19 Von welchen der folgenden Institutionen hat Ihr Unternehmen in den letzten drei Jahren eine FuE-Förderung erhalten? <table border="1" style="margin-left: auto; margin-right: auto;"> <tr> <td style="width: 150px;"></td> <td style="text-align: center;">Ja [1]</td> </tr> <tr> <td>Andere</td> <td></td> </tr> </table>		Ja [1]	Andere		Beschreibung der Variable nur online
	Ja [1]				
Andere					

Name	Label	Erhebungszeitraum	Erhebungsrhythmus
vg_support_none	rd support by: none	West und Ost 09/2019	einmalig

Wortlaut der Frage

Sep-19 Von welchen der folgenden Institutionen hat Ihr Unternehmen in den letzten drei Jahren eine FuE-Förderung erhalten? <table border="1" style="margin-left: auto; margin-right: auto;"> <tr> <td style="width: 150px;"></td> <td style="text-align: center;">Ja [1]</td> </tr> <tr> <td>Keine</td> <td></td> </tr> </table>		Ja [1]	Keine		Beschreibung der Variable nur online
	Ja [1]				
Keine					

Name	Label	Erhebungszeitraum	Erhebungsrhythmus
vg_use_rdsup	use of public rd support	West und Ost 09/2019	einmalig

Wortlaut der Frage

Sep-19 Die Bundesregierung plant die Einführung einer steuerlichen Forschungsförderung. Kommt diese Förderung für Ihr Unternehmen in Frage? <table border="1" style="margin-left: auto; margin-right: auto;"> <tr> <td style="width: 50px; text-align: center;">ja [1]</td> <td style="width: 50px; text-align: center;">nein [2]</td> <td style="width: 50px; text-align: center;">weiß nicht [3]</td> </tr> <tr> <td></td> <td></td> <td></td> </tr> </table>	ja [1]	nein [2]	weiß nicht [3]				Beschreibung der Variable nur online
ja [1]	nein [2]	weiß nicht [3]					

Name	Label	Erhebungszeitraum	Erhebungsrhythmus
vg_effect_sp	effect of rd support: spendings	West und Ost 09/2019	einmalig

Wortlaut der Frage

Sep-19 Welchen Effekt hätte die geplante Förderung auf Ihre Forschungs- und Entwicklungstätigkeit? <table border="1" style="margin-left: auto; margin-right: auto;"> <tr> <td style="width: 100px;"></td> <td style="width: 50px; text-align: center;">Zunahme [1]</td> <td style="width: 50px; text-align: center;">Keine Veränderung [2]</td> <td style="width: 50px; text-align: center;">Abnahme [3]</td> <td style="width: 50px; text-align: center;">Weiß nicht [4]</td> </tr> <tr> <td style="width: 100px;">Ausgaben für Forschung und Entwicklung</td> <td></td> <td></td> <td></td> <td></td> </tr> </table>		Zunahme [1]	Keine Veränderung [2]	Abnahme [3]	Weiß nicht [4]	Ausgaben für Forschung und Entwicklung					Beschreibung der Variable nur online
	Zunahme [1]	Keine Veränderung [2]	Abnahme [3]	Weiß nicht [4]							
Ausgaben für Forschung und Entwicklung											

Name	Label	Erhebungszeitraum	Erhebungsrhythmus
vg_effect_pr	effect of rd support: projects	West und Ost 09/2019	einmalig

Wortlaut der Frage

Sep-19 Welchen Effekt hätte die geplante Förderung auf Ihre Forschungs- und Entwicklungstätigkeit?	Beschreibung der Variable nur online
---	---

	Zunahme [1]	Keine Veränderung [2]	Abnahme [3]	Weiß nicht [4]
Anzahl der Forschungs- und Entwicklungsprojekte				

Name	Label	Erhebungszeitraum	Erhebungsrhythmus
vg_uncert_tax	uncertainty in future demand due to: tax	West und Ost 12/2019	einmalig

Wortlaut der Frage

Dec-19	Die Nachfrage nach Ihren Produkten hängt von vielen Faktoren ab. Bitte beurteilen Sie, inwiefern Unsicherheit hinsichtlich des folgenden Themas es Ihnen erschwert, die zukünftige Nachfrageentwicklung einzuschätzen:				Beschreibung der Variable nur online
	keine Relevanz [1]			hohe Relevanz [5]	
Steuern					

Name	Label	Erhebungszeitraum	Erhebungsrhythmus
vg_uncert_trade	uncertainty in future demand due to: trade war	West und Ost 12/2019	einmalig

Wortlaut der Frage

Dec-19	Die Nachfrage nach Ihren Produkten hängt von vielen Faktoren ab. Bitte beurteilen Sie, inwiefern Unsicherheit hinsichtlich des folgenden Themas es Ihnen erschwert, die zukünftige Nachfrageentwicklung einzuschätzen:				Beschreibung der Variable nur online
	keine Relevanz [1]			hohe Relevanz [5]	
Handelskrieg					

Name	Label	Erhebungszeitraum	Erhebungsrhythmus
vg_uncert_exc	uncertainty in future demand due to: exchange rate	West und Ost 12/2019	einmalig

Wortlaut der Frage

Dec-19	Die Nachfrage nach Ihren Produkten hängt von vielen Faktoren ab. Bitte beurteilen Sie, inwiefern Unsicherheit hinsichtlich des folgenden Themas es Ihnen erschwert, die zukünftige Nachfrageentwicklung einzuschätzen:				Beschreibung der Variable nur online
	keine Relevanz [1]			hohe Relevanz [5]	
Wechselkurs					

Name	Label	Erhebungszeitraum	Erhebungsrhythmus
vg_uncert_econ	uncertainty in future demand due to: general economic development	West und Ost 12/2019	einmalig

Wortlaut der Frage

Dec-19	Die Nachfrage nach Ihren Produkten hängt von vielen Faktoren ab. Bitte beurteilen Sie, inwiefern Unsicherheit hinsichtlich des folgenden Themas es Ihnen erschwert, die zukünftige Nachfrageentwicklung einzuschätzen:				Beschreibung der Variable nur online
	keine Relevanz [1]			hohe Relevanz [5]	
Allgemeine wirtschaftliche Entwicklung					

Name	Label	Erhebungszeitraum	Erhebungsrhythmus
vg_uncert_unempl	uncertainty in future demand due to: unemployment rate	West und Ost 12/2019	einmalig

Wortlaut der Frage

Dec-19	Die Nachfrage nach Ihren Produkten hängt von vielen Faktoren ab. Bitte beurteilen Sie, inwiefern Unsicherheit hinsichtlich des folgenden Themas es Ihnen erschwert, die zukünftige Nachfrageentwicklung einzuschätzen:				Beschreibung der Variable nur online
	keine Relevanz [1]			hohe Relevanz [5]	
Arbeitslosenquote					

Name	Label	Erhebungszeitraum	Erhebungsrhythmus
vg_uncert_inflation	uncertainty in future demand due to: inflation	West und Ost 12/2019	einmalig

Wortlaut der Frage

Dec-19					Beschreibung der Variable nur online
--------	--	--	--	--	---

Die Nachfrage nach Ihren Produkten hängt von vielen Faktoren ab. Bitte beurteilen Sie, inwiefern Unsicherheit hinsichtlich des folgenden Themas es Ihnen erschwert, die zukünftige Nachfrageentwicklung einzuschätzen:

	keine Relevanz [1]				hohe Relevanz [5]
Inflation					

Name	Label	Erhebungszeitraum	Erhebungsrhythmus
------	-------	-------------------	-------------------

vg_uncert_intrate	uncertainty in future demand due to: interest rate and monetary policy	West und Ost 12/2019	einmalig
-------------------	--	----------------------	----------

Wortlaut der Frage

Dec-19	<p>Die Nachfrage nach Ihren Produkten hängt von vielen Faktoren ab. Bitte beurteilen Sie, inwiefern Unsicherheit hinsichtlich des folgenden Themas es Ihnen erschwert, die zukünftige Nachfrageentwicklung einzuschätzen:</p> <table border="1"> <tr> <td></td> <td>keine Relevanz [1]</td> <td></td> <td></td> <td></td> <td>hohe Relevanz [5]</td> </tr> <tr> <td>Zins / EZB Geldpolitik</td> <td></td> <td></td> <td></td> <td></td> <td></td> </tr> </table>		keine Relevanz [1]				hohe Relevanz [5]	Zins / EZB Geldpolitik						Beschreibung der Variable nur online
	keine Relevanz [1]				hohe Relevanz [5]									
Zins / EZB Geldpolitik														

Name	Label	Erhebungszeitraum	Erhebungsrhythmus
------	-------	-------------------	-------------------

vg_uncert_turnover	uncertainty regarding the percentage change in turnover: quarter	West und Ost 01/2020	einmalig
--------------------	--	----------------------	----------

Wortlaut der Frage

Jan-20	<p>Die Unsicherheit hinsichtlich der prozentualen Änderung des Umsatzes in unserem Bereich im 1. Quartal 2020 (ggü. dem 4. Quartal 2019) schätzen wir wie folgt ein:</p> <p>_____</p>	Beschreibung der Variable nur online
--------	---	---

Name	Label	Erhebungszeitraum	Erhebungsrhythmus
------	-------	-------------------	-------------------

vg_uncert_turnover_clicks	clicks required: vg_uncert_turnover	West und Ost 01/2020	einmalig
---------------------------	-------------------------------------	----------------------	----------

Wortlaut der Frage

Jan-20	<p>_____</p>	Beschreibung der Variable nur online Anzahl der Klicks zur Beantwortung der Frage von Variable vg_uncert_turnover
--------	--------------	---

Name	Label	Erhebungszeitraum	Erhebungsrhythmus
------	-------	-------------------	-------------------

vg_uncert_turnover2	uncertainty regarding the percentage change in turnover: year	West und Ost 01/2020	einmalig
---------------------	---	----------------------	----------

Wortlaut der Frage

Jan-20	<p>Die Unsicherheit hinsichtlich der prozentualen Änderung des Umsatzes in unserem Bereich im Jahr 2020 (ggü. dem Jahr 2019) schätzen wir wie folgt ein:</p> <p>_____</p>	Beschreibung der Variable nur online
--------	---	---

Name	Label	Erhebungszeitraum	Erhebungsrhythmus
------	-------	-------------------	-------------------

vg_uncert_turnover2_clicks	clicks required: vg_uncert_turnover2	West und Ost 01/2020	einmalig
----------------------------	--------------------------------------	----------------------	----------

Wortlaut der Frage

Jan-20	<p>_____</p>	Beschreibung der Variable nur online Anzahl der Klicks zur Beantwortung der Frage von Variable vg_uncert_turnover2
--------	--------------	--

Name	Label	Erhebungszeitraum	Erhebungsrhythmus
------	-------	-------------------	-------------------

vg_decision_invest	uncertainty in turnover decisive for decisions on investments: quarter	West und Ost 01/2020	einmalig
--------------------	--	----------------------	----------

Wortlaut der Frage

Jan-20	<p>Nehmen Sie an, Sie denken zu Beginn eines Quartals über unternehmerische Entscheidungen nach. Wie wichtig ist dabei Ihre Unsicherheit bezüglich der Umsatzentwicklung in diesem Quartal für Entscheidungen über:</p> <table border="1"> <tr> <td></td> <td>unwichtig [1]</td> <td></td> <td></td> <td>wichtig [4]</td> <td>weiß nicht [5]</td> </tr> <tr> <td>Investitionen</td> <td></td> <td></td> <td></td> <td></td> <td></td> </tr> </table>		unwichtig [1]			wichtig [4]	weiß nicht [5]	Investitionen						Beschreibung der Variable nur online
	unwichtig [1]			wichtig [4]	weiß nicht [5]									
Investitionen														

--	--	--	--	--	--

Name	Label	Erhebungszeitraum	Erhebungsrhythmus
vg_decision_empl	uncertainty in turnover decisive for decisions on employment: quarter	West und Ost 01/2020	einmalig

Wortlaut der Frage

<p>Jan-20</p> <p>Nehmen Sie an, Sie denken zu Beginn eines Quartals über unternehmerische Entscheidungen nach. Wie wichtig ist dabei Ihre Unsicherheit bezüglich der Umsatzentwicklung in diesem Quartal für Entscheidungen über:</p> <table border="1" style="margin-left: auto; margin-right: auto;"> <tr> <td></td> <td>unwichtig [1]</td> <td></td> <td></td> <td>wichtig [4]</td> <td>weiß nicht [5]</td> </tr> </table> <table border="1" style="margin-left: auto; margin-right: auto;"> <tr> <td>Beschäftigung</td> <td></td> <td></td> <td></td> <td></td> <td></td> </tr> </table>		unwichtig [1]			wichtig [4]	weiß nicht [5]	Beschäftigung						<p>Beschreibung der Variable</p> <p>nur online</p>
	unwichtig [1]			wichtig [4]	weiß nicht [5]								
Beschäftigung													

Name	Label	Erhebungszeitraum	Erhebungsrhythmus
vg_decision_price	uncertainty in turnover decisive for decisions on pricing: quarter	West und Ost 01/2020	einmalig

Wortlaut der Frage

<p>Jan-20</p> <p>Nehmen Sie an, Sie denken zu Beginn eines Quartals über unternehmerische Entscheidungen nach. Wie wichtig ist dabei Ihre Unsicherheit bezüglich der Umsatzentwicklung in diesem Quartal für Entscheidungen über:</p> <table border="1" style="margin-left: auto; margin-right: auto;"> <tr> <td></td> <td>unwichtig [1]</td> <td></td> <td></td> <td>wichtig [4]</td> <td>weiß nicht [5]</td> </tr> </table> <table border="1" style="margin-left: auto; margin-right: auto;"> <tr> <td>Preissetzung</td> <td></td> <td></td> <td></td> <td></td> <td></td> </tr> </table>		unwichtig [1]			wichtig [4]	weiß nicht [5]	Preissetzung						<p>Beschreibung der Variable</p> <p>nur online</p>
	unwichtig [1]			wichtig [4]	weiß nicht [5]								
Preissetzung													

Name	Label	Erhebungszeitraum	Erhebungsrhythmus
vg_decision_production	uncertainty in turnover decisive for decisions on production: quarter	West und Ost 01/2020	einmalig

Wortlaut der Frage

<p>Jan-20</p> <p>Nehmen Sie an, Sie denken zu Beginn eines Quartals über unternehmerische Entscheidungen nach. Wie wichtig ist dabei Ihre Unsicherheit bezüglich der Umsatzentwicklung in diesem Quartal für Entscheidungen über:</p> <table border="1" style="margin-left: auto; margin-right: auto;"> <tr> <td></td> <td>unwichtig [1]</td> <td></td> <td></td> <td>wichtig [4]</td> <td>weiß nicht [5]</td> </tr> </table> <table border="1" style="margin-left: auto; margin-right: auto;"> <tr> <td>Produktion</td> <td></td> <td></td> <td></td> <td></td> <td></td> </tr> </table>		unwichtig [1]			wichtig [4]	weiß nicht [5]	Produktion						<p>Beschreibung der Variable</p> <p>nur online</p>
	unwichtig [1]			wichtig [4]	weiß nicht [5]								
Produktion													

Name	Label	Erhebungszeitraum	Erhebungsrhythmus
vg_decision_invest2	uncertainty in turnover decisive for decisions on investments: year	West und Ost 01/2020	einmalig

Wortlaut der Frage

<p>Jan-20</p> <p>Nehmen Sie an, Sie denken zu Beginn eines Jahres über unternehmerische Entscheidungen nach. Wie wichtig ist dabei Ihre Unsicherheit bezüglich der Umsatzentwicklung in diesem Jahr für Entscheidungen über:</p> <table border="1" style="margin-left: auto; margin-right: auto;"> <tr> <td></td> <td>unwichtig [1]</td> <td></td> <td></td> <td>wichtig [4]</td> <td>weiß nicht [5]</td> </tr> </table> <table border="1" style="margin-left: auto; margin-right: auto;"> <tr> <td>Investitionen</td> <td></td> <td></td> <td></td> <td></td> <td></td> </tr> </table>		unwichtig [1]			wichtig [4]	weiß nicht [5]	Investitionen						<p>Beschreibung der Variable</p> <p>nur online</p>
	unwichtig [1]			wichtig [4]	weiß nicht [5]								
Investitionen													

Name	Label	Erhebungszeitraum	Erhebungsrhythmus
vg_decision_empl2	uncertainty in turnover decisive for decisions on employment: year	West und Ost 01/2020	einmalig

Wortlaut der Frage

<p>Jan-20</p> <p>Nehmen Sie an, Sie denken zu Beginn eines Jahres über unternehmerische Entscheidungen nach. Wie wichtig ist dabei Ihre Unsicherheit bezüglich der Umsatzentwicklung in diesem Jahr für Entscheidungen über:</p> <table border="1" style="margin-left: auto; margin-right: auto;"> <tr> <td></td> <td>unwichtig [1]</td> <td></td> <td></td> <td>wichtig [4]</td> <td>weiß nicht [5]</td> </tr> </table> <table border="1" style="margin-left: auto; margin-right: auto;"> <tr> <td>Beschäftigung</td> <td></td> <td></td> <td></td> <td></td> <td></td> </tr> </table>		unwichtig [1]			wichtig [4]	weiß nicht [5]	Beschäftigung						<p>Beschreibung der Variable</p> <p>nur online</p>
	unwichtig [1]			wichtig [4]	weiß nicht [5]								
Beschäftigung													

Name	Label	Erhebungszeitraum	Erhebungsrhythmus
vg_decision_price2	uncertainty in turnover decisive for decisions on pricing: year	West und Ost 01/2020	einmalig

Wortlaut der Frage

Jan-20	Nehmen Sie an, Sie denken zu Beginn eines Jahres über unternehmerische Entscheidungen nach. Wie wichtig ist dabei Ihre Unsicherheit bezüglich der Umsatzentwicklung in diesem Jahr für Entscheidungen über:					Beschreibung der Variable nur online
	unwichtig [1]			wichtig [4]	weiß nicht [5]	
Preissetzung						

Name	Label	Erhebungszeitraum	Erhebungsrhythmus
vg_decision_production2	uncertainty in turnover decisive for decisions on production; year	West und Ost 01/2020	einmalig

Wortlaut der Frage

Jan-20	Nehmen Sie an, Sie denken zu Beginn eines Jahres über unternehmerische Entscheidungen nach. Wie wichtig ist dabei Ihre Unsicherheit bezüglich der Umsatzentwicklung in diesem Jahr für Entscheidungen über:					Beschreibung der Variable nur online
	unwichtig [1]			wichtig [4]	weiß nicht [5]	
Produktion						

Name	Label	Erhebungszeitraum	Erhebungsrhythmus
vg_decision_notes	notes to questions on uncertainty about turnover	West und Ost 01/2020	einmalig

Wortlaut der Frage

Jan-20	Anmerkungen	Beschreibung der Variable nur online
--------	-------------	---

Name	Label	Erhebungszeitraum	Erhebungsrhythmus
vg_wage_agree	agreement on effect of European minimum wage on employment	Ost und West 02/2020	einmalig

Wortlaut der Frage

Feb-20	Die Einführung eines europaweiten Mindestlohns von 12 Euro pro Stunde würde es Geringqualifizierten merklich erschweren, eine Arbeitsstelle zu finden.						Beschreibung der Variable nur online
	Stimme voll zu [1]	Stimme zu [2]	Unsicher [3]	Stimme nicht zu [4]	Stimme gar nicht zu [5]	Keine Meinung [6]	

Name	Label	Erhebungszeitraum	Erhebungsrhythmus
vg_wage_know	pre-knowledge on the subject of minimum wage	Ost und West 02/2020	einmalig

Wortlaut der Frage

Feb 20	Bitte bewerten Sie Ihr Vorwissen zu diesem Themenbereich.	Beschreibung der Variable nur online
Mindestlohn:	<input type="text"/> (Zahl von 1 bis 10)	

Name	Label	Erhebungszeitraum	Erhebungsrhythmus
vg_ref_agree	agreement on positive economic effect of refugees on european population	Ost und West 02/2020	einmalig

Wortlaut der Frage

Feb-20	Die Bevölkerung Europas wird in den kommenden 10 Jahren insgesamt vom Zustrom von Flüchtligen in die Europäische Union seit 2015 wirtschaftlich profitieren .						Beschreibung der Variable nur online
	Stimme voll zu [1]	Stimme zu [2]	Unsicher [3]	Stimme nicht zu [4]	Stimme gar nicht zu [5]	Keine Meinung [6]	

Name	Label	Erhebungszeitraum	Erhebungsrhythmus
vg_ref_know	pre-knowledge on the subject of refugee's economic effects	Ost und West 02/2020	einmalig

Wortlaut der Frage

Feb 20	Bitte bewerten Sie Ihr Vorwissen zu diesem Themenbereich.	Beschreibung der Variable nur online
Zustrom von Flüchtlingen:	<input type="text"/> (Zahl von 1 bis 10)	

Name	Label	Erhebungszeitraum	Erhebungsrhythmus
vg_robot_agree	agreement on effect of robots and AI on long-term	Ost West 02/2020	einmalig

Wortlaut der Frage

Feb-20						Beschreibung der Variable nur online
Der vermehrte Einsatz von Robotern und künstlicher Intelligenz wird in den Industrienationen unter unveränderten Rahmenbedingungen wahrscheinlich zu einem erheblichen Anstieg der Langezeitarbeitslosigkeit führen.						
Stimme voll zu [1]	Stimme zu [2]	Unsicher [3]	Stimme nicht zu [4]	Stimme gar nicht zu [5]	Keine Meinung [6]	

Name	Label	Erhebungszeitraum	Erhebungsrhythmus
------	-------	-------------------	-------------------

vg_robot_know	pre-knowledge on subject of robots and AI	Ost West 02/2020 Ost West 11/2021	einmalig einmalig
---------------	---	--------------------------------------	----------------------

Wortlaut der Frage

Feb 20		Beschreibung der Variable nur online
Bitte bewerten Sie Ihr Vorwissen zu diesem Themenbereich.		
Roboter und künstliche Intelligenz:	<input type="text"/> (Zahl von 1 bis 10)	

Name	Label	Erhebungszeitraum	Erhebungsrhythmus
------	-------	-------------------	-------------------

vg_retirem_agree	agreement on effect of increase in retirement age	Ost und West 02/2020	einmalig
------------------	---	----------------------	----------

Wortlaut der Frage

Feb-20						Beschreibung der Variable nur online
In Europa steigt der Anteil von Personen, die älter als 65 Jahre alt sind. Daher würde die Gesellschaft insgesamt von einer Erhöhung des Renteneintrittsalters profitieren , welche die gestiegene Lebenserwartung besser widerspiegelt.						
Stimme voll zu [1]	Stimme zu [2]	Unsicher [3]	Stimme nicht zu [4]	Stimme gar nicht zu [5]	Keine Meinung [6]	

Name	Label	Erhebungszeitraum	Erhebungsrhythmus
------	-------	-------------------	-------------------

vg_retirem_know	pre-knowledge on subject of retirement age	Ost und West 02/2020	einmalig
-----------------	--	----------------------	----------

Wortlaut der Frage

Feb 20		Beschreibung der Variable nur online
Bitte bewerten Sie Ihr Vorwissen zu diesem Themenbereich.		
Anhebung des Renteneintrittsalters:	<input type="text"/> (Zahl von 1 bis 10)	

Name	Label	Erhebungszeitraum	Erhebungsrhythmus
------	-------	-------------------	-------------------

vg_move_agree	agreement on positive effect of free movement of people within Europe	Ost West 02/2020 Ost West 11/2021	einmalig einmalig
---------------	---	--------------------------------------	----------------------

Wortlaut der Frage

Feb-20						Beschreibung der Variable nur online
Die Freizügigkeit in der Wahl des Wohn- und Arbeitsorts über innereuropäische Grenzen hinweg hat der westeuropäischen Bevölkerung im Durchschnitt seit den 1980er-Jahren wirtschaftlich genutzt .						
Stimme voll zu [1]	Stimme zu [2]	Unsicher [3]	Stimme nicht zu [4]	Stimme gar nicht zu [5]	Keine Meinung [6]	

Name	Label	Erhebungszeitraum	Erhebungsrhythmus
------	-------	-------------------	-------------------

vg_move_know	pre-knowledge on free movement of people	Ost West 02/2020 Ost West 11/2021	einmalig einmalig
--------------	--	--------------------------------------	----------------------

Wortlaut der Frage

Feb 20		Beschreibung der Variable nur online
Bitte bewerten Sie Ihr Vorwissen zu diesem Themenbereich.		
Personenfreizügigkeit:	<input type="text"/> (Zahl von 1 bis 10)	

Name	Label	Erhebungszeitraum	Erhebungsrhythmus
------	-------	-------------------	-------------------

vg_merger_agree	agreement on mergers of companies to european champions	Ost West 02/2020 Ost West 11/2021	einmalig einmalig
-----------------	---	--------------------------------------	----------------------

Wortlaut der Frage

Feb-20		Beschreibung der Variable nur online
Sofern China und andere Länder die Entzehrung sehr großer internationaler Firmen politisch fördern, wäre die europäische Bevölkerung im Durchschnitt besser gestellt, wenn die Wettbewerbsbehörden Fusionen von Unternehmen zu europäischen Champions zulassen würden, auch wenn dies den Wettbewerb schwächen würde.		

Stimme voll zu [1]	Stimme zu [2]	Unsicher [3]	Stimme nicht zu [4]	Stimme gar nicht zu [5]	Keine Meinung [6]

Name	Label	Erhebungszeitraum	Erhebungsrhythmus
------	-------	-------------------	-------------------

vg_merger_know	pre-knowledge on mergers to european champions	Ost West 02/2020 Ost West 11/2021	einmalig einmalig
----------------	--	--------------------------------------	----------------------

Wortlaut der Frage

Feb 20 Bitte bewerten Sie Ihr Vorwissen zu diesem Themenbereich. Fusionen zu europäischen Champions: <input type="text"/> (Zahl von 1 bis 10)	Beschreibung der Variable nur online
---	---

Name	Label	Erhebungszeitraum	Erhebungsrhythmus
------	-------	-------------------	-------------------

vg_econ_interest	interest in economics and debates of economic policy	Ost und West 02/2020	einmalig
------------------	--	----------------------	----------

Wortlaut der Frage

Feb 20 Wie sehr interessieren Sie sich für Wirtschaft und wirtschaftspolitische Debatten? <input type="text"/> (Zahl von 1 bis 10)	Beschreibung der Variable Zahl von 1 bis 10, 10: größtes Interesse nur online
--	---

Name	Label	Erhebungszeitraum	Erhebungsrhythmus
------	-------	-------------------	-------------------

vg_polit_conf	confidence in academic experts regarding political questions	Ost West 02/2020 Ost West 11/2021	einmalig einmalig
---------------	--	--------------------------------------	----------------------

Wortlaut der Frage

Feb 20 Wie viel Vertrauen haben Sie in die Meinung von akademischen Experten bei politischen Fragen? <input type="text"/> (Zahl von 1 bis 10)	Beschreibung der Variable Zahl von 1 bis 10, 10: größtes Interesse nur online
---	---

Name	Label	Erhebungszeitraum	Erhebungsrhythmus
------	-------	-------------------	-------------------

vg_education	level of education	Ost und West 02/2020	einmalig
--------------	--------------------	----------------------	----------

Wortlaut der Frage

Feb-20 Was ist Ihr höchster Bildungsabschluss?	Beschreibung der Variable nur online														
<table border="1"> <tr> <td>Hauptschulabschluss oder mittlere Reife [1]</td> <td>Abitur oder Vergleichbares [2]</td> <td>Abgeschlossene Berufsausbildung [3]</td> <td>Bachelor oder Meisterprüfung [4]</td> <td>Diplom oder Master [5]</td> <td>Promotion [6]</td> <td>Andere [7]</td> </tr> <tr> <td></td> <td></td> <td></td> <td></td> <td></td> <td></td> <td></td> </tr> </table>	Hauptschulabschluss oder mittlere Reife [1]	Abitur oder Vergleichbares [2]	Abgeschlossene Berufsausbildung [3]	Bachelor oder Meisterprüfung [4]	Diplom oder Master [5]	Promotion [6]	Andere [7]								
Hauptschulabschluss oder mittlere Reife [1]	Abitur oder Vergleichbares [2]	Abgeschlossene Berufsausbildung [3]	Bachelor oder Meisterprüfung [4]	Diplom oder Master [5]	Promotion [6]	Andere [7]									

Name	Label	Erhebungszeitraum	Erhebungsrhythmus
------	-------	-------------------	-------------------

vg_cor3_eff	corona march: effect of corona virus on business	Ost und West 03/2020	einmalig
-------------	--	----------------------	----------

Wortlaut der Frage

Mar-20 Wie wirkt sich die Verbreitung des Corona-Virus derzeit auf Ihre Geschäftstätigkeit aus?	Beschreibung der Variable						
<table border="1"> <tr> <td>Positiv [1]</td> <td>Keine Auswirkungen [2]</td> <td>Negativ [3]</td> </tr> <tr> <td></td> <td></td> <td></td> </tr> </table>	Positiv [1]	Keine Auswirkungen [2]	Negativ [3]				
Positiv [1]	Keine Auswirkungen [2]	Negativ [3]					

Name	Label	Erhebungszeitraum	Erhebungsrhythmus
------	-------	-------------------	-------------------

vg_cor3_demand	corona march: effect of corona virus on demand	Ost und West 03/2020	einmalig
----------------	--	----------------------	----------

Wortlaut der Frage

Mar-20 Falls Sie negative Auswirkungen auf Ihr Unternehmen feststellen können, welche sind das?	Beschreibung der Variable				
<table border="1"> <tr> <td>Nachfragerückgang</td> <td>Ja [1]</td> </tr> <tr> <td></td> <td></td> </tr> </table>	Nachfragerückgang	Ja [1]			
Nachfragerückgang	Ja [1]				

Name	Label	Erhebungszeitraum	Erhebungsrhythmus
------	-------	-------------------	-------------------

vg_cor3_foreign corona march: effect of corona virus on foreign subsidiary firms Ost und West 03/2020 einmalig

Wortlaut der Frage

<p>Mar-20</p> <p>Falls Sie negative Auswirkungen auf Ihr Unternehmen feststellen können, welche sind das?</p> <table border="1" style="margin-left: auto; margin-right: auto;"> <tr> <td style="padding: 2px;">Ja [1]</td> <td style="width: 50px;"></td> </tr> </table> <p>Beschränkung der Geschäftstätigkeit bei ausländischen Töchtern</p>	Ja [1]		<p>Beschreibung der Variable</p>
Ja [1]			

Name Label Erhebungszeitraum Erhebungsrhythmus

vg_cor3_supply corona march: effect of corona virus on supply of resources Ost und West 03/2020 einmalig

Wortlaut der Frage

<p>Mar-20</p> <p>Falls Sie negative Auswirkungen auf Ihr Unternehmen feststellen können, welche sind das?</p> <table border="1" style="margin-left: auto; margin-right: auto;"> <tr> <td style="padding: 2px;">Ja [1]</td> <td style="width: 50px;"></td> </tr> </table> <p>Verzögerung/Ausfall bei Lieferung von Vorprodukten oder Rohstoffen</p>	Ja [1]		<p>Beschreibung der Variable</p>
Ja [1]			

Name Label Erhebungszeitraum Erhebungsrhythmus

vg_cor3_supply2 corona march: effect of corona virus on supply of final products Ost und West 03/2020 einmalig

Wortlaut der Frage

<p>Mar-20</p> <p>Falls Sie negative Auswirkungen auf Ihr Unternehmen feststellen können, welche sind das?</p> <table border="1" style="margin-left: auto; margin-right: auto;"> <tr> <td style="padding: 2px;">Ja [1]</td> <td style="width: 50px;"></td> </tr> </table> <p>Verzögerung/Ausfall bei Lieferung von Endprodukten</p>	Ja [1]		<p>Beschreibung der Variable</p>
Ja [1]			

Name Label Erhebungszeitraum Erhebungsrhythmus

vg_cor3_resource corona march: effect of corona virus on increase of prices of primary products or resources Ost und West 03/2020 einmalig

Wortlaut der Frage

<p>Mar-20</p> <p>Falls Sie negative Auswirkungen auf Ihr Unternehmen feststellen können, welche sind das?</p> <table border="1" style="margin-left: auto; margin-right: auto;"> <tr> <td style="padding: 2px;">Ja [1]</td> <td style="width: 50px;"></td> </tr> </table> <p>Kostenanstieg bei Vorprodukten oder Rohstoffen</p>	Ja [1]		<p>Beschreibung der Variable</p>
Ja [1]			

Name Label Erhebungszeitraum Erhebungsrhythmus

vg_cor3_production corona march: effect of corona virus on decrease in production Ost und West 03/2020 einmalig

Wortlaut der Frage

<p>Mar-20</p> <p>Falls Sie negative Auswirkungen auf Ihr Unternehmen feststellen können, welche sind das?</p> <table border="1" style="margin-left: auto; margin-right: auto;"> <tr> <td style="padding: 2px;">Ja [1]</td> <td style="width: 50px;"></td> </tr> </table> <p>Rückgang der Produktion</p>	Ja [1]		<p>Beschreibung der Variable</p>
Ja [1]			

Name Label Erhebungszeitraum Erhebungsrhythmus

vg_cor3_storage corona march: effect of corona virus on necessity of increasing storage Ost und West 03/2020 einmalig

Wortlaut der Frage

<p>Mar-20</p> <p>Falls Sie negative Auswirkungen auf Ihr Unternehmen feststellen können, welche sind das?</p> <table border="1" style="margin-left: auto; margin-right: auto;"> <tr> <td style="padding: 2px;">Ja [1]</td> <td style="width: 50px;"></td> </tr> </table> <p>Notwendigkeit verstärkter Lagerhaltung</p>	Ja [1]		<p>Beschreibung der Variable</p>
Ja [1]			

Name Label Erhebungszeitraum Erhebungsrhythmus

vg_cor3_travel corona march: effect of corona virus on delay or cancellation of business trips Ost und West 03/2020 einmalig

Wortlaut der Frage

<p>Mar-20</p>	<p>Beschreibung der Variable</p>
---------------	----------------------------------

Falls Sie negative Auswirkungen auf Ihr Unternehmen feststellen können, welche sind das?	
Verzögerung/Ausfall von Dienstreisen	Ja [1]

Name	Label	Erhebungszeitraum	Erhebungsrhythmus
vg_cor3_other	corona march: other negative effects of corona virus	Ost und West 03/2020	einmalig

Wortlaut der Frage

Mar-20	Falls Sie negative Auswirkungen auf Ihr Unternehmen feststellen können, welche sind das?	Beschreibung der Variable				
<table border="1"> <tr> <td></td> <td>Ja [1]</td> </tr> <tr> <td>Sonstige</td> <td></td> </tr> </table>			Ja [1]	Sonstige		
	Ja [1]					
Sonstige						

Name	Label	Erhebungszeitraum	Erhebungsrhythmus
vg_cor3_other_text	corona march: other negative effects of corona virus (text)	Ost und West 03/2020	einmalig

Wortlaut der Frage

Mar-20	Falls Sie negative Auswirkungen auf Ihr Unternehmen feststellen können, welche sind das?	Beschreibung der Variable		
<table border="1"> <tr> <td>Sonstige</td> <td></td> </tr> </table>		Sonstige		
Sonstige				

Name	Label	Erhebungszeitraum	Erhebungsrhythmus
vg_cor_effect	corona: effect of corona virus on current business	Ost und West 04/2020 bis 09/2021 Ost und West 12/2021 bis 03/2022	monatlich monatlich

Wortlaut der Frage

Apr-20	Wie wirkt sich die Verbreitung des Corona-Virus derzeit auf Ihre Geschäftstätigkeit aus?	Beschreibung der Variable														
<table border="1"> <tr> <td>Negativ [-3]</td> <td>[-2]</td> <td>[-1]</td> <td>[0]</td> <td>[+1]</td> <td>[+2]</td> <td>Positiv [+3]</td> </tr> <tr> <td></td> <td></td> <td></td> <td></td> <td></td> <td></td> <td></td> </tr> </table>		Negativ [-3]	[-2]	[-1]	[0]	[+1]	[+2]	Positiv [+3]								Corona-Frage
Negativ [-3]	[-2]	[-1]	[0]	[+1]	[+2]	Positiv [+3]										

Name	Label	Erhebungszeitraum	Erhebungsrhythmus
vg_cor4_homeoff	corona: increased use of home office	Ost und West 04/2020	einmalig

Wortlaut der Frage

Apr-20	Welche Maßnahmen hat Ihr Unternehmen aufgrund der Corona-Pandemie getroffen?	Beschreibung der Variable				
<table border="1"> <tr> <td></td> <td>Ja [1]</td> </tr> <tr> <td>Operatives Geschäft: Verstärkte Nutzung von Homeoffice</td> <td></td> </tr> </table>			Ja [1]	Operatives Geschäft: Verstärkte Nutzung von Homeoffice		Corona-Frage
	Ja [1]					
Operatives Geschäft: Verstärkte Nutzung von Homeoffice						

Name	Label	Erhebungszeitraum	Erhebungsrhythmus
vg_cor4_stwork_y	corona: short-time work	Ost und West 04/2020	einmalig

Wortlaut der Frage

Apr-20	Welche Maßnahmen hat Ihr Unternehmen aufgrund der Corona-Pandemie getroffen?	Beschreibung der Variable				
<table border="1"> <tr> <td></td> <td>Ja [1]</td> </tr> <tr> <td>Operatives Geschäft: Kurzarbeit</td> <td></td> </tr> </table>			Ja [1]	Operatives Geschäft: Kurzarbeit		Corona-Frage
	Ja [1]					
Operatives Geschäft: Kurzarbeit						

Name	Label	Erhebungszeitraum	Erhebungsrhythmus
vg_cor4_overtime	corona: reduction of overtime	Ost und West 04/2020	einmalig

Wortlaut der Frage

Apr-20	Welche Maßnahmen hat Ihr Unternehmen aufgrund der Corona-Pandemie getroffen?	Beschreibung der Variable		
<table border="1"> <tr> <td></td> <td>Ja [1]</td> </tr> </table>			Ja [1]	Corona-Frage
	Ja [1]			

Operatives Geschäft: Abbau von Zeitguthaben und Urlaub	
---	--

Name	Label	Erhebungszeitraum	Erhebungsrhythmus
vg_cor4_empreduction	corona: reduction of employment	Ost und West 04/2020	einmalig

Wortlaut der Frage

Apr-20 Welche Maßnahmen hat Ihr Unternehmen aufgrund der Corona-Pandemie getroffen?	Beschreibung der Variable Corona-Frage		
<table border="1"> <tr> <td>Operatives Geschäft: Beschäftigungsabbau (z.B. Entlassungen, Nicht-Verlängerung)</td> <td>Ja [1]</td> </tr> </table>	Operatives Geschäft: Beschäftigungsabbau (z.B. Entlassungen, Nicht-Verlängerung)	Ja [1]	
Operatives Geschäft: Beschäftigungsabbau (z.B. Entlassungen, Nicht-Verlängerung)	Ja [1]		

Name	Label	Erhebungszeitraum	Erhebungsrhythmus
vg_cor4_prodstop	corona: stop of production	Ost und West 04/2020	einmalig

Wortlaut der Frage

Apr-20 Welche Maßnahmen hat Ihr Unternehmen aufgrund der Corona-Pandemie getroffen?	Beschreibung der Variable Corona-Frage		
<table border="1"> <tr> <td>Operatives Geschäft: Werkschließungen; Produktionsstop</td> <td>Ja [1]</td> </tr> </table>	Operatives Geschäft: Werkschließungen; Produktionsstop	Ja [1]	
Operatives Geschäft: Werkschließungen; Produktionsstop	Ja [1]		

Name	Label	Erhebungszeitraum	Erhebungsrhythmus
vg_cor4_storage_inc	corona: stop of production	Ost und West 04/2020	einmalig

Wortlaut der Frage

Apr-20 Welche Maßnahmen hat Ihr Unternehmen aufgrund der Corona-Pandemie getroffen?	Beschreibung der Variable Corona-Frage		
<table border="1"> <tr> <td>Operatives Geschäft: Werkschließungen; Produktionsstop</td> <td>Ja [1]</td> </tr> </table>	Operatives Geschäft: Werkschließungen; Produktionsstop	Ja [1]	
Operatives Geschäft: Werkschließungen; Produktionsstop	Ja [1]		

Name	Label	Erhebungszeitraum	Erhebungsrhythmus
vg_cor4_supplier	corona: change or diversification of supplier	Ost und West 04/2020	einmalig

Wortlaut der Frage

Apr-20 Welche Maßnahmen hat Ihr Unternehmen aufgrund der Corona-Pandemie getroffen?	Beschreibung der Variable Corona-Frage		
<table border="1"> <tr> <td>Operatives Geschäft: Wechsel von Zulieferern / Diversifikation in der Beschaffung</td> <td>Ja [1]</td> </tr> </table>	Operatives Geschäft: Wechsel von Zulieferern / Diversifikation in der Beschaffung	Ja [1]	
Operatives Geschäft: Wechsel von Zulieferern / Diversifikation in der Beschaffung	Ja [1]		

Name	Label	Erhebungszeitraum	Erhebungsrhythmus
vg_cor4_bus_other	corona: other consequences	Ost und West 04/2020	einmalig

Wortlaut der Frage

Apr-20 Welche Maßnahmen hat Ihr Unternehmen aufgrund der Corona-Pandemie getroffen?	Beschreibung der Variable Corona-Frage		
<table border="1"> <tr> <td>Operatives Geschäft: Sonstiges</td> <td>Ja [1]</td> </tr> </table>	Operatives Geschäft: Sonstiges	Ja [1]	
Operatives Geschäft: Sonstiges	Ja [1]		

Name	Label	Erhebungszeitraum	Erhebungsrhythmus
vg_cor4_bus_othertext	corona: other consequences text	Ost und West 04/2020	einmalig

Wortlaut der Frage

Apr-20 Welche Maßnahmen hat Ihr Unternehmen aufgrund der Corona-Pandemie getroffen?	Beschreibung der Variable Corona-Frage		
<table border="1"> <tr> <td>Operatives Geschäft: Sonstiges, und zwar:</td> <td></td> </tr> </table>	Operatives Geschäft: Sonstiges, und zwar:		
Operatives Geschäft: Sonstiges, und zwar:			

Name	Label	Erhebungszeitraum	Erhebungsrhythmus
------	-------	-------------------	-------------------

vg_cor4_credit corona: use of credit lines Ost und West 04/2020 einmalig

Wortlaut der Frage

<p>Apr-20</p> <p>Welche Maßnahmen hat Ihr Unternehmen aufgrund der Corona-Pandemie getroffen?</p> <p style="text-align: right;">Ja [1]</p> <p>Finanzen/Investition: Nutzung bestehender Kreditlinien</p>	<p>Beschreibung der Variable</p> <p>Corona-Frage</p>
---	--

Name Label Erhebungszeitraum Erhebungsrhythmus

vg_cor4_newcredit corona: new credit lines Ost und West 04/2020 einmalig

Wortlaut der Frage

<p>Apr-20</p> <p>Welche Maßnahmen hat Ihr Unternehmen aufgrund der Corona-Pandemie getroffen?</p> <p style="text-align: right;">Ja [1]</p> <p>Finanzen/Investition: Erschließung neuer Kreditlinien</p>	<p>Beschreibung der Variable</p> <p>Corona-Frage</p>
--	--

Name Label Erhebungszeitraum Erhebungsrhythmus

vg_cor4_liquidityas corona: use of liquidity assistances Ost und West 04/2020 einmalig

Wortlaut der Frage

<p>Apr-20</p> <p>Welche Maßnahmen hat Ihr Unternehmen aufgrund der Corona-Pandemie getroffen?</p> <p style="text-align: right;">Ja [1]</p> <p>Finanzen/Investition: Inanspruchnahme von Liquiditätshilfen</p>	<p>Beschreibung der Variable</p> <p>Corona-Frage</p>
--	--

Name Label Erhebungszeitraum Erhebungsrhythmus

vg_cor4_investpos corona: postponement of investment projects Ost und West 04/2020 einmalig

Wortlaut der Frage

<p>Apr-20</p> <p>Welche Maßnahmen hat Ihr Unternehmen aufgrund der Corona-Pandemie getroffen?</p> <p style="text-align: right;">Ja [1]</p> <p>Finanzen/Investition: Verschiebung von Investitionsprojekten</p>	<p>Beschreibung der Variable</p> <p>Corona-Frage</p>
---	--

Name Label Erhebungszeitraum Erhebungsrhythmus

vg_cor4_investcanc corona: cancellation of investment projects Ost und West 04/2020 einmalig

Wortlaut der Frage

<p>Apr-20</p> <p>Welche Maßnahmen hat Ihr Unternehmen aufgrund der Corona-Pandemie getroffen?</p> <p style="text-align: right;">Ja [1]</p> <p>Finanzen/Investition: Streichung von Investitionsprojekten</p>	<p>Beschreibung der Variable</p> <p>Corona-Frage</p>
---	--

Name Label Erhebungszeitraum Erhebungsrhythmus

vg_cor4_fin_other corona: other financial consequences Ost und West 04/2020 einmalig

Wortlaut der Frage

<p>Apr-20</p> <p>Welche Maßnahmen hat Ihr Unternehmen aufgrund der Corona-Pandemie getroffen?</p> <p style="text-align: right;">Ja [1]</p> <p>Finanzen/Investition: Sonstiges</p>	<p>Beschreibung der Variable</p> <p>Corona-Frage</p>
--	--

Name Label Erhebungszeitraum Erhebungsrhythmus

vg_cor4_fin_othertext corona: other financial consequences text Ost und West 04/2020 einmalig

Wortlaut der Frage

<p>Apr-20</p>	<p>Beschreibung der Variable</p>
---------------	----------------------------------

<p>Welche Maßnahmen hat Ihr Unternehmen aufgrund der Corona-Pandemie getroffen?</p>	Corona-Frage				
<table border="1"> <tr> <td>Finanzen/Investition:</td> <td></td> </tr> <tr> <td>Sonstiges, und zwar:</td> <td></td> </tr> </table>	Finanzen/Investition:		Sonstiges, und zwar:		
Finanzen/Investition:					
Sonstiges, und zwar:					

Name	Label	Erhebungszeitraum	Erhebungsrhythmus
vg_cor_restrpublic	corona: restrictions to public life duration	Ost West 04/2020 bis 12/2020 Ost West 01/2021 bis 12/2021 Ost West 01/2022 bis 02/2022	Apr, Mai, Jun, Jul, Sep, Nov, Dez Jan, Feb, Mär, Apr, Jun, Dez Jan, Feb

Wortlaut der Frage

<p>Apr-20</p> <p>Für wie lange rechnen Sie noch mit Einschränkungen des öffentlichen Lebens in Deutschland aufgrund der Corona-Pandemie?</p> <p>_____ Monate</p>	Beschreibung der Variable
	Corona -Frage

Name	Label	Erhebungszeitraum	Erhebungsrhythmus
vg_cor4_turnovercon	corona april: constant turnover	Ost und West 04/2020	einmalig

Wortlaut der Frage

<p>Apr-20</p> <p>Welchen Effekt der Corona-Pandemie auf Ihren Umsatz erwarten Sie im laufenden Jahr?</p> <table border="1"> <tr> <td></td> <td>[1]</td> </tr> <tr> <td>Keinen Effekt</td> <td></td> </tr> </table>		[1]	Keinen Effekt		Beschreibung der Variable
	[1]				
Keinen Effekt					

Name	Label	Erhebungszeitraum	Erhebungsrhythmus
vg_cor4_trunoverinc	corona april: increasing turnover	Ost und West 04/2020	einmalig

Wortlaut der Frage

<p>Apr-20</p> <p>Welchen Effekt der Corona-Pandemie auf Ihren Umsatz erwarten Sie im laufenden Jahr?</p> <p>Anstieg um _____ %</p>	Beschreibung der Variable

Name	Label	Erhebungszeitraum	Erhebungsrhythmus
vg_cor4_turnoverdec	corona april: decreasing turnover	Ost und West 04/2020	einmalig

Wortlaut der Frage

<p>Apr-20</p> <p>Welchen Effekt der Corona-Pandemie auf Ihren Umsatz erwarten Sie im laufenden Jahr?</p> <p>Rückgang um _____ %</p>	Beschreibung der Variable

Name	Label	Erhebungszeitraum	Erhebungsrhythmus
vg_cor4_turnover_future	corona april: catch up on missed turnover in future	Ost und West 04/2020	einmalig

Wortlaut der Frage

<p>Apr-20</p> <p>Falls Sie einen Umsatzrückgang erwarten, rechnen Sie damit, diesen später wieder aufholen zu können?</p> <table border="1"> <tr> <td>Nein [1]</td> <td>Ja, teilweise [2]</td> <td>Ja, gänzlich [3]</td> </tr> <tr> <td></td> <td></td> <td></td> </tr> </table>	Nein [1]	Ja, teilweise [2]	Ja, gänzlich [3]				Beschreibung der Variable
Nein [1]	Ja, teilweise [2]	Ja, gänzlich [3]					

Name	Label	Erhebungszeitraum	Erhebungsrhythmus
vg_cor4_foreignprel	corona april: usually necessary preliminary work from abroad	Ost und West 04/2020	einmalig

Wortlaut der Frage

<p>Apr-20</p> <p>Wären Sie vor Ausbruch der Corona-Pandemie auf wichtige Vorleistungen aus dem Ausland angewiesen?</p> <table border="1"> <tr> <td>Ja [1]</td> <td>Nein [2]</td> </tr> <tr> <td></td> <td></td> </tr> </table>	Ja [1]	Nein [2]			Beschreibung der Variable
Ja [1]	Nein [2]				

[Empty header box]

Name	Label	Erhebungszeitraum	Erhebungsrhythmus
vg_cor4_chinaprel	corona april: preliminary work from China	Ost und West 04/2020	einmalig

Wortlaut der Frage

Apr-20		Beschreibung der Variable
Wenn ja, stammten die wichtigen Vorleistungen aus China, Italien oder einem anderen inzwischen vom Corona-Virus besonders stark betroffenen Land?		
China	Ja [1]	

Name	Label	Erhebungszeitraum	Erhebungsrhythmus
vg_cor4_italyprel	corona april: preliminary work from Italy	Ost und West 04/2020	einmalig

Wortlaut der Frage

Apr-20		Beschreibung der Variable
Wenn ja, stammten die wichtigen Vorleistungen aus China, Italien oder einem anderen inzwischen vom Corona-Virus besonders stark betroffenen Land?		
Italien	Ja [1]	

Name	Label	Erhebungszeitraum	Erhebungsrhythmus
vg_cor4_otherprel	corona april: preliminary work from other states	Ost und West 04/2020	einmalig

Wortlaut der Frage

Apr-20		Beschreibung der Variable
Wenn ja, stammten die wichtigen Vorleistungen aus China, Italien oder einem anderen inzwischen vom Corona-Virus besonders stark betroffenen Land?		
Sonstige	Ja [1]	

Name	Label	Erhebungszeitraum	Erhebungsrhythmus
vg_cor4_otherpreltext	corona april: preliminary work from other states text	Ost und West 04/2020	einmalig

Wortlaut der Frage

Apr-20		Beschreibung der Variable
Wenn ja, stammten die wichtigen Vorleistungen aus China, Italien oder einem anderen inzwischen vom Corona-Virus besonders stark betroffenen Land?		
Sonstige, und zwar:		

Name	Label	Erhebungszeitraum	Erhebungsrhythmus
vg_cor4_supply_prob	corona april: problems in supply	Ost und West 04/2020	einmalig

Wortlaut der Frage

Apr-20		Beschreibung der Variable
Wenn ja, stammten die wichtigen Vorleistungen aus China, Italien oder einem anderen inzwischen vom Corona-Virus besonders stark betroffenen Land?		
Sonstige, und zwar:		

Name	Label	Erhebungszeitraum	Erhebungsrhythmus
vg_cor4_problem	corona april: most problematic aspect	Ost und West 04/2020	einmalig

Wortlaut der Frage

Apr-20		Beschreibung der Variable
Welcher Aspekt der Corona-Pandemie bereitet Ihnen die größten Probleme?		

Name	Label	Erhebungszeitraum	Erhebungsrhythmus
vg_cor4_polconseq	corona april: desired political consequences	Ost und West 04/2020	einmalig

Wortlaut der Frage

<p>Apr-20</p> <p>Welche Maßnahme würden Sie sich von der Politik wünschen?</p> <p>_____</p>	Beschreibung der Variable
---	---------------------------

Name	Label	Erhebungszeitraum	Erhebungsrhythmus
vg_cor4_survive	corona april: duration surviving shutdown	Ost und West 04/2020	einmalig

Wortlaut der Frage

<p>Apr-20</p> <p>Zur Bekämpfung der Corona-Pandemie werden aktuell zahlreiche Maßnahmen umgesetzt, wie Schließungen von Schulen/Universitäten/Geschäften, Kontaktverbote, Reisebeschränkungen usw. Wie lange schätzen Sie, könnte Ihr Unternehmen überleben, wenn diese Maßnahmen noch für längere Zeit aufrechterhalten werden?</p> <table border="1" style="width: 100%; text-align: center;"> <tr> <td>weniger als 1 Monat [0]</td> <td>1 Monat [1]</td> <td>2 Monate [2]</td> <td>3 Monate [3]</td> <td>4 Monate [4]</td> <td>5 Monate [5]</td> <td>6 Monate [6]</td> <td>Mehr als 6 Monate [7]</td> </tr> <tr> <td style="height: 20px;"></td> <td></td> <td></td> <td></td> <td></td> <td></td> <td></td> <td></td> </tr> </table>	weniger als 1 Monat [0]	1 Monat [1]	2 Monate [2]	3 Monate [3]	4 Monate [4]	5 Monate [5]	6 Monate [6]	Mehr als 6 Monate [7]									Beschreibung der Variable nur online
weniger als 1 Monat [0]	1 Monat [1]	2 Monate [2]	3 Monate [3]	4 Monate [4]	5 Monate [5]	6 Monate [6]	Mehr als 6 Monate [7]										

Name	Label	Erhebungszeitraum	Erhebungsrhythmus
vg_cor4_survives	corona april: duration surviving shutdown assistances	Ost und West 04/2020	einmalig

Wortlaut der Frage

<p>Apr-20</p> <p>In der vorherigen Frage haben Sie eine Einschätzung abgegeben, wie lange Ihr Unternehmen die aktuellen Maßnahmen zur Bekämpfung der Corona-Pandemie überstehen könnte. Haben Sie bei Ihrer Antwort bereits staatliche Hilfen berücksichtigt?</p> <table border="1" style="width: 100%; text-align: center;"> <tr> <td>Ja [1]</td> <td>Nein [2]</td> </tr> <tr> <td style="height: 20px;"></td> <td></td> </tr> </table>	Ja [1]	Nein [2]			Beschreibung der Variable nur online
Ja [1]	Nein [2]				

Name	Label	Erhebungszeitraum	Erhebungsrhythmus
vg_cor4_reduction	corona april: use of deferred payments	Ost und West 04/2020	einmalig

Wortlaut der Frage

<p>Apr-20</p> <p>Nimmt Ihr Unternehmen die Möglichkeit zur Stundung von Steuerzahlungen oder zur Reduzierung von Vorauszahlungen wahr?</p> <table border="1" style="width: 100%; text-align: center;"> <tr> <td>Ja [1]</td> <td>Nein [2]</td> </tr> <tr> <td style="height: 20px;"></td> <td></td> </tr> </table>	Ja [1]	Nein [2]			Beschreibung der Variable nur online
Ja [1]	Nein [2]				

Name	Label	Erhebungszeitraum	Erhebungsrhythmus
vg_cor4_reduction_planning	corona april: use of deferred payments in the future	Ost und West 04/2020	einmalig

Wortlaut der Frage

<p>Apr-20</p> <p>Falls nein, planen Sie dies künftig?</p> <table border="1" style="width: 100%; text-align: center;"> <tr> <td>Ja, in Planung [1]</td> <td>Nein, nicht in Planung [2]</td> </tr> <tr> <td style="height: 20px;"></td> <td></td> </tr> </table>	Ja, in Planung [1]	Nein, nicht in Planung [2]			Beschreibung der Variable nur online Antwortmöglichkeit nur, falls vg_corona_def mit Nein beantwortet wurde
Ja, in Planung [1]	Nein, nicht in Planung [2]				

Name	Label	Erhebungszeitraum	Erhebungsrhythmus
vg_cor5_measures1	corona may: stop of production due to the pandemic	Ost und West 05/2020	einmalig

Wortlaut der Frage

<p>May-20</p> <p>Welche Maßnahmen hat Ihr Unternehmen aufgrund der Corona-Pandemie getroffen? (Mehrfachnennungen möglich)</p> <table border="1" style="width: 100%; text-align: center;"> <tr> <td style="width: 80%; height: 20px;"></td> <td>Ja [1]</td> </tr> <tr> <td style="background-color: #ADD8E6;">Werkschließungen / Produktionsstop</td> <td></td> </tr> </table>		Ja [1]	Werkschließungen / Produktionsstop		Beschreibung der Variable
	Ja [1]				
Werkschließungen / Produktionsstop					

Name	Label	Erhebungszeitraum	Erhebungsrhythmus		
vg_cor5_measures2	corona may: use of assistances due to the pandemic	Ost und West 05/2020	einmalig		
Wortlaut der Frage					
<p>May-20</p> <p>Welche Maßnahmen hat Ihr Unternehmen aufgrund der Corona-Pandemie getroffen? (Mehrfachnennungen möglich)</p> <table border="1"> <tr> <td>Inanspruchnahme von Liquiditätshilfen</td> <td>Ja [1]</td> </tr> </table>			Inanspruchnahme von Liquiditätshilfen	Ja [1]	Beschreibung der Variable
Inanspruchnahme von Liquiditätshilfen	Ja [1]				
Name	Label	Erhebungszeitraum	Erhebungsrhythmus		
vg_cor5_measures3	corona may: postponement of investment projects due to the pandemic	Ost und West 05/2020	einmalig		
Wortlaut der Frage					
<p>May-20</p> <p>Welche Maßnahmen hat Ihr Unternehmen aufgrund der Corona-Pandemie getroffen? (Mehrfachnennungen möglich)</p> <table border="1"> <tr> <td>Verschiebung von Investitionsprojekten</td> <td>Ja [1]</td> </tr> </table>			Verschiebung von Investitionsprojekten	Ja [1]	Beschreibung der Variable
Verschiebung von Investitionsprojekten	Ja [1]				
Name	Label	Erhebungszeitraum	Erhebungsrhythmus		
vg_cor5_measures4	corona may: cancellation of investment projects due to the pandemic	Ost und West 05/2020	einmalig		
Wortlaut der Frage					
<p>May-20</p> <p>Welche Maßnahmen hat Ihr Unternehmen aufgrund der Corona-Pandemie getroffen? (Mehrfachnennungen möglich)</p> <table border="1"> <tr> <td>Streichung von Investitionsprojekten</td> <td>Ja [1]</td> </tr> </table>			Streichung von Investitionsprojekten	Ja [1]	Beschreibung der Variable
Streichung von Investitionsprojekten	Ja [1]				
Name	Label	Erhebungszeitraum	Erhebungsrhythmus		
vg_cor5_measures5	corona may: short time work due to the pandemic	Ost und West 05/2020	einmalig		
Wortlaut der Frage					
<p>May-20</p> <p>Welche Maßnahmen hat Ihr Unternehmen aufgrund der Corona-Pandemie getroffen? (Mehrfachnennungen möglich)</p> <table border="1"> <tr> <td>Kurzarbeit</td> <td>Ja [1]</td> </tr> </table>			Kurzarbeit	Ja [1]	Beschreibung der Variable
Kurzarbeit	Ja [1]				
Name	Label	Erhebungszeitraum	Erhebungsrhythmus		
vg_cor_shorttime1	corona: share of employees in short time work	Ost und West 05/2020 bis 05/2022 Ost und West 08/2022 bis 12/2022 Ost und West 01/2023 bis 06/2023	monatlich Aug, Nov, Dez Jan, Feb, Mai		
Wortlaut der Frage					
<p>05/2020 bis 06/2020</p> <p>Welche Maßnahmen hat Ihr Unternehmen aufgrund der Corona-Pandemie getroffen? (Mehrfachnennungen möglich)</p> <p>Anteil der Beschäftigten in Kurzarbeit: _____ %</p> <p>Ab 07/2020</p> <p>Wir haben zurzeit Kurzarbeit. Wenn ja:</p> <p>Anteil der Beschäftigten in Kurzarbeit _____ %</p>			Beschreibung der Variable Corona-Frage		
Name	Label	Erhebungszeitraum	Erhebungsrhythmus		
vg_cor5_duration1	corona: time until business situation will normalize (best case)	Ost und West 05/2020	einmalig		
Wortlaut der Frage					
<p>May-20</p> <p>Im Folgenden bitten wir Sie um eine Einschätzung zum weiteren Krisenverlauf. (Tragen Sie ggf. eine Zahl kleiner 1 ein, z.B. "0,5" für 2 Wochen)</p>			Beschreibung der Variable Corona-Frage		

<p>Wann glauben Sie, wird sich die Geschäftslage wieder normalisieren? Nach:</p> <p>_____ Monaten</p>	
---	--

Name	Label	Erhebungszeitraum	Erhebungsrhythmus
vg_cor_duration2	corona: time until business situation will normalize (most likely case)	Ost West 05/2022 bis 12/2020 Ost West 01/2021 bis 12/2021 Ost West 01/2022 bis 02/2022	Mai, Jun, Jul, Sep, Nov, Dez Jan, Feb, Mär, Apr, Jun, Dez Jan, Feb

Wortlaut der Frage

<p>May-20</p> <p>Im Folgenden bitten wir Sie um eine Einschätzung zum weiteren Krisenverlauf. (Tragen Sie ggf. eine Zahl kleiner 1 ein, z.B. "0,5" für 2 Wochen)</p> <p>Wann glauben Sie, wird sich die Geschäftslage wieder normalisieren? Im wahrscheinlichsten Fall nach:</p> <p>_____ Monaten</p>	<p>Beschreibung der Variable</p> <p>Corona-Frage</p>
---	--

Name	Label	Erhebungszeitraum	Erhebungsrhythmus
vg_cor5_duration3	corona: time until business situation will normalize (worst case)	Ost und West 05/2020	einmalig

Wortlaut der Frage

<p>May-20</p> <p>Im Folgenden bitten wir Sie um eine Einschätzung zum weiteren Krisenverlauf. (Tragen Sie ggf. eine Zahl kleiner 1 ein, z.B. "0,5" für 2 Wochen)</p> <p>Wann glauben Sie, wird sich die Geschäftslage wieder normalisieren? Im schlechtesten Fall nach:</p> <p>_____ Monaten</p>	<p>Beschreibung der Variable</p> <p>Corona-Frage</p>
--	--

Name	Label	Erhebungszeitraum	Erhebungsrhythmus
vg_cor5_liquidity1	corona may: time surviving with liquidity reserve	Ost und West 05/2020	einmalig

Wortlaut der Frage

<p>May-20</p> <p>Angenommen Ihre Einnahmen würden bis auf weiteres auf dem April-Niveau liegen, wie lange würden Ihre Liquiditätsreserven reichen?</p> <p>_____ Monate</p>	<p>Beschreibung der Variable</p>
--	----------------------------------

Name	Label	Erhebungszeitraum	Erhebungsrhythmus
vg_cor5_liquidity2	corona may: surviving with liquidity reserve	Ost und West 05/2020	einmalig

Wortlaut der Frage

<p>May-20</p> <p>Angenommen Ihre Einnahmen würden bis auf weiteres auf dem April-Niveau liegen, wie lange würden Ihre Liquiditätsreserven reichen?</p> <table border="1" style="margin-left: auto; margin-right: auto;"> <tr> <td style="text-align: center;">Ja [1]</td> </tr> </table> <p>Keine Engpässe erwartet</p>	Ja [1]	<p>Beschreibung der Variable</p>
Ja [1]		

Name	Label	Erhebungszeitraum	Erhebungsrhythmus
vg_cor5_empl_now	corona: number of employees currently	Ost und West 05/2020	einmalig

Wortlaut der Frage

<p>May-20</p> <p>Wie viele Personen sind aktuell in Ihrem Unternehmen beschäftigt?</p> <p>_____ Personen</p>	<p>Beschreibung der Variable</p> <p>Corona-Frage</p>
--	--

Name	Label	Erhebungszeitraum	Erhebungsrhythmus
vg_cor5_change	corona may: changes within company after pandemic	Ost und West 05/2020	einmalig

Wortlaut der Frage

<p>May-20</p> <p>Denken Sie, dass es auch nach Abklingen der Corona-Krise in Ihrem Unternehmen dauerhafte Veränderungen geben wird?</p>	<p>Beschreibung der Variable</p> <p>nur online</p>
---	--

Keine Veränderung [1]	[2]	[3]	[4]	Große Veränderungen [5]

Name	Label	Erhebungszeitraum	Erhebungsrhythmus
------	-------	-------------------	-------------------

vg_cor5_travel	corona may: less business travels after the pandemic	Ost und West 05/2020	einmalig
----------------	--	----------------------	----------

Wortlaut der Frage

May-20 Welche dauerhaften Veränderungen halten Sie in Ihrem Unternehmen für wahrscheinlich? (Mehrfachnennungen möglich)	Beschreibung der Variable nur online				
<table border="1"> <tr> <td>weniger Geschäftsreisen</td> <td>Ja [1]</td> </tr> <tr> <td></td> <td></td> </tr> </table>	weniger Geschäftsreisen	Ja [1]			
weniger Geschäftsreisen	Ja [1]				

Name	Label	Erhebungszeitraum	Erhebungsrhythmus
------	-------	-------------------	-------------------

vg_cor5_homeoffice	corona may: more homeoffice after the pandemic	Ost und West 05/2020	einmalig
--------------------	--	----------------------	----------

Wortlaut der Frage

May-20 Welche dauerhaften Veränderungen halten Sie in Ihrem Unternehmen für wahrscheinlich? (Mehrfachnennungen möglich)	Beschreibung der Variable nur online				
<table border="1"> <tr> <td>mehr Homeoffice</td> <td>Ja [1]</td> </tr> <tr> <td></td> <td></td> </tr> </table>	mehr Homeoffice	Ja [1]			
mehr Homeoffice	Ja [1]				

Name	Label	Erhebungszeitraum	Erhebungsrhythmus
------	-------	-------------------	-------------------

vg_cor5_automat	corona may: higher automatisisation	Ost und West 05/2020	einmalig
-----------------	-------------------------------------	----------------------	----------

Wortlaut der Frage

May-20 Welche dauerhaften Veränderungen halten Sie in Ihrem Unternehmen für wahrscheinlich? (Mehrfachnennungen möglich)	Beschreibung der Variable nur online				
<table border="1"> <tr> <td>mehr Automatisierung</td> <td>Ja [1]</td> </tr> <tr> <td></td> <td></td> </tr> </table>	mehr Automatisierung	Ja [1]			
mehr Automatisierung	Ja [1]				

Name	Label	Erhebungszeitraum	Erhebungsrhythmus
------	-------	-------------------	-------------------

vg_cor5_production	corona may: higher depth of production	Ost und West 05/2020	einmalig
--------------------	--	----------------------	----------

Wortlaut der Frage

May-20 Welche dauerhaften Veränderungen halten Sie in Ihrem Unternehmen für wahrscheinlich? (Mehrfachnennungen möglich)	Beschreibung der Variable nur online				
<table border="1"> <tr> <td>höhere Fertigungstiefe</td> <td>Ja [1]</td> </tr> <tr> <td></td> <td></td> </tr> </table>	höhere Fertigungstiefe	Ja [1]			
höhere Fertigungstiefe	Ja [1]				

Name	Label	Erhebungszeitraum	Erhebungsrhythmus
------	-------	-------------------	-------------------

vg_cor5_divers	corona may: higher diversification in procurement	Ost und West 05/2020	einmalig
----------------	---	----------------------	----------

Wortlaut der Frage

May-20 Welche dauerhaften Veränderungen halten Sie in Ihrem Unternehmen für wahrscheinlich? (Mehrfachnennungen möglich)	Beschreibung der Variable nur online				
<table border="1"> <tr> <td>Diversifikation für Beschaffung</td> <td>Ja [1]</td> </tr> <tr> <td></td> <td></td> </tr> </table>	Diversifikation für Beschaffung	Ja [1]			
Diversifikation für Beschaffung	Ja [1]				

Name	Label	Erhebungszeitraum	Erhebungsrhythmus
------	-------	-------------------	-------------------

vg_cor5_product	corona may: change in product portfolio	Ost und West 05/2020	einmalig
-----------------	---	----------------------	----------

Wortlaut der Frage

May-20 Welche dauerhaften Veränderungen halten Sie in Ihrem Unternehmen für wahrscheinlich? (Mehrfachnennungen möglich)	Beschreibung der Variable nur online

Veränderung des Produktportfolios	Ja [1]
-----------------------------------	--------

Name	Label	Erhebungszeitraum	Erhebungsrhythmus
------	-------	-------------------	-------------------

vg_cor5_digital	corona may; increased use of digital distribution channels	Ost und West 05/2020	einmalig
-----------------	--	----------------------	----------

Wortlaut der Frage

May-20 Welche dauerhaften Veränderungen halten Sie in Ihrem Unternehmen für wahrscheinlich? (Mehrfachnennungen möglich)	Beschreibung der Variable nur online		
<table border="1"> <tr> <td>stärkere Nutzung digitaler Vertriebswege</td> <td>Ja [1]</td> </tr> </table>	stärkere Nutzung digitaler Vertriebswege	Ja [1]	
stärkere Nutzung digitaler Vertriebswege	Ja [1]		

Name	Label	Erhebungszeitraum	Erhebungsrhythmus
------	-------	-------------------	-------------------

vg_cor5_other	corona may; other changes after corona pandemic	Ost und West 05/2020	einmalig
---------------	---	----------------------	----------

Wortlaut der Frage

May-20 Welche dauerhaften Veränderungen halten Sie in Ihrem Unternehmen für wahrscheinlich? (Mehrfachnennungen möglich)	Beschreibung der Variable nur online		
<table border="1"> <tr> <td>Andere</td> <td>Ja [1]</td> </tr> </table>	Andere	Ja [1]	
Andere	Ja [1]		

Name	Label	Erhebungszeitraum	Erhebungsrhythmus
------	-------	-------------------	-------------------

vg_cor5_other_text	corona may; other changes after corona pandemic text	Ost und West 05/2020	einmalig
--------------------	--	----------------------	----------

Wortlaut der Frage

May-20 Welche dauerhaften Veränderungen halten Sie in Ihrem Unternehmen für wahrscheinlich? (Mehrfachnennungen möglich)	Beschreibung der Variable nur online		
<table border="1"> <tr> <td>Andere, und zwar:</td> <td></td> </tr> </table>	Andere, und zwar:		
Andere, und zwar:			

Name	Label	Erhebungszeitraum	Erhebungsrhythmus
------	-------	-------------------	-------------------

vg_cor5_emp1	corona may; investment in employees currently	Ost und West 05/2020	einmalig
--------------	---	----------------------	----------

Wortlaut der Frage

May-20 Plant Ihr Unternehmen aktuell höhere Investitionen in einen der folgenden Bereiche? (Bitte alles Zutreffende ankreuzen)	Beschreibung der Variable nur online		
<table border="1"> <tr> <td>Mitarbeiter (Schulungen)</td> <td>Ja [1]</td> </tr> </table>	Mitarbeiter (Schulungen)	Ja [1]	
Mitarbeiter (Schulungen)	Ja [1]		

Name	Label	Erhebungszeitraum	Erhebungsrhythmus
------	-------	-------------------	-------------------

vg_cor5_emp2	corona may; investment in employees after crisis	Ost und West 05/2020	einmalig
--------------	--	----------------------	----------

Wortlaut der Frage

May-20 Plant Ihr Unternehmen für die Zeit nach der Corona-Krise höhere Investitionen in einen der folgenden Bereiche? (Bitte alles Zutreffende ankreuzen)	Beschreibung der Variable nur online		
<table border="1"> <tr> <td>Mitarbeiter (Schulungen)</td> <td>Ja [1]</td> </tr> </table>	Mitarbeiter (Schulungen)	Ja [1]	
Mitarbeiter (Schulungen)	Ja [1]		

Name	Label	Erhebungszeitraum	Erhebungsrhythmus
------	-------	-------------------	-------------------

vg_cor5_workplace1	corona may; investment in workplaces currently	Ost und West 05/2020	einmalig
--------------------	--	----------------------	----------

Wortlaut der Frage

May-20 Plant Ihr Unternehmen aktuell höhere Investitionen in einen der folgenden Bereiche? (Bitte alles Zutreffende ankreuzen)	Beschreibung der Variable nur online		
<table border="1"> <tr> <td></td> <td>Ja [1]</td> </tr> </table>		Ja [1]	
	Ja [1]		

Arbeitsplatz (Telearbeit oder Büroplätze)	
---	--

Name	Label	Erhebungszeitraum	Erhebungsrhythmus
vg_cor5_workplace2	corona may: investment in workplaces after crisis	Ost und West 05/2020	einmalig

Wortlaut der Frage

<p>May-20</p> <p>Plant Ihr Unternehmen für die Zeit nach der Corona-Krise höhere Investitionen in einen der folgenden Bereiche? (Bitte alles Zutreffende ankreuzen)</p> <table border="1"> <tr> <td>Arbeitsplatz (Telearbeit oder Büroplätze)</td> <td>Ja [1]</td> </tr> </table>	Arbeitsplatz (Telearbeit oder Büroplätze)	Ja [1]	<p>Beschreibung der Variable</p> <p>nur online</p>
Arbeitsplatz (Telearbeit oder Büroplätze)	Ja [1]		

Name	Label	Erhebungszeitraum	Erhebungsrhythmus
vg_cor5_prod_inv1	corona may: investment in production currently	Ost und West 05/2020	einmalig

Wortlaut der Frage

<p>May-20</p> <p>Plant Ihr Unternehmen aktuell höhere Investitionen in einen der folgenden Bereiche? (Bitte alles Zutreffende ankreuzen)</p> <table border="1"> <tr> <td>Produktion (R&D, Fertigungstiefe oder Automation)</td> <td>Ja [1]</td> </tr> </table>	Produktion (R&D, Fertigungstiefe oder Automation)	Ja [1]	<p>Beschreibung der Variable</p> <p>nur online</p>
Produktion (R&D, Fertigungstiefe oder Automation)	Ja [1]		

Name	Label	Erhebungszeitraum	Erhebungsrhythmus
vg_cor5_prod_inv2	corona may: investment in production after crisis	Ost und West 05/2020	einmalig

Wortlaut der Frage

<p>May-20</p> <p>Plant Ihr Unternehmen für die Zeit nach der Corona-Krise höhere Investitionen in einen der folgenden Bereiche? (Bitte alles Zutreffende ankreuzen)</p> <table border="1"> <tr> <td>Produktion (R&D, Fertigungstiefe oder Automation)</td> <td>Ja [1]</td> </tr> </table>	Produktion (R&D, Fertigungstiefe oder Automation)	Ja [1]	<p>Beschreibung der Variable</p> <p>nur online</p>
Produktion (R&D, Fertigungstiefe oder Automation)	Ja [1]		

Name	Label	Erhebungszeitraum	Erhebungsrhythmus
vg_cor5_supply1	corona may: investment in supply chains currently	Ost und West 05/2020	einmalig

Wortlaut der Frage

<p>May-20</p> <p>Plant Ihr Unternehmen aktuell höhere Investitionen in einen der folgenden Bereiche? (Bitte alles Zutreffende ankreuzen)</p> <table border="1"> <tr> <td>Lieferkettenmanagement (Diversifikation oder Absicherung)</td> <td>Ja [1]</td> </tr> </table>	Lieferkettenmanagement (Diversifikation oder Absicherung)	Ja [1]	<p>Beschreibung der Variable</p> <p>nur online</p>
Lieferkettenmanagement (Diversifikation oder Absicherung)	Ja [1]		

Name	Label	Erhebungszeitraum	Erhebungsrhythmus
vg_cor5_supply2	corona may: investment in supply chains after crisis	Ost und West 05/2020	einmalig

Wortlaut der Frage

<p>May-20</p> <p>Plant Ihr Unternehmen für die Zeit nach der Corona-Krise höhere Investitionen in einen der folgenden Bereiche? (Bitte alles Zutreffende ankreuzen)</p> <table border="1"> <tr> <td>Lieferkettenmanagement (Diversifikation oder Absicherung)</td> <td>Ja [1]</td> </tr> </table>	Lieferkettenmanagement (Diversifikation oder Absicherung)	Ja [1]	<p>Beschreibung der Variable</p> <p>nur online</p>
Lieferkettenmanagement (Diversifikation oder Absicherung)	Ja [1]		

Name	Label	Erhebungszeitraum	Erhebungsrhythmus
vg_cor5_other_inv1	corona may: other investments currently	Ost und West 05/2020	einmalig

Wortlaut der Frage

<p>May-20</p> <p>Plant Ihr Unternehmen aktuell höhere Investitionen in einen der folgenden Bereiche? (Bitte alles Zutreffende ankreuzen)</p> <table border="1"> <tr> <td>Andere</td> <td>Ja [1]</td> </tr> </table>	Andere	Ja [1]	<p>Beschreibung der Variable</p> <p>nur online</p>
Andere	Ja [1]		

--	--	--	--

Name	Label	Erhebungszeitraum	Erhebungsrhythmus
vg_cor5_other_inv2	corona may: other investments after crisis	Ost und West 05/2020	einmalig

Wortlaut der Frage

<p>May-20</p> <p>Plant Ihr Unternehmen für die Zeit nach der Corona-Krise höhere Investitionen in einen der folgenden Bereiche? (Bitte alles Zutreffende ankreuzen)</p> <table border="1" style="margin-left: auto; margin-right: auto;"> <tr> <td style="width: 100px;">Ja [1]</td> <td style="width: 50px;"></td> </tr> <tr> <td>Andere</td> <td></td> </tr> </table>	Ja [1]		Andere		<p>Beschreibung der Variable</p> <p>nur online</p>
Ja [1]					
Andere					

Name	Label	Erhebungszeitraum	Erhebungsrhythmus
vg_cor5_other_inv_text	corona may: other investments text	Ost und West 05/2020	einmalig

Wortlaut der Frage

<p>May-20</p> <p>Plant Ihr Unternehmen aktuell oder für die Zeit nach der Corona-Krise höhere Investitionen in einen der folgenden Bereiche? (Bitte alles Zutreffende ankreuzen)</p> <table border="1" style="margin-left: auto; margin-right: auto;"> <tr> <td style="width: 100px;">Andere</td> <td style="width: 50px;"></td> </tr> </table>	Andere		<p>Beschreibung der Variable</p> <p>nur online</p>
Andere			

Name	Label	Erhebungszeitraum	Erhebungsrhythmus
vg_cor6_measures1	corona june: reduction of employees	Ost und West 06/2020	einmalig

Wortlaut der Frage

<p>Jun-20</p> <p>Welche Maßnahmen hat Ihr Unternehmen aufgrund der Corona-Pandemie getroffen? (Mehrfachnennungen möglich)</p> <table border="1" style="margin-left: auto; margin-right: auto;"> <tr> <td style="width: 100px;">Ja [1]</td> <td style="width: 50px;"></td> </tr> <tr> <td>Beschäftigungsabbau (z.B. Entlassungen, Nicht-Verlängerung)</td> <td></td> </tr> </table>	Ja [1]		Beschäftigungsabbau (z.B. Entlassungen, Nicht-Verlängerung)		<p>Beschreibung der Variable</p>
Ja [1]					
Beschäftigungsabbau (z.B. Entlassungen, Nicht-Verlängerung)					

Name	Label	Erhebungszeitraum	Erhebungsrhythmus
vg_cor6_measures2	corona june: stop of production	Ost und West 06/2020	einmalig

Wortlaut der Frage

<p>Jun-20</p> <p>Welche Maßnahmen hat Ihr Unternehmen aufgrund der Corona-Pandemie getroffen? (Mehrfachnennungen möglich)</p> <table border="1" style="margin-left: auto; margin-right: auto;"> <tr> <td style="width: 100px;">Ja [1]</td> <td style="width: 50px;"></td> </tr> <tr> <td>Werksschließungen; Produktionsstop</td> <td></td> </tr> </table>	Ja [1]		Werksschließungen; Produktionsstop		<p>Beschreibung der Variable</p>
Ja [1]					
Werksschließungen; Produktionsstop					

Name	Label	Erhebungszeitraum	Erhebungsrhythmus
vg_cor6_measures3	corona june: use of existing credit lines	Ost und West 06/2020	einmalig

Wortlaut der Frage

<p>Jun-20</p> <p>Welche Maßnahmen hat Ihr Unternehmen aufgrund der Corona-Pandemie getroffen? (Mehrfachnennungen möglich)</p> <table border="1" style="margin-left: auto; margin-right: auto;"> <tr> <td style="width: 100px;">Ja [1]</td> <td style="width: 50px;"></td> </tr> <tr> <td>Nutzung bestehender Kreditlinien</td> <td></td> </tr> </table>	Ja [1]		Nutzung bestehender Kreditlinien		<p>Beschreibung der Variable</p>
Ja [1]					
Nutzung bestehender Kreditlinien					

Name	Label	Erhebungszeitraum	Erhebungsrhythmus
vg_cor6_measures4	corona june: new credit lines	Ost und West 06/2020	einmalig

Wortlaut der Frage

<p>Jun-20</p> <p>Welche Maßnahmen hat Ihr Unternehmen aufgrund der Corona-Pandemie getroffen? (Mehrfachnennungen möglich)</p> <table border="1" style="margin-left: auto; margin-right: auto;"> <tr> <td style="width: 100px;">Ja [1]</td> <td style="width: 50px;"></td> </tr> <tr> <td>Erschließung neuer Kreditlinien</td> <td></td> </tr> </table>	Ja [1]		Erschließung neuer Kreditlinien		<p>Beschreibung der Variable</p>
Ja [1]					
Erschließung neuer Kreditlinien					

Name	Label	Erhebungszeitraum	Erhebungsrhythmus
vg_cor6_measures5	corona june: use of liquidity assistances	Ost und West 06/2020	einmalig

Wortlaut der Frage

Jun-20	Beschreibung der Variable		
<p>Welche Maßnahmen hat Ihr Unternehmen aufgrund der Corona-Pandemie getroffen? (Mehrfachnennungen möglich)</p> <table border="1"> <tr> <td>Inanspruchnahme von Liquiditätshilfen</td> <td>Ja [1]</td> </tr> </table>	Inanspruchnahme von Liquiditätshilfen	Ja [1]	
Inanspruchnahme von Liquiditätshilfen	Ja [1]		

Name	Label	Erhebungszeitraum	Erhebungsrhythmus
vg_cor6_measures6	corona june: postponement of investment projects	Ost und West 06/2020	einmalig

Wortlaut der Frage

Jun-20	Beschreibung der Variable		
<p>Welche Maßnahmen hat Ihr Unternehmen aufgrund der Corona-Pandemie getroffen? (Mehrfachnennungen möglich)</p> <table border="1"> <tr> <td>Verschiebung von Investitionsprojekten</td> <td>Ja [1]</td> </tr> </table>	Verschiebung von Investitionsprojekten	Ja [1]	
Verschiebung von Investitionsprojekten	Ja [1]		

Name	Label	Erhebungszeitraum	Erhebungsrhythmus
vg_cor6_measures7	corona june: cancellation of investment projects	Ost und West 06/2020	einmalig

Wortlaut der Frage

Jun-20	Beschreibung der Variable		
<p>Welche Maßnahmen hat Ihr Unternehmen aufgrund der Corona-Pandemie getroffen? (Mehrfachnennungen möglich)</p> <table border="1"> <tr> <td>Streichung von Investitionsprojekten</td> <td>Ja [1]</td> </tr> </table>	Streichung von Investitionsprojekten	Ja [1]	
Streichung von Investitionsprojekten	Ja [1]		

Name	Label	Erhebungszeitraum	Erhebungsrhythmus
vg_cor6_measures8	corona june: short time work	Ost und West 06/2020	einmalig

Wortlaut der Frage

Jun-20	Beschreibung der Variable		
<p>Welche Maßnahmen hat Ihr Unternehmen aufgrund der Corona-Pandemie getroffen? (Mehrfachnennungen möglich)</p> <table border="1"> <tr> <td>Kurzarbeit</td> <td>Ja [1]</td> </tr> </table>	Kurzarbeit	Ja [1]	
Kurzarbeit	Ja [1]		

Name	Label	Erhebungszeitraum	Erhebungsrhythmus
vg_cor_shorttime2	corona: mean percentage work reduction of employees in short time work	Ost und West 06/2020 bis 03/2022	monatlich

Wortlaut der Frage

Jun-20	Beschreibung der Variable
<p>Durchschnittliche Arbeitsreduzierung bei diesen Beschäftigten:</p> <p>_____ %</p>	Corona-Frage

Name	Label	Erhebungszeitraum	Erhebungsrhythmus
vg_cor6_shorttime3	corona june: short time work in next three months	Ost und West 06/2020	einmalig

Wortlaut der Frage

Jun-20	Beschreibung der Variable						
<p>Der Einsatz von Kurzarbeit wird in unserem Unternehmen in den kommenden drei Monaten voraussichtlich:</p> <table border="1"> <tr> <td>Zunehmen [1]</td> <td>Etwa gleich bleiben [2]</td> <td>Abnehmen [3]</td> </tr> <tr> <td></td> <td></td> <td></td> </tr> </table>	Zunehmen [1]	Etwa gleich bleiben [2]	Abnehmen [3]				
Zunehmen [1]	Etwa gleich bleiben [2]	Abnehmen [3]					

Name	Label	Erhebungszeitraum	Erhebungsrhythmus												
vg_cor6_duration1	corona: time until business situation will normalize (best case)	Ost und West 06/2020	einmalig												
Wortlaut der Frage															
<p>Jun-20</p> <p>Im Folgenden bitten wir Sie um die Einschätzung zum weiteren Krisenverlauf. (Tragen Sie ggf. eine Zahl kleiner 1 ein, z.B. "0,5" für 2 Wochen)</p> <p>Wann glauben Sie, wird sich Ihre Geschäftslage wieder normalisieren?</p> <p>nach _____ Monaten im besten Fall</p>			<p>Beschreibung der Variable</p> <p>Corona-Frage</p>												
Name	Label	Erhebungszeitraum	Erhebungsrhythmus												
vg_cor6_duration3	corona: time until business situation will normalize (worst case)	Ost und West 06/2020	einmalig												
Wortlaut der Frage															
<p>Jun-20</p> <p>Im Folgenden bitten wir Sie um die Einschätzung zum weiteren Krisenverlauf. (Tragen Sie ggf. eine Zahl kleiner 1 ein, z.B. "0,5" für 2 Wochen)</p> <p>Wann glauben Sie, wird sich Ihre Geschäftslage wieder normalisieren?</p> <p>nach _____ Monaten im schlechtesten Fall</p>			<p>Beschreibung der Variable</p> <p>Corona-Frage</p>												
Name	Label	Erhebungszeitraum	Erhebungsrhythmus												
vg_cor6_change	corona June: changes within company after pandemic	Ost und West 06/2020	einmalig												
Wortlaut der Frage															
<p>Jun-20</p> <p>Denken Sie, dass es auch nach Abklingen der Corona-Krise in Ihrem Unternehmen dauerhafte Veränderungen geben wird?</p> <table border="1" style="margin-left: auto; margin-right: auto;"> <thead> <tr> <th>Keine Veränderung [1]</th> <th>[2]</th> <th>[3]</th> <th>[4]</th> <th>Große Veränderungen [5]</th> </tr> </thead> <tbody> <tr> <td style="height: 20px;"></td> <td></td> <td></td> <td></td> <td></td> </tr> </tbody> </table>			Keine Veränderung [1]	[2]	[3]	[4]	Große Veränderungen [5]						<p>Beschreibung der Variable</p>		
Keine Veränderung [1]	[2]	[3]	[4]	Große Veränderungen [5]											
Name	Label	Erhebungszeitraum	Erhebungsrhythmus												
vg_cor_prob_fin	corona: problem finances	Ost und West 06/2020 bis 06/2021	Feb, Jun, Nov												
Wortlaut der Frage															
<p>Jun-20</p> <p>In welchen Bereichen stellt die Corona-Krise Ihr Unternehmen vor besondere Probleme? Bitte bewerten Sie den Grad der Beeinträchtigung.</p> <table border="1" style="margin-left: auto; margin-right: auto;"> <thead> <tr> <th></th> <th>keine Beeinträchtigung [1]</th> <th>[2]</th> <th>[3]</th> <th>[4]</th> <th>große Beeinträchtigung [5]</th> </tr> </thead> <tbody> <tr> <td>Finanzen (z.B. Liquidität, Investitionen)</td> <td style="height: 20px;"></td> <td></td> <td></td> <td></td> <td></td> </tr> </tbody> </table>				keine Beeinträchtigung [1]	[2]	[3]	[4]	große Beeinträchtigung [5]	Finanzen (z.B. Liquidität, Investitionen)						<p>Beschreibung der Variable</p> <p>nur online</p> <p>Corona-Frage</p>
	keine Beeinträchtigung [1]	[2]	[3]	[4]	große Beeinträchtigung [5]										
Finanzen (z.B. Liquidität, Investitionen)															
Name	Label	Erhebungszeitraum	Erhebungsrhythmus												
vg_cor_prob_market	corona: problem domestic market	Ost und West 06/2020 bis 06/2021	Feb, Jun, Nov												
Wortlaut der Frage															
<p>Jun-20</p> <p>In welchen Bereichen stellt die Corona-Krise Ihr Unternehmen vor besondere Probleme? Bitte bewerten Sie den Grad der Beeinträchtigung.</p> <table border="1" style="margin-left: auto; margin-right: auto;"> <thead> <tr> <th></th> <th>keine Beeinträchtigung [1]</th> <th>[2]</th> <th>[3]</th> <th>[4]</th> <th>große Beeinträchtigung [5]</th> </tr> </thead> <tbody> <tr> <td>Inländischer Absatzmarkt (z.B. Nachfrage, Auftragslage)</td> <td style="height: 20px;"></td> <td></td> <td></td> <td></td> <td></td> </tr> </tbody> </table>				keine Beeinträchtigung [1]	[2]	[3]	[4]	große Beeinträchtigung [5]	Inländischer Absatzmarkt (z.B. Nachfrage, Auftragslage)						<p>Beschreibung der Variable</p> <p>nur online</p> <p>Corona-Frage</p>
	keine Beeinträchtigung [1]	[2]	[3]	[4]	große Beeinträchtigung [5]										
Inländischer Absatzmarkt (z.B. Nachfrage, Auftragslage)															
Name	Label	Erhebungszeitraum	Erhebungsrhythmus												
vg_cor_prob_formarket	corona: problem foreign markets	Ost und West 06/2020 bis 06/2021	Feb, Jun, Nov												
Wortlaut der Frage															
<p>Jun-20</p>			<p>Beschreibung der Variable</p> <p>nur online</p>												

In welchen Bereichen stellt die Corona-Krise Ihr Unternehmen vor besondere Probleme? Bitte bewerten Sie den Grad der Beeinträchtigung.					Corona-Frage
	keine Beeinträchtigung [1]	[2]	[3]	[4]	große Beeinträchtigung [5]
Ausländische Absatzmärkte (z.B. Nachfrage, Auftragslage)					

Name	Label	Erhebungszeitraum	Erhebungsrhythmus
------	-------	-------------------	-------------------

vg_cor_prob_empl	corona : problem employees	Ost und West 06/2020 bis 06/2021	Feb, Jun, Nov
------------------	----------------------------	----------------------------------	---------------

Wortlaut der Frage

Jun-20	In welchen Bereichen stellt die Corona-Krise Ihr Unternehmen vor besondere Probleme? Bitte bewerten Sie den Grad der Beeinträchtigung.					Beschreibung der Variable nur online Corona-Frage
	keine Beeinträchtigung [1]	[2]	[3]	[4]	große Beeinträchtigung [5]	
Personal (z.B. Ausfälle, Freistellungen, Personalmangel)						

Name	Label	Erhebungszeitraum	Erhebungsrhythmus
------	-------	-------------------	-------------------

vg_cor_prob_supply	corona: problem supply	Ost und West 06/2020 bis 06/2021	Feb, Jun, Nov
--------------------	------------------------	----------------------------------	---------------

Wortlaut der Frage

Jun-20	In welchen Bereichen stellt die Corona-Krise Ihr Unternehmen vor besondere Probleme? Bitte bewerten Sie den Grad der Beeinträchtigung.					Beschreibung der Variable nur online Corona-Frage
	keine Beeinträchtigung [1]	[2]	[3]	[4]	große Beeinträchtigung [5]	
Einkauf / Beschaffung (z.B. Lieferketten, Vorratshaltung)						

Name	Label	Erhebungszeitraum	Erhebungsrhythmus
------	-------	-------------------	-------------------

vg_cor_prob_regulation	corona: problem federal regulations	Ost und West 06/2020 bis 06/2021	Feb, Jun, Nov
------------------------	-------------------------------------	----------------------------------	---------------

Wortlaut der Frage

Jun-20	In welchen Bereichen stellt die Corona-Krise Ihr Unternehmen vor besondere Probleme? Bitte bewerten Sie den Grad der Beeinträchtigung.					Beschreibung der Variable nur online Corona-Frage
	keine Beeinträchtigung [1]	[2]	[3]	[4]	große Beeinträchtigung [5]	
Staatliche Auflagen (z.B. Schließungen, Hygienekonzepte)						

Name	Label	Erhebungszeitraum	Erhebungsrhythmus
------	-------	-------------------	-------------------

vg_cor_prob_exist	corona: problems endanger existence	Ost und West 06/2020 bis 06/2021 Ost und West 12/2021 bis 01/2022	Feb, Jun, Nov Jan, Dez
-------------------	-------------------------------------	--	---------------------------

Wortlaut der Frage

Jun-20	Sind diese Beeinträchtigungen für Sie existenzbedrohend?		Beschreibung der Variable nur online Corona-Frage
	Ja [1]	Nein [2]	

Name	Label	Erhebungszeitraum	Erhebungsrhythmus
------	-------	-------------------	-------------------

vg_cor_stwork	corona: shorttime yes or no	Ost und West 07/2020 bis 11/2021 Ost und West 01/2022 bis 12/2022 Ost und West 01/2023 bis 06/2023	Jan, Feb, Apr, Mai, Jul, Aug, Okt, Nov Jan, Mär, Apr, Dez Jan
---------------	-----------------------------	--	---

Wortlaut der Frage

Jul-20	Hat Ihr Unternehmen derzeit Kurzarbeit?	Beschreibung der Variable Corona-Frage
--------	---	---

ja [1]	Nein [2]

Name	Label	Erhebungszeitraum	Erhebungsrhythmus
vg_cor1_lybc_v	corona july: change in turnover best case	Ost und West 07/2020	einmalig

Wortlaut der Frage

<p>Jul-20</p> <p>Um wieviel Prozent wird sich der Umsatz in Ihrem Bereich im Jahr 2020 gegenüber dem Jahr 2019 verändern?</p> <p>Im bestmöglichen Fall:</p> <p>_____ %</p>	Beschreibung der Variable
--	---------------------------

Name	Label	Erhebungszeitraum	Erhebungsrhythmus
vg_cor1_lybc	corona july: change in turnover best case dont know	Ost und West 07/2020	einmalig

Wortlaut der Frage

<p>Jul-20</p> <p>Um wieviel Prozent wird sich der Umsatz in Ihrem Bereich im Jahr 2020 gegenüber dem Jahr 2019 verändern?</p> <p>Im bestmöglichen Fall:</p> <table border="1"> <tr> <td>Weiß nicht [3]</td> </tr> <tr> <td></td> </tr> </table>	Weiß nicht [3]		Beschreibung der Variable
Weiß nicht [3]			

Name	Label	Erhebungszeitraum	Erhebungsrhythmus
vg_cor1_lywc_v	corona july: change in turnover worst case	Ost und West 07/2020	einmalig

Wortlaut der Frage

<p>Jul-20</p> <p>Um wieviel Prozent wird sich der Umsatz in Ihrem Bereich im Jahr 2020 gegenüber dem Jahr 2019 verändern?</p> <p>Im schlechtest möglichen Fall:</p> <p>_____ %</p>	Beschreibung der Variable
--	---------------------------

Name	Label	Erhebungszeitraum	Erhebungsrhythmus
vg_cor1_lywc	corona july: change in turnover worst case dont know	Ost und West 07/2020	einmalig

Wortlaut der Frage

<p>Jul-20</p> <p>Um wieviel Prozent wird sich der Umsatz in Ihrem Bereich im Jahr 2020 gegenüber dem Jahr 2019 verändern?</p> <p>Im schlechtest möglichen Fall:</p> <table border="1"> <tr> <td>Weiß nicht [3]</td> </tr> <tr> <td></td> </tr> </table>	Weiß nicht [3]		Beschreibung der Variable
Weiß nicht [3]			

Name	Label	Erhebungszeitraum	Erhebungsrhythmus
vg_cor1_lyac_v	corona july: change in turnover most likely case	Ost und West 07/2020	einmalig

Wortlaut der Frage

<p>Jul-20</p> <p>Unter Berücksichtigung aller Chancen und Risiken erwarte ich im Jahr 2020 alles in allem eine Veränderung um:</p> <p>_____ %</p>	Beschreibung der Variable
---	---------------------------

Name	Label	Erhebungszeitraum	Erhebungsrhythmus
vg_cor1_lyac	corona july: change in turnover most likely case dont know	Ost und West 07/2020	einmalig

Wortlaut der Frage

Jul-20	Beschreibung der Variable
--------	---------------------------

Unter Berücksichtigung aller Chancen und Risiken erwarte ich im Jahr 2020 alles in allem eine Veränderung um:

Weiß nicht [3]

Name	Label	Erhebungszeitraum	Erhebungsrhythmus
vg_cor2_pbpc_sv	corona july: long run changes in business model likelihood	Ost und West 07/2020	einmalig

Wortlaut der Frage

<p>Jul-20</p> <p>Bei der nächsten Frage können Sie entweder eine Wahrscheinlichkeit oder ein Wahrscheinlichkeitsintervall eingeben. Wie hoch schätzen Sie die Wahrscheinlichkeit ein, dass sich aufgrund der Corona-Pandemie dauerhafte Veränderungen für Ihr Geschäftsmodell ergeben?</p> <p>Die Wahrscheinlichkeit liegt bei: _____ %</p>	Beschreibung der Variable
--	---------------------------

Name	Label	Erhebungszeitraum	Erhebungsrhythmus
vg_cor2_pbpc_min	corona july: long run changes in business model minimum likelihood	Ost und West 07/2020	einmalig

Wortlaut der Frage

<p>Jul-20</p> <p>Bei der nächsten Frage können Sie entweder eine Wahrscheinlichkeit oder ein Wahrscheinlichkeitsintervall eingeben. Wie hoch schätzen Sie die Wahrscheinlichkeit ein, dass sich aufgrund der Corona-Pandemie dauerhafte Veränderungen für Ihr Geschäftsmodell ergeben?</p> <p>Die Wahrscheinlichkeit liegt bei mindestens: _____ %</p>	Beschreibung der Variable
---	---------------------------

Name	Label	Erhebungszeitraum	Erhebungsrhythmus
vg_cor2_pbpc_max	corona july: long run changes in business model maximum likelihood	Ost und West 07/2020	einmalig

Wortlaut der Frage

<p>Jul-20</p> <p>Bei der nächsten Frage können Sie entweder eine Wahrscheinlichkeit oder ein Wahrscheinlichkeitsintervall eingeben. Wie hoch schätzen Sie die Wahrscheinlichkeit ein, dass sich aufgrund der Corona-Pandemie dauerhafte Veränderungen für Ihr Geschäftsmodell ergeben?</p> <p>Die Wahrscheinlichkeit liegt bei höchstens: _____ %</p>	Beschreibung der Variable
--	---------------------------

Name	Label	Erhebungszeitraum	Erhebungsrhythmus
vg_cor2_pbpc	corona july: long run changes in business model dont know	Ost und West 07/2020	einmalig

Wortlaut der Frage

<p>Jul-20</p> <p>Bei der nächsten Frage können Sie entweder eine Wahrscheinlichkeit oder ein Wahrscheinlichkeitsintervall eingeben. Wie hoch schätzen Sie die Wahrscheinlichkeit ein, dass sich aufgrund der Corona-Pandemie dauerhafte Veränderungen für Ihr Geschäftsmodell ergeben?</p> <table border="1"> <tr> <td>Weiß nicht [3]</td> </tr> <tr> <td></td> </tr> </table>	Weiß nicht [3]		Beschreibung der Variable
Weiß nicht [3]			

Name	Label	Erhebungszeitraum	Erhebungsrhythmus
vg_cor8_turnover_no	corona aug: no effect of pandemic on turnover	Ost und West 08/2020	einmalig

Wortlaut der Frage

<p>Aug-20</p> <p>Welchen Effekt der Corona-Pandemie auf Ihren Umsatz erwarten Sie im laufenden Jahr?</p> <table border="1"> <tr> <td>keinen Effekt [1]</td> </tr> <tr> <td></td> </tr> </table>	keinen Effekt [1]		Beschreibung der Variable
keinen Effekt [1]			

Name	Label	Erhebungszeitraum	Erhebungsrhythmus
vg_cor8_turnover_inc	corona aug: positive percentage change in turnover due to pandemic	Ost und West 08/2020	einmalig

Wortlaut der Frage

	Beschreibung der Variable
--	---------------------------

Aug-20

Welchen Effekt der Corona-Pandemie auf Ihren Umsatz erwarten Sie im laufenden Jahr?

Anstieg um:
_____ %

Corona-Frage

Name	Label	Erhebungszeitraum	Erhebungsrhythmus
------	-------	-------------------	-------------------

vg_cor8_turnover_dec	corona aug: negative percentage change in turnover due to pandemics	Ost und West 08/2020	einmalig
----------------------	---	----------------------	----------

Wortlaut der Frage

Aug-20

Welchen Effekt der Corona-Pandemie auf Ihren Umsatz erwarten Sie im laufenden Jahr?

Rückgang um:
_____ %

Beschreibung der Variable
Corona-Frage

Name	Label	Erhebungszeitraum	Erhebungsrhythmus
------	-------	-------------------	-------------------

vg_cor8_invest_no	corona aug: no effect of pandemics on investment	Ost und West 08/2020	einmalig
-------------------	--	----------------------	----------

Wortlaut der Frage

Aug-20

Welchen Effekt der Corona-Pandemie auf Ihren Umsatz und Ihre Investitionen erwarten Sie im laufenden Jahr?

keinen Effekt [1]

Beschreibung der Variable

Name	Label	Erhebungszeitraum	Erhebungsrhythmus
------	-------	-------------------	-------------------

vg_cor8_invest_inc	corona aug: positive percentage change in investment due to pandemics	Ost und West 08/2020	einmalig
--------------------	---	----------------------	----------

Wortlaut der Frage

Aug-20

Welchen Effekt der Corona-Pandemie auf Ihren Umsatz und Ihre Investitionen erwarten Sie im laufenden Jahr?

Anstieg um:
_____ %

Beschreibung der Variable

Name	Label	Erhebungszeitraum	Erhebungsrhythmus
------	-------	-------------------	-------------------

vg_cor8_invest_dec	corona aug: negative percentage change in investment due to pandemics	Ost und West 08/2020	einmalig
--------------------	---	----------------------	----------

Wortlaut der Frage

Aug-20

Welchen Effekt der Corona-Pandemie auf Ihren Umsatz und Ihre Investitionen erwarten Sie im laufenden Jahr?

Rückgang um:
_____ %

Beschreibung der Variable

Name	Label	Erhebungszeitraum	Erhebungsrhythmus
------	-------	-------------------	-------------------

vg_cor8_change	corona aug: durable change in business after pandemics	Ost und West 08/2020	einmalig
----------------	--	----------------------	----------

Wortlaut der Frage

Aug-20

Denken Sie, dass es auch nach Abklingen der Corona-Krise in Ihrem Unternehmen dauerhafte Veränderungen geben wird?

Keine Veränderung [1]	[2]	[3]	[4]	Große Veränderungen [5]

Beschreibung der Variable

Name	Label	Erhebungszeitraum	Erhebungsrhythmus
------	-------	-------------------	-------------------

vg_cor8_home_no	corona aug: home office no change	Ost und West 08/2020	einmalig
-----------------	-----------------------------------	----------------------	----------

Wortlaut der Frage

Aug-20 Welche langfristige Entwicklung erwarten Sie in folgenden Bereichen im Vergleich zur Zeit vor Ausbruch der Corona-Pandemie? <table border="1" style="margin-left: auto; margin-right: auto;"> <tr> <td style="width: 100px; height: 20px;">Homeoffice</td> <td style="width: 100px; height: 20px;">Keine Veränderung [1]</td> </tr> </table>	Homeoffice	Keine Veränderung [1]	Beschreibung der Variable
Homeoffice	Keine Veränderung [1]		

Name	Label	Erhebungszeitraum	Erhebungsrhythmus
vg_cor8_home_inc	corona aug: home office increase in percent	Ost und West 08/2020	einmalig

Wortlaut der Frage

Aug-20 Welche langfristige Entwicklung erwarten Sie in folgenden Bereichen im Vergleich zur Zeit vor Ausbruch der Corona-Pandemie? Homeoffice Anstieg um: _____ %	Beschreibung der Variable
---	---------------------------

Name	Label	Erhebungszeitraum	Erhebungsrhythmus
vg_cor8_home_dec	corona aug: home office decrease in percent	Ost und West 08/2020	einmalig

Wortlaut der Frage

Aug-20 Welche langfristige Entwicklung erwarten Sie in folgenden Bereichen im Vergleich zur Zeit vor Ausbruch der Corona-Pandemie? Homeoffice Rückgang um: _____ %	Beschreibung der Variable
--	---------------------------

Name	Label	Erhebungszeitraum	Erhebungsrhythmus
vg_cor8_travel_no	corona aug: business travel no change	Ost und West 08/2020	einmalig

Wortlaut der Frage

Aug-20 Welche langfristige Entwicklung erwarten Sie in folgenden Bereichen im Vergleich zur Zeit vor Ausbruch der Corona-Pandemie? <table border="1" style="margin-left: auto; margin-right: auto;"> <tr> <td style="width: 100px; height: 20px;">Dienstreisen</td> <td style="width: 100px; height: 20px;">Keine Veränderung [1]</td> </tr> </table>	Dienstreisen	Keine Veränderung [1]	Beschreibung der Variable
Dienstreisen	Keine Veränderung [1]		

Name	Label	Erhebungszeitraum	Erhebungsrhythmus
vg_cor8_travel_inc	corona aug: business travel increase in percent	Ost und West 08/2020	einmalig

Wortlaut der Frage

Aug-20 Welche langfristige Entwicklung erwarten Sie in folgenden Bereichen im Vergleich zur Zeit vor Ausbruch der Corona-Pandemie? Dienstreisen Anstieg um: _____ %	Beschreibung der Variable
---	---------------------------

Name	Label	Erhebungszeitraum	Erhebungsrhythmus
vg_cor8_travel_dec	corona aug: business travel decrease in percent	Ost und West 08/2020	einmalig

Wortlaut der Frage

Aug-20 Welche langfristige Entwicklung erwarten Sie in folgenden Bereichen im Vergleich zur Zeit vor Ausbruch der Corona-Pandemie? Dienstreisen Rückgang um: _____ %	Beschreibung der Variable
--	---------------------------

Name	Label	Erhebungszeitraum	Erhebungsrhythmus
vg_cor8_meetings_no	corona aug: virtual meetings no change	Ost und West 08/2020	einmalig

Wortlaut der Frage

Aug-20	Beschreibung der Variable	
Welche langfristige Entwicklung erwarten Sie in folgenden Bereichen im Vergleich zur Zeit vor Ausbruch der Corona-Pandemie?		
	Keine Veränderung [1]	
virtuelle Meetings, Termine, Konferenzen		

Name	Label	Erhebungszeitraum	Erhebungsrhythmus
vg_cor8_meetings_inc	corona aug: virtual meetings increase in percent	Ost und West 08/2020	einmalig

Wortlaut der Frage

Aug-20	Beschreibung der Variable	
Welche langfristige Entwicklung erwarten Sie in folgenden Bereichen im Vergleich zur Zeit vor Ausbruch der Corona-Pandemie?		
virtuelle Meetings, Termine, Konferenzen		
Anstieg um: _____ %		

Name	Label	Erhebungszeitraum	Erhebungsrhythmus
vg_cor8_meetings_dec	corona aug: virtual meetings decrease in percent	Ost und West 08/2020	einmalig

Wortlaut der Frage

Aug-20	Beschreibung der Variable	
Welche langfristige Entwicklung erwarten Sie in folgenden Bereichen im Vergleich zur Zeit vor Ausbruch der Corona-Pandemie?		
virtuelle Meetings, Termine, Konferenzen		
Rückgang um: _____ %		

Name	Label	Erhebungszeitraum	Erhebungsrhythmus
vg_cor8_empl_now	corona: number of employees currently	Ost und West 08/2020	einmalig

Wortlaut der Frage

Aug-20	Beschreibung der Variable	
Wie viele Personen sind aktuell in Ihrem Unternehmen beschäftigt?		
_____ Personen		

Name	Label	Erhebungszeitraum	Erhebungsrhythmus
vg_cor8_gdp20	corona aug: expected GDP change Germany 2020	Ost und West 08/2020	einmalig

Wortlaut der Frage

Aug-20	Beschreibung der Variable	
Um wie viel Prozent wird sich Ihrer Einschätzung nach das reale Bruttoinlandsprodukt in Deutschland in den unten genannten Jahren im Vergleich zum jeweiligen Vorjahr ändern?		
2020: _____ %		

Name	Label	Erhebungszeitraum	Erhebungsrhythmus
vg_cor8_gdp21	corona aug: expected GDP change Germany 2021	Ost und West 08/2020	einmalig

Wortlaut der Frage

Aug-20	Beschreibung der Variable	
Um wie viel Prozent wird sich Ihrer Einschätzung nach das reale Bruttoinlandsprodukt in Deutschland in den unten genannten Jahren im Vergleich zum jeweiligen Vorjahr ändern?		
2021: _____ %		

Name	Label	Erhebungszeitraum	Erhebungsrhythmus
vg_cor8_fairs_past	corona: trade fairs attendance past	Ost und West 08/2020	einmalig

Wortlaut der Frage

Aug-20	Beschreibung der Variable			
Hat sich Ihr Unternehmen in den letzten beiden Jahren als Aussteller an internationalen Fachmessen beteiligt?				
<table border="1"> <tr> <td>Ja</td> <td>Nein</td> </tr> </table>			Ja	Nein
Ja	Nein			

[1]	[2]

Name	Label	Erhebungszeitraum	Erhebungsrhythmus
vg_cor8_fairs_future	corona aug: trade fairs attendance future	Ost und West 08/2020	einmalig

Wortlaut der Frage

<p>Aug-20</p> <p>Unser Unternehmen wird nach der Corona-Krise die Messteilnahmen</p> <table border="1"> <tr> <td>Ausweiten [1]</td> <td>Unverändert belassen [2]</td> <td>Reduzieren [3]</td> </tr> <tr> <td></td> <td></td> <td></td> </tr> </table>	Ausweiten [1]	Unverändert belassen [2]	Reduzieren [3]				Beschreibung der Variable
Ausweiten [1]	Unverändert belassen [2]	Reduzieren [3]					

Name	Label	Erhebungszeitraum	Erhebungsrhythmus
vg_cor8_fairs_digital	corona aug: trade fairs digital alternatives	Ost und West 08/2020	einmalig

Wortlaut der Frage

<p>Aug-20</p> <p>Wird ihr Unternehmen künftig digitale Alternativen zu Messen stärker nutzen?</p> <table border="1"> <tr> <td>Ja [1]</td> <td>Nein [2]</td> </tr> <tr> <td></td> <td></td> </tr> </table>	Ja [1]	Nein [2]			Beschreibung der Variable
Ja [1]	Nein [2]				

Name	Label	Erhebungszeitraum	Erhebungsrhythmus
vg_cor8_fairs_loss	corona: trade fairs economic losses	Ost und West 08/2020	einmalig

Wortlaut der Frage

<p>Aug-20</p> <p>Hat ihr Unternehmen durch fehlende Messteilnahmen wirtschaftliche Einbußen?</p> <table border="1"> <tr> <td>Ja, in hohem Umfang [1]</td> <td>Ja, in geringem Umfang [2]</td> <td>Nein [3]</td> </tr> <tr> <td></td> <td></td> <td></td> </tr> </table>	Ja, in hohem Umfang [1]	Ja, in geringem Umfang [2]	Nein [3]				Beschreibung der Variable Corona-Frage
Ja, in hohem Umfang [1]	Ja, in geringem Umfang [2]	Nein [3]					

Name	Label	Erhebungszeitraum	Erhebungsrhythmus
vg_cor9_eq1	corona sep: equity ratio in 2019	Ost und West 09/2020	einmalig

Wortlaut der Frage

<p>Sep-20</p> <p>Wie hoch war die Eigenkapitalquote Ihres Unternehmens Ende 2019?</p> <p>_____ %</p>	Beschreibung der Variable
--	---------------------------

Name	Label	Erhebungszeitraum	Erhebungsrhythmus
vg_cor9_eq2	corona sep: change in equity ratio	Ost und West 09/2020	einmalig

Wortlaut der Frage

<p>Sep-20</p> <p>Hat sich die Eigenkapitalquote Ihres Unternehmens durch die Corona-Krise verändert? Bitte bewerten Sie.</p> <table border="1"> <tr> <td>Abnahme [-3]</td> <td>[-2]</td> <td>[-1]</td> <td>[0]</td> <td>[+1]</td> <td>[+2]</td> <td>Zunahme [+3]</td> </tr> <tr> <td></td> <td></td> <td></td> <td></td> <td></td> <td></td> <td></td> </tr> </table>	Abnahme [-3]	[-2]	[-1]	[0]	[+1]	[+2]	Zunahme [+3]								Beschreibung der Variable
Abnahme [-3]	[-2]	[-1]	[0]	[+1]	[+2]	Zunahme [+3]									

Name	Label	Erhebungszeitraum	Erhebungsrhythmus
vg_cor9_loan	corona sep: availability of bank loans change since march 2020	Ost und West 09/2020	einmalig

Wortlaut der Frage

Sep-20 Wie hat sich die Verfügbarkeit von Bankkrediten für Ihr Unternehmen seit März 2020 entwickelt?							Beschreibung der Variable
Negativ [-3]	[-2]	[-1]	[0]	[+1]	[+2]	Positiv [+3]	

Name	Label	Erhebungszeitraum	Erhebungsrhythmus
vg_cor9_interest	corona sep: change in loan interest yes or no	Ost und West 09/2020	einmalig

Wortlaut der Frage

Sep-20 Haben sich die Kreditzinsen für Ihr Unternehmen seit März 2020 verändert?		Beschreibung der Variable
Ja [1]	Nein [2]	

Name	Label	Erhebungszeitraum	Erhebungsrhythmus
vg_cor9_interest1	corona sep: decrease in base points	Ost und West 09/2020	einmalig

Wortlaut der Frage

Sep-20 Haben sich die Kreditzinsen für Ihr Unternehmen seit März 2020 verändert? Falls ja, Rückgang um: _____ Basispunkte (100 Basispunkte = 1 Prozentpunkt)		Beschreibung der Variable

Name	Label	Erhebungszeitraum	Erhebungsrhythmus
vg_cor9_interest2	corona sep: increase in base points	Ost und West 09/2020	einmalig

Wortlaut der Frage

Sep-20 Haben sich die Kreditzinsen für Ihr Unternehmen seit März 2020 verändert? Falls ja, Anstieg um: _____ Basispunkte (100 Basispunkte = 1 Prozentpunkt)		Beschreibung der Variable

Name	Label	Erhebungszeitraum	Erhebungsrhythmus
vg_cor9_credit1	corona sep: credit line in percent of balance in march 2020	Ost und West 09/2020	einmalig

Wortlaut der Frage

Sep-20 Wie hoch war die Kreditlinie Ihres Unternehmens ausgedrückt in % der Bilanzsumme? Im März 2020: _____ %		Beschreibung der Variable

Name	Label	Erhebungszeitraum	Erhebungsrhythmus
vg_cor9_credit2	corona sep: credit line in percent of balance in march 2020	Ost und West 09/2020	einmalig

Wortlaut der Frage

Sep-20 Wie hoch war die Kreditlinie Ihres Unternehmens ausgedrückt in % der Bilanzsumme? Im Juni 2020: _____ %		Beschreibung der Variable

Name	Label	Erhebungszeitraum	Erhebungsrhythmus
vg_cor9_nocredit1	corona sep: no credit line	Ost und West 09/2020	einmalig

Wortlaut der Frage

Sep-20 Wie hoch war die Kreditlinie Ihres Unternehmens ausgedrückt in % der Bilanzsumme? <div style="border: 1px solid black; padding: 2px; display: inline-block;">Keine Kreditlinie [1]</div>	Beschreibung der Variable
---	---------------------------

Name	Label	Erhebungszeitraum	Erhebungsrhythmus
vg_cor9_credit3	corona sep: use of credit lines in percent in march 2020	Ost und West 09/2020	einmalig

Wortlaut der Frage

Sep-20 Zu welchem Grad war diese Kreditlinie ausgeschöpft? Im März 2020: _____ %	Beschreibung der Variable
---	---------------------------

Name	Label	Erhebungszeitraum	Erhebungsrhythmus
vg_cor9_credit4	corona sep: use of credit lines in percent in june 2020	Ost und West 09/2020	einmalig

Wortlaut der Frage

Sep-20 Zu welchem Grad war diese Kreditlinie ausgeschöpft? Im Juni 2020: _____ %	Beschreibung der Variable
---	---------------------------

Name	Label	Erhebungszeitraum	Erhebungsrhythmus
vg_cor9_nocredit2	corona sep: no credit line	Ost und West 09/2020	einmalig

Wortlaut der Frage

Sep-20 Zu welchem Grad war diese Kreditlinie ausgeschöpft? <div style="border: 1px solid black; padding: 2px; display: inline-block;">Keine Kreditlinie [1]</div>	Beschreibung der Variable
---	---------------------------

Name	Label	Erhebungszeitraum	Erhebungsrhythmus
vg_cor9_cash1	corona sep: cash and cash equivalents in percent of balance in march 2020	Ost und West 09/2020	einmalig

Wortlaut der Frage

Sep-20 Wie hoch waren die "Zahlungsmittel und Zahlungsmitteläquivalente" Ihres Unternehmens in % der Bilanzsumme: Im März 2020: _____ %	Beschreibung der Variable
--	---------------------------

Name	Label	Erhebungszeitraum	Erhebungsrhythmus
vg_cor9_cash2	corona sep: cash and cash equivalents in percent of balance in june 2020	Ost und West 09/2020	einmalig

Wortlaut der Frage

Sep-20 Wie hoch waren die "Zahlungsmittel und Zahlungsmitteläquivalente" Ihres Unternehmens in % der Bilanzsumme: Im Juni 2020: _____ %	Beschreibung der Variable
--	---------------------------

Name	Label	Erhebungszeitraum	Erhebungsrhythmus
vg_cor9_r1a	corona sep: expected unemployment rate Germany in 2022	Ost und West 09/2020	einmalig

Wortlaut der Frage

Sep-20	Was schätzen Sie, wie hoch wird die Arbeitslosenquote in Deutschland im Jahr 2022 durchschnittlich sein? _____ %	Beschreibung der Variable Die Variablen vg_cor9_r1a bis vg_cor9_r6b wurden je nur einem Teil der Befragten gestellt. An je ein Sechstel der Befragten wurden zufällig immer zwei Fragen adressiert (z.B. 1a und 1b).
--------	---	--

Name	Label	Erhebungszeitraum	Erhebungsrhythmus
vg_cor9_r1b	corona sep: expected ECB prime rate in 2022	Ost und West 09/2020	einmalig

Wortlaut der Frage

Sep-20	Derzeit liegt der Leitzins der Europäischen Zentralbank (EZB) bei 0 %. Was schätzen Sie, wie hoch wird der Leitzins der Europäischen Zentralbank (EZB) im Jahr 2022 durchschnittlich sein? _____ %	Beschreibung der Variable Die Variablen vg_cor9_r1a bis vg_cor9_r6b wurden je nur einem Teil der Befragten gestellt. An je ein Sechstel der Befragten wurden zufällig immer zwei Fragen adressiert (z.B. 1a und 1b).
--------	---	--

Name	Label	Erhebungszeitraum	Erhebungsrhythmus
vg_cor9_r2a	corona sep: expected ECB prime rate in 2022	Ost und West 09/2020	einmalig

Wortlaut der Frage

Sep-20	Derzeit liegt der Leitzins der Europäischen Zentralbank (EZB) bei 0 %. Was schätzen Sie, wie hoch wird der Leitzins der Europäischen Zentralbank (EZB) im Jahr 2022 durchschnittlich sein? _____ %	Beschreibung der Variable Die Variablen vg_cor9_r1a bis vg_cor9_r6b wurden je nur einem Teil der Befragten gestellt. An je ein Sechstel der Befragten wurden zufällig immer zwei Fragen adressiert (z.B. 1a und 1b).
--------	---	--

Name	Label	Erhebungszeitraum	Erhebungsrhythmus
vg_cor9_r2b	corona sep: expected unemployment rate Germany in 2022	Ost und West 09/2020	einmalig

Wortlaut der Frage

Sep-20	Was schätzen Sie, wie hoch wird die Arbeitslosenquote in Deutschland im Jahr 2022 durchschnittlich sein? _____ %	Beschreibung der Variable Die Variablen vg_cor9_r1a bis vg_cor9_r6b wurden je nur einem Teil der Befragten gestellt. An je ein Sechstel der Befragten wurden zufällig immer zwei Fragen adressiert (z.B. 1a und 1b).
--------	---	--

Name	Label	Erhebungszeitraum	Erhebungsrhythmus
vg_cor9_r3a	corona sep: expected inflation rate Germany in 2022	Ost und West 09/2020	einmalig

Wortlaut der Frage

Sep-20	Welche Inflationsrate erwarten Sie in Deutschland für das Jahr 2022? _____ %	Beschreibung der Variable Die Variablen vg_cor9_r1a bis vg_cor9_r6b wurden je nur einem Teil der Befragten gestellt. An je ein Sechstel der Befragten wurden zufällig immer zwei Fragen adressiert (z.B. 1a und 1b).
--------	---	--

Name	Label	Erhebungszeitraum	Erhebungsrhythmus
vg_cor9_r3b	corona sep: expected ECB prime rate in 2022	Ost und West 09/2020	einmalig

Wortlaut der Frage

Sep-20	Was schätzen Sie, wie hoch wird der Leitzins der Europäischen Zentralbank (EZB) im Jahr 2022 durchschnittlich sein? _____ %	Beschreibung der Variable Die Variablen vg_cor9_r1a bis vg_cor9_r6b wurden je nur einem Teil der Befragten gestellt. An je ein Sechstel der Befragten wurden zufällig immer zwei Fragen adressiert (z.B. 1a und 1b).
--------	--	--

Name	Label	Erhebungszeitraum	Erhebungsrhythmus
vg_cor9_r4a	corona sep: expected ECB prime rate in 2022	Ost und West 09/2020	einmalig

Wortlaut der Frage

Sep-20	Was schätzen Sie, wie hoch wird der Leitzins der Europäischen Zentralbank (EZB) im Jahr 2022 durchschnittlich sein? _____ %	Beschreibung der Variable Die Variablen vg_cor9_r1a bis vg_cor9_r6b wurden je nur einem Teil der Befragten gestellt. An je ein Sechstel der Befragten wurden zufällig immer zwei Fragen adressiert (z.B. 1a und 1b).
--------	--	--

_____ %

Name	Label	Erhebungszeitraum	Erhebungsrhythmus
vg_cor9_r4b	corona sep: expected inflation rate Germany in 2022	Ost und West 09/2020	einmalig

Wortlaut der Frage

<p>Sep-20</p> <p>Welche Inflationsrate erwarten Sie in Deutschland für das Jahr 2022?</p> <p>_____ %</p>	<p>Beschreibung der Variable</p> <p>Die Variablen vg_cor9_r1a bis vg_cor9_r6b wurden je nur einem Teil der Befragten gestellt. An je ein Sechstel der Befragten wurden zufällig immer zwei Fragen adressiert (z.B. 1a und 1b).</p>
--	---

Name	Label	Erhebungszeitraum	Erhebungsrhythmus
vg_cor9_r5a	corona sep: ECB prime rate in 2025	Ost und West 09/2020	einmalig

Wortlaut der Frage

<p>Sep-20</p> <p>Derzeit liegt der Leitzins der Europäischen Zentralbank (EZB) bei 0 %. Was schätzen Sie, wie hoch wird der Leitzins der Europäischen Zentralbank (EZB) im Jahr 2025 durchschnittlich sein?</p> <p>_____ %</p>	<p>Beschreibung der Variable</p> <p>Die Variablen vg_cor9_r1a bis vg_cor9_r6b wurden je nur einem Teil der Befragten gestellt. An je ein Sechstel der Befragten wurden zufällig immer zwei Fragen adressiert (z.B. 1a und 1b).</p>
--	---

Name	Label	Erhebungszeitraum	Erhebungsrhythmus
vg_cor9_r5b	corona sep: trust in predictions of experts	Ost und West 09/2020	einmalig

Wortlaut der Frage

<p>Sep-20</p> <p>Wie viel Vertrauen haben Sie in die wirtschaftlichen Prognosen von Experten?</p> <table border="1" style="margin-left: auto; margin-right: auto;"> <tr> <td>Kein Vertrauen [1]</td> <td>[2]</td> <td>[3]</td> <td>[4]</td> <td>[5]</td> <td>[6]</td> <td>Viel Vertrauen [7]</td> </tr> <tr> <td style="height: 20px;"></td> <td></td> <td></td> <td></td> <td></td> <td></td> <td></td> </tr> </table>	Kein Vertrauen [1]	[2]	[3]	[4]	[5]	[6]	Viel Vertrauen [7]								<p>Beschreibung der Variable</p> <p>Die Variablen vg_cor9_r1a bis vg_cor9_r6b wurden je nur einem Teil der Befragten gestellt. An je ein Sechstel der Befragten wurden zufällig immer zwei Fragen adressiert (z.B. 1a und 1b).</p>
Kein Vertrauen [1]	[2]	[3]	[4]	[5]	[6]	Viel Vertrauen [7]									

Name	Label	Erhebungszeitraum	Erhebungsrhythmus
vg_cor9_r6a	corona sep: expected inflation rate Germany in 2025	Ost und West 09/2020	einmalig

Wortlaut der Frage

<p>Sep-20</p> <p>Was schätzen Sie, wie hoch wird der Leitzins der Europäischen Zentralbank (EZB) im Jahr 2025 durchschnittlich sein?</p> <p>_____ %</p>	<p>Beschreibung der Variable</p> <p>Die Variablen vg_cor9_r1a bis vg_cor9_r6b wurden je nur einem Teil der Befragten gestellt. An je ein Sechstel der Befragten wurden zufällig immer zwei Fragen adressiert (z.B. 1a und 1b).</p>
---	---

Name	Label	Erhebungszeitraum	Erhebungsrhythmus
vg_cor9_r6b	corona sep: trust in predictions of experts	Ost und West 09/2020	einmalig

Wortlaut der Frage

<p>Sep-20</p> <p>Wie viel Vertrauen haben Sie in die wirtschaftlichen Prognosen von Experten?</p> <table border="1" style="margin-left: auto; margin-right: auto;"> <tr> <td>Kein Vertrauen [1]</td> <td>[2]</td> <td>[3]</td> <td>[4]</td> <td>[5]</td> <td>[6]</td> <td>Viel Vertrauen [7]</td> </tr> <tr> <td style="height: 20px;"></td> <td></td> <td></td> <td></td> <td></td> <td></td> <td></td> </tr> </table>	Kein Vertrauen [1]	[2]	[3]	[4]	[5]	[6]	Viel Vertrauen [7]								<p>Beschreibung der Variable</p> <p>Die Variablen vg_cor9_r1a bis vg_cor9_r6b wurden je nur einem Teil der Befragten gestellt. An je ein Sechstel der Befragten wurden zufällig immer zwei Fragen adressiert (z.B. 1a und 1b).</p>
Kein Vertrauen [1]	[2]	[3]	[4]	[5]	[6]	Viel Vertrauen [7]									

Name	Label	Erhebungszeitraum	Erhebungsrhythmus
vg_cor10_prod_comp	corona october: relevance of developments in company for production	Ost und West 10/2020	einmalig

Wortlaut der Frage

<p>Oct-20</p> <p>Wie wichtig sind die folgenden Punkte für Ihre Entscheidung hinsichtlich Produktion?</p> <table border="1" style="margin-left: auto; margin-right: auto;"> <tr> <td>Sehr unwichtig [1]</td> <td>[2]</td> <td>[3]</td> <td>[4]</td> <td>Sehr wichtig [5]</td> </tr> <tr> <td style="height: 20px;"></td> <td></td> <td></td> <td></td> <td></td> </tr> </table>	Sehr unwichtig [1]	[2]	[3]	[4]	Sehr wichtig [5]						<p>Beschreibung der Variable</p>
Sehr unwichtig [1]	[2]	[3]	[4]	Sehr wichtig [5]							

Erwartete Entwicklungen im eigenen Unternehmen					
--	--	--	--	--	--

Name	Label	Erhebungszeitraum	Erhebungsrhythmus
vg_cor10_prod_market	corona october: relevance of development in market segment for production	Ost und West 10/2020	einmalig

Wortlaut der Frage

Oct-20	Beschreibung der Variable				
Wie wichtig sind die folgenden Punkte für Ihre Entscheidung hinsichtlich Produktion?					
	Sehr unwichtig [1]	[2]	[3]	[4]	Sehr wichtig [5]
Erwartete Entwicklungen im eigenen Marktsegment					

Name	Label	Erhebungszeitraum	Erhebungsrhythmus
vg_cor10_prod_econ	corona october: relevance of overall economic developments for production	Ost und West 10/2020	einmalig

Wortlaut der Frage

Oct-20	Beschreibung der Variable				
Wie wichtig sind die folgenden Punkte für Ihre Entscheidung hinsichtlich Produktion?					
	Sehr unwichtig [1]	[2]	[3]	[4]	Sehr wichtig [5]
Erwartete gesamtwirtschaftliche Entwicklungen					

Name	Label	Erhebungszeitraum	Erhebungsrhythmus
vg_cor10_fin1	corona oct: use of credit lines	Ost und West 10/2020	einmalig

Wortlaut der Frage

Oct-20	Beschreibung der Variable				
Verglichen mit Dezember 2019, nutzt Ihr Unternehmen aktuell mehr oder weniger dieser Finanzierungsoptionen?					
	Zunahme [1]	Keine Veränderung [2]	Abnahme [3]	Haben wir nicht [4]	
Kreditlinien					

Name	Label	Erhebungszeitraum	Erhebungsrhythmus
vg_cor10_fin2	corona oct: use of bank loans	Ost und West 10/2020	einmalig

Wortlaut der Frage

Oct-20	Beschreibung der Variable				
Verglichen mit Dezember 2019, nutzt Ihr Unternehmen aktuell mehr oder weniger dieser Finanzierungsoptionen?					
	Zunahme [1]	Keine Veränderung [2]	Abnahme [3]	Haben wir nicht [4]	
Bankkredite (außer Kreditlinie)					

Name	Label	Erhebungszeitraum	Erhebungsrhythmus
vg_cor10_fin3	corona oct: use of bonds	Ost und West 10/2020	einmalig

Wortlaut der Frage

Oct-20	Beschreibung der Variable				
Verglichen mit Dezember 2019, nutzt Ihr Unternehmen aktuell mehr oder weniger dieser Finanzierungsoptionen?					
	Zunahme [1]	Keine Veränderung [2]	Abnahme [3]	Haben wir nicht [4]	

Anderer Grund, und zwar:	
--------------------------	--

Name	Label	Erhebungszeitraum	Erhebungsrhythmus
vg_cor10_credit_use4_text	corona oct: use of credit lines for other reasons (text)	Ost und West 10/2020	einmalig

Wortlaut der Frage

Oct-20	Aus welchem Grund hat Ihr Unternehmen seine Kreditlinie seit Dezember 2019 stärker beansprucht? <table border="1"> <tr> <td style="width: 150px;">Anderer Grund, und zwar:</td> <td style="width: 100px;"></td> </tr> </table>	Anderer Grund, und zwar:		Beschreibung der Variable
Anderer Grund, und zwar:				

Name	Label	Erhebungszeitraum	Erhebungsrhythmus
vg_cor10_credit_dec1	corona oct: credit lines paid back by stock emission	Ost und West 10/2020	einmalig

Wortlaut der Frage

Oct-20	Wie war es Ihrem Unternehmen möglich die Nutzung Ihrer Kreditlinie seit Dezember 2019 zu reduzieren? <table border="1"> <tr> <td style="width: 150px;">Wir haben Anleihen emittiert und konnten die Kreditlinie zurückzahlen</td> <td style="width: 100px;"> <table border="1"> <tr> <td style="text-align: center;">Ja {1}</td> <td style="width: 100px;"></td> </tr> </table> </td> </tr> </table>	Wir haben Anleihen emittiert und konnten die Kreditlinie zurückzahlen	<table border="1"> <tr> <td style="text-align: center;">Ja {1}</td> <td style="width: 100px;"></td> </tr> </table>	Ja {1}		Beschreibung der Variable
Wir haben Anleihen emittiert und konnten die Kreditlinie zurückzahlen	<table border="1"> <tr> <td style="text-align: center;">Ja {1}</td> <td style="width: 100px;"></td> </tr> </table>	Ja {1}				
Ja {1}						

Name	Label	Erhebungszeitraum	Erhebungsrhythmus
vg_cor10_credit_dec2	corona oct: credit lines paid back by other credit	Ost und West 10/2020	einmalig

Wortlaut der Frage

Oct-20	Wie war es Ihrem Unternehmen möglich die Nutzung Ihrer Kreditlinie seit Dezember 2019 zu reduzieren? <table border="1"> <tr> <td style="width: 150px;">Wir haben einen Kredit aufgenommen und konnten die Kreditlinie zurückzahlen</td> <td style="width: 100px;"> <table border="1"> <tr> <td style="text-align: center;">Ja {1}</td> <td style="width: 100px;"></td> </tr> </table> </td> </tr> </table>	Wir haben einen Kredit aufgenommen und konnten die Kreditlinie zurückzahlen	<table border="1"> <tr> <td style="text-align: center;">Ja {1}</td> <td style="width: 100px;"></td> </tr> </table>	Ja {1}		Beschreibung der Variable
Wir haben einen Kredit aufgenommen und konnten die Kreditlinie zurückzahlen	<table border="1"> <tr> <td style="text-align: center;">Ja {1}</td> <td style="width: 100px;"></td> </tr> </table>	Ja {1}				
Ja {1}						

Name	Label	Erhebungszeitraum	Erhebungsrhythmus
vg_cor10_credit_dec3	corona oct: credit lines paid back because capital not required	Ost und West 10/2020	einmalig

Wortlaut der Frage

Oct-20	Wie war es Ihrem Unternehmen möglich die Nutzung Ihrer Kreditlinie seit Dezember 2019 zu reduzieren? <table border="1"> <tr> <td style="width: 150px;">Wir brauchen die Gelder nicht</td> <td style="width: 100px;"> <table border="1"> <tr> <td style="text-align: center;">Ja {1}</td> <td style="width: 100px;"></td> </tr> </table> </td> </tr> </table>	Wir brauchen die Gelder nicht	<table border="1"> <tr> <td style="text-align: center;">Ja {1}</td> <td style="width: 100px;"></td> </tr> </table>	Ja {1}		Beschreibung der Variable
Wir brauchen die Gelder nicht	<table border="1"> <tr> <td style="text-align: center;">Ja {1}</td> <td style="width: 100px;"></td> </tr> </table>	Ja {1}				
Ja {1}						

Name	Label	Erhebungszeitraum	Erhebungsrhythmus
vg_cor10_credit_dec4	corona oct: credit lines paid back for other reason	Ost und West 10/2020	einmalig

Wortlaut der Frage

Oct-20	Wie war es Ihrem Unternehmen möglich die Nutzung Ihrer Kreditlinie seit Dezember 2019 zu reduzieren? <table border="1"> <tr> <td style="width: 150px;">Anderer Grund, und zwar:</td> <td style="width: 100px;"> <table border="1"> <tr> <td style="text-align: center;">Ja {1}</td> <td style="width: 100px;"></td> </tr> </table> </td> </tr> </table>	Anderer Grund, und zwar:	<table border="1"> <tr> <td style="text-align: center;">Ja {1}</td> <td style="width: 100px;"></td> </tr> </table>	Ja {1}		Beschreibung der Variable
Anderer Grund, und zwar:	<table border="1"> <tr> <td style="text-align: center;">Ja {1}</td> <td style="width: 100px;"></td> </tr> </table>	Ja {1}				
Ja {1}						

--

Name	Label	Erhebungszeitraum	Erhebungsrhythmus
vg_cor10_credit_dec_text	corona oct: credit lines payed back for other reason (text)	Ost und West 10/2020	einmalig

Wortlaut der Frage

<p>Oct-20</p> <p>Wie war es Ihrem Unternehmen möglich die Nutzung Ihrer Kreditlinie seit Dezember 2019 zu reduzieren?</p> <p>Anderer Grund, und zwar:</p> <table border="1"> <tr> <td></td> <td></td> </tr> </table>			Beschreibung der Variable

Name	Label	Erhebungszeitraum	Erhebungsrhythmus
vg_cor11_empl_now	corona: number of employees currently	Ost und West 11/2020	einmalig

Wortlaut der Frage

<p>Nov-20</p> <p>Wie viele Personen sind aktuell in Ihrem gesamten Unternehmen beschäftigt? (nur inländische Betriebe)</p> <p>_____</p>	Beschreibung der Variable
---	---------------------------

Name	Label	Erhebungszeitraum	Erhebungsrhythmus
vg_cor11_equpsale	corona nov: difficulty to sell equipment	Ost und West 11/2020	einmalig

Wortlaut der Frage

<p>Nov-20</p> <p>In Bezug auf die Haupttätigkeit Ihres Unternehmens, wie gut würden sich neu erworbene Geräte, Ausrüstung bzw. Produktionsanlagen derzeit im Bedarfsfall wiederverkaufen lassen? Bitte denken Sie dabei an die benötigte Zeit und den erzielbaren Wiederverkaufspreis.</p> <table border="1"> <tr> <td>Schlecht [1]</td> <td>[2]</td> <td>[3]</td> <td>[4]</td> <td>[5]</td> <td>Gut [6]</td> </tr> <tr> <td></td> <td></td> <td></td> <td></td> <td></td> <td></td> </tr> </table>	Schlecht [1]	[2]	[3]	[4]	[5]	Gut [6]							Beschreibung der Variable
Schlecht [1]	[2]	[3]	[4]	[5]	Gut [6]								

Name	Label	Erhebungszeitraum	Erhebungsrhythmus
vg_cor11_homeoff	corona: increased use of home office	Ost und West 11/2020	einmalig

Wortlaut der Frage

<p>Nov-20</p> <p>Welche Maßnahmen hat Ihr Unternehmen aufgrund der Corona-Pandemie getroffen?</p> <p>Operatives Geschäft: Verstärkte Nutzung von Homeoffice</p> <table border="1"> <tr> <td></td> <td>Ja [1]</td> </tr> </table>		Ja [1]	Beschreibung der Variable
	Ja [1]		

Name	Label	Erhebungszeitraum	Erhebungsrhythmus
vg_cor11_stwork_y	corona: short-time work	Ost und West 11/2020	einmalig

Wortlaut der Frage

<p>Nov-20</p> <p>Welche Maßnahmen hat Ihr Unternehmen aufgrund der Corona-Pandemie getroffen?</p> <p>Operatives Geschäft: Kurzarbeit</p> <table border="1"> <tr> <td></td> <td>Ja [1]</td> </tr> </table>		Ja [1]	Beschreibung der Variable
	Ja [1]		

Name	Label	Erhebungszeitraum	Erhebungsrhythmus
vg_cor11_overtime	corona: reduction of overtime	Ost und West 11/2020	einmalig

Wortlaut der Frage

<p>Nov-20</p> <p>Welche Maßnahmen hat Ihr Unternehmen aufgrund der Corona-Pandemie getroffen?</p> <p>Operatives Geschäft: Abbau von Zeitguthaben und Urlaub</p> <table border="1"> <tr> <td></td> <td>Ja [1]</td> </tr> </table>		Ja [1]	Beschreibung der Variable
	Ja [1]		

Name	Label	Erhebungszeitraum	Erhebungsrhythmus
vg_cor11_empireduction	corona: reduction of employment	Ost und West 11/2020	einmalig

Wortlaut der Frage

Beschreibung der Variable	
nur online Corona-Frage	

Nov-20 Welche Maßnahmen hat Ihr Unternehmen aufgrund der Corona-Pandemie getroffen?	<input type="checkbox"/> Ja [1]
Operatives Geschäft: Beschäftigungsabbau (z.B. Entlassungen, Nicht-Verlängerung)	<input type="checkbox"/>

Name	Label	Erhebungszeitraum	Erhebungsrhythmus
vg_cor11_prodstop	corona: stop of production	Ost und West 11/2020	einmalig

Wortlaut der Frage

Beschreibung der Variable	
nur online Corona-Frage	

Nov-20 Welche Maßnahmen hat Ihr Unternehmen aufgrund der Corona-Pandemie getroffen?	<input type="checkbox"/> Ja [1]
Operatives Geschäft: Werkschließungen; Produktionsstopp	<input type="checkbox"/>

Name	Label	Erhebungszeitraum	Erhebungsrhythmus
vg_cor11_storage_inc	corona: stop of production	Ost und West 11/2020	einmalig

Wortlaut der Frage

Beschreibung der Variable	
nur online Corona-Frage	

Nov-20 Welche Maßnahmen hat Ihr Unternehmen aufgrund der Corona-Pandemie getroffen?	<input type="checkbox"/> Ja [1]
Operatives Geschäft: Werkschließungen; Produktionsstopp	<input type="checkbox"/>

Name	Label	Erhebungszeitraum	Erhebungsrhythmus
vg_cor11_supplier	corona: change or diversification of supplier	Ost und West 11/2020	einmalig

Wortlaut der Frage

Beschreibung der Variable	
nur online Corona-Frage	

Nov-20 Welche Maßnahmen hat Ihr Unternehmen aufgrund der Corona-Pandemie getroffen?	<input type="checkbox"/> Ja [1]
Operatives Geschäft: Wechsel von Zulieferern / Diversifikation in der Beschaffung	<input type="checkbox"/>

Name	Label	Erhebungszeitraum	Erhebungsrhythmus
vg_cor11_bus_other	corona: other consequences	Ost und West 11/2020	einmalig

Wortlaut der Frage

Beschreibung der Variable	
nur online Corona-Frage	

Nov-20 Welche Maßnahmen hat Ihr Unternehmen aufgrund der Corona-Pandemie getroffen?	<input type="checkbox"/> Ja [1]
Operatives Geschäft: Sonstiges	<input type="checkbox"/>

Name	Label	Erhebungszeitraum	Erhebungsrhythmus
vg_cor11_bus_othertext	corona: other consequences text	Ost und West 11/2020	einmalig

Wortlaut der Frage

Beschreibung der Variable	
nur online Corona-Frage	

Nov-20 Welche Maßnahmen hat Ihr Unternehmen aufgrund der Corona-Pandemie getroffen?	<input type="checkbox"/> Ja [1]
Operatives Geschäft: Sonstiges, und zwar:	<input type="checkbox"/>

Name	Label	Erhebungszeitraum	Erhebungsrhythmus
vg_cor11_credit	corona: use of credit lines	Ost und West 11/2020	einmalig

Wortlaut der Frage

Nov-20	Beschreibung der Variable	
Welche Maßnahmen hat Ihr Unternehmen aufgrund der Corona-Pandemie getroffen? <input type="checkbox"/> Ja [1]		nur online Corona-Frage
Finanzen/Investition:		
Nutzung bestehender Kreditlinien		

Name	Label	Erhebungszeitraum	Erhebungsrhythmus
vg_cor11_newcredit	corona: new credit lines	Ost und West 11/2020	einmalig

Wortlaut der Frage

Nov-20	Beschreibung der Variable	
Welche Maßnahmen hat Ihr Unternehmen aufgrund der Corona-Pandemie getroffen? <input type="checkbox"/> Ja [1]		nur online Corona-Frage
Finanzen/Investition:		
Erschließung neuer Kreditlinien		

Name	Label	Erhebungszeitraum	Erhebungsrhythmus
vg_cor11_liquidityas	corona: use of liquidity assistances	Ost und West 11/2020	einmalig

Wortlaut der Frage

Nov-20	Beschreibung der Variable	
Welche Maßnahmen hat Ihr Unternehmen aufgrund der Corona-Pandemie getroffen? <input type="checkbox"/> Ja [1]		nur online Corona-Frage
Finanzen/Investition:		
Inanspruchnahme von Liquiditätshilfen		

Name	Label	Erhebungszeitraum	Erhebungsrhythmus
vg_cor11_investpos	corona: postponement of investment projects	Ost und West 11/2020	einmalig

Wortlaut der Frage

Nov-20	Beschreibung der Variable	
Welche Maßnahmen hat Ihr Unternehmen aufgrund der Corona-Pandemie getroffen? <input type="checkbox"/> Ja [1]		nur online Corona-Frage
Finanzen/Investition:		
Verschiebung von Investitionsprojekten		

Name	Label	Erhebungszeitraum	Erhebungsrhythmus
vg_cor11_investcanc	corona: cancellation of investment projects	Ost und West 11/2020	einmalig

Wortlaut der Frage

Nov-20	Beschreibung der Variable	
Welche Maßnahmen hat Ihr Unternehmen aufgrund der Corona-Pandemie getroffen? <input type="checkbox"/> Ja [1]		nur online Corona-Frage
Finanzen/Investition:		
Streichung von Investitionsprojekten		

Name	Label	Erhebungszeitraum	Erhebungsrhythmus
vg_cor11_fin_other	corona: other financial consequences	Ost und West 11/2020	einmalig

Wortlaut der Frage

Nov-20	Beschreibung der Variable	
Welche Maßnahmen hat Ihr Unternehmen aufgrund der Corona-Pandemie getroffen? <input type="checkbox"/> Ja [1]		nur online Corona-Frage
Finanzen/Investition:		
Sonstiges		

Name	Label	Erhebungszeitraum	Erhebungsrhythmus
vg_cor11_fin_othertext	corona: other financial consequences text	Ost und West 11/2020	einmalig

Wortlaut der Frage

Nov-20	Beschreibung der Variable	
Welche Maßnahmen hat Ihr Unternehmen aufgrund der Corona-Pandemie getroffen? <input type="checkbox"/> Ja [1]		nur online Corona-Frage
Finanzen/Investition:		

Finanzwirtschaftsamt: Sonstiges, und zwar:	
---	--

Name	Label	Erhebungszeitraum	Erhebungsrhythmus
vg_lack	lack of employees overall	Ost und West seit 01/2021	quartalsmäßig

Wortlaut der Frage

Wortlaut der Frage		Beschreibung der Variable				
01/2021 bis 12/2021	<p>Unsere inländische Produktionstätigkeit bezüglich XY wird z.Z. behindert. Wenn ja, durch folgende Faktoren:</p> <table border="1"> <tr> <td></td> <td>Ja [1]</td> </tr> <tr> <td>Mangel an Arbeitskräften insgesamt</td> <td></td> </tr> </table>		Ja [1]	Mangel an Arbeitskräften insgesamt		<p>Diese Variable wird nicht direkt abgefragt, sondern aus vg_skillack und vg_lowlack erzeugt. vg_lack ist ja [1], wenn mindestens eine oder beide Fragen mit "ja" beantwortet wurden</p> <p>bezieht sich auf vg_constrain</p>
	Ja [1]					
Mangel an Arbeitskräften insgesamt						
Ab 01/2022	<p>Unsere Produktionstätigkeit bezüglich XY wird z.Z. behindert. Wenn ja, durch folgende Faktoren:</p> <table border="1"> <tr> <td></td> <td>Ja [1]</td> </tr> <tr> <td>Mangel an Arbeitskräften insgesamt</td> <td></td> </tr> </table>		Ja [1]	Mangel an Arbeitskräften insgesamt		
	Ja [1]					
Mangel an Arbeitskräften insgesamt						

Name	Label	Erhebungszeitraum	Erhebungsrhythmus
vg_lowlack	lack of low skilled employees	Ost und West seit 01/2021	quartalsmäßig

Wortlaut der Frage

Wortlaut der Frage		Beschreibung der Variable				
01/2021 bis 12/2021	<p>Unsere inländische Produktionstätigkeit bezüglich XY wird z.Z. behindert. Wenn ja, durch folgende Faktoren:</p> <table border="1"> <tr> <td></td> <td>Ja [1]</td> </tr> <tr> <td>Mangel an geringqualifizierten Fachkräften</td> <td></td> </tr> </table>		Ja [1]	Mangel an geringqualifizierten Fachkräften		<p>bezieht sich auf vg_constrain</p>
	Ja [1]					
Mangel an geringqualifizierten Fachkräften						
Ab 01/2022	<p>Unsere Produktionstätigkeit bezüglich XY wird z.Z. behindert. Wenn ja, durch folgende Faktoren:</p> <table border="1"> <tr> <td></td> <td>Ja [1]</td> </tr> <tr> <td>Mangel an geringqualifizierten Arbeitskräften</td> <td></td> </tr> </table>		Ja [1]	Mangel an geringqualifizierten Arbeitskräften		
	Ja [1]					
Mangel an geringqualifizierten Arbeitskräften						

Name	Label	Erhebungszeitraum	Erhebungsrhythmus
vg_cor_homeoffice	corona: share of employees in homeoffice	Ost und West 02/2021 Ost und West 01/2022 bis 11/2022 Ost und West ab 08/2022 Ost und West 04/2023	einmalig Jan, Feb, Mär, Apr, Aug, Nov Feb, Aug einmalig

Wortlaut der Frage

Wortlaut der Frage		Beschreibung der Variable
Feb-21	<p>Welcher Anteil Ihrer Beschäftigten arbeitet aktuell zumindest teilweise im Homeoffice?</p> <p>_____ %</p>	<p>Corona-Frage</p>

Name	Label	Erhebungszeitraum	Erhebungsrhythmus
vg_cor15_equity	corona mar21: equity ratio end 2020	Ost und West 03/2021	einmalig

Wortlaut der Frage

Wortlaut der Frage		Beschreibung der Variable
Mar-21	<p>Wie hoch war die Eigenkapitalquote Ihres Unternehmens Ende 2020?</p> <p>_____ %</p>	

Name	Label	Erhebungszeitraum	Erhebungsrhythmus
vg_cor15_equity2	corona mar21: equity ratio during covid pandemic	Ost und West 03/2021	einmalig

Wortlaut der Frage

Wortlaut der Frage		Beschreibung der Variable
Mar-21		

Hat sich die Eigenkapitalquote Ihres Unternehmens durch die Corona-Krise verändert? Bitte bewerten Sie. (Skala -3 bis +3)

Abnahme [-3]	[-2]	[-1]	[0]	[+1]	[+2]	Zunahme [+3]

Name	Label	Erhebungszeitraum	Erhebungsrhythmus
vg_cor15_turnover_no	corona mar21: no effect of pandemic on turnover	Ost und West 03/2021	einmalig

Wortlaut der Frage

Ab 03/2021	Beschreibung der Variable				
<p>Welchen Effekt hatte die Corona-Pandemie auf Ihren Umsatz 2020?</p> <table border="1"> <tr> <td></td> <td>Ja [1]</td> </tr> <tr> <td>Kein Effekt</td> <td></td> </tr> </table>		Ja [1]	Kein Effekt		<p>Corona-Frage</p>
	Ja [1]				
Kein Effekt					

Name	Label	Erhebungszeitraum	Erhebungsrhythmus
vg_cor15_turnover_inc	corona mar21: positive effect of pandemic on turnover	Ost und West 03/2021	einmalig

Wortlaut der Frage

Mar-21	Beschreibung der Variable
<p>Welchen Effekt hatte die Corona-Pandemie auf Ihren Umsatz 2020?</p> <p>Anstieg um: _____ %</p>	<p>Corona-Frage</p>

Name	Label	Erhebungszeitraum	Erhebungsrhythmus
vg_cor15_turnover_dec	corona mar21: negative effect of pandemic on turnover	Ost und West 03/2021	einmalig

Wortlaut der Frage

Mar-21	Beschreibung der Variable
<p>Welchen Effekt hatte die Corona-Pandemie auf Ihren Umsatz 2020?</p> <p>Rückgang um: _____ %</p>	<p>Corona-Frage</p>

Name	Label	Erhebungszeitraum	Erhebungsrhythmus
vg_cor16_turnover_no	corona apr21: no effect of pandemic on turnover	Ost und West 04/2021	einmalig

Wortlaut der Frage

Ab 04/2021	Beschreibung der Variable				
<p>Welchen Effekt hatte die Corona-Pandemie auf Ihren Umsatz 2020?</p> <table border="1"> <tr> <td></td> <td>Ja [1]</td> </tr> <tr> <td>Kein Effekt</td> <td></td> </tr> </table>		Ja [1]	Kein Effekt		<p>Corona-Frage</p>
	Ja [1]				
Kein Effekt					

Name	Label	Erhebungszeitraum	Erhebungsrhythmus
vg_cor16_turnover_inc	corona apr21: positive effect of pandemic on turnover	Ost und West 04/2021	einmalig

Wortlaut der Frage

Apr-21	Beschreibung der Variable
<p>Welchen Effekt hatte die Corona-Pandemie auf Ihren Umsatz 2020?</p> <p>Anstieg um: _____ %</p>	<p>Corona-Frage</p>

Name	Label	Erhebungszeitraum	Erhebungsrhythmus
vg_cor16_turnover_dec	corona apr21: negative effect of pandemic on turnover	Ost und West 04/2021	einmalig

Wortlaut der Frage

<p>Apr-21</p> <p>Welchen Effekt hatte die Corona-Pandemie auf Ihren Umsatz 2020?</p> <p>Rückgang um: _____ %</p>	<p>Beschreibung der Variable</p> <p>Corona-Frage</p>
--	--

Name	Label	Erhebungszeitraum	Erhebungsrhythmus
------	-------	-------------------	-------------------

vg_cor17_present_test	corona may21: covid tests share of present employees	Ost und West 05/2021	einmalig
-----------------------	--	----------------------	----------

Wortlaut der Frage

<p>May-21</p> <p>Die Unternehmen wurden gerade verpflichtet, den in Präsenz arbeitenden Beschäftigten einen wöchentlichen Corona-Test anzubieten. Was schätzen Sie, welcher Anteil der vor Ort tätigen Arbeitnehmer in Ihrem Unternehmen nimmt das Testangebot wahr?</p> <p>_____ % der in Präsenz Beschäftigten</p>	<p>Beschreibung der Variable</p>
--	----------------------------------

Name	Label	Erhebungszeitraum	Erhebungsrhythmus
------	-------	-------------------	-------------------

vg_cor17_present_no	corona may21: no present employees	Ost und West 05/2021	einmalig
---------------------	------------------------------------	----------------------	----------

Wortlaut der Frage

<p>May-21</p> <p>Die Unternehmen wurden gerade verpflichtet, den in Präsenz arbeitenden Beschäftigten einen wöchentlichen Corona-Test anzubieten. Was schätzen Sie, welcher Anteil der vor Ort tätigen Arbeitnehmer in Ihrem Unternehmen nimmt das Testangebot wahr?</p> <table border="1" style="margin-left: auto; margin-right: auto;"> <tr> <td style="width: 150px; height: 20px;"></td> <td style="width: 100px; height: 20px; text-align: center;">Ja [1]</td> </tr> <tr> <td style="text-align: left;">Keine Beschäftigten in Präsenz</td> <td style="width: 100px; height: 20px;"></td> </tr> </table>		Ja [1]	Keine Beschäftigten in Präsenz		<p>Beschreibung der Variable</p>
	Ja [1]				
Keine Beschäftigten in Präsenz					

Name	Label	Erhebungszeitraum	Erhebungsrhythmus
------	-------	-------------------	-------------------

vg_cor17_test_no	corona may21: no test offer possible yet	Ost und West 05/2021	einmalig
------------------	--	----------------------	----------

Wortlaut der Frage

<p>May-21</p> <p>Die Unternehmen wurden gerade verpflichtet, den in Präsenz arbeitenden Beschäftigten einen wöchentlichen Corona-Test anzubieten. Was schätzen Sie, welcher Anteil der vor Ort tätigen Arbeitnehmer in Ihrem Unternehmen nimmt das Testangebot wahr?</p> <table border="1" style="margin-left: auto; margin-right: auto;"> <tr> <td style="width: 150px; height: 20px;"></td> <td style="width: 100px; height: 20px; text-align: center;">Ja [1]</td> </tr> <tr> <td style="text-align: left;">Testangebot noch nicht umgesetzt</td> <td style="width: 100px; height: 20px;"></td> </tr> </table>		Ja [1]	Testangebot noch nicht umgesetzt		<p>Beschreibung der Variable</p>
	Ja [1]				
Testangebot noch nicht umgesetzt					

Name	Label	Erhebungszeitraum	Erhebungsrhythmus
------	-------	-------------------	-------------------

vg_cor17_empl_now	corona: number of employees currently	Ost und West 05/2021	einmalig
-------------------	---------------------------------------	----------------------	----------

Wortlaut der Frage

<p>May-21</p> <p>Wie viele Personen sind aktuell in ihrem gesamten Unternehmen beschäftigt? (nur inländische Betriebe)</p> <p>_____</p>	<p>Beschreibung der Variable</p> <p>Corona-Frage</p>
---	--

Name	Label	Erhebungszeitraum	Erhebungsrhythmus
------	-------	-------------------	-------------------

vg_cor17_procurement	corona may21: planned change in procurement strategy	Ost und West 05/2021	einmalig
----------------------	--	----------------------	----------

Wortlaut der Frage

<p>May-21</p> <p>Die Corona-Pandemie hat weltweit zu Störungen von Lieferketten geführt. Plant ihr Unternehmen in Zukunft, seine Beschaffungsstrategie zu ändern?</p> <table border="1" style="margin-left: auto; margin-right: auto;"> <tr> <td style="width: 100px; height: 20px; text-align: center;">Ja [1]</td> <td style="width: 100px; height: 20px; text-align: center;">Nein [2]</td> <td style="width: 100px; height: 20px; text-align: center;">Weiß Nicht [3]</td> </tr> </table>	Ja [1]	Nein [2]	Weiß Nicht [3]	<p>Beschreibung der Variable</p>
Ja [1]	Nein [2]	Weiß Nicht [3]		

Name	Label	Erhebungszeitraum	Erhebungsrhythmus
------	-------	-------------------	-------------------

vg_cor17_procurement_divers	corona may21: diversification of procurement	Ost und West 05/2021	einmalig
-----------------------------	--	----------------------	----------

Wortlaut der Frage

<p>_____</p>	<p>Beschreibung der Variable</p>
--------------	----------------------------------

May-21
Die Corona-Pandemie hat weltweit zu Störungen von Lieferketten geführt. Plant ihr Unternehmen in Zukunft, seine Beschaffungsstrategie zu ändern? Wenn ja, wie?

Diversifikation in der Beschaffung	Ja [1]

Name	Label	Erhebungszeitraum	Erhebungsrhythmus
vg_cor17_procurement_home	corona may21: local procurement	Ost und West 05/2021	einmalig

Wortlaut der Frage

May-21
Die Corona-Pandemie hat weltweit zu Störungen von Lieferketten geführt. Plant ihr Unternehmen in Zukunft, seine Beschaffungsstrategie zu ändern? Wenn ja, wie?

Verstärkte heimische Beschaffung	Ja [1]

Beschreibung der Variable

Name	Label	Erhebungszeitraum	Erhebungsrhythmus
vg_cor17_procurement_eu	corona may21: procurement of eu states	Ost und West 05/2021	einmalig

Wortlaut der Frage

May-21
Die Corona-Pandemie hat weltweit zu Störungen von Lieferketten geführt. Plant ihr Unternehmen in Zukunft, seine Beschaffungsstrategie zu ändern? Wenn ja, wie?

Verstärkte Beschaffung aus anderen EU-Ländern	Ja [1]

Beschreibung der Variable

Name	Label	Erhebungszeitraum	Erhebungsrhythmus
vg_cor17_procurement_insourcing	corona may21: insourcing	Ost und West 05/2021	einmalig

Wortlaut der Frage

May-21
Die Corona-Pandemie hat weltweit zu Störungen von Lieferketten geführt. Plant ihr Unternehmen in Zukunft, seine Beschaffungsstrategie zu ändern? Wenn ja, wie?

Insourcing	Ja [1]

Beschreibung der Variable

Name	Label	Erhebungszeitraum	Erhebungsrhythmus
vg_cor17_procurement_storage	corona may21: increased storing	Ost und West 05/2021	einmalig

Wortlaut der Frage

May-21
Die Corona-Pandemie hat weltweit zu Störungen von Lieferketten geführt. Plant ihr Unternehmen in Zukunft, seine Beschaffungsstrategie zu ändern? Wenn ja, wie?

Verstärkte Lagerhaltung	Ja [1]

Beschreibung der Variable

Name	Label	Erhebungszeitraum	Erhebungsrhythmus
vg_cor17_procurement_monitor	corona may21: increased monitoring of supply chain	Ost und West 05/2021	einmalig

Wortlaut der Frage

May-21
Die Corona-Pandemie hat weltweit zu Störungen von Lieferketten geführt. Plant ihr Unternehmen in Zukunft, seine Beschaffungsstrategie zu ändern? Wenn ja, wie?

Bessere Überwachung der Lieferketten	Ja [1]

Beschreibung der Variable

Name	Label	Erhebungszeitraum	Erhebungsrhythmus
------	-------	-------------------	-------------------

vg_cor17_supply_law corona may21: effect of supply chain law Ost und West 05/2021 einmalig

Wortlaut der Frage

May-21 Die Bundesregierung plant ein nationales Lieferkettengesetz. Wie groß schätzen Sie die Auswirkungen auf Ihr Unternehmen ein?					Beschreibung der Variable
keine Auswirkungen [1]	[2]	[3]	[4]	große Auswirkungen [5]	

Name Label Erhebungszeitraum Erhebungsrhythmus

vg_cor17_supply_law_text corona may21: effect of supply chain law text Ost und West 05/2021 einmalig

Wortlaut der Frage

May-21 Die Bundesregierung plant ein nationales Lieferkettengesetz. Welche Auswirkungen erwarten Sie konkret? _____	Beschreibung der Variable
---	---------------------------

Name Label Erhebungszeitraum Erhebungsrhythmus

vg_cor18_prel_price_no corona june21: no change in price of preliminary products Ost und West 06/2021 einmalig

Wortlaut der Frage

Ab 06/2021 Wie haben sich die Einkaufspreise für Ihre Vorprodukte und Rohstoffe in den letzten 3 Monaten im Durchschnitt entwickelt?		Beschreibung der Variable Nur online
Kein Effekt	Ja [1]	

Name Label Erhebungszeitraum Erhebungsrhythmus

vg_cor18_prel_price_inc corona june21: increase in price of preliminary products Ost und West 06/2021 einmalig

Wortlaut der Frage

Jun-21 Wie haben sich die Einkaufspreise für Ihre Vorprodukte und Rohstoffe in den letzten 3 Monaten im Durchschnitt entwickelt? _____ % Anstieg	Beschreibung der Variable nur online
--	---

Name Label Erhebungszeitraum Erhebungsrhythmus

vg_cor18_prel_price_dec corona june21: decrease in price of preliminary products Ost und West 06/2021 einmalig

Wortlaut der Frage

Jun-21 Wie haben sich die Einkaufspreise für Ihre Vorprodukte und Rohstoffe in den letzten 3 Monaten im Durchschnitt entwickelt? _____ % Rückgang	Beschreibung der Variable nur online
---	---

Name Label Erhebungszeitraum Erhebungsrhythmus

vg_cor18_prel_price_pass corona june21: pass on increasing costs to customers Ost und West 06/2021 einmalig

Wortlaut der Frage

Jun-21 Zu welchem Grad können Sie die höheren Einkaufspreise an Ihre Kunden weitergeben? _____ keine Weitergabe der Preissteigerungen (mit 0 erfasst) _____ %	Beschreibung der Variable nur online Info: Es gibt zusätzlich zur Angabe der Prozente eine Ankreuzmöglichkeit. Ankreuzen dieser Option entspricht einer Weitergabe von 0%
--	---

Name Label Erhebungszeitraum Erhebungsrhythmus

vg_cor18_prel_short corona june21: shortage of preliminary products Ost und West 06/2021 einmalig

Wortlaut der Frage

<p>Jun-21</p> <p>Ist ihr Unternehmen aktuell von einem Mangel an Rohstoffen / Vormaterialien betroffen?</p> <table border="1" style="margin-left: auto; margin-right: auto;"> <tr> <td style="width: 50px; text-align: center;">Ja [1]</td> <td style="width: 50px; text-align: center;">Nein [2]</td> </tr> <tr> <td style="height: 20px;"></td> <td style="height: 20px;"></td> </tr> </table>	Ja [1]	Nein [2]			<p>Beschreibung der Variable</p> <p>nur online</p>
Ja [1]	Nein [2]				

Name	Label	Erhebungszeitraum	Erhebungsrhythmus
------	-------	-------------------	-------------------

vg_cor18_prel_short_text corona june21: shortage of preliminary products Ost und West 06/2021 einmalig
 text Ost und West 02/2022 bis 08/2022 Feb, Aug

Wortlaut der Frage

<p>Jun-21</p> <p>Ist ihr Unternehmen aktuell von einem Mangel an Rohstoffen / Vormaterialien betroffen? Um welche Rohstoffe / Vormaterialien handelt es sich?</p> <p>_____</p>	<p>Beschreibung der Variable</p> <p>nur online</p> <p>Corona-Frage</p>
--	--

Name	Label	Erhebungszeitraum	Erhebungsrhythmus
------	-------	-------------------	-------------------

vg_cor19_inv_cha_no corona july21: no expected change in investments Ost und West 07/2021 einmalig

Wortlaut der Frage

<p>Ab 07/2021</p> <p>Wie werden sich Ihre Investitionen voraussichtlich im Jahr 2021 gegenüber 2019 (Vorkrisenniveau) verändern?</p> <table border="1" style="margin-left: auto; margin-right: auto;"> <tr> <td style="width: 50px;"></td> <td style="width: 50px; text-align: center;">Ja [1]</td> </tr> <tr> <td style="text-align: center;">Kein Effekt</td> <td style="width: 50px;"></td> </tr> </table>		Ja [1]	Kein Effekt		<p>Beschreibung der Variable</p>
	Ja [1]				
Kein Effekt					

Name	Label	Erhebungszeitraum	Erhebungsrhythmus
------	-------	-------------------	-------------------

vg_cor19_inv_cha_inc corona july21: increase of expected change in investments compared to 2019 Ost und West 07/2021 einmalig

Wortlaut der Frage

<p>Jul-21</p> <p>Wie werden sich Ihre Investitionen voraussichtlich im Jahr 2021 gegenüber 2019 (Vorkrisenniveau) verändern?</p> <p>_____ % Anstieg</p>	<p>Beschreibung der Variable</p>
---	----------------------------------

Name	Label	Erhebungszeitraum	Erhebungsrhythmus
------	-------	-------------------	-------------------

vg_cor19_inv_cha_dec corona july21: decrease of expected change in investments compared to 2019 Ost und West 07/2021 einmalig

Wortlaut der Frage

<p>Jul-21</p> <p>Wie werden sich Ihre Investitionen voraussichtlich im Jahr 2021 gegenüber 2019 (Vorkrisenniveau) verändern?</p> <p>_____ % Rückgang</p>	<p>Beschreibung der Variable</p>
--	----------------------------------

Name	Label	Erhebungszeitraum	Erhebungsrhythmus
------	-------	-------------------	-------------------

vg_cor20_empl_now corona: number of employees currently Ost und West 08/2021 bis 06/2023 Mai, Aug, Nov

Wortlaut der Frage

<p>Aug-21</p> <p>Wie viele Personen sind aktuell in Ihrem Unternehmen beschäftigt? (nur inländische Betriebe)</p> <p>_____</p>	<p>Beschreibung der Variable</p> <p>Corona-Frage</p>
--	--

Name	Label	Erhebungszeitraum	Erhebungsrhythmus
------	-------	-------------------	-------------------

vg_cor_prod_short_prel corona: production is constrained by shortage of Ost und West 08/2021 bis 12/2021 Aug, Sep, Nov, Dez

Wortlaut der Frage

<p>Aug-21 Ist Ihre Produktionstätigkeit zurzeit durch einen Mangel an Rohstoffen / Vormaterialien behindert?</p> <table border="1" style="margin-left: auto; margin-right: auto;"> <tr> <td style="width: 50px; text-align: center;">Ja [1]</td> <td style="width: 50px; text-align: center;">Nein [2]</td> </tr> <tr> <td style="height: 20px;"></td> <td style="height: 20px;"></td> </tr> </table>	Ja [1]	Nein [2]			<p>Beschreibung der Variable Corona-Frage</p>
Ja [1]	Nein [2]				

Name	Label	Erhebungszeitraum	Erhebungsrhythmus
------	-------	-------------------	-------------------

vg_cor20_prod_short_pre_text	corona: production is constrained by shortage of preliminary products text	Ost und West 08/2021 bis 11/2021 Ost und West 12/22	Aug, Nov einmalig
-------------------------------------	--	--	----------------------

Wortlaut der Frage

<p>Aug-21 Ist Ihre Produktionstätigkeit zurzeit durch einen Mangel an Rohstoffen / Vormaterialien behindert? Um welche Rohstoffe /Vormaterialien handelt es sich? _____</p>	<p>Beschreibung der Variable nur online Corona-Frage</p>
--	--

Name	Label	Erhebungszeitraum	Erhebungsrhythmus
------	-------	-------------------	-------------------

vg_cor20_prod_short_pre_flood	corona aug21: shortage of preliminary products agravated by flood disaster	Ost und West 08/2021	einmalig
--------------------------------------	--	----------------------	----------

Wortlaut der Frage

<p>Aug-21 Ist Ihre Produktionstätigkeit zurzeit durch einen Mangel an Rohstoffen / Vormaterialien behindert? Hat die Flutkatastrophe im Juli den Mangel verschärft?</p> <table border="1" style="margin-left: auto; margin-right: auto;"> <tr> <td style="width: 50px; text-align: center;">Ja [1]</td> <td style="width: 50px; text-align: center;">Nein [2]</td> <td style="width: 50px; text-align: center;">Weiß Nicht [3]</td> </tr> <tr> <td style="height: 20px;"></td> <td style="height: 20px;"></td> <td style="height: 20px;"></td> </tr> </table>	Ja [1]	Nein [2]	Weiß Nicht [3]				<p>Beschreibung der Variable nur online</p>
Ja [1]	Nein [2]	Weiß Nicht [3]					

Name	Label	Erhebungszeitraum	Erhebungsrhythmus
------	-------	-------------------	-------------------

vg_cor20_fairs_past	corona: trade fairs attendance past	Ost und West 08/2021	einmalig
----------------------------	-------------------------------------	----------------------	----------

Wortlaut der Frage

<p>Aug-21 Hat sich Ihr Unternehmen in den letzten Jahren als Aussteller an internationalen Fachmessen beteiligt?</p> <table border="1" style="margin-left: auto; margin-right: auto;"> <tr> <td style="width: 50px; text-align: center;">Ja [1]</td> <td style="width: 50px; text-align: center;">Nein [2]</td> </tr> <tr> <td style="height: 20px;"></td> <td style="height: 20px;"></td> </tr> </table>	Ja [1]	Nein [2]			<p>Beschreibung der Variable nur online Corona-Frage</p>
Ja [1]	Nein [2]				

Name	Label	Erhebungszeitraum	Erhebungsrhythmus
------	-------	-------------------	-------------------

vg_cor20_fairs_loss	corona: trade fairs economic losses	Ost und West 08/2021	einmalig
----------------------------	-------------------------------------	----------------------	----------

Wortlaut der Frage

<p>Aug-21 Hat Ihr Unternehmen durch Corona-bedingte Messeabsagen wirtschaftliche Einbußen erlitten?</p> <table border="1" style="margin-left: auto; margin-right: auto;"> <tr> <td style="width: 33%; text-align: center;">Ja, in hohem Umfang [1]</td> <td style="width: 33%; text-align: center;">Ja, in geringem Umfang [2]</td> <td style="width: 33%; text-align: center;">Nein [3]</td> </tr> <tr> <td style="height: 20px;"></td> <td style="height: 20px;"></td> <td style="height: 20px;"></td> </tr> </table>	Ja, in hohem Umfang [1]	Ja, in geringem Umfang [2]	Nein [3]				<p>Beschreibung der Variable nur online Corona-Frage</p>
Ja, in hohem Umfang [1]	Ja, in geringem Umfang [2]	Nein [3]					

Name	Label	Erhebungszeitraum	Erhebungsrhythmus
------	-------	-------------------	-------------------

vg_cor20_trade_fair_virtual	corona aug21: participant in virtual trade fairs	Ost und West 08/2021	einmalig
------------------------------------	--	----------------------	----------

Wortlaut der Frage

<p>Aug-21 Als Alternative zu nicht-zugelassenen Messen wurden teilweise virtuelle Veranstaltungen durchgeführt. Hat sich Ihr Unternehmen an solchen virtuellen Messen beteiligt?</p> <table border="1" style="margin-left: auto; margin-right: auto;"> <tr> <td style="width: 50px; text-align: center;">Ja [1]</td> <td style="width: 50px; text-align: center;">Nein [2]</td> </tr> <tr> <td style="height: 20px;"></td> <td style="height: 20px;"></td> </tr> </table>	Ja [1]	Nein [2]			<p>Beschreibung der Variable nur online</p>
Ja [1]	Nein [2]				

--	--	--	--	--	--

Name	Label	Erhebungszeitraum	Erhebungsrhythmus
------	-------	-------------------	-------------------

vg_cor20_trade_fair_virtual_fut	corona aug21: importance of virtual trade fairs in the future	Ost und West 08/2021	einmalig
---------------------------------	---	----------------------	----------

Wortlaut der Frage

<p>Aug-21 Was schätzen Sie, welche Bedeutung werden virtuelle Messen künftig für Ihr Unternehmen haben? Welcher der folgenden Aussagen würden Sie diesbezüglich am ehesten zustimmen?</p> <table border="1" style="margin-left: auto; margin-right: auto;"> <tr> <td>Keine Rolle spielen [1]</td> <td>Ergänzung zu Präsenzmessen [2]</td> <td>Präsenzmessen teilweise ersetzen [3]</td> <td>Präsenzmessen vollständig ersetzen [4]</td> </tr> <tr> <td style="height: 20px;"></td> <td></td> <td></td> <td></td> </tr> </table>	Keine Rolle spielen [1]	Ergänzung zu Präsenzmessen [2]	Präsenzmessen teilweise ersetzen [3]	Präsenzmessen vollständig ersetzen [4]					<p>Beschreibung der Variable nur online</p>
Keine Rolle spielen [1]	Ergänzung zu Präsenzmessen [2]	Präsenzmessen teilweise ersetzen [3]	Präsenzmessen vollständig ersetzen [4]						

Name	Label	Erhebungszeitraum	Erhebungsrhythmus
------	-------	-------------------	-------------------

vg_cor21_satis_adm_municipal	corona sep21: satisfaction with municipal administration	Ost und West 09/2021	einmalig
------------------------------	--	----------------------	----------

Wortlaut der Frage

<p>Sep-21 Wie zufrieden ist Ihr Unternehmen insgesamt mit der lokalen Stadt- und Gemeindeverwaltung? (Skala 1 bis 5)</p> <table border="1" style="margin-left: auto; margin-right: auto;"> <tr> <td>sehr unzufrieden [1]</td> <td>[2]</td> <td>[3]</td> <td>[4]</td> <td>sehr zufrieden [5]</td> </tr> <tr> <td style="height: 20px;"></td> <td></td> <td></td> <td></td> <td></td> </tr> </table>	sehr unzufrieden [1]	[2]	[3]	[4]	sehr zufrieden [5]						<p>Beschreibung der Variable</p>
sehr unzufrieden [1]	[2]	[3]	[4]	sehr zufrieden [5]							

Name	Label	Erhebungszeitraum	Erhebungsrhythmus
------	-------	-------------------	-------------------

vg_cor21_satis_adm_district	corona sep21: satisfaction with district administration	Ost und West 09/2021	einmalig
-----------------------------	---	----------------------	----------

Wortlaut der Frage

<p>Sep-21 Wie zufrieden ist Ihr Unternehmen insgesamt mit dem Landratsamt oder Kreisverwaltung? (Skala 1 bis 5)</p> <table border="1" style="margin-left: auto; margin-right: auto;"> <tr> <td>sehr unzufrieden [1]</td> <td>[2]</td> <td>[3]</td> <td>[4]</td> <td>sehr zufrieden [5]</td> </tr> <tr> <td style="height: 20px;"></td> <td></td> <td></td> <td></td> <td></td> </tr> </table>	sehr unzufrieden [1]	[2]	[3]	[4]	sehr zufrieden [5]						<p>Beschreibung der Variable</p>
sehr unzufrieden [1]	[2]	[3]	[4]	sehr zufrieden [5]							

Name	Label	Erhebungszeitraum	Erhebungsrhythmus
------	-------	-------------------	-------------------

vg_cor21_satis_adm_tax	corona sep21: satisfaction with tax office	Ost und West 09/2021	einmalig
------------------------	--	----------------------	----------

Wortlaut der Frage

<p>Sep-21 Wie zufrieden ist Ihr Unternehmen insgesamt mit dem Finanzamt? (Skala 1 bis 5)</p> <table border="1" style="margin-left: auto; margin-right: auto;"> <tr> <td>sehr unzufrieden [1]</td> <td>[2]</td> <td>[3]</td> <td>[4]</td> <td>sehr zufrieden [5]</td> </tr> <tr> <td style="height: 20px;"></td> <td></td> <td></td> <td></td> <td></td> </tr> </table>	sehr unzufrieden [1]	[2]	[3]	[4]	sehr zufrieden [5]						<p>Beschreibung der Variable nur online</p>
sehr unzufrieden [1]	[2]	[3]	[4]	sehr zufrieden [5]							

Name	Label	Erhebungszeitraum	Erhebungsrhythmus
------	-------	-------------------	-------------------

vg_cor21_satis_adm_employ	corona sep21: satisfaction with employment agency	Ost und West 09/2021	einmalig
---------------------------	---	----------------------	----------

Wortlaut der Frage

<p>Sep-21 Wie zufrieden ist Ihr Unternehmen insgesamt mit der Arbeitsagentur? (Skala 1 bis 5)</p> <table border="1" style="margin-left: auto; margin-right: auto;"> <tr> <td>sehr unzufrieden [1]</td> <td>[2]</td> <td>[3]</td> <td>[4]</td> <td>sehr zufrieden [5]</td> </tr> <tr> <td style="height: 20px;"></td> <td></td> <td></td> <td></td> <td></td> </tr> </table>	sehr unzufrieden [1]	[2]	[3]	[4]	sehr zufrieden [5]						<p>Beschreibung der Variable nur online</p>
sehr unzufrieden [1]	[2]	[3]	[4]	sehr zufrieden [5]							

Name	Label	Erhebungszeitraum	Erhebungsrhythmus
------	-------	-------------------	-------------------

l. = geringer [3]

Name	Label	Erhebungszeitraum	Erhebungsrhythmus
vg_invdev_nj	investment in research/development next year	West und Ost ab 11/2021	November

Wortlaut der Frage

Name	Label	Erhebungszeitraum	Erhebungsrhythmus
vg_invgoals_dj_cap	investment goals this year: capacity expansion	West und Ost ab 11/2021	November

Wortlaut der Frage

Name	Label	Erhebungszeitraum	Erhebungsrhythmus
vg_invgoals_dj_rat	investment goals this year: rationalization	West und Ost ab 11/2021	November

Wortlaut der Frage

Name	Label	Erhebungszeitraum	Erhebungsrhythmus
vg_invgoals_dj_repl	investment goals this year: replacement purchase	West und Ost ab 11/2021	November

Wortlaut der Frage

Name	Label	Erhebungszeitraum	Erhebungsrhythmus
vg_invgoals_dj_other	investment goals this year: other goals	West und Ost ab 11/2021	November

Wortlaut der Frage

<p>Nov-21</p> <p>Unsere Investitionstätigkeit hat die folgenden Ziele (dieses Jahr):</p> <table border="1" style="margin-left: auto; margin-right: auto;"> <tr> <td style="width: 100px; height: 30px;"></td> <td style="width: 50px; text-align: center;">Ja [1]</td> </tr> <tr> <td style="text-align: center;">Andere Ziele</td> <td></td> </tr> </table>		Ja [1]	Andere Ziele		<p>Beschreibung der Variable</p> <p>Variable gehört zu: vg_invgoals_dj_rat vg_invgoals_dj_repl vg_invgoals_dj_other vg_invgoals_dj_no</p> <p>Bemerkung (Variablen sind voneinander abhängig): 1x Ja = 1 von vg_invgoals_dj_cap bis vg_invgoals_dj_other ist angekreuzt. Dann die angekreuzte Variable mit 100 erfasst, die 2x Ja = 2 von vg_invgoals_dj_cap bis vg_invgoals_dj_other sind angekreuzt. Dann die angekreuzten Variablen mit 50 erfasst, die 3x Ja = 3 von vg_invgoals_dj_cap bis vg_invgoals_dj_other sind angekreuzt. Dann die angekreuzten Variablen mit 33,3 erfasst, die andere mit 0 4x Ja = 4(Alle) von vg_invgoals_dj_cap bis vg_invgoals_dj_other sind angekreuzt. Dann die angekreuzten Variablen mit 25 erfasst. Wenn vg_invgoals_dj_no angekreuzt. Dann vg_invgoals_dj_no mit 1 erfasst, vg_invgoals_dj_cap bis vg_invgoals_dj_other automatisch</p>
	Ja [1]				
Andere Ziele					

Name	Label	Erhebungszeitraum	Erhebungsrhythmus
vg_invgoals_dj_no	investment goals this year: no investment	West und Ost ab 11/2021	November

Wortlaut der Frage

<p>Nov-21</p> <p>Unsere Investitionstätigkeit hat die folgenden Ziele (dieses Jahr):</p> <table border="1" style="margin-left: auto; margin-right: auto;"> <tr> <td style="width: 100px; height: 30px;"></td> <td style="width: 50px; text-align: center;">Ja [1]</td> </tr> <tr> <td style="text-align: center;">Keine Investitionen</td> <td></td> </tr> </table>		Ja [1]	Keine Investitionen		<p>Beschreibung der Variable</p> <p>Variable gehört zu: vg_invgoals_dj_cap vg_invgoals_dj_rat vg_invgoals_dj_repl vg_invgoals_dj_other</p> <p>Label (Bemerkung: Variablen sind voneinander abhängig): Wenn vg_invgoals_dj_no angekreuzt. Dann vg_invgoals_dj_no mit 1 erfasst, vg_invgoals_dj_cap bis vg_invgoals_dj_other automatisch</p>
	Ja [1]				
Keine Investitionen					

Name	Label	Erhebungszeitraum	Erhebungsrhythmus
vg_invgoals_nj_cap	investment goals next year: capacity expansion	West und Ost ab 11/2021	November

Wortlaut der Frage

<p>Nov-21</p> <p>Unsere Investitionstätigkeit hat die folgenden Ziele (nächstes Jahr):</p> <table border="1" style="margin-left: auto; margin-right: auto;"> <tr> <td style="width: 100px; height: 30px;"></td> <td style="width: 50px; text-align: center;">Ja [1]</td> </tr> <tr> <td style="text-align: center;">Erweiterung der Kapazität</td> <td></td> </tr> </table>		Ja [1]	Erweiterung der Kapazität		<p>Beschreibung der Variable</p> <p>Variable gehört zu: vg_invgoals_nj_rat vg_invgoals_nj_repl vg_invgoals_nj_other vg_invgoals_nj_no</p> <p>Bemerkung (Variablen sind voneinander abhängig): 1x Ja = 1 von vg_invgoals_nj_cap bis vg_invgoals_nj_other ist angekreuzt. Dann die angekreuzte Variable mit 100 erfasst, die 2x Ja = 2 von vg_invgoals_nj_cap bis vg_invgoals_nj_other sind angekreuzt. Dann die angekreuzten Variablen mit 50 erfasst, die 3x Ja = 3 von vg_invgoals_nj_cap bis vg_invgoals_nj_other sind angekreuzt. Dann die angekreuzten Variablen mit 33,3 erfasst, die andere mit 0 4x Ja = 4(Alle) von vg_invgoals_nj_cap bis vg_invgoals_nj_other sind angekreuzt. Dann die angekreuzten Variablen mit 25 erfasst. Wenn vg_invgoals_nj_no angekreuzt. Dann vg_invgoals_nj_no mit 1 erfasst, vg_invgoals_nj_cap bis vg_invgoals_nj_other automatisch</p>
	Ja [1]				
Erweiterung der Kapazität					

Name	Label	Erhebungszeitraum	Erhebungsrhythmus
vg_invgoals_nj_rat	investment goals next year: rationalization	West und Ost ab 11/2021	November

Wortlaut der Frage

<p>Nov-21</p> <p>Unsere Investitionstätigkeit hat die folgenden Ziele (nächstes Jahr):</p> <table border="1" style="margin-left: auto; margin-right: auto;"> <tr> <td style="width: 100px; height: 30px;"></td> <td style="width: 50px; text-align: center;">Ja [1]</td> </tr> <tr> <td style="text-align: center;">Rationalisierung (Effizienzsteigerung)</td> <td></td> </tr> </table>		Ja [1]	Rationalisierung (Effizienzsteigerung)		<p>Beschreibung der Variable</p> <p>Variable gehört zu: vg_invgoals_nj_rat vg_invgoals_nj_repl vg_invgoals_nj_other vg_invgoals_nj_no</p> <p>Bemerkung (Variablen sind voneinander abhängig): 1x Ja = 1 von vg_invgoals_nj_cap bis vg_invgoals_nj_other ist angekreuzt. Dann die angekreuzte Variable mit 100 erfasst, die 2x Ja = 2 von vg_invgoals_nj_cap bis vg_invgoals_nj_other sind angekreuzt. Dann die angekreuzten Variablen mit 50 erfasst, die 3x Ja = 3 von vg_invgoals_nj_cap bis vg_invgoals_nj_other sind angekreuzt. Dann die angekreuzten Variablen mit 33,3 erfasst, die andere mit 0 4x Ja = 4(Alle) von vg_invgoals_nj_cap bis vg_invgoals_nj_other sind angekreuzt. Dann die angekreuzten Variablen mit 25 erfasst. Wenn vg_invgoals_nj_no angekreuzt. Dann vg_invgoals_nj_no mit 1 erfasst, vg_invgoals_nj_cap bis vg_invgoals_nj_other automatisch</p>
	Ja [1]				
Rationalisierung (Effizienzsteigerung)					

Name	Label	Erhebungszeitraum	Erhebungsrhythmus
vg_invgoals_nj_repl	investment goals next year: replacement purchase	West und Ost ab 11/2021	November

Wortlaut der Frage

<p>Nov-21</p> <p>Unsere Investitionstätigkeit hat die folgenden Ziele (nächstes Jahr):</p> <table border="1" style="margin-left: auto; margin-right: auto;"> <tr> <td style="width: 100px; height: 30px;"></td> <td style="width: 50px; text-align: center;">Ja [1]</td> </tr> <tr> <td style="text-align: center;">Ersatzbeschaffung</td> <td></td> </tr> </table>		Ja [1]	Ersatzbeschaffung		<p>Beschreibung der Variable</p> <p>Variable gehört zu: vg_invgoals_nj_rat vg_invgoals_nj_repl vg_invgoals_nj_other vg_invgoals_nj_no</p> <p>Bemerkung (Variablen sind voneinander abhängig): 1x Ja = 1 von vg_invgoals_nj_cap bis vg_invgoals_nj_other ist angekreuzt. Dann die angekreuzte Variable mit 100 erfasst, die 2x Ja = 2 von vg_invgoals_nj_cap bis vg_invgoals_nj_other sind angekreuzt. Dann die angekreuzten Variablen mit 50 erfasst, die 3x Ja = 3 von vg_invgoals_nj_cap bis vg_invgoals_nj_other sind angekreuzt. Dann die angekreuzten Variablen mit 33,3 erfasst, die andere mit 0 4x Ja = 4(Alle) von vg_invgoals_nj_cap bis vg_invgoals_nj_other sind angekreuzt. Dann die angekreuzten Variablen mit 25 erfasst. Wenn vg_invgoals_nj_no angekreuzt. Dann vg_invgoals_nj_no mit 1 erfasst, vg_invgoals_nj_cap bis vg_invgoals_nj_other automatisch</p>
	Ja [1]				
Ersatzbeschaffung					

Name	Label	Erhebungszeitraum	Erhebungsrhythmus		
vg_invgoals_nj_other	investment goals next year: other goals	West und Ost ab 11/2021	November		
Wortlaut der Frage					
<p>Nov-21</p> <p>Unsere Investitionstätigkeit hat die folgenden Ziele (nächstes Jahr):</p> <table border="1"> <tr> <td>Andere Ziele</td> <td>Ja [1]</td> </tr> </table>		Andere Ziele	Ja [1]	<p>Beschreibung der Variable</p> <p>Variable gehört zu: vg_invgoals_nj_rat vg_invgoals_nj_repl vg_invgoals_nj_other vg_invgoals_nj_no</p> <p>Bemerkung (Variablen sind voneinander abhängig): 1x Ja = 1 von vg_invgoals_nj_cap bis vg_invgoals_nj_other ist angekreuzt. Dann die angekreuzte Variable mit 100 erfasst, die 2x Ja = 2 von vg_invgoals_nj_cap bis vg_invgoals_nj_other) sind angekreuzt. Dann die angekreuzten Variablen mit 50 erfasst, die 3x Ja = 3 von vg_invgoals_nj_cap bis vg_invgoals_nj_other sind angekreuzt. Dann die angekreuzten Variablen mit 33,3 erfasst, die andere mit 0 4x Ja = 4(Alle) von vg_invgoals_nj_cap bis vg_invgoals_nj_other sind angekreuzt. Dann die angekreuzten Variablen mit 25 erfasst. Wenn vg_invgoals_nj_no angekreuzt. Dann vg_invgoals_nj_no mit 1 erfasst, vg_invgoals_nj_cap bis vg_invgoals_nj_other automatisch</p>	
Andere Ziele	Ja [1]				
vg_invgoals_nj_no	investment goals next year: no investment	West und Ost ab 11/2021	November		
Wortlaut der Frage					
<p>Nov-21</p> <p>Unsere Investitionstätigkeit hat die folgenden Ziele (nächstes Jahr):</p> <table border="1"> <tr> <td>Keine Investitionen</td> <td>Ja [1]</td> </tr> </table>		Keine Investitionen	Ja [1]	<p>Beschreibung der Variable</p> <p>Variable gehört zu: vg_invgoals_nj_cap vg_invgoals_nj_rat vg_invgoals_nj_repl vg_invgoals_nj_other</p> <p>Bemerkung (Variablen sind voneinander abhängig): Wenn vg_invgoals_nj_no angekreuzt. Dann vg_invgoals_nj_no mit 1 erfasst, vg_invgoals_nj_cap bis vg_invgoals_nj_other automatisch</p>	
Keine Investitionen	Ja [1]				
vg_invfac_dj_dem	investment factors this year: demand	West und Ost ab 11/2021	November		
Wortlaut der Frage					
<p>Nov-21</p> <p>Ausschlaggebende Faktoren für Investitionstätigkeit (dieses Jahr):</p> <table border="1"> <tr> <td>Nachfrage</td> <td>Ja [1]</td> </tr> </table>		Nachfrage	Ja [1]	<p>Beschreibung der Variable</p> <p>Folgende Variablen gehören zusammen: vg_invfac_dj_dem vg_invfac_dj_fin vg_invfac_dj_tec vg_invfac_dj_other vg_invfac_dj_no</p> <p>Bemerkung (Variablen teilweise voneinander abhängig): Wenn Ja [1] angekreuzt, dann Variable mit 100 erfasst. Sonst mit 0 erfasst. Wenn vg_invfac_dj_no angekreuzt. Dann vg_invfac_dj_no mit 1 erfasst, vg_invfac_dj_dem bis vg_invfac_dj_other automatisch ohne Antwort .</p>	
Nachfrage	Ja [1]				
vg_invfac_dj_fin	investment factors this year: financing conditions	West und Ost ab 11/2021	November		
Wortlaut der Frage					
<p>Nov-21</p> <p>Ausschlaggebende Faktoren für Investitionstätigkeit (dieses Jahr):</p> <table border="1"> <tr> <td>Finanzierungsbedingungen</td> <td>Ja [1]</td> </tr> </table>		Finanzierungsbedingungen	Ja [1]	<p>Beschreibung der Variable</p> <p>Folgende Variablen gehören zusammen: vg_invfac_dj_dem vg_invfac_dj_fin vg_invfac_dj_tec vg_invfac_dj_other vg_invfac_dj_no</p> <p>Bemerkung (Variablen teilweise voneinander abhängig): Wenn Ja [1] angekreuzt, dann Variable mit 100 erfasst. Sonst mit 0 erfasst. Wenn vg_invfac_dj_no angekreuzt. Dann vg_invfac_dj_no mit 1 erfasst, vg_invfac_dj_dem bis vg_invfac_dj_other automatisch ohne Antwort .</p>	
Finanzierungsbedingungen	Ja [1]				
vg_invfac_dj_tec	investment factors this year: technical factors	West und Ost ab 11/2021	November		
Wortlaut der Frage					
<p>Nov-21</p> <p>Ausschlaggebende Faktoren für Investitionstätigkeit (dieses Jahr):</p> <table border="1"> <tr> <td>Technische Faktoren</td> <td>Ja [1]</td> </tr> </table>		Technische Faktoren	Ja [1]	<p>Beschreibung der Variable</p> <p>Folgende Variablen gehören zusammen: vg_invfac_dj_dem vg_invfac_dj_fin vg_invfac_dj_tec vg_invfac_dj_other vg_invfac_dj_no</p> <p>Bemerkung (Variablen teilweise voneinander abhängig): Wenn Ja [1] angekreuzt, dann Variable mit 100 erfasst. Sonst mit 0 erfasst. Wenn vg_invfac_dj_no angekreuzt. Dann vg_invfac_dj_no mit 1 erfasst, vg_invfac_dj_dem bis vg_invfac_dj_other automatisch ohne Antwort .</p>	
Technische Faktoren	Ja [1]				

vg_invfac_dj_other investment factors this year: other factors West und Ost ab 11/2021 November

Wortlaut der Frage

<p>Nov-21</p> <p>Ausschlaggebende Faktoren für Investitionstätigkeit (dieses Jahr):</p> <table border="1" style="margin-left: auto; margin-right: auto;"> <tr> <td style="width: 150px; height: 30px;">Andere Faktoren</td> <td style="width: 50px; height: 30px; text-align: center;">Ja [1]</td> </tr> </table>	Andere Faktoren	Ja [1]	<p>Beschreibung der Variable</p> <p>Folgende Variablen gehören zusammen: vg_invfac_dj_dem vg_invfac_dj_fin vg_invfac_dj_tec vg_invfac_dj_other vg_invfac_dj_no</p> <p>Bemerkung (Variablen teilweise voneinander abhängig): Wenn Ja [1] angekreuzt, dann Variable mit 100 erfasst. Sonst mit 0 erfasst. Wenn vg_invfac_dj_no angekreuzt. Dann vg_invfac_dj_no mit 1 erfasst, vg_invfac_dj_dem bis vg_invfac_dj_other automatisch ohne Antwort.</p>
Andere Faktoren	Ja [1]		

Name	Label	Erhebungszeitraum	Erhebungsrhythmus
------	-------	-------------------	-------------------

vg_invfac_dj_no investment factors this year: no investment West und Ost ab 11/2021 November

Wortlaut der Frage

<p>Nov-21</p> <p>Ausschlaggebende Faktoren für Investitionstätigkeit (dieses Jahr):</p> <table border="1" style="margin-left: auto; margin-right: auto;"> <tr> <td style="width: 150px; height: 30px;">Keine Investitionen</td> <td style="width: 50px; height: 30px; text-align: center;">Ja [1]</td> </tr> </table>	Keine Investitionen	Ja [1]	<p>Beschreibung der Variable</p> <p>Folgende Variablen gehören zusammen: vg_invfac_dj_dem vg_invfac_dj_fin vg_invfac_dj_tec vg_invfac_dj_other vg_invfac_dj_no</p> <p>Bemerkung (Variablen teilweise voneinander abhängig): Wenn vg_invfac_dj_no angekreuzt. Dann vg_invfac_dj_no mit 1 erfasst, vg_invfac_dj_dem bis vg_invfac_dj_other automatisch ohne Antwort.</p>
Keine Investitionen	Ja [1]		

Name	Label	Erhebungszeitraum	Erhebungsrhythmus
------	-------	-------------------	-------------------

vg_invfac_nj_dem investment factors next year: demand West und Ost ab 11/2021 November

Wortlaut der Frage

<p>Nov-21</p> <p>Ausschlaggebende Faktoren für Investitionstätigkeit (nächstes Jahr):</p> <table border="1" style="margin-left: auto; margin-right: auto;"> <tr> <td style="width: 150px; height: 30px;">Nachfrage</td> <td style="width: 50px; height: 30px; text-align: center;">Ja [1]</td> </tr> </table>	Nachfrage	Ja [1]	<p>Beschreibung der Variable</p> <p>Folgende Variablen gehören zusammen: vg_invfac_nj_dem vg_invfac_nj_fin vg_invfac_nj_tec vg_invfac_nj_other vg_invfac_nj_no</p> <p>Bemerkung (Variablen teilweise voneinander abhängig): Wenn Ja [1] angekreuzt, dann Variable mit 100 erfasst. Sonst mit 0 erfasst. Wenn vg_invfac_nj_no angekreuzt. Dann vg_invfac_nj_no mit 1 erfasst, vg_invfac_nj_dem bis vg_invfac_nj_other automatisch ohne Antwort.</p>
Nachfrage	Ja [1]		

Name	Label	Erhebungszeitraum	Erhebungsrhythmus
------	-------	-------------------	-------------------

vg_invfac_nj_fin investment factors next year: financing conditions West und Ost ab 11/2021 November

Wortlaut der Frage

<p>Nov-21</p> <p>Ausschlaggebende Faktoren für Investitionstätigkeit (nächstes Jahr):</p> <table border="1" style="margin-left: auto; margin-right: auto;"> <tr> <td style="width: 150px; height: 30px;">Finanzierungsbedingungen</td> <td style="width: 50px; height: 30px; text-align: center;">Ja [1]</td> </tr> </table>	Finanzierungsbedingungen	Ja [1]	<p>Beschreibung der Variable</p> <p>Folgende Variablen gehören zusammen: vg_invfac_nj_dem vg_invfac_nj_fin vg_invfac_nj_tec vg_invfac_nj_other vg_invfac_nj_no</p> <p>Bemerkung (Variablen teilweise voneinander abhängig): Wenn Ja [1] angekreuzt, dann Variable mit 100 erfasst. Sonst mit 0 erfasst. Wenn vg_invfac_nj_no angekreuzt. Dann vg_invfac_nj_no mit 1 erfasst, vg_invfac_nj_dem bis vg_invfac_nj_other automatisch ohne Antwort.</p>
Finanzierungsbedingungen	Ja [1]		

Name	Label	Erhebungszeitraum	Erhebungsrhythmus
------	-------	-------------------	-------------------

vg_invfac_nj_tec investment factors next year: technical factors West und Ost ab 11/2021 November

Wortlaut der Frage

<p>Nov-21</p> <p>Ausschlaggebende Faktoren für Investitionstätigkeit (nächstes Jahr):</p> <table border="1" style="margin-left: auto; margin-right: auto;"> <tr> <td style="width: 150px; height: 30px;">Technische Faktoren</td> <td style="width: 50px; height: 30px; text-align: center;">Ja [1]</td> </tr> </table>	Technische Faktoren	Ja [1]	<p>Beschreibung der Variable</p> <p>Folgende Variablen gehören zusammen: vg_invfac_nj_dem vg_invfac_nj_fin vg_invfac_nj_tec vg_invfac_nj_other vg_invfac_nj_no</p> <p>Bemerkung (Variablen teilweise voneinander abhängig): Wenn Ja [1] angekreuzt, dann Variable mit 100 erfasst. Sonst mit 0 erfasst. Wenn vg_invfac_nj_no angekreuzt. Dann vg_invfac_nj_no mit 1 erfasst, vg_invfac_nj_dem bis vg_invfac_nj_other automatisch ohne Antwort.</p>
Technische Faktoren	Ja [1]		

Name	Label	Erhebungszeitraum	Erhebungsrhythmus
------	-------	-------------------	-------------------

vg_invfac_nj_other investment factors next year: other factors West und Ost ab 11/2021 November

Wortlaut der Frage

	Beschreibung der Variable
--	----------------------------------

Nov-21	
Ausschlaggebende Faktoren für Investitionstätigkeit (nächstes Jahr):	
Andere Faktoren	Ja [1]

Folgende Variablen gehören zusammen:
 vg_invfac_nj_dem
 vg_invfac_nj_fin
 vg_invfac_nj_tec
 vg_invfac_nj_other
 vg_invfac_nj_no

Bemerkung (Variablen teilweise voneinander abhängig):
 Wenn Ja [1] angekreuzt, dann Variable mit 100 erfasst. Sonst mit 0 erfasst.
 Wenn vg_invfac_nj_no angekreuzt. Dann vg_invfac_nj_no mit 1 erfasst, vg_invfac_nj_dem bis vg_invfac_nj_other automatisch ohne Antwort.

Name	Label	Erhebungszeitraum	Erhebungsrhythmus
vg_invfac_nj_no	investment factors next year: no investment	West und Ost ab 11/2021	November

Wortlaut der Frage

Nov-21	
Ausschlaggebende Faktoren für Investitionstätigkeit (nächstes Jahr):	
Keine Investitionen	Ja [1]

Beschreibung der Variable

Folgende Variablen gehören zusammen:
 vg_invfac_nj_dem
 vg_invfac_nj_fin
 vg_invfac_nj_tec
 vg_invfac_nj_other
 vg_invfac_nj_no

Bemerkung (Variablen teilweise voneinander abhängig):
 Wenn vg_invfac_nj_no angekreuzt. Dann vg_invfac_nj_no mit 1 erfasst, vg_invfac_nj_dem bis vg_invfac_nj_other automatisch ohne Antwort.

Name	Label	Erhebungszeitraum	Erhebungsrhythmus
vg_cor23_conf_epid	corona nov21: confidence in epidemiologists and virologists regarding covid-19	Ost und West 11/2021	einmalig

Wortlaut der Frage

Nov-21	
Wie viel Vertrauen haben Sie in die Meinung von Epidemiologen und Virologen im Zusammenhang mit der Corona-Pandemie?	
Vertrauen:	<input type="text"/> (Zahl von 1 bis 10)

Beschreibung der Variable

Slider von 1 bis 10
 nur online

Name	Label	Erhebungszeitraum	Erhebungsrhythmus
vg_cor23_conf_econ	corona nov21: confidence in economists regarding the consequences of covid-19	Ost und West 11/2021	einmalig

Wortlaut der Frage

Nov-21	
Wie viel Vertrauen haben Sie in die Meinung von Ökonomen im Zusammenhang mit den Folgen der Corona-Pandemie?	
Vertrauen:	<input type="text"/> (Zahl von 1 bis 10)

Beschreibung der Variable

Slider von 1 bis 10
 nur online

Name	Label	Erhebungszeitraum	Erhebungsrhythmus
vg_cor26_dep_chin_prod	corona feb22: depend. on preliminary work from china: yes from chinese producers	West und Ost ab 02/2022	einmalig

Wortlaut der Frage

Feb-22	
Derzeitige Angewiesenheit auf wichtige Vorleistungen aus China (Mehrfachnennungen möglich):	
Auf Vorleistungen von chinesischen Herstellern	Ja [1]

Beschreibung der Variable

Folgende Variablen gehören zusammen:
 vg_cor26_dep_chin_prod
 vg_cor26_dep_own_prod
 vg_cor26_dep_no
 vg_cor26_dep_dknow

Name	Label	Erhebungszeitraum	Erhebungsrhythmus
vg_cor26_dep_own_prod	corona feb22: depend. on preliminary work from china: yes from own production	West und Ost ab 02/2022	einmalig

Wortlaut der Frage

Feb-22	
Derzeitige Angewiesenheit auf wichtige Vorleistungen aus China (Mehrfachnennungen möglich):	
Auf Vorleistungen von eigenen Produktionsstätten in China	Ja [1]

Beschreibung der Variable

Folgende Variablen gehören zusammen:
 vg_cor26_dep_chin_prod
 vg_cor26_dep_own_prod
 vg_cor26_dep_no
 vg_cor26_dep_dknow

Name	Label	Erhebungszeitraum	Erhebungsrhythmus
vg_cor26_dep_no	corona feb22: depend. on preliminary work from	West und Ost ab 02/2022	einmalig

china: no

Wortlaut der Frage

<p>Feb-22</p> <p>Derzeitige Angewiesenheit auf wichtige Vorleistungen aus China (Mehrfachnennungen möglich):</p> <table border="1" style="margin-left: auto; margin-right: auto;"> <tr> <td style="width: 150px; height: 20px;"></td> <td style="width: 50px; text-align: center;">Ja [1]</td> </tr> <tr> <td style="height: 20px;">Nicht angewiesen auf Vorleistungen aus China</td> <td></td> </tr> </table>		Ja [1]	Nicht angewiesen auf Vorleistungen aus China		<p>Beschreibung der Variable</p> <p>Folgende Variablen gehören zusammen: vg_cor26_dep_chin_prod vg_cor26_dep_own_prod vg_cor26_dep_no vg_cor26_dep_dknow</p>
	Ja [1]				
Nicht angewiesen auf Vorleistungen aus China					

Name	Label	Erhebungszeitraum	Erhebungsrhythmus
vg_cor26_dep_dknow	corona feb22: depend. on preliminary work from china: dont know	West und Ost ab 02/2022	einmalig

Wortlaut der Frage

<p>Feb-22</p> <p>Derzeitige Angewiesenheit auf wichtige Vorleistungen aus China (Mehrfachnennungen möglich):</p> <table border="1" style="margin-left: auto; margin-right: auto;"> <tr> <td style="width: 150px; height: 20px;"></td> <td style="width: 50px; text-align: center;">Ja [1]</td> </tr> <tr> <td style="height: 20px;">Weiß ich nicht</td> <td></td> </tr> </table>		Ja [1]	Weiß ich nicht		<p>Beschreibung der Variable</p> <p>Folgende Variablen gehören zusammen: vg_cor26_dep_chin_prod vg_cor26_dep_own_prod vg_cor26_dep_no vg_cor26_dep_dknow</p>
	Ja [1]				
Weiß ich nicht					

Name	Label	Erhebungszeitraum	Erhebungsrhythmus
vg_cor26_dep_chan_incr	corona feb22: depend. leads to change imports: increase in imports	West und Ost ab 02/2022	einmalig

Wortlaut der Frage

<p>Feb-22</p> <p>Falls angewiesen auf Vorleistungen/Warenlieferungen, planen Sie in Zukunft, den Import von Vorleistungen/Warenlieferungen aus China zu verändern? (Mehrfachnennungen möglich)</p> <table border="1" style="margin-left: auto; margin-right: auto;"> <tr> <td style="width: 150px; height: 20px;"></td> <td style="width: 50px; text-align: center;">Ja [1]</td> </tr> <tr> <td style="height: 20px;">Steigerung der Importe aus China</td> <td></td> </tr> </table>		Ja [1]	Steigerung der Importe aus China		<p>Beschreibung der Variable</p> <p>Gehört zu diesen Variablen: vg_cor26_dep_chin_prod bis vg_cor26_dep_dknow</p> <p>Und diese Variable gehören zusammen: vg_cor26_dep_chan_incr bis vg_cor26_dep_chan_rednone</p>
	Ja [1]				
Steigerung der Importe aus China					

Name	Label	Erhebungszeitraum	Erhebungsrhythmus
vg_cor26_dep_chan_no	corona feb22: depend. leads to change imports: no change	West und Ost ab 02/2022	einmalig

Wortlaut der Frage

<p>Feb-22</p> <p>Falls angewiesen auf Vorleistungen/Warenlieferungen, planen Sie in Zukunft, den Import von Vorleistungen/Warenlieferungen aus China zu verändern? (Mehrfachnennungen möglich)</p> <table border="1" style="margin-left: auto; margin-right: auto;"> <tr> <td style="width: 150px; height: 20px;"></td> <td style="width: 50px; text-align: center;">Ja [1]</td> </tr> <tr> <td style="height: 20px;">keine Veränderung der Importe aus China</td> <td></td> </tr> </table>		Ja [1]	keine Veränderung der Importe aus China		<p>Beschreibung der Variable</p> <p>Gehört zu diesen Variablen: vg_cor26_dep_chin_prod bis vg_cor26_dep_dknow</p> <p>Und diese Variable gehören zusammen: vg_cor26_dep_chan_incr bis vg_cor26_dep_chan_rednone</p>
	Ja [1]				
keine Veränderung der Importe aus China					

Name	Label	Erhebungszeitraum	Erhebungsrhythmus
vg_cor26_dep_chan_redger	corona feb22: depend. leads to change imports: reduct., germ.products instead	West und Ost ab 02/2022	einmalig

Wortlaut der Frage

<p>Feb-22</p> <p>Falls angewiesen auf Vorleistungen/Warenlieferungen, planen Sie in Zukunft, den Import von Vorleistungen/Warenlieferungen aus China zu verändern? (Mehrfachnennungen möglich)</p> <table border="1" style="margin-left: auto; margin-right: auto;"> <tr> <td style="width: 150px; height: 20px;"></td> <td style="width: 50px; text-align: center;">Ja [1]</td> </tr> <tr> <td style="height: 20px;">Reduzierung, stattdessen Bezug aus Deutschland</td> <td></td> </tr> </table>		Ja [1]	Reduzierung, stattdessen Bezug aus Deutschland		<p>Beschreibung der Variable</p> <p>Gehört zu diesen Variablen: vg_cor26_dep_chin_prod bis vg_cor26_dep_dknow</p> <p>Und diese Variable gehören zusammen: vg_cor26_dep_chan_incr bis vg_cor26_dep_chan_rednone</p>
	Ja [1]				
Reduzierung, stattdessen Bezug aus Deutschland					

Name	Label	Erhebungszeitraum	Erhebungsrhythmus
vg_cor26_dep_chan_redeu	corona feb22: depend. leads to change imports: reduct., europ. import instead	West und Ost ab 02/2022	einmalig

Wortlaut der Frage

<p>Feb-22</p>	<p>Beschreibung der Variable</p>
---------------	----------------------------------

Falls angewiesen auf Vorleistungen/Warenlieferungen, planen Sie in Zukunft, den Import von Vorleistungen/Warenlieferungen aus China zu verändern? (Mehrfachnennungen möglich)	
Reduzierung, stattdessen Import aus anderen europäischen Ländern	Ja [1]

Gehört zu diesen Variablen:
 vg_cor26_dep_chin_prod bis vg_cor26_dep_dknow
 Und diese Variable gehören zusammen:
 vg_cor26_dep_chan_incr bis vg_cor26_dep_chan_rednoneu

Name	Label	Erhebungszeitraum	Erhebungsrhythmus
vg_cor26_dep_chan_rednoneu	corona feb22: depend. leads to change imports: reduct., non-europ. import instead	West und Ost ab 02/2022	einmalig

Wortlaut der Frage

Feb-22 Falls angewiesen auf Vorleistungen/Warenlieferungen, planen Sie in Zukunft, den Import von Vorleistungen/Warenlieferungen aus China zu verändern? (Mehrfachnennungen möglich)	Beschreibung der Variable Gehört zu diesen Variablen: vg_cor26_dep_chin_prod bis vg_cor26_dep_dknow Und diese Variable gehören zusammen: vg_cor26_dep_chan_incr bis vg_cor26_dep_chan_rednoneu				
<table border="1"> <tr> <td colspan="2"> Falls angewiesen auf Vorleistungen/Warenlieferungen, planen Sie in Zukunft, den Import von Vorleistungen/Warenlieferungen aus China zu verändern? (Mehrfachnennungen möglich) </td> </tr> <tr> <td> Reduzierung, stattdessen Import aus anderen Ländern außerhalb Europas </td> <td> Ja [1] </td> </tr> </table>	Falls angewiesen auf Vorleistungen/Warenlieferungen, planen Sie in Zukunft, den Import von Vorleistungen/Warenlieferungen aus China zu verändern? (Mehrfachnennungen möglich)		Reduzierung, stattdessen Import aus anderen Ländern außerhalb Europas	Ja [1]	
Falls angewiesen auf Vorleistungen/Warenlieferungen, planen Sie in Zukunft, den Import von Vorleistungen/Warenlieferungen aus China zu verändern? (Mehrfachnennungen möglich)					
Reduzierung, stattdessen Import aus anderen Ländern außerhalb Europas	Ja [1]				

Name	Label	Erhebungszeitraum	Erhebungsrhythmus
vg_cor26_dep_red_div	corona feb22: reas. f. reduct. of chin. imports: diversification	West und Ost ab 02/2022	einmalig

Wortlaut der Frage

Feb-22 Falls Reduzierung der Importe vorgesehen, weshalb planen Sie, den Import von Vorleistungen/Warenlieferungen aus China zu verringern? (Mehrfachnennung möglich)	Beschreibung der Variable Gehört zu diesen Variablen: vg_cor26_dep_chan_incr bis vg_cor26_dep_chan_rednoneu Und diese Variable gehören zusammen: vg_cor26_dep_red_div bis vg_cor26_dep_red_others_text				
<table border="1"> <tr> <td colspan="2"> Falls Reduzierung der Importe vorgesehen, weshalb planen Sie, den Import von Vorleistungen/Warenlieferungen aus China zu verringern? (Mehrfachnennung möglich) </td> </tr> <tr> <td> Diversifizierung / Vermeidung von Abhängigkeiten </td> <td> Ja [1] </td> </tr> </table>	Falls Reduzierung der Importe vorgesehen, weshalb planen Sie, den Import von Vorleistungen/Warenlieferungen aus China zu verringern? (Mehrfachnennung möglich)		Diversifizierung / Vermeidung von Abhängigkeiten	Ja [1]	
Falls Reduzierung der Importe vorgesehen, weshalb planen Sie, den Import von Vorleistungen/Warenlieferungen aus China zu verringern? (Mehrfachnennung möglich)					
Diversifizierung / Vermeidung von Abhängigkeiten	Ja [1]				

Name	Label	Erhebungszeitraum	Erhebungsrhythmus
vg_cor26_dep_red_freicost	corona feb22: reas. f. reduct. of chin. imports: increased freight costs	West und Ost ab 02/2022	einmalig

Wortlaut der Frage

Feb-22 Falls Reduzierung der Importe vorgesehen, weshalb planen Sie, den Import von Vorleistungen/Warenlieferungen aus China zu verringern? (Mehrfachnennung möglich)	Beschreibung der Variable Gehört zu diesen Variablen: vg_cor26_dep_chan_incr bis vg_cor26_dep_chan_rednoneu Und diese Variable gehören zusammen: vg_cor26_dep_red_div bis vg_cor26_dep_red_others_text				
<table border="1"> <tr> <td colspan="2"> Falls Reduzierung der Importe vorgesehen, weshalb planen Sie, den Import von Vorleistungen/Warenlieferungen aus China zu verringern? (Mehrfachnennung möglich) </td> </tr> <tr> <td> gestiegene Frachtkosten </td> <td> Ja [1] </td> </tr> </table>	Falls Reduzierung der Importe vorgesehen, weshalb planen Sie, den Import von Vorleistungen/Warenlieferungen aus China zu verringern? (Mehrfachnennung möglich)		gestiegene Frachtkosten	Ja [1]	
Falls Reduzierung der Importe vorgesehen, weshalb planen Sie, den Import von Vorleistungen/Warenlieferungen aus China zu verringern? (Mehrfachnennung möglich)					
gestiegene Frachtkosten	Ja [1]				

Name	Label	Erhebungszeitraum	Erhebungsrhythmus
vg_cor26_dep_red_susc	corona feb22: reas. f. reduct. of chin. imports: failure-prone transport.	West und Ost ab 02/2022	einmalig

Wortlaut der Frage

Feb-22 Falls Reduzierung der Importe vorgesehen, weshalb planen Sie, den Import von Vorleistungen/Warenlieferungen aus China zu verringern? (Mehrfachnennung möglich)	Beschreibung der Variable Gehört zu diesen Variablen: vg_cor26_dep_chan_incr bis vg_cor26_dep_chan_rednoneu Und diese Variable gehören zusammen: vg_cor26_dep_red_div bis vg_cor26_dep_red_others_text				
<table border="1"> <tr> <td colspan="2"> Falls Reduzierung der Importe vorgesehen, weshalb planen Sie, den Import von Vorleistungen/Warenlieferungen aus China zu verringern? (Mehrfachnennung möglich) </td> </tr> <tr> <td> Störanfälligkeit des Transports </td> <td> Ja [1] </td> </tr> </table>	Falls Reduzierung der Importe vorgesehen, weshalb planen Sie, den Import von Vorleistungen/Warenlieferungen aus China zu verringern? (Mehrfachnennung möglich)		Störanfälligkeit des Transports	Ja [1]	
Falls Reduzierung der Importe vorgesehen, weshalb planen Sie, den Import von Vorleistungen/Warenlieferungen aus China zu verringern? (Mehrfachnennung möglich)					
Störanfälligkeit des Transports	Ja [1]				

Name	Label	Erhebungszeitraum	Erhebungsrhythmus
vg_cor26_dep_red_price	corona feb22: reas. f. reduct. of chin. imports: increased manufact./purch. Price	West und Ost ab 02/2022	einmalig

Wortlaut der Frage

Feb-22 Falls Reduzierung der Importe vorgesehen, weshalb planen Sie, den Import von Vorleistungen/Warenlieferungen aus China zu verringern? (Mehrfachnennung möglich)	Beschreibung der Variable Gehört zu diesen Variablen: vg_cor26_dep_chan_incr bis vg_cor26_dep_chan_rednoneu Und diese Variable gehören zusammen: vg_cor26_dep_red_div bis vg_cor26_dep_red_others_text				
<table border="1"> <tr> <td colspan="2"> Falls Reduzierung der Importe vorgesehen, weshalb planen Sie, den Import von Vorleistungen/Warenlieferungen aus China zu verringern? (Mehrfachnennung möglich) </td> </tr> <tr> <td> [] </td> <td> Ja [1] </td> </tr> </table>	Falls Reduzierung der Importe vorgesehen, weshalb planen Sie, den Import von Vorleistungen/Warenlieferungen aus China zu verringern? (Mehrfachnennung möglich)		[]	Ja [1]	
Falls Reduzierung der Importe vorgesehen, weshalb planen Sie, den Import von Vorleistungen/Warenlieferungen aus China zu verringern? (Mehrfachnennung möglich)					
[]	Ja [1]				

	vg_invest_nj vg_invccon_nj vg_inveq_nj vg_invit_dj vg_invit_lj vg_invit_nj Label im Datensatz: += höher [1] += etwa gleich [2] = geringer [3]
--	--

Name	Label	Erhebungszeitraum	Erhebungsrhythmus
vg_ukr1_risk	ukraine mar22: in general a risk taker	Ost und West 03/2022	einmalig

Wortlaut der Frage

Mar-22 Sind Sie im Allgemeinen ein risikobereiter Mensch, oder versuchen Sie, Risiken zu vermeiden? Mit Werten zwischen 0 und 10 können Sie Ihre Einschätzung abstimmen. (0 = gar nicht risikobereit, 10 = sehr risikobereit)	Beschreibung der Variable
--	---------------------------

Name	Label	Erhebungszeitraum	Erhebungsrhythmus
vg_ukr1_econrus	ukraine mar22: economic relations with russia	Ost und West 03/2022	einmalig

Wortlaut der Frage

Mar-22 Hat Ihr Unternehmen wirtschaftliche Beziehungen zu Russland? <table border="1" style="margin-left: auto; margin-right: auto;"> <tr> <td style="text-align: center;">Ja [1]</td> <td style="text-align: center;">Nein [2]</td> </tr> <tr> <td style="width: 50px; height: 20px;"></td> <td style="width: 50px; height: 20px;"></td> </tr> </table>	Ja [1]	Nein [2]			Beschreibung der Variable online
Ja [1]	Nein [2]				

Name	Label	Erhebungszeitraum	Erhebungsrhythmus
vg_ukr1_econrus_imp	ukraine mar22: economic relations with russia: import	West und Ost 03/2022	einmalig

Wortlaut der Frage

Mar-22 Hat Ihr Unternehmen wirtschaftliche Beziehungen zu Russland? Falls ja: Importe aus Russland (Mehrfachnennung möglich, jeweils mit 1 erfasst)	Beschreibung der Variable online
--	-------------------------------------

	Ja [1]

Name	Label	Erhebungszeitraum	Erhebungsrhythmus
vg_ukr1_econrus_exp	ukraine mar22: economic relations with russia: export	West und Ost 03/2022	einmalig

Wortlaut der Frage

Mar-22 Hat Ihr Unternehmen wirtschaftliche Beziehungen zu Russland? Falls ja: Exporte nach Russland (Mehrfachnennung möglich, jeweils mit 1 erfasst)	Beschreibung der Variable online
---	-------------------------------------

	Ja [1]

Name	Label	Erhebungszeitraum	Erhebungsrhythmus
vg_ukr1_econrus_join	ukraine mar22: economic relations with russia: joint ventures	West und Ost 03/2022	einmalig

Wortlaut der Frage

Mar-22 Hat Ihr Unternehmen wirtschaftliche Beziehungen zu Russland? Falls ja: Joint Ventures mit russischen Unternehmen (Mehrfachnennung möglich, jeweils mit 1 erfasst)	Beschreibung der Variable online
---	-------------------------------------

	Ja [1]
--	--------

Joint Ventures	
----------------	--

Name	Label	Erhebungszeitraum	Erhebungsrhythmus
vg_ukr1_econrus_bran	ukraine mar22: economic relations with russia: branch	West und Ost 03/2022	einmalig

Wortlaut der Frage

<p>Mar-22</p> <p>Hat Ihr Unternehmen wirtschaftliche Beziehungen zu Russland? Falls ja: Eigene Niederlassung in Russland (Mehrfachnennung möglich, jeweils mit 1 erfasst)</p> <table border="1"> <tr> <td>Eigene Niederlassung in Russland</td> <td>Ja [1]</td> </tr> </table>	Eigene Niederlassung in Russland	Ja [1]	Beschreibung der Variable online
Eigene Niederlassung in Russland	Ja [1]		

Name	Label	Erhebungszeitraum	Erhebungsrhythmus
vg_ukr1_econrus_third	ukraine mar22: economic relations with russia: via third companies	West und Ost 03/2022	einmalig

Wortlaut der Frage

<p>Mar-22</p> <p>Hat Ihr Unternehmen wirtschaftliche Beziehungen zu Russland? Falls ja: Über dritte Unternehmen (Mehrfachnennung möglich, jeweils mit 1 erfasst)</p> <table border="1"> <tr> <td>Über dritte Unternehmen</td> <td>Ja [1]</td> </tr> </table>	Über dritte Unternehmen	Ja [1]	Beschreibung der Variable online
Über dritte Unternehmen	Ja [1]		

Name	Label	Erhebungszeitraum	Erhebungsrhythmus
vg_ukr1_effect	ukraine mar22: russian invasion effects company	Ost und West 03/2022	einmalig

Wortlaut der Frage

<p>Mar-22</p> <p>Erwarten Sie Beeinträchtigungen für Ihr Unternehmen durch den russischen Einmarsch in die Ukraine? (ja=1, nein = 2)</p> <table border="1"> <tr> <td>Ja [1]</td> <td>Nein [2]</td> </tr> </table>	Ja [1]	Nein [2]	Beschreibung der Variable online
Ja [1]	Nein [2]		

Name	Label	Erhebungszeitraum	Erhebungsrhythmus
vg_ukr1_effect_text	ukraine mar22: russian invasion effects company text	Ost und West 03/2022	einmalig

Wortlaut der Frage

<p>Mar-22</p> <p>Erwarten Sie Beeinträchtigungen für Ihr Unternehmen durch den russischen Einmarsch in die Ukraine? Falls ja, welche Beeinträchtigungen erwarten Sie?</p> <p>_____</p>	Beschreibung der Variable online
--	-------------------------------------

Name	Label	Erhebungszeitraum	Erhebungsrhythmus
vg_ukr2_price_pass	ukraine april22: pass on increasing costs to customers	Ost und West 04/2022	einmalig

Wortlaut der Frage

<p>Apr-22</p> <p>Zu welchem Grad können Sie höhere Einkaufspreise für Energie, Rohstoffe und Vormaterialien an Ihre Kunden weitergeben? (Eingabe 0 bis 100%, 1 Dezimalstellen möglich)</p> <table border="1"> <tr> <td>Keine Weitergabe möglich [0]</td> <td>_____ (Weitergabe an Kunden in % zwischen 0 und 100)</td> </tr> </table>	Keine Weitergabe möglich [0]	_____ (Weitergabe an Kunden in % zwischen 0 und 100)	Beschreibung der Variable
Keine Weitergabe möglich [0]	_____ (Weitergabe an Kunden in % zwischen 0 und 100)		

Name	Label	Erhebungszeitraum	Erhebungsrhythmus
vg_ukr2_energy_cost	ukraine april22: sales revenue spend on energy costs in 2021	Ost und West 04/2022	einmalig
Wortlaut der Frage			
<p>Apr-22</p> <p>Was schätzen Sie, welchen Anteil des Umsatzerlöses musste Ihr Unternehmen 2021 für Energiekosten aufwenden (Energieintensität)? (Angaben mit einer Nachkommastelle möglich, Eingabe 0 bis 100%)</p> <p>_____ %</p>		<p>Beschreibung der Variable</p>	
Name	Label	Erhebungszeitraum	Erhebungsrhythmus
vg_ukr2_shareenergy_elec	ukraine april22: share of total energy costs: electricity	Ost und West 04/2022	einmalig
Wortlaut der Frage			
<p>Apr-22</p> <p>Welchen Anteil haben die folgenden Energieträger ungefähr an den gesamten Energiekosten Ihres Unternehmens: Strom</p> <p>_____ %</p>		<p>Beschreibung der Variable</p> <p>Summe folgender Variablen ergibt 100 %:</p> <p>vg_ukr2_shareenergy_elec vg_ukr2_shareenergy_gas vg_ukr2_shareenergy_coal vg_ukr2_shareenergy_minoil vg_ukr2_shareenergy_disheat vg_ukr2_shareenergy_renewable vg_ukr2_shareenergy_others</p>	
Name	Label	Erhebungszeitraum	Erhebungsrhythmus
vg_ukr2_shareenergy_gas	ukraine april22: share of total energy costs: natural gas	Ost und West 04/2022	einmalig
Wortlaut der Frage			
<p>Apr-22</p> <p>Welchen Anteil haben die folgenden Energieträger ungefähr an den gesamten Energiekosten Ihres Unternehmens: Erdgas</p> <p>_____ %</p>		<p>Beschreibung der Variable</p> <p>Summe folgender Variablen ergibt 100 %:</p> <p>vg_ukr2_shareenergy_elec vg_ukr2_shareenergy_gas vg_ukr2_shareenergy_coal vg_ukr2_shareenergy_minoil vg_ukr2_shareenergy_disheat vg_ukr2_shareenergy_renewable vg_ukr2_shareenergy_others</p>	
Name	Label	Erhebungszeitraum	Erhebungsrhythmus
vg_ukr2_shareenergy_coal	ukraine april22: share of total energy costs: coal	Ost und West 04/2022	einmalig
Wortlaut der Frage			
<p>Apr-22</p> <p>Welchen Anteil haben die folgenden Energieträger ungefähr an den gesamten Energiekosten Ihres Unternehmens: Kohle/ Koks</p> <p>_____ %</p>		<p>Beschreibung der Variable</p> <p>Summe folgender Variablen ergibt 100 %:</p> <p>vg_ukr2_shareenergy_elec vg_ukr2_shareenergy_gas vg_ukr2_shareenergy_coal vg_ukr2_shareenergy_minoil vg_ukr2_shareenergy_disheat vg_ukr2_shareenergy_renewable vg_ukr2_shareenergy_others</p>	
Name	Label	Erhebungszeitraum	Erhebungsrhythmus
vg_ukr2_shareenergy_minoil	ukraine april22: share of total energy costs: mineral oil products	Ost und West 04/2022	einmalig
Wortlaut der Frage			
<p>Apr-22</p> <p>Welchen Anteil haben die folgenden Energieträger ungefähr an den gesamten Energiekosten Ihres Unternehmens: Mineralölprodukte (z.B. Heizöl, Diesel, Benzin)</p> <p>_____ %</p>		<p>Beschreibung der Variable</p> <p>Summe folgender Variablen ergibt 100 %:</p> <p>vg_ukr2_shareenergy_elec vg_ukr2_shareenergy_gas vg_ukr2_shareenergy_coal vg_ukr2_shareenergy_minoil vg_ukr2_shareenergy_disheat vg_ukr2_shareenergy_renewable vg_ukr2_shareenergy_others</p>	
Name	Label	Erhebungszeitraum	Erhebungsrhythmus
vg_ukr2_shareenergy_disheat	ukraine april22: share of total energy costs: district heating	Ost und West 04/2022	einmalig

Wortlaut der Frage

<p>Apr-22</p> <p>Welchen Anteil haben die folgenden Energieträger ungefähr an den gesamten Energiekosten Ihres Unternehmens: Fernwärme</p> <p>_____ %</p>	<p>Beschreibung der Variable</p> <p>Summe folgender Variablen ergibt 100 %:</p> <p>vg_ukr2_shareenergy_elec</p> <p>vg_ukr2_shareenergy_gas</p> <p>vg_ukr2_shareenergy_coal</p> <p>vg_ukr2_shareenergy_minoil</p> <p>vg_ukr2_shareenergy_disheat</p> <p>vg_ukr2_shareenergy_renewable</p> <p>vg_ukr2_shareenergy_others</p>
---	--

Name	Label	Erhebungszeitraum	Erhebungsrhythmus
vg_ukr2_shareenergy_renewable	ukraine april22: share of total energy costs: renewable energy sources	Ost und West 04/2022	einmalig

Wortlaut der Frage

<p>Apr-22</p> <p>Welchen Anteil haben die folgenden Energieträger ungefähr an den gesamten Energiekosten Ihres Unternehmens: erneuerbare Energieträger (z.B. Biogas, Biomasse)</p> <p>_____ %</p>	<p>Beschreibung der Variable</p> <p>Summe folgender Variablen ergibt 100 %:</p> <p>vg_ukr2_shareenergy_elec</p> <p>vg_ukr2_shareenergy_gas</p> <p>vg_ukr2_shareenergy_coal</p> <p>vg_ukr2_shareenergy_minoil</p> <p>vg_ukr2_shareenergy_disheat</p> <p>vg_ukr2_shareenergy_renewable</p> <p>vg_ukr2_shareenergy_others</p>
---	--

Name	Label	Erhebungszeitraum	Erhebungsrhythmus
vg_ukr2_shareenergy_others	ukraine april22: share of total energy costs: others	Ost und West 04/2022	einmalig

Wortlaut der Frage

<p>Apr-22</p> <p>Welchen Anteil haben die folgenden Energieträger ungefähr an den gesamten Energiekosten Ihres Unternehmens: Sonstige Energieträger (z.B. Ersatzbrennstoffe)</p> <p>_____ %</p>	<p>Beschreibung der Variable</p> <p>Summe folgender Variablen ergibt 100 %:</p> <p>vg_ukr2_shareenergy_elec</p> <p>vg_ukr2_shareenergy_gas</p> <p>vg_ukr2_shareenergy_coal</p> <p>vg_ukr2_shareenergy_minoil</p> <p>vg_ukr2_shareenergy_disheat</p> <p>vg_ukr2_shareenergy_renewable</p> <p>vg_ukr2_shareenergy_others</p>
---	--

Name	Label	Erhebungszeitraum	Erhebungsrhythmus
vg_ukr2_shareenergy_dontknow	ukraine april22: don't know share of total energy costs	West und Ost ab 04/2022	einmalig

Wortlaut der Frage

<p>Apr-22</p> <p>Welchen Anteil haben die folgenden Energieträger ungefähr an den gesamten Energiekosten Ihres Unternehmens: Weiß nicht (mit 1 erfasst)</p> <table border="1" style="margin-left: 20px;"> <tr> <td>Weiß nicht [1]</td> </tr> <tr> <td> </td> </tr> </table>	Weiß nicht [1]		<p>Beschreibung der Variable</p>
Weiß nicht [1]			

Name	Label	Erhebungszeitraum	Erhebungsrhythmus
vg_ukr2_exist_threat	ukraine april22: company's existence is currently threatened	Ost und West 04/2022 Ost und West 10/2022 Ost und West 11/2022 Ost und West 12/2022 Ost und West 01/2023	einmalig einmalig einmalig einmalig einmalig

Wortlaut der Frage

<p>Apr-22</p> <p>Würden Sie sagen, dass ihr Unternehmen aktuell in seiner Existenz bedroht ist?</p> <table border="1" style="margin-left: 20px;"> <tr> <td>Ja [1]</td> <td>Nein [2]</td> </tr> <tr> <td> </td> <td> </td> </tr> </table>	Ja [1]	Nein [2]			<p>Beschreibung der Variable</p> <p>online</p>
Ja [1]	Nein [2]				

Name	Label	Erhebungszeitraum	Erhebungsrhythmus
vg_ukr2_developprice_elec	ukraine april22: development price electricity in last 6 month	Ost und West 04/2022	einmalig

Wortlaut der Frage

	<p>Beschreibung der Variable</p>
--	----------------------------------

Apr-22

Wie hat sich der Preis, den Sie für Strom zahlen, in den letzten 6 Monaten entwickelt? (Eingabe 0 bis 1000%, 1 Dezimalstellen möglich)

Keine Veränderung (0) (Anstieg in % zwischen 0 und 1000)

Name	Label	Erhebungszeitraum	Erhebungsrhythmus
vg_ukr2_developprice_gas	ukraine april22: development price natural gas in last 6 month	Ost und West 04/2022	einmalig

Wortlaut der Frage

Apr-22

Wie hat sich der Preis, den Sie für Erdgas zahlen, in den letzten 6 Monaten entwickelt? (Eingabe 0 bis 1000%, 1 Dezimalstellen möglich)

Keine Veränderung (0) (Anstieg in % zwischen 0 und 1000)

Beschreibung der Variable
Falls Erdgas in Variable vg_ukr2_shareenergy_gas

Name	Label	Erhebungszeitraum	Erhebungsrhythmus
vg_ukr2_developprice_coal	ukraine april22: development price coal in last 6 month	Ost und West 04/2022	einmalig

Wortlaut der Frage

Apr-22

Wie hat sich der Preis, den Sie für Kohle / Koks zahlen, in den letzten 6 Monaten entwickelt? (Eingabe 0 bis 1000%, 1 Dezimalstellen möglich)

Keine Veränderung (0) (Anstieg in % zwischen 0 und 1000)

Beschreibung der Variable
Falls Kohle in Variable vg_ukr2_shareenergy_coal

Name	Label	Erhebungszeitraum	Erhebungsrhythmus
vg_ukr2_developprice_minoil	ukraine april22: development price mineral oil products in last 6 month	Ost und West 04/2022	einmalig

Wortlaut der Frage

Apr-22

Wie hat sich der Preis, den Sie für Mineralölprodukte (Heizöl / Diesel / Benzin) zahlen, in den letzten 6 Monaten entwickelt? (Eingabe 0 bis 1000%, 1 Dezimalstellen möglich)

Keine Veränderung (0) (Anstieg in % zwischen 0 und 1000)

Beschreibung der Variable
Falls Mineralölprodukte in Variable vg_ukr2_shareenergy_minoil

Name	Label	Erhebungszeitraum	Erhebungsrhythmus
vg_ukr2_changesales_no	ukraine april22: change in expected sales due to the war in Ukraine: no change	Ost und West 04/2022	einmalig

Wortlaut der Frage

Apr-22

Hat sich der für das laufende Jahr erwartete mengenmäßige Absatz Ihres Unternehmens durch den Krieg in der Ukraine verändert? Gemeint ist die Veränderung gegenüber dem Absatz, den Ihr Unternehmen ansonsten erwartet hätte.

Keine Veränderung (0)

Beschreibung der Variable

Name	Label	Erhebungszeitraum	Erhebungsrhythmus
vg_ukr2_changesales_increase	ukraine april22: change in expected sales due to the war in Ukraine: increase	Ost und West 04/2022	einmalig

Wortlaut der Frage

Apr-22

Hat sich der für das laufende Jahr erwartete mengenmäßige Absatz Ihres Unternehmens durch den Krieg in der Ukraine verändert? Gemeint ist die Veränderung gegenüber dem Absatz, den Ihr Unternehmen ansonsten erwartet hätte. (Eingabe 0 bis 1000%, 1 Dezimalstellen möglich)

Anstieg in %

Beschreibung der Variable

Name	Label	Erhebungszeitraum	Erhebungsrhythmus
vg_ukr2_changesales_decrease	ukraine april22: change in expected sales due to the war in Ukraine: decrease	Ost und West 04/2022	einmalig

Wortlaut der Frage

<p>Apr-22</p> <p>Hat sich der für das laufende Jahr erwartete mengenmäßige Absatz Ihres Unternehmens durch den Krieg in der Ukraine verändert? Gemeint ist die Veränderung gegenüber dem Absatz, den Ihr Unternehmen ansonsten erwartet hätte. (Eingabe 0 bis 100%, 1 Dezimalstellen möglich)</p> <p>_____ Rückgang in %</p>	Beschreibung der Variable
--	---------------------------

Name	Label	Erhebungszeitraum	Erhebungsrhythmus
vg_ukr2_reiru_import	ukraine april22: economic relations with Russia before war: imports	Ost und West 04/2022	einmalig

Wortlaut der Frage

<p>Apr-22</p> <p>Hatte Ihr Unternehmen vor dem Kriegsausbruch in der Ukraine wirtschaftliche Beziehungen zu Russland: Importe aus Russland.</p> <table border="1" style="margin-left: auto; margin-right: auto;"> <tr> <td style="width: 50px; text-align: center;">Ja [1]</td> <td style="width: 50px; text-align: center;">Nein [2]</td> </tr> <tr> <td style="height: 20px;"></td> <td style="height: 20px;"></td> </tr> </table>	Ja [1]	Nein [2]			Beschreibung der Variable
Ja [1]	Nein [2]				

Name	Label	Erhebungszeitraum	Erhebungsrhythmus
vg_ukr2_reiru_continue_import	ukraine april22: economic relations with Russia before war and continuation of relations: imports	Ost und West 04/2022	einmalig

Wortlaut der Frage

<p>Apr-22</p> <p>Hatte Ihr Unternehmen vor dem Kriegsausbruch in der Ukraine wirtschaftliche Beziehungen zu Russland: Importe aus Russland. Falls ja, führt Ihr Unternehmen diese Geschäfte fort?</p> <table border="1" style="margin-left: auto; margin-right: auto;"> <tr> <td style="width: 20%; text-align: center;">Ja, unverändert [1]</td> <td style="width: 20%; text-align: center;">Ja, aber eingeschränkt [2]</td> <td style="width: 20%; text-align: center;">Nein [3]</td> <td style="width: 20%; text-align: center;">nicht absehbar [4]</td> </tr> <tr> <td style="height: 20px;"></td> <td style="height: 20px;"></td> <td style="height: 20px;"></td> <td style="height: 20px;"></td> </tr> </table>	Ja, unverändert [1]	Ja, aber eingeschränkt [2]	Nein [3]	nicht absehbar [4]					Beschreibung der Variable abhängig von Antwort der Variable vg_ukr2_reiru_import
Ja, unverändert [1]	Ja, aber eingeschränkt [2]	Nein [3]	nicht absehbar [4]						

Name	Label	Erhebungszeitraum	Erhebungsrhythmus
vg_ukr2_reiru_exports	ukraine april22: economic relations with Russia before war: exports	Ost und West 04/2022	einmalig

Wortlaut der Frage

<p>Apr-22</p> <p>Hatte Ihr Unternehmen vor dem Kriegsausbruch in der Ukraine wirtschaftliche Beziehungen zu Russland: Exporte nach Russland.</p> <table border="1" style="margin-left: auto; margin-right: auto;"> <tr> <td style="width: 50px; text-align: center;">Ja [1]</td> <td style="width: 50px; text-align: center;">Nein [2]</td> </tr> <tr> <td style="height: 20px;"></td> <td style="height: 20px;"></td> </tr> </table>	Ja [1]	Nein [2]			Beschreibung der Variable
Ja [1]	Nein [2]				

Name	Label	Erhebungszeitraum	Erhebungsrhythmus
vg_ukr2_reiru_continue_exports	ukraine april22: economic relations with Russia before war and continuation of relations: exports	Ost und West 04/2022	einmalig

Wortlaut der Frage

<p>Apr-22</p> <p>Hatte Ihr Unternehmen vor dem Kriegsausbruch in der Ukraine wirtschaftliche Beziehungen zu Russland: Exporte nach Russland. Falls ja, führt Ihr Unternehmen diese Geschäfte fort?</p> <table border="1" style="margin-left: auto; margin-right: auto;"> <tr> <td style="width: 20%; text-align: center;">Ja, unverändert [1]</td> <td style="width: 20%; text-align: center;">Ja, aber eingeschränkt [2]</td> <td style="width: 20%; text-align: center;">Nein [3]</td> <td style="width: 20%; text-align: center;">nicht absehbar [4]</td> </tr> <tr> <td style="height: 20px;"></td> <td style="height: 20px;"></td> <td style="height: 20px;"></td> <td style="height: 20px;"></td> </tr> </table>	Ja, unverändert [1]	Ja, aber eingeschränkt [2]	Nein [3]	nicht absehbar [4]					Beschreibung der Variable abhängig von Antwort der Variable vg_ukr2_reiru_exports
Ja, unverändert [1]	Ja, aber eingeschränkt [2]	Nein [3]	nicht absehbar [4]						

Name	Label	Erhebungszeitraum	Erhebungsrhythmus
vg_ukr2_reiru_ventures	ukraine april22: economic relations with Russia before war: joint ventures	Ost und West 04/2022	einmalig

Wortlaut der Frage

<p>Apr-22</p> <p>Hatte Ihr Unternehmen vor dem Kriegsausbruch in der Ukraine wirtschaftliche Beziehungen zu Russland: Joint Ventures mit russischen Unternehmen.</p>	Beschreibung der Variable
--	---------------------------

Ja [1]	Nein [2]

Name	Label	Erhebungszeitraum	Erhebungsrhythmus
------	-------	-------------------	-------------------

vg_ukr2_reiru_continue_ventures	ukraine april22: economic relations with Russia before war and continuation of relations: joint ventures	Ost und West 04/2022	einmalig
---------------------------------	--	----------------------	----------

Wortlaut der Frage

<p>Apr-22</p> <p>Hatte Ihr Unternehmen vor dem Kriegsausbruch in der Ukraine wirtschaftliche Beziehungen zu Russland: Joint Ventures mit russischen Unternehmen. Falls ja, führt Ihr Unternehmen diese Geschäfte fort?</p> <table border="1"> <tr> <td>Ja, unverändert [1]</td> <td>Ja, aber eingeschränkt [2]</td> <td>Nein [3]</td> <td>nicht absehbar [4]</td> </tr> <tr> <td></td> <td></td> <td></td> <td></td> </tr> </table>	Ja, unverändert [1]	Ja, aber eingeschränkt [2]	Nein [3]	nicht absehbar [4]					<p>Beschreibung der Variable</p> <p>abhängig von Antwort der Variable vg_ukr2_reiru_ventures</p>
Ja, unverändert [1]	Ja, aber eingeschränkt [2]	Nein [3]	nicht absehbar [4]						

Name	Label	Erhebungszeitraum	Erhebungsrhythmus
------	-------	-------------------	-------------------

vg_ukr2_reiru_branch	ukraine april22: economic relations with Russia before war: branch	Ost und West 04/2022	einmalig
----------------------	--	----------------------	----------

Wortlaut der Frage

<p>Apr-22</p> <p>Hatte Ihr Unternehmen vor dem Kriegsausbruch in der Ukraine wirtschaftliche Beziehungen zu Russland: Eigene Niederlassung in Russland.</p> <table border="1"> <tr> <td>Ja [1]</td> <td>Nein [2]</td> </tr> <tr> <td></td> <td></td> </tr> </table>	Ja [1]	Nein [2]			<p>Beschreibung der Variable</p>
Ja [1]	Nein [2]				

Name	Label	Erhebungszeitraum	Erhebungsrhythmus
------	-------	-------------------	-------------------

vg_ukr2_reiru_continue_branch	ukraine april22: economic relations with Russia before war and continuation of relations: branch	Ost und West 04/2022	einmalig
-------------------------------	--	----------------------	----------

Wortlaut der Frage

<p>Apr-22</p> <p>Hatte Ihr Unternehmen vor dem Kriegsausbruch in der Ukraine wirtschaftliche Beziehungen zu Russland: Eigene Niederlassung in Russland. Falls ja, führt Ihr Unternehmen diese Geschäfte fort?</p> <table border="1"> <tr> <td>Ja, unverändert [1]</td> <td>Ja, aber eingeschränkt [2]</td> <td>Nein [3]</td> <td>nicht absehbar [4]</td> </tr> <tr> <td></td> <td></td> <td></td> <td></td> </tr> </table>	Ja, unverändert [1]	Ja, aber eingeschränkt [2]	Nein [3]	nicht absehbar [4]					<p>Beschreibung der Variable</p> <p>abhängig von Antwort der Variable vg_ukr2_reiru_branch</p>
Ja, unverändert [1]	Ja, aber eingeschränkt [2]	Nein [3]	nicht absehbar [4]						

Name	Label	Erhebungszeitraum	Erhebungsrhythmus
------	-------	-------------------	-------------------

vg_ukr2_reiru_third	ukraine april22: economic relations with Russia before war: third-party companies	Ost und West 04/2022	einmalig
---------------------	---	----------------------	----------

Wortlaut der Frage

<p>Apr-22</p> <p>Hatte Ihr Unternehmen vor dem Kriegsausbruch in der Ukraine wirtschaftliche Beziehungen zu Russland: Über dritte Unternehmen.</p> <table border="1"> <tr> <td>Ja [1]</td> <td>Nein [2]</td> </tr> <tr> <td></td> <td></td> </tr> </table>	Ja [1]	Nein [2]			<p>Beschreibung der Variable</p>
Ja [1]	Nein [2]				

Name	Label	Erhebungszeitraum	Erhebungsrhythmus
------	-------	-------------------	-------------------

vg_ukr2_reiru_continue_third	ukraine april22: economic relations with Russia before war and continuation of relations: third-party companies	Ost und West 04/2022	einmalig
------------------------------	---	----------------------	----------

Wortlaut der Frage

<p>Apr-22</p> <p>Hatte Ihr Unternehmen vor dem Kriegsausbruch in der Ukraine wirtschaftliche Beziehungen zu Russland: Über dritte Unternehmen. Falls ja, führt Ihr Unternehmen diese Geschäfte fort?</p> <table border="1"> <tr> <td>Ja, unverändert [1]</td> <td>Ja, aber eingeschränkt [2]</td> <td>Nein [3]</td> <td>nicht absehbar [4]</td> </tr> <tr> <td></td> <td></td> <td></td> <td></td> </tr> </table>	Ja, unverändert [1]	Ja, aber eingeschränkt [2]	Nein [3]	nicht absehbar [4]					<p>Beschreibung der Variable</p> <p>abhängig von Antwort der Variable vg_ukr2_reiru_third</p>
Ja, unverändert [1]	Ja, aber eingeschränkt [2]	Nein [3]	nicht absehbar [4]						

--	--	--	--	--

Name	Label	Erhebungszeitraum	Erhebungsrhythmus
vg_ukr2_impair_suprus	ukraine april22: impairment by war: supply problems from russia	West und Ost ab 04/2022	einmalig

Wortlaut der Frage

<p>Apr-22</p> <p>Stellen der Krieg in der Ukraine, beziehungsweise die damit zusammenhängenden Maßnahmen und Entwicklungen für Ihr Unternehmen eine Beeinträchtigung dar: Lieferprobleme bei Waren/ Rohstoffen/ Vormaterialien/ Vorleistungen aus Russland</p> <table border="1" style="margin-left: auto; margin-right: auto;"> <tr> <td></td> <td style="text-align: center;">Ja [1]</td> </tr> <tr> <td style="text-align: center;">Lieferprobleme bei Waren/ Rohstoffen/ Vormaterialien/ Vorleistungen</td> <td></td> </tr> </table>		Ja [1]	Lieferprobleme bei Waren/ Rohstoffen/ Vormaterialien/ Vorleistungen		Beschreibung der Variable
	Ja [1]				
Lieferprobleme bei Waren/ Rohstoffen/ Vormaterialien/ Vorleistungen					

Name	Label	Erhebungszeitraum	Erhebungsrhythmus
vg_ukr2_impair_quan_suprus	ukraine april22: impairment by war and amount of impact: supply problems from russia	West und Ost ab 04/2022	einmalig

Wortlaut der Frage

<p>Apr-22</p> <p>Stellen der Krieg in der Ukraine, beziehungsweise die damit zusammenhängenden Maßnahmen und Entwicklungen für Ihr Unternehmen eine Beeinträchtigung dar und wie groß ist die Belastung: Lieferprobleme bei Waren/ Rohstoffen/ Vormaterialien/ Vorleistungen aus Russland (Skala 1 bis 5)</p> <table border="1" style="margin-left: auto; margin-right: auto;"> <tr> <td style="text-align: center;">geringe Belastung [1]</td> <td style="text-align: center;">[2]</td> <td style="text-align: center;">[3]</td> <td style="text-align: center;">[4]</td> <td style="text-align: center;">hohe Belastung [5]</td> </tr> <tr> <td></td> <td></td> <td></td> <td></td> <td></td> </tr> </table>	geringe Belastung [1]	[2]	[3]	[4]	hohe Belastung [5]						Beschreibung der Variable
geringe Belastung [1]	[2]	[3]	[4]	hohe Belastung [5]							

Name	Label	Erhebungszeitraum	Erhebungsrhythmus
vg_ukr2_impair_supbelrus	ukraine april22: impairment by war: supply problems from belarus	West und Ost ab 04/2022	einmalig

Wortlaut der Frage

<p>Apr-22</p> <p>Stellen der Krieg in der Ukraine, beziehungsweise die damit zusammenhängenden Maßnahmen und Entwicklungen für Ihr Unternehmen eine Beeinträchtigung dar: Lieferprobleme bei Waren/ Rohstoffen/ Vormaterialien/ Vorleistungen aus Belarus</p> <table border="1" style="margin-left: auto; margin-right: auto;"> <tr> <td></td> <td style="text-align: center;">Ja [1]</td> </tr> <tr> <td style="text-align: center;">Lieferprobleme bei Waren/ Rohstoffen/ Vormaterialien/ Vorleistungen</td> <td></td> </tr> </table>		Ja [1]	Lieferprobleme bei Waren/ Rohstoffen/ Vormaterialien/ Vorleistungen		Beschreibung der Variable
	Ja [1]				
Lieferprobleme bei Waren/ Rohstoffen/ Vormaterialien/ Vorleistungen					

Name	Label	Erhebungszeitraum	Erhebungsrhythmus
vg_ukr2_impair_quan_supbelrus	ukraine april22: impairment by war and amount of impact: supply problems from belarus	West und Ost ab 04/2022	einmalig

Wortlaut der Frage

<p>Apr-22</p> <p>Stellen der Krieg in der Ukraine, beziehungsweise die damit zusammenhängenden Maßnahmen und Entwicklungen für Ihr Unternehmen eine Beeinträchtigung dar und wie groß ist die Belastung: Lieferprobleme bei Waren/ Rohstoffen/ Vormaterialien/ Vorleistungen aus Belarus (Skala 1 bis 5)</p> <table border="1" style="margin-left: auto; margin-right: auto;"> <tr> <td style="text-align: center;">geringe Belastung [1]</td> <td style="text-align: center;">[2]</td> <td style="text-align: center;">[3]</td> <td style="text-align: center;">[4]</td> <td style="text-align: center;">hohe Belastung [5]</td> </tr> <tr> <td></td> <td></td> <td></td> <td></td> <td></td> </tr> </table>	geringe Belastung [1]	[2]	[3]	[4]	hohe Belastung [5]						Beschreibung der Variable
geringe Belastung [1]	[2]	[3]	[4]	hohe Belastung [5]							

Name	Label	Erhebungszeitraum	Erhebungsrhythmus
vg_ukr2_impair_supukr	ukraine april22: impairment by war: supply problems from ukraine	West und Ost ab 04/2022	einmalig

Wortlaut der Frage

<p>Apr-22</p> <p>Stellen der Krieg in der Ukraine, beziehungsweise die damit zusammenhängenden Maßnahmen und Entwicklungen für Ihr Unternehmen eine Beeinträchtigung dar: Lieferprobleme bei Waren/ Rohstoffen/ Vormaterialien/ Vorleistungen aus Ukraine</p> <table border="1" style="margin-left: auto; margin-right: auto;"> <tr> <td></td> <td style="text-align: center;">Ja [1]</td> </tr> <tr> <td style="text-align: center;">Lieferprobleme bei Waren/ Rohstoffen/ Vormaterialien/ Vorleistungen</td> <td></td> </tr> </table>		Ja [1]	Lieferprobleme bei Waren/ Rohstoffen/ Vormaterialien/ Vorleistungen		Beschreibung der Variable
	Ja [1]				
Lieferprobleme bei Waren/ Rohstoffen/ Vormaterialien/ Vorleistungen					

Name	Label	Erhebungszeitraum	Erhebungsrhythmus										
vg_ukr2_impair_quan_supukr	ukraine april22: impairment by war and amount of impact: supply problems from ukraine	West und Ost ab 04/2022	einmalig										
Wortlaut der Frage													
<p>Apr-22</p> <p>Stellen der Krieg in der Ukraine, beziehungsweise die damit zusammenhängenden Maßnahmen und Entwicklungen für Ihr Unternehmen eine Beeinträchtigung dar und wie groß ist die Belastung: Lieferprobleme bei Waren/ Rohstoffen/ Vormaterialien/ Vorleistungen aus Ukraine (Skala 1 bis 5)</p> <table border="1"> <tr> <td>geringe Belastung [1]</td> <td>[2]</td> <td>[3]</td> <td>[4]</td> <td>hohe Belastung [5]</td> </tr> <tr> <td></td> <td></td> <td></td> <td></td> <td></td> </tr> </table>			geringe Belastung [1]	[2]	[3]	[4]	hohe Belastung [5]						Beschreibung der Variable
geringe Belastung [1]	[2]	[3]	[4]	hohe Belastung [5]									
vg_ukr2_impair_incenergy	ukraine april22: impairment by war: increasing energy prices	West und Ost ab 04/2022	einmalig										
Wortlaut der Frage													
<p>Apr-22</p> <p>Stellen der Krieg in der Ukraine, beziehungsweise die damit zusammenhängenden Maßnahmen und Entwicklungen für Ihr Unternehmen eine Beeinträchtigung dar: steigende Energiepreise</p> <table border="1"> <tr> <td></td> <td>Ja [1]</td> </tr> <tr> <td>steigende Energiepreise</td> <td></td> </tr> </table>				Ja [1]	steigende Energiepreise		Beschreibung der Variable						
	Ja [1]												
steigende Energiepreise													
vg_ukr2_impair_quan_incenergy	ukraine april22: impairment by war and amount of impact: increasing energy prices	West und Ost ab 04/2022	einmalig										
Wortlaut der Frage													
<p>Apr-22</p> <p>Stellen der Krieg in der Ukraine, beziehungsweise die damit zusammenhängenden Maßnahmen und Entwicklungen für Ihr Unternehmen eine Beeinträchtigung dar und wie groß ist die Belastung: steigende Energiepreise (Skala 1 bis 5)</p> <table border="1"> <tr> <td>geringe Belastung [1]</td> <td>[2]</td> <td>[3]</td> <td>[4]</td> <td>hohe Belastung [5]</td> </tr> <tr> <td></td> <td></td> <td></td> <td></td> <td></td> </tr> </table>			geringe Belastung [1]	[2]	[3]	[4]	hohe Belastung [5]						Beschreibung der Variable
geringe Belastung [1]	[2]	[3]	[4]	hohe Belastung [5]									
vg_ukr2_impair_incprice	ukraine april22: impairment by war: increasing prices	West und Ost ab 04/2022	einmalig										
Wortlaut der Frage													
<p>Apr-22</p> <p>Stellen der Krieg in der Ukraine, beziehungsweise die damit zusammenhängenden Maßnahmen und Entwicklungen für Ihr Unternehmen eine Beeinträchtigung dar: steigende Preise für Waren/ Rohstoffen/ Vormaterialien/ Vorleistungen (ohne Berücksichtigung von Energie)</p> <table border="1"> <tr> <td></td> <td>Ja [1]</td> </tr> <tr> <td>steigende Preise für Waren/ Rohstoffen/ Vormaterialien/ Vorleistungen</td> <td></td> </tr> </table>				Ja [1]	steigende Preise für Waren/ Rohstoffen/ Vormaterialien/ Vorleistungen		Beschreibung der Variable						
	Ja [1]												
steigende Preise für Waren/ Rohstoffen/ Vormaterialien/ Vorleistungen													
vg_ukr2_impair_quan_incprice	ukraine april22: impairment by war and amount of impact: increasing prices	West und Ost ab 04/2022	einmalig										
Wortlaut der Frage													
<p>Apr-22</p> <p>Stellen der Krieg in der Ukraine, beziehungsweise die damit zusammenhängenden Maßnahmen und Entwicklungen für Ihr Unternehmen eine Beeinträchtigung dar und wie groß ist die Belastung: steigende Preise für Waren/ Rohstoffen/ Vormaterialien/ Vorleistungen (ohne Berücksichtigung von Energie) (Skala 1 bis 5)</p> <table border="1"> <tr> <td>geringe Belastung [1]</td> <td>[2]</td> <td>[3]</td> <td>[4]</td> <td>hohe Belastung [5]</td> </tr> <tr> <td></td> <td></td> <td></td> <td></td> <td></td> </tr> </table>			geringe Belastung [1]	[2]	[3]	[4]	hohe Belastung [5]						Beschreibung der Variable
geringe Belastung [1]	[2]	[3]	[4]	hohe Belastung [5]									
vg_ukr2_impair_restruss	ukraine april22: impairment by war: export restrictions for russia	West und Ost ab 04/2022	einmalig										

Wortlaut der Frage

<p>Apr-22</p> <p>Stellen der Krieg in der Ukraine, beziehungsweise die damit zusammenhängenden Maßnahmen und Entwicklungen für Ihr Unternehmen eine Beeinträchtigung dar: Exportrestriktionen für Russland</p> <table border="1" style="margin-left: auto; margin-right: auto;"> <tr> <td style="width: 100px; height: 20px;"></td> <td style="width: 50px; height: 20px; text-align: center;">Ja [1]</td> </tr> <tr> <td style="text-align: center;">Exportrestriktionen für Russland</td> <td style="width: 50px; height: 20px;"></td> </tr> </table>		Ja [1]	Exportrestriktionen für Russland		<p>Beschreibung der Variable</p>
	Ja [1]				
Exportrestriktionen für Russland					

Name	Label	Erhebungszeitraum	Erhebungsrhythmus
vg_ukr2_impair_quan_restruss	ukraine april22: impairment by war and amount of impact: export restrictions for russia	West und Ost ab 04/2022	einmalig

Wortlaut der Frage

<p>Apr-22</p> <p>Stellen der Krieg in der Ukraine, beziehungsweise die damit zusammenhängenden Maßnahmen und Entwicklungen für Ihr Unternehmen eine Beeinträchtigung dar und wie groß ist die Belastung: Exportrestriktionen für Russland (Skala 1 bis 5)</p> <table border="1" style="margin-left: auto; margin-right: auto;"> <tr> <td style="width: 100px; height: 20px;"></td> <td style="width: 50px; height: 20px; text-align: center;">[2]</td> <td style="width: 50px; height: 20px; text-align: center;">[3]</td> <td style="width: 50px; height: 20px; text-align: center;">[4]</td> <td style="width: 100px; height: 20px;"></td> </tr> <tr> <td style="text-align: center;">geringe Belastung [1]</td> <td></td> <td></td> <td></td> <td style="text-align: center;">hohe Belastung [5]</td> </tr> <tr> <td style="width: 100px; height: 20px;"></td> <td style="width: 50px; height: 20px;"></td> <td style="width: 50px; height: 20px;"></td> <td style="width: 50px; height: 20px;"></td> <td style="width: 100px; height: 20px;"></td> </tr> </table>		[2]	[3]	[4]		geringe Belastung [1]				hohe Belastung [5]						<p>Beschreibung der Variable</p>
	[2]	[3]	[4]													
geringe Belastung [1]				hohe Belastung [5]												

Name	Label	Erhebungszeitraum	Erhebungsrhythmus
vg_ukr2_impair_restrbelrus	ukraine april22: impairment by war: export restrictions for belarus	West und Ost ab 04/2022	einmalig

Wortlaut der Frage

<p>Apr-22</p> <p>Stellen der Krieg in der Ukraine, beziehungsweise die damit zusammenhängenden Maßnahmen und Entwicklungen für Ihr Unternehmen eine Beeinträchtigung dar: Exportrestriktionen für Belarus</p> <table border="1" style="margin-left: auto; margin-right: auto;"> <tr> <td style="width: 100px; height: 20px;"></td> <td style="width: 50px; height: 20px; text-align: center;">Ja [1]</td> </tr> <tr> <td style="text-align: center;">Exportrestriktionen für Belarus</td> <td style="width: 50px; height: 20px;"></td> </tr> </table>		Ja [1]	Exportrestriktionen für Belarus		<p>Beschreibung der Variable</p>
	Ja [1]				
Exportrestriktionen für Belarus					

Name	Label	Erhebungszeitraum	Erhebungsrhythmus
vg_ukr2_impair_quan_restrbelrus	ukraine april22: impairment by war and amount of impact: export restrictions for belarus	West und Ost ab 04/2022	einmalig

Wortlaut der Frage

<p>Apr-22</p> <p>Stellen der Krieg in der Ukraine, beziehungsweise die damit zusammenhängenden Maßnahmen und Entwicklungen für Ihr Unternehmen eine Beeinträchtigung dar und wie groß ist die Belastung: Exportrestriktionen für Belarus (Skala 1 bis 5)</p> <table border="1" style="margin-left: auto; margin-right: auto;"> <tr> <td style="width: 100px; height: 20px;"></td> <td style="width: 50px; height: 20px; text-align: center;">[2]</td> <td style="width: 50px; height: 20px; text-align: center;">[3]</td> <td style="width: 50px; height: 20px; text-align: center;">[4]</td> <td style="width: 100px; height: 20px;"></td> </tr> <tr> <td style="text-align: center;">geringe Belastung [1]</td> <td></td> <td></td> <td></td> <td style="text-align: center;">hohe Belastung [5]</td> </tr> <tr> <td style="width: 100px; height: 20px;"></td> <td style="width: 50px; height: 20px;"></td> <td style="width: 50px; height: 20px;"></td> <td style="width: 50px; height: 20px;"></td> <td style="width: 100px; height: 20px;"></td> </tr> </table>		[2]	[3]	[4]		geringe Belastung [1]				hohe Belastung [5]						<p>Beschreibung der Variable</p>
	[2]	[3]	[4]													
geringe Belastung [1]				hohe Belastung [5]												

Name	Label	Erhebungszeitraum	Erhebungsrhythmus
vg_ukr2_impair_demruss	ukraine april22: impairment by war: decreasing demand from russia	West und Ost ab 04/2022	einmalig

Wortlaut der Frage

<p>Apr-22</p> <p>Stellen der Krieg in der Ukraine, beziehungsweise die damit zusammenhängenden Maßnahmen und Entwicklungen für Ihr Unternehmen eine Beeinträchtigung dar: sinkende Nachfrage aus Russland</p> <table border="1" style="margin-left: auto; margin-right: auto;"> <tr> <td style="width: 100px; height: 20px;"></td> <td style="width: 50px; height: 20px; text-align: center;">Ja [1]</td> </tr> <tr> <td style="text-align: center;">sinkende Nachfrage aus Russland</td> <td style="width: 50px; height: 20px;"></td> </tr> </table>		Ja [1]	sinkende Nachfrage aus Russland		<p>Beschreibung der Variable</p>
	Ja [1]				
sinkende Nachfrage aus Russland					

Name	Label	Erhebungszeitraum	Erhebungsrhythmus
vg_ukr2_impair_quan_demruss	ukraine april22: impairment by war and amount of impact: decreasing demand from russia	West und Ost ab 04/2022	einmalig

Wortlaut der Frage

<p>Apr-22</p>	<p>Beschreibung der Variable</p>
---------------	----------------------------------

Stellen der Krieg in der Ukraine, beziehungsweise die damit zusammenhängenden Maßnahmen und Entwicklungen für Ihr Unternehmen eine Beeinträchtigung dar und wie groß ist die Belastung: sinkende Nachfrage aus Russland (Skala 1 bis 5)

geringe Belastung [1]	[2]	[3]	[4]	hohe Belastung [5]

Name	Label	Erhebungszeitraum	Erhebungsrhythmus
vg_ukr2_impair_dembelrus	ukraine april22: impairment by war: decreasing demand from belarus	West und Ost ab 04/2022	einmalig

Wortlaut der Frage

Apr-22

Stellen der Krieg in der Ukraine, beziehungsweise die damit zusammenhängenden Maßnahmen und Entwicklungen für Ihr Unternehmen eine Beeinträchtigung dar: sinkende Nachfrage aus Belarus

	Ja [1]
sinkende Nachfrage aus Belarus	

Beschreibung der Variable

Name	Label	Erhebungszeitraum	Erhebungsrhythmus
vg_ukr2_impair_quan_dembelrus	ukraine april22: impairment by war and amount of impact: decreasing demand from belarus	West und Ost ab 04/2022	einmalig

Wortlaut der Frage

Apr-22

Stellen der Krieg in der Ukraine, beziehungsweise die damit zusammenhängenden Maßnahmen und Entwicklungen für Ihr Unternehmen eine Beeinträchtigung dar und wie groß ist die Belastung: sinkende Nachfrage aus Belarus (Skala 1 bis 5)

geringe Belastung [1]	[2]	[3]	[4]	hohe Belastung [5]

Beschreibung der Variable

Name	Label	Erhebungszeitraum	Erhebungsrhythmus
vg_ukr2_impair_demukr	ukraine april22: impairment by war: decreasing demand from ukraine	West und Ost ab 04/2022	einmalig

Wortlaut der Frage

Apr-22

Stellen der Krieg in der Ukraine, beziehungsweise die damit zusammenhängenden Maßnahmen und Entwicklungen für Ihr Unternehmen eine Beeinträchtigung dar: sinkende Nachfrage aus der Ukraine

	Ja [1]
sinkende Nachfrage aus der Ukraine	

Beschreibung der Variable

Name	Label	Erhebungszeitraum	Erhebungsrhythmus
vg_ukr2_impair_quan_demukr	ukraine april22: impairment by war and amount of impact: decreasing demand from ukraine	West und Ost ab 04/2022	einmalig

Wortlaut der Frage

Apr-22

Stellen der Krieg in der Ukraine, beziehungsweise die damit zusammenhängenden Maßnahmen und Entwicklungen für Ihr Unternehmen eine Beeinträchtigung dar und wie groß ist die Belastung: sinkende Nachfrage aus der Ukraine (Skala 1 bis 5)

geringe Belastung [1]	[2]	[3]	[4]	hohe Belastung [5]

Beschreibung der Variable

Name	Label	Erhebungszeitraum	Erhebungsrhythmus
vg_ukr2_impair_demoth	ukraine april22: impairment by war: decreasing demand in other markets	West und Ost ab 04/2022	einmalig

Wortlaut der Frage

Apr-22

Stellen der Krieg in der Ukraine, beziehungsweise die damit zusammenhängenden Maßnahmen und Entwicklungen für Ihr Unternehmen eine Beeinträchtigung dar: sinkende Nachfrage auf anderen Märkten

	Ja [1]
--	--------

Beschreibung der Variable

sinkende Nachfrage auf anderen Märkten	
--	--

Name	Label	Erhebungszeitraum	Erhebungsrhythmus
------	-------	-------------------	-------------------

vg_ukr2_impair_quan_demoth	ukraine april22: impairment by war and amount of impact: decreasing demand in other markets	West und Ost ab 04/2022	einmalig
----------------------------	---	-------------------------	----------

Wortlaut der Frage

<p>Apr-22</p> <p>Stellen der Krieg in der Ukraine, beziehungsweise die damit zusammenhängenden Maßnahmen und Entwicklungen für Ihr Unternehmen eine Beeinträchtigung dar und wie groß ist die Belastung: sinkende Nachfrage auf anderen Märkten (Skala 1 bis 5)</p> <table border="1" style="margin-left: auto; margin-right: auto;"> <tr> <td style="padding: 2px;">geringe Belastung [1]</td> <td style="padding: 2px;">[2]</td> <td style="padding: 2px;">[3]</td> <td style="padding: 2px;">[4]</td> <td style="padding: 2px;">hohe Belastung [5]</td> </tr> <tr> <td style="height: 20px;"></td> <td></td> <td></td> <td></td> <td></td> </tr> </table>	geringe Belastung [1]	[2]	[3]	[4]	hohe Belastung [5]						<p>Beschreibung der Variable</p>
geringe Belastung [1]	[2]	[3]	[4]	hohe Belastung [5]							

Name	Label	Erhebungszeitraum	Erhebungsrhythmus
------	-------	-------------------	-------------------

vg_ukr2_impair_prob_bus	ukraine april22: impairment by war: problems transacting business	West und Ost ab 04/2022	einmalig
-------------------------	---	-------------------------	----------

Wortlaut der Frage

<p>Apr-22</p> <p>Stellen der Krieg in der Ukraine, beziehungsweise die damit zusammenhängenden Maßnahmen und Entwicklungen für Ihr Unternehmen eine Beeinträchtigung dar: Probleme Geschäfte abzuwickeln (Versicherung, Finanzierung, Zahlung)</p> <table border="1" style="margin-left: auto; margin-right: auto;"> <tr> <td style="padding: 2px;">Probleme Geschäfte abzuwickeln (Versicherung, Finanzierung, Zahlung)</td> <td style="padding: 2px;">Ja [1]</td> </tr> <tr> <td style="height: 20px;"></td> <td></td> </tr> </table>	Probleme Geschäfte abzuwickeln (Versicherung, Finanzierung, Zahlung)	Ja [1]			<p>Beschreibung der Variable</p>
Probleme Geschäfte abzuwickeln (Versicherung, Finanzierung, Zahlung)	Ja [1]				

Name	Label	Erhebungszeitraum	Erhebungsrhythmus
------	-------	-------------------	-------------------

vg_ukr2_impair_quan_prob_bus	ukraine april22: impairment by war and amount of impact: problems transacting business	West und Ost ab 04/2022	einmalig
------------------------------	--	-------------------------	----------

Wortlaut der Frage

<p>Apr-22</p> <p>Stellen der Krieg in der Ukraine, beziehungsweise die damit zusammenhängenden Maßnahmen und Entwicklungen für Ihr Unternehmen eine Beeinträchtigung dar und wie groß ist die Belastung: Probleme Geschäfte abzuwickeln (Versicherung, Finanzierung, Zahlung) (Skala 1 bis 5)</p> <table border="1" style="margin-left: auto; margin-right: auto;"> <tr> <td style="padding: 2px;">geringe Belastung [1]</td> <td style="padding: 2px;">[2]</td> <td style="padding: 2px;">[3]</td> <td style="padding: 2px;">[4]</td> <td style="padding: 2px;">hohe Belastung [5]</td> </tr> <tr> <td style="height: 20px;"></td> <td></td> <td></td> <td></td> <td></td> </tr> </table>	geringe Belastung [1]	[2]	[3]	[4]	hohe Belastung [5]						<p>Beschreibung der Variable</p>
geringe Belastung [1]	[2]	[3]	[4]	hohe Belastung [5]							

Name	Label	Erhebungszeitraum	Erhebungsrhythmus
------	-------	-------------------	-------------------

vg_ukr2_impair_debts	ukraine april22: impairment by war: bad debts	West und Ost ab 04/2022	einmalig
----------------------	---	-------------------------	----------

Wortlaut der Frage

<p>Apr-22</p> <p>Stellen der Krieg in der Ukraine, beziehungsweise die damit zusammenhängenden Maßnahmen und Entwicklungen für Ihr Unternehmen eine Beeinträchtigung dar: Forderungsausfälle</p> <table border="1" style="margin-left: auto; margin-right: auto;"> <tr> <td style="padding: 2px;">Forderungsausfälle</td> <td style="padding: 2px;">Ja [1]</td> </tr> <tr> <td style="height: 20px;"></td> <td></td> </tr> </table>	Forderungsausfälle	Ja [1]			<p>Beschreibung der Variable</p>
Forderungsausfälle	Ja [1]				

Name	Label	Erhebungszeitraum	Erhebungsrhythmus
------	-------	-------------------	-------------------

vg_ukr2_impair_quan_debts	ukraine april22: impairment by war and amount of impact: bad debts	West und Ost ab 04/2022	einmalig
---------------------------	--	-------------------------	----------

Wortlaut der Frage

<p>Apr-22</p> <p>Stellen der Krieg in der Ukraine, beziehungsweise die damit zusammenhängenden Maßnahmen und Entwicklungen für Ihr Unternehmen eine Beeinträchtigung dar und wie groß ist die Belastung: Forderungsausfälle (Skala 1 bis 5)</p> <table border="1" style="margin-left: auto; margin-right: auto;"> <tr> <td style="padding: 2px;">geringe Belastung [1]</td> <td style="padding: 2px;">[2]</td> <td style="padding: 2px;">[3]</td> <td style="padding: 2px;">[4]</td> <td style="padding: 2px;">hohe Belastung [5]</td> </tr> <tr> <td style="height: 20px;"></td> <td></td> <td></td> <td></td> <td></td> </tr> </table>	geringe Belastung [1]	[2]	[3]	[4]	hohe Belastung [5]						<p>Beschreibung der Variable</p>
geringe Belastung [1]	[2]	[3]	[4]	hohe Belastung [5]							

--

Name	Label	Erhebungszeitraum	Erhebungsrhythmus
vg_ukr2_impair_logistic	ukraine april22: impairment by war: logistics problems	West und Ost ab 04/2022	einmalig

Wortlaut der Frage

Apr-22	Beschreibung der Variable				
<p>Stellen Sie den Krieg in der Ukraine, beziehungsweise die damit zusammenhängenden Maßnahmen und Entwicklungen für Ihr Unternehmen eine Beeinträchtigung dar und wie groß ist die Belastung: Logistikprobleme / steigende Logistikkosten</p> <table border="1"> <tr> <td></td> <td>Ja [1]</td> </tr> <tr> <td>Logistikprobleme / steigende Logistikkosten</td> <td></td> </tr> </table>		Ja [1]	Logistikprobleme / steigende Logistikkosten		
	Ja [1]				
Logistikprobleme / steigende Logistikkosten					

Name	Label	Erhebungszeitraum	Erhebungsrhythmus
vg_ukr2_impair_quan_logistic	ukraine april22: impairment by war and amount of impact: logistics problems	West und Ost ab 04/2022	einmalig

Wortlaut der Frage

Apr-22	Beschreibung der Variable										
<p>Stellen Sie den Krieg in der Ukraine, beziehungsweise die damit zusammenhängenden Maßnahmen und Entwicklungen für Ihr Unternehmen eine Beeinträchtigung dar und wie groß ist die Belastung: Logistikprobleme / steigende Logistikkosten (Skala 1 bis 5)</p> <table border="1"> <tr> <td>geringe Belastung [1]</td> <td>[2]</td> <td>[3]</td> <td>[4]</td> <td>hohe Belastung [5]</td> </tr> <tr> <td></td> <td></td> <td></td> <td></td> <td></td> </tr> </table>	geringe Belastung [1]	[2]	[3]	[4]	hohe Belastung [5]						
geringe Belastung [1]	[2]	[3]	[4]	hohe Belastung [5]							

Name	Label	Erhebungszeitraum	Erhebungsrhythmus
vg_ukr2_sup_comp	ukraine april22: compensate supply problems	West und Ost ab 04/2022	einmalig

Wortlaut der Frage

Apr-22	Beschreibung der Variable										
<p>Falls Sie unter Lieferproblemen bei Waren/ Rohstoffen/ Vormaterialien/ Vorleistungen aus Russland, Belarus oder der Ukraine leiden: Ist es für Ihr Unternehmen möglich, diese kurzfristig durch andere Produkte zu ersetzen, beziehungsweise sie aus anderen Quellen zu beziehen?</p> <table border="1"> <tr> <td>ja, vollständig [1]</td> <td>ja, teilweise [2]</td> <td>ja, aber ökon. nicht sinnvoll [3]</td> <td>nicht möglich [4]</td> <td>weiß nicht [5]</td> </tr> <tr> <td></td> <td></td> <td></td> <td></td> <td></td> </tr> </table>	ja, vollständig [1]	ja, teilweise [2]	ja, aber ökon. nicht sinnvoll [3]	nicht möglich [4]	weiß nicht [5]						<p>Falls vg_ukr2_impair_suprus, vg_ukr2_impair_supbelrus oder vg_ukr2_impair_supukr angekreuzt</p>
ja, vollständig [1]	ja, teilweise [2]	ja, aber ökon. nicht sinnvoll [3]	nicht möglich [4]	weiß nicht [5]							

Name	Label	Erhebungszeitraum	Erhebungsrhythmus
vg_ukr2_gasren_10	ukraine april22: impact of natural gas renounce 10%	Ost und West 04/2022	einmalig

Wortlaut der Frage

Apr-22	Beschreibung der Variable				
<p>Stellen Sie sich bitte vor, Ihr Unternehmen müsste im laufenden Jahr auf 10% des benötigten Erdgases verzichten. Könnten Sie auf andere Energieträger ausweichen, oder müssten Sie die Produktion drosseln? (Eingabe 0 bis 100%, 1 Dezimalstellen möglich)</p> <table border="1"> <tr> <td>Keine Anpassung [0]</td> <td></td> </tr> <tr> <td></td> <td>(Rückgang in % zwischen 0 und 100)</td> </tr> </table>	Keine Anpassung [0]			(Rückgang in % zwischen 0 und 100)	<p>Falls vg_ukr2_impair_quan_supbelrus angekreuzt</p>
Keine Anpassung [0]					
	(Rückgang in % zwischen 0 und 100)				

Name	Label	Erhebungszeitraum	Erhebungsrhythmus
vg_ukr2_gasren_10_dontknow	ukraine april22: impact of natural gas renounce 10%: don't know	Ost und West 04/2022	einmalig

Wortlaut der Frage

Apr-22	Beschreibung der Variable		
<p>Stellen Sie sich bitte vor, Ihr Unternehmen müsste im laufenden Jahr auf 10% des benötigten Erdgases verzichten. Könnten Sie auf andere Energieträger ausweichen, oder müssten Sie die Produktion drosseln: Weiß nicht.</p> <table border="1"> <tr> <td>Weiß nicht [1]</td> </tr> <tr> <td></td> </tr> </table>	Weiß nicht [1]		<p>Falls vg_ukr2_impair_quan_supbelrus angekreuzt</p>
Weiß nicht [1]			

Name	Label	Erhebungszeitraum	Erhebungsrhythmus
vg_ukr2_gasren_50	ukraine april22: impact of natural gas renounce 50%	Ost und West 04/2022	einmalig

Wortlaut der Frage

Apr-22	Beschreibung der Variable
	<p>Falls vg_ukr2_impair_quan_supbelrus angekreuzt</p>

Stellen Sie sich bitte vor, Ihr Unternehmen müsste im laufenden Jahr auf 50% des benötigten Erdgases verzichten. Könnten Sie auf andere Energieträger ausweichen, oder müssten Sie die Produktion drosseln? (Eingabe 0 bis 100%; 1 Dezimalstellen möglich)

Keine Anpassung [0]	_____ (Rückgang in % zwischen 0 und 100)
<input type="text"/>	

Name	Label	Erhebungszeitraum	Erhebungsrhythmus
vg_ukr2_gasren_50_dontknow	ukraine april22: impact of natural gas renounce 50%: don't know	Ost und West 04/2022	einmalig

Wortlaut der Frage

Apr-22	Beschreibung der Variable		
<p>Stellen Sie sich bitte vor, Ihr Unternehmen müsste im laufenden Jahr auf 50% des benötigten Erdgases verzichten. Könnten Sie auf andere Energieträger ausweichen, oder müssten Sie die Produktion drosseln: Weiß nicht.</p> <table border="1"> <tr> <td>Weiß nicht [1]</td> </tr> <tr> <td><input type="text"/></td> </tr> </table>	Weiß nicht [1]	<input type="text"/>	Falls vg_ukr2_impair_quant_supbelrus angekreuzt
Weiß nicht [1]			
<input type="text"/>			

Name	Label	Erhebungszeitraum	Erhebungsrhythmus
vg_cor29_lockshort	corona may22: lockdown china exacerbated short.	Ost und West 05/2022	einmalig

Wortlaut der Frage

May-22	Beschreibung der Variable						
<p>Haben die aktuellen Lockdowns in China (z.B. in Shanghai) die Produktionsbehinderungen verschärft?</p> <table border="1"> <tr> <td>Ja [1]</td> <td>Nein [2]</td> <td>Weiß nicht [3]</td> </tr> <tr> <td><input type="text"/></td> <td><input type="text"/></td> <td><input type="text"/></td> </tr> </table>	Ja [1]	Nein [2]	Weiß nicht [3]	<input type="text"/>	<input type="text"/>	<input type="text"/>	
Ja [1]	Nein [2]	Weiß nicht [3]					
<input type="text"/>	<input type="text"/>	<input type="text"/>					

Name	Label	Erhebungszeitraum	Erhebungsrhythmus
vg_cor29_lockshort_text	corona may22: lockdown china exacerbated short. Text	Ost und West 05/2022	einmalig

Wortlaut der Frage

May-22	Beschreibung der Variable
<p>Haben die aktuellen Lockdowns in China (z.B. in Shanghai) die Produktionsbehinderungen verschärft. Um welche Vorleistungen aus China handelt es sich dabei?</p> <p>_____</p>	Gehört auch zu Frage vg_cor_prod_short_prel

Name	Label	Erhebungszeitraum	Erhebungsrhythmus
vg_dur_prod_short	duration production is constrained by shortage of preliminary products	Ost und West 06/2022	einmalig

Wortlaut der Frage

Jun-22	Beschreibung der Variable
<p>Falls Ihre Produktionstätigkeit/Umsatzstätigkeit/Rautätigkeit zurzeit durch Mangel an Rohstoffen oder Vormaterialien/Lieferengässe/Materialknappheit behindert wird: Was vermuten Sie, wie lange werden diese Probleme noch anhalten?</p> <p>_____</p>	

Name	Label	Erhebungszeitraum	Erhebungsrhythmus
vg_empl_minw10	employees affected by min. wage (10.45 euro)	Ost und West 06/2022	einmalig

Wortlaut der Frage

Jun-22	Beschreibung der Variable						
<p>Bestehen in Ihrem Unternehmen aktuell Beschäftigungsverhältnisse, die von einem Mindestlohn in Höhe von 10,45 Euro direkt betroffen sind?</p> <table border="1"> <tr> <td>Ja [1]</td> <td>Nein [2]</td> <td>Weiß nicht [3]</td> </tr> <tr> <td><input type="text"/></td> <td><input type="text"/></td> <td><input type="text"/></td> </tr> </table>	Ja [1]	Nein [2]	Weiß nicht [3]	<input type="text"/>	<input type="text"/>	<input type="text"/>	
Ja [1]	Nein [2]	Weiß nicht [3]					
<input type="text"/>	<input type="text"/>	<input type="text"/>					

Name	Label	Erhebungszeitraum	Erhebungsrhythmus
vg_empl_minw10_perc	percentage employees affected by min. wage (10.45 euro)	Ost und West 06/2022	einmalig

Wortlaut der Frage

Jun-22	Beschreibung der Variable
<p>Bestehen in Ihrem Unternehmen aktuell Beschäftigungsverhältnisse, die von einem Mindest-lohn in Höhe von 10,45 Euro direkt betroffen sind. Falls ja, welcher Anteil Ihrer derzeitigen Beschäftigungsverhältnisse ist von einem Mindest-lohn in Höhe von 10,45 Euro direkt betroffen?</p> <p>_____ %</p>	

Name	Label	Erhebungszeitraum	Erhebungsrhythmus
vg_empl_minw12	employees affected by min. wage (12.00 euro)	Ost und West 06/2022	einmalig

Wortlaut der Frage

Jun-22	Beschreibung der Variable						
<p>Bestehen in Ihrem Unternehmen aktuell Beschäftigungsverhältnisse, die von einem Mindest-lohn in Höhe von 12,00 Euro direkt betroffen sind?</p> <table border="1"> <tr> <td>Ja [1]</td> <td>Nein [2]</td> <td>Weiß nicht [3]</td> </tr> <tr> <td></td> <td></td> <td></td> </tr> </table>	Ja [1]	Nein [2]	Weiß nicht [3]				
Ja [1]	Nein [2]	Weiß nicht [3]					

Name	Label	Erhebungszeitraum	Erhebungsrhythmus
vg_empl_minw12_perc	percentage employees affected by min. wage (12.00 euro)	Ost und West 06/2022	einmalig

Wortlaut der Frage

Jun-22	Beschreibung der Variable
<p>Bestehen in Ihrem Unternehmen aktuell Beschäftigungsverhältnisse, die von einem Mindest-lohn in Höhe von 12,00 Euro direkt betroffen sind. Falls ja, welcher Anteil Ihrer derzeitigen Beschäftigungsverhältnisse ist von einem Mindest-lohn in Höhe von 12,00 Euro direkt betroffen?</p> <p>_____ %</p>	

Name	Label	Erhebungszeitraum	Erhebungsrhythmus
vg_react_minw_empl	reaction min. wage: employees total	Ost und West 06/2022	einmalig

Wortlaut der Frage

Jun-22	Beschreibung der Variable						
<p>Wie wird Ihr Unternehmen voraussichtlich auf die Anhebungen des Mindestlohns reagieren: Zahl der Beschäftigten insgesamt</p> <table border="1"> <tr> <td>Kürzung / Senkung / Abnahme [1]</td> <td>Keine Veränderung [2]</td> <td>Erhöhung / Anhebung / Zunahme [3]</td> </tr> <tr> <td></td> <td></td> <td></td> </tr> </table>	Kürzung / Senkung / Abnahme [1]	Keine Veränderung [2]	Erhöhung / Anhebung / Zunahme [3]				nur online
Kürzung / Senkung / Abnahme [1]	Keine Veränderung [2]	Erhöhung / Anhebung / Zunahme [3]					

Name	Label	Erhebungszeitraum	Erhebungsrhythmus
vg_react_minw_mini	reaction min. wage: mini jobs	Ost und West 06/2022	einmalig

Wortlaut der Frage

Jun-22	Beschreibung der Variable						
<p>Wie wird Ihr Unternehmen voraussichtlich auf die Anhebungen des Mindestlohns reagieren: Minijobs</p> <table border="1"> <tr> <td>Kürzung / Senkung / Abnahme [1]</td> <td>Keine Veränderung [2]</td> <td>Erhöhung / Anhebung / Zunahme [3]</td> </tr> <tr> <td></td> <td></td> <td></td> </tr> </table>	Kürzung / Senkung / Abnahme [1]	Keine Veränderung [2]	Erhöhung / Anhebung / Zunahme [3]				nur online
Kürzung / Senkung / Abnahme [1]	Keine Veränderung [2]	Erhöhung / Anhebung / Zunahme [3]					

Name	Label	Erhebungszeitraum	Erhebungsrhythmus
vg_react_minw_soc	reaction min. wage: jobs subject to social security	Ost und West 06/2022	einmalig

Wortlaut der Frage

Jun-22 Wie wird ihr Unternehmen voraussichtlich auf die Anhebungen des Mindestlohns reagieren: Sozialversicherungspfl. Jobs	Beschreibung der Variable nur online						
<table border="1" style="margin-left: auto; margin-right: auto;"> <tr> <td>Kürzung / Senkung / Abnahme [1]</td> <td>Keine Veränderung [2]</td> <td>Erhöhung / Anhebung / Zunahme [3]</td> </tr> <tr> <td style="height: 20px;"></td> <td style="height: 20px;"></td> <td style="height: 20px;"></td> </tr> </table>	Kürzung / Senkung / Abnahme [1]	Keine Veränderung [2]	Erhöhung / Anhebung / Zunahme [3]				
Kürzung / Senkung / Abnahme [1]	Keine Veränderung [2]	Erhöhung / Anhebung / Zunahme [3]					

Name	Label	Erhebungszeitraum	Erhebungsrhythmus
vg_react_minw_time	reaction min. wage: average working time	Ost und West 06/2022	einmalig

Wortlaut der Frage

Jun-22 Wie wird ihr Unternehmen voraussichtlich auf die Anhebungen des Mindestlohns reagieren: Durchschnittliche Arbeitszeit der Beschäftigten	Beschreibung der Variable nur online						
<table border="1" style="margin-left: auto; margin-right: auto;"> <tr> <td>Kürzung / Senkung / Abnahme [1]</td> <td>Keine Veränderung [2]</td> <td>Erhöhung / Anhebung / Zunahme [3]</td> </tr> <tr> <td style="height: 20px;"></td> <td style="height: 20px;"></td> <td style="height: 20px;"></td> </tr> </table>	Kürzung / Senkung / Abnahme [1]	Keine Veränderung [2]	Erhöhung / Anhebung / Zunahme [3]				
Kürzung / Senkung / Abnahme [1]	Keine Veränderung [2]	Erhöhung / Anhebung / Zunahme [3]					

Name	Label	Erhebungszeitraum	Erhebungsrhythmus
vg_react_minw_wages	reaction min. wage: wages above 12.00 euro	Ost und West 06/2022	einmalig

Wortlaut der Frage

Jun-22 Wie wird ihr Unternehmen voraussichtlich auf die Anhebungen des Mindestlohns reagieren: Löhne bei bestehenden Arbeitsverhältnissen mit Stundenlöhnen über 12,00 Euro	Beschreibung der Variable nur online				
<table border="1" style="margin-left: auto; margin-right: auto;"> <tr> <td>Keine Veränderung [2]</td> <td>Erhöhung / Anhebung / Zunahme [3]</td> </tr> <tr> <td style="height: 20px;"></td> <td style="height: 20px;"></td> </tr> </table>	Keine Veränderung [2]	Erhöhung / Anhebung / Zunahme [3]			
Keine Veränderung [2]	Erhöhung / Anhebung / Zunahme [3]				

Name	Label	Erhebungszeitraum	Erhebungsrhythmus
vg_react_minw_spec	reaction min. wage: special payments	Ost und West 06/2022	einmalig

Wortlaut der Frage

Jun-22 Wie wird ihr Unternehmen voraussichtlich auf die Anhebungen des Mindestlohns reagieren: Sonderzahlungen, Boni, geldwerte Vorteile	Beschreibung der Variable nur online						
<table border="1" style="margin-left: auto; margin-right: auto;"> <tr> <td>Kürzung / Senkung / Abnahme [1]</td> <td>Keine Veränderung [2]</td> <td>Erhöhung / Anhebung / Zunahme [3]</td> </tr> <tr> <td style="height: 20px;"></td> <td style="height: 20px;"></td> <td style="height: 20px;"></td> </tr> </table>	Kürzung / Senkung / Abnahme [1]	Keine Veränderung [2]	Erhöhung / Anhebung / Zunahme [3]				
Kürzung / Senkung / Abnahme [1]	Keine Veränderung [2]	Erhöhung / Anhebung / Zunahme [3]					

Name	Label	Erhebungszeitraum	Erhebungsrhythmus
vg_react_minw_training	reaction min. wage: trainings	Ost und West 06/2022	einmalig

Wortlaut der Frage

Jun-22 Wie wird ihr Unternehmen voraussichtlich auf die Anhebungen des Mindestlohns reagieren: Fortbildungs- und Qualifizierungsmaßnahmen	Beschreibung der Variable nur online						
<table border="1" style="margin-left: auto; margin-right: auto;"> <tr> <td>Kürzung / Senkung / Abnahme [1]</td> <td>Keine Veränderung [2]</td> <td>Erhöhung / Anhebung / Zunahme [3]</td> </tr> <tr> <td style="height: 20px;"></td> <td style="height: 20px;"></td> <td style="height: 20px;"></td> </tr> </table>	Kürzung / Senkung / Abnahme [1]	Keine Veränderung [2]	Erhöhung / Anhebung / Zunahme [3]				
Kürzung / Senkung / Abnahme [1]	Keine Veränderung [2]	Erhöhung / Anhebung / Zunahme [3]					

Name	Label	Erhebungszeitraum	Erhebungsrhythmus
vg_react_minw_sale	reaction min. wage: sales prices	Ost und West 06/2022	einmalig

Wortlaut der Frage

Jun-22	Beschreibung der Variable nur online
--------	---

Wie wird ihr Unternehmen voraussichtlich auf die Anhebungen des Mindestlohns reagieren: Verkaufspreise

Kürzung / Senkung / Abnahme [1]	Keine Veränderung [2]	Erhöhung / Anhebung / Zunahme [3]

Name	Label	Erhebungszeitraum	Erhebungsrhythmus
vg_react_minw_invest	reaction min. wage: investments	Ost und West 06/2022	einmalig

Wortlaut der Frage

Jun-22

Wie wird ihr Unternehmen voraussichtlich auf die Anhebungen des Mindestlohns reagieren: Investitionen

Kürzung / Senkung / Abnahme [1]	Keine Veränderung [2]	Erhöhung / Anhebung / Zunahme [3]

Beschreibung der Variable
nur online

Name	Label	Erhebungszeitraum	Erhebungsrhythmus
vg_effect_minw_prof	effects min. wage: profitability	Ost und West 06/2022	einmalig

Wortlaut der Frage

Jun-22

Welche Effekte der Mindestloohnerhöhung erwarten Sie hinsichtlich der folgenden Aspekte / Größen: Profitabilität Ihres Unternehmens

Kürzung / Senkung / Abnahme [1]	Keine Veränderung [2]	Erhöhung / Anhebung / Zunahme [3]

Beschreibung der Variable

Name	Label	Erhebungszeitraum	Erhebungsrhythmus
vg_effect_minw_compet	effects min. wage: competitiveness	Ost und West 06/2022	einmalig

Wortlaut der Frage

Jun-22

Welche Effekte der Mindestloohnerhöhung erwarten Sie hinsichtlich der folgenden Aspekte / Größen: Wettbewerbsfähigkeit Ihres Unternehmens

Kürzung / Senkung / Abnahme [1]	Keine Veränderung [2]	Erhöhung / Anhebung / Zunahme [3]

Beschreibung der Variable

Name	Label	Erhebungszeitraum	Erhebungsrhythmus
vg_effect_minw_prel	effects min. wage: prices for prel. prod.	Ost und West 06/2022	einmalig

Wortlaut der Frage

Jun-22

Welche Effekte der Mindestloohnerhöhung erwarten Sie hinsichtlich der folgenden Aspekte / Größen: Einkaufspreise für Vorprodukte bzw. Vorleistungen

Kürzung / Senkung / Abnahme [1]	Keine Veränderung [2]	Erhöhung / Anhebung / Zunahme [3]

Beschreibung der Variable

Name	Label	Erhebungszeitraum	Erhebungsrhythmus
vg_effect_minw_dem	effects min. wage: demand for products	Ost und West 06/2022	einmalig

Wortlaut der Frage

Jun-22

Welche Effekte der Mindestloohnerhöhung erwarten Sie hinsichtlich der folgenden Aspekte / Größen: Nachfrage nach Ihren Produkten

Kürzung /	Keine	Erhöhung /

Beschreibung der Variable

	Senkung / Abnahme [1]	Veränderung [2]	Anhebung / Zunahme [3]
--	--------------------------	-----------------	---------------------------

Name	Label	Erhebungszeitraum	Erhebungsrhythmus
vg_cor31_resupply	corona july22: response actions to supply chain disruptions	Ost und West 07/2022	einmalig

Wortlaut der Frage

<p>Jul-22</p> <p>Seit Ausbruch der Corona-Pandemie kam es weltweit zu Störungen der Lieferketten. Hat Ihr Unternehmen in Reaktion bereits konkrete Maßnahmen ergriffen?</p> <table border="1"> <tr> <td>Nein [1]</td> <td>Weiß nicht [2]</td> <td>Ja [3]</td> </tr> </table>	Nein [1]	Weiß nicht [2]	Ja [3]	Beschreibung der Variable
Nein [1]	Weiß nicht [2]	Ja [3]		

Name	Label	Erhebungszeitraum	Erhebungsrhythmus
vg_cor31_resupply_div	corona july22: response actions to supply chain disruptions: diversification	West und Ost 07/2022	einmalig

Wortlaut der Frage

<p>Jul-22</p> <p>Seit Ausbruch der Corona-Pandemie kam es weltweit zu Störungen der Lieferketten. Hat Ihr Unternehmen in Reaktion bereits konkrete Maßnahmen ergriffen: Diversifikation in der Beschaffung / neue Lieferanten (Bitte alles Zutreffende ankreuzen)</p> <table border="1"> <tr> <td></td> <td>Ja [1]</td> </tr> <tr> <td>Diversifikation in der Beschaffung / neue Lieferanten</td> <td></td> </tr> </table>		Ja [1]	Diversifikation in der Beschaffung / neue Lieferanten		Beschreibung der Variable
	Ja [1]				
Diversifikation in der Beschaffung / neue Lieferanten					

Name	Label	Erhebungszeitraum	Erhebungsrhythmus
vg_cor31_resupply_real	corona july22: response actions to supply chain disruptions: reallocation exist. deliv. Ratios	West und Ost 07/2022	einmalig

Wortlaut der Frage

<p>Jul-22</p> <p>Seit Ausbruch der Corona-Pandemie kam es weltweit zu Störungen der Lieferketten. Hat Ihr Unternehmen in Reaktion bereits konkrete Maßnahmen ergriffen: Umschichtung zwischen bestehenden Lieferverhältnissen (Bitte alles Zutreffende ankreuzen)</p> <table border="1"> <tr> <td></td> <td>Ja [1]</td> </tr> <tr> <td>Umschichtung zwischen bestehenden Lieferverhältnissen</td> <td></td> </tr> </table>		Ja [1]	Umschichtung zwischen bestehenden Lieferverhältnissen		Beschreibung der Variable
	Ja [1]				
Umschichtung zwischen bestehenden Lieferverhältnissen					

Name	Label	Erhebungszeitraum	Erhebungsrhythmus
vg_cor31_resupply_ins	corona july22: response actions to supply chain disruptions: insourcing	West und Ost 07/2022	einmalig

Wortlaut der Frage

<p>Jul-22</p> <p>Seit Ausbruch der Corona-Pandemie kam es weltweit zu Störungen der Lieferketten. Hat Ihr Unternehmen in Reaktion bereits konkrete Maßnahmen ergriffen: höhere Fertigungstiefe (Insourcing) (Bitte alles Zutreffende ankreuzen)</p> <table border="1"> <tr> <td></td> <td>Ja [1]</td> </tr> <tr> <td>höhere Fertigungstiefe (Insourcing)</td> <td></td> </tr> </table>		Ja [1]	höhere Fertigungstiefe (Insourcing)		Beschreibung der Variable
	Ja [1]				
höhere Fertigungstiefe (Insourcing)					

Name	Label	Erhebungszeitraum	Erhebungsrhythmus
vg_cor31_resupply_incrware	corona july22: response actions to supply chain disruptions: increased warehousing	West und Ost 07/2022	einmalig

Wortlaut der Frage

<p>Jul-22</p> <p>Seit Ausbruch der Corona-Pandemie kam es weltweit zu Störungen der Lieferketten. Hat Ihr Unternehmen in Reaktion bereits konkrete Maßnahmen ergriffen: verstärkte Lagerhaltung (Bitte alles Zutreffende ankreuzen)</p> <table border="1"> <tr> <td></td> <td>Ja [1]</td> </tr> <tr> <td>verstärkte Lagerhaltung</td> <td></td> </tr> </table>		Ja [1]	verstärkte Lagerhaltung		Beschreibung der Variable
	Ja [1]				
verstärkte Lagerhaltung					

--

Name	Label	Erhebungszeitraum	Erhebungsrhythmus
------	-------	-------------------	-------------------

vg_cor31_resupply_mon	corona july22: response actions to supply chain disruptions: better monit. supply chains	West und Ost 07/2022	einmalig
-----------------------	--	----------------------	----------

Wortlaut der Frage

<p>Jul-22</p> <p>Seit Ausbruch der Corona-Pandemie kam es weltweit zu Störungen der Lieferketten. Hat Ihr Unternehmen in Reaktion bereits konkrete Maßnahmen ergriffen: bessere Überwachung der Lieferketten (Bitte alles Zutreffende ankreuzen)</p> <table border="1" style="margin-left: auto; margin-right: auto;"> <tr> <td style="width: 150px; height: 20px;"></td> <td style="width: 50px; text-align: center;">Ja [1]</td> </tr> <tr> <td style="text-align: center;">bessere Überwachung der Lieferketten</td> <td style="width: 50px; height: 20px;"></td> </tr> </table>		Ja [1]	bessere Überwachung der Lieferketten		Beschreibung der Variable
	Ja [1]				
bessere Überwachung der Lieferketten					

Name	Label	Erhebungszeitraum	Erhebungsrhythmus
------	-------	-------------------	-------------------

vg_cor31_resupply_others	corona july22: response actions to supply chain disruptions: others	West und Ost 07/2022	einmalig
--------------------------	---	----------------------	----------

Wortlaut der Frage

<p>Jul-22</p> <p>Seit Ausbruch der Corona-Pandemie kam es weltweit zu Störungen der Lieferketten. Hat Ihr Unternehmen in Reaktion bereits konkrete Maßnahmen ergriffen: sonstige (Bitte alles Zutreffende ankreuzen)</p> <table border="1" style="margin-left: auto; margin-right: auto;"> <tr> <td style="width: 150px; height: 20px;"></td> <td style="width: 50px; text-align: center;">Ja [1]</td> </tr> <tr> <td style="text-align: center;">sonstige</td> <td style="width: 50px; height: 20px;"></td> </tr> </table>		Ja [1]	sonstige		Beschreibung der Variable
	Ja [1]				
sonstige					

Name	Label	Erhebungszeitraum	Erhebungsrhythmus
------	-------	-------------------	-------------------

vg_cor31_nextaction	corona july22: actions in next 12 mon. due supply chain disr.	Ost und West 07/2022	einmalig
---------------------	---	----------------------	----------

Wortlaut der Frage

<p>Jul-22</p> <p>Plant Ihr Unternehmen aufgrund der Lieferkettenstörungen (weitere) Maßnahmen in den kommenden 12 Monaten zu ergreifen?</p> <table border="1" style="margin-left: auto; margin-right: auto;"> <tr> <td style="width: 50px; height: 20px; text-align: center;">Nein [1]</td> <td style="width: 50px; height: 20px; text-align: center;">Weiß nicht [2]</td> <td style="width: 50px; height: 20px; text-align: center;">Ja [3]</td> </tr> <tr> <td style="width: 50px; height: 20px;"></td> <td style="width: 50px; height: 20px;"></td> <td style="width: 50px; height: 20px;"></td> </tr> </table>	Nein [1]	Weiß nicht [2]	Ja [3]				Beschreibung der Variable
Nein [1]	Weiß nicht [2]	Ja [3]					

Name	Label	Erhebungszeitraum	Erhebungsrhythmus
------	-------	-------------------	-------------------

vg_cor31_nextaction_div	corona july22: actions in next 12 mon. due supply chain disr.: diversification	West und Ost 07/2022	einmalig
-------------------------	--	----------------------	----------

Wortlaut der Frage

<p>Jul-22</p> <p>Plant Ihr Unternehmen aufgrund der Lieferkettenstörungen (weitere) Maßnahmen in den kommenden 12 Monaten zu ergreifen: Diversifikation in der Beschaffung / neue Lieferanten (Bitte alles Zutreffende ankreuzen)</p> <table border="1" style="margin-left: auto; margin-right: auto;"> <tr> <td style="width: 150px; height: 20px;"></td> <td style="width: 50px; text-align: center;">Ja [1]</td> </tr> <tr> <td style="text-align: center;">Diversifikation in der Beschaffung / neue Lieferanten</td> <td style="width: 50px; height: 20px;"></td> </tr> </table>		Ja [1]	Diversifikation in der Beschaffung / neue Lieferanten		Beschreibung der Variable
	Ja [1]				
Diversifikation in der Beschaffung / neue Lieferanten					

Name	Label	Erhebungszeitraum	Erhebungsrhythmus
------	-------	-------------------	-------------------

vg_cor31_nextaction_reall	corona july22: actions in next 12 mon. due supply chain disr.: reallocation exist. deliv. Ratios	West und Ost 07/2022	einmalig
---------------------------	--	----------------------	----------

Wortlaut der Frage

<p>Jul-22</p> <p>Plant Ihr Unternehmen aufgrund der Lieferkettenstörungen (weitere) Maßnahmen in den kommenden 12 Monaten zu ergreifen: Umschichtung zwischen bestehenden Lieferverhältnissen (Bitte alles Zutreffende ankreuzen)</p> <table border="1" style="margin-left: auto; margin-right: auto;"> <tr> <td style="width: 150px; height: 20px;"></td> <td style="width: 50px; text-align: center;">Ja [1]</td> </tr> <tr> <td style="text-align: center;">Umschichtung zwischen bestehenden Lieferverhältnissen</td> <td style="width: 50px; height: 20px;"></td> </tr> </table>		Ja [1]	Umschichtung zwischen bestehenden Lieferverhältnissen		Beschreibung der Variable
	Ja [1]				
Umschichtung zwischen bestehenden Lieferverhältnissen					

Name	Label	Erhebungszeitraum	Erhebungsrhythmus
------	-------	-------------------	-------------------

vg_cor31_nextaction_ins corona july22: actions in next 12 mon. due supply chain distr.: insourcing West und Ost 07/2022 einmalig

Wortlaut der Frage

Wortlaut der Frage		Beschreibung der Variable				
<p>Jul-22</p> <p>Plant Ihr Unternehmen aufgrund der Lieferkettenstörungen (weitere) Maßnahmen in den kommenden 12 Monaten zu ergreifen: höhere Fertigungstiefe (Insourcing) (Bitte alles Zutreffende ankreuzen)</p> <table border="1"> <tr> <td></td> <td>Ja [1]</td> </tr> <tr> <td>höhere Fertigungstiefe (Insourcing)</td> <td></td> </tr> </table>			Ja [1]	höhere Fertigungstiefe (Insourcing)		
	Ja [1]					
höhere Fertigungstiefe (Insourcing)						

Name Label Erhebungszeitraum Erhebungsrhythmus

vg_cor31_nextaction_incrware corona july22: actions in next 12 mon. due supply chain distr.: increased warehousing West und Ost 07/2022 einmalig

Wortlaut der Frage

Wortlaut der Frage		Beschreibung der Variable				
<p>Jul-22</p> <p>Plant Ihr Unternehmen aufgrund der Lieferkettenstörungen (weitere) Maßnahmen in den kommenden 12 Monaten zu ergreifen: verstärkte Lagerhaltung (Bitte alles Zutreffende ankreuzen)</p> <table border="1"> <tr> <td></td> <td>Ja [1]</td> </tr> <tr> <td>verstärkte Lagerhaltung</td> <td></td> </tr> </table>			Ja [1]	verstärkte Lagerhaltung		
	Ja [1]					
verstärkte Lagerhaltung						

Name Label Erhebungszeitraum Erhebungsrhythmus

vg_cor31_nextaction_mon corona july22: actions in next 12 mon. due supply chain distr.: better monit. supply chains West und Ost 07/2022 einmalig

Wortlaut der Frage

Wortlaut der Frage		Beschreibung der Variable				
<p>Jul-22</p> <p>Plant Ihr Unternehmen aufgrund der Lieferkettenstörungen (weitere) Maßnahmen in den kommenden 12 Monaten zu ergreifen: bessere Überwachung der Lieferketten (Bitte alles Zutreffende ankreuzen)</p> <table border="1"> <tr> <td></td> <td>Ja [1]</td> </tr> <tr> <td>bessere Überwachung der Lieferketten</td> <td></td> </tr> </table>			Ja [1]	bessere Überwachung der Lieferketten		
	Ja [1]					
bessere Überwachung der Lieferketten						

Name Label Erhebungszeitraum Erhebungsrhythmus

vg_cor31_nextaction_others corona july22: actions in next 12 mon. due supply chain distr.: others West und Ost 07/2022 einmalig

Wortlaut der Frage

Wortlaut der Frage		Beschreibung der Variable				
<p>Jul-22</p> <p>Plant Ihr Unternehmen aufgrund der Lieferkettenstörungen (weitere) Maßnahmen in den kommenden 12 Monaten zu ergreifen: sonstige (Bitte alles Zutreffende ankreuzen)</p> <table border="1"> <tr> <td></td> <td>Ja [1]</td> </tr> <tr> <td>sonstige</td> <td></td> </tr> </table>			Ja [1]	sonstige		
	Ja [1]					
sonstige						

Name Label Erhebungszeitraum Erhebungsrhythmus

vg_cor31_regionsourc_ger corona july22: regions sourcing products from: germany West und Ost 07/2022 einmalig

Wortlaut der Frage

Wortlaut der Frage		Beschreibung der Variable				
<p>Jul-22</p> <p>Aus welchen Ländern und Regionen beziehen Sie nun vermehrt Vorprodukte/Waren: Deutschland (Bitte alles Zutreffende ankreuzen)</p> <table border="1"> <tr> <td></td> <td>Ja [1]</td> </tr> <tr> <td>Deutschland</td> <td></td> </tr> </table>			Ja [1]	Deutschland		<p>nur online</p> <p>Wird gestellt falls folgende Variablen angekreuzt: vg_cor31_resupply_div vg_cor31_resupply_real vg_cor31_nxtaction_div vg_cor31_nxtaction_real</p>
	Ja [1]					
Deutschland						

Name Label Erhebungszeitraum Erhebungsrhythmus

vg_cor31_regionsourc_westeu corona july22: regions sourcing products from: other westeu. Countrys West und Ost 07/2022 einmalig

Wortlaut der Frage

<p>Jul-22</p> <p>Aus welchen Ländern und Regionen beziehen Sie nun vermehrt Vorprodukte/Waren: andere westeuropäische Länder (Bitte alles Zutreffende ankreuzen)</p> <table border="1"> <tr> <td>andere westeuropäische Länder</td> <td>Ja [1]</td> </tr> </table>	andere westeuropäische Länder	Ja [1]	<p>Beschreibung der Variable</p> <p>nur online</p> <p>Wird gestellt falls folgende Variablen angekreuzt: vg_cor31_respsupply_div vg_cor31_respsupply_real vg_cor31_nextaction_div vg_cor31_nextaction_real</p>
andere westeuropäische Länder	Ja [1]		

Name	Label	Erhebungszeitraum	Erhebungsrhythmus
vg_cor31_regionsourc_polhusicz	corona july22: regions sourcing products from: Poland/ Hungary/ Slovakia/ Czech Republic	West und Ost 07/2022	einmalig

Wortlaut der Frage

<p>Jul-22</p> <p>Aus welchen Ländern und Regionen beziehen Sie nun vermehrt Vorprodukte/Waren: Polen/ Ungarn/ Slowakei/ Tschechien (Bitte alles Zutreffende ankreuzen)</p> <table border="1"> <tr> <td>Polen/ Ungarn/ Slowakei/ Tschechien</td> <td>Ja [1]</td> </tr> </table>	Polen/ Ungarn/ Slowakei/ Tschechien	Ja [1]	<p>Beschreibung der Variable</p> <p>nur online</p> <p>Wird gestellt falls folgende Variablen angekreuzt: vg_cor31_respsupply_div vg_cor31_respsupply_real vg_cor31_nextaction_div vg_cor31_nextaction_real</p>
Polen/ Ungarn/ Slowakei/ Tschechien	Ja [1]		

Name	Label	Erhebungszeitraum	Erhebungsrhythmus
vg_cor31_regionsourc_bulromcro	corona july22: regions sourcing products from: Bulgaria/ Romania/ Croatia	West und Ost 07/2022	einmalig

Wortlaut der Frage

<p>Jul-22</p> <p>Aus welchen Ländern und Regionen beziehen Sie nun vermehrt Vorprodukte/Waren: Bulgarien/ Rumänien/ Kroatien (Bitte alles Zutreffende ankreuzen)</p> <table border="1"> <tr> <td>Bulgarien/ Rumänien/ Kroatien</td> <td>Ja [1]</td> </tr> </table>	Bulgarien/ Rumänien/ Kroatien	Ja [1]	<p>Beschreibung der Variable</p> <p>nur online</p> <p>Wird gestellt falls folgende Variablen angekreuzt: vg_cor31_respsupply_div vg_cor31_respsupply_real vg_cor31_nextaction_div vg_cor31_nextaction_real</p>
Bulgarien/ Rumänien/ Kroatien	Ja [1]		

Name	Label	Erhebungszeitraum	Erhebungsrhythmus
vg_cor31_regionsourc_baltur	corona july22: regions sourcing products from: Western Balkans/ Turkey	West und Ost 07/2022	einmalig

Wortlaut der Frage

<p>Jul-22</p> <p>Aus welchen Ländern und Regionen beziehen Sie nun vermehrt Vorprodukte/Waren: Westlicher Balkan/ Türkei (Bitte alles Zutreffende ankreuzen)</p> <table border="1"> <tr> <td>Westlicher Balkan/ Türkei</td> <td>Ja [1]</td> </tr> </table>	Westlicher Balkan/ Türkei	Ja [1]	<p>Beschreibung der Variable</p> <p>nur online</p> <p>Wird gestellt falls folgende Variablen angekreuzt: vg_cor31_respsupply_div vg_cor31_respsupply_real vg_cor31_nextaction_div vg_cor31_nextaction_real</p>
Westlicher Balkan/ Türkei	Ja [1]		

Name	Label	Erhebungszeitraum	Erhebungsrhythmus
vg_cor31_regionsourc_nafrica	corona july22: regions sourcing products from: Northafrica	West und Ost 07/2022	einmalig

Wortlaut der Frage

<p>Jul-22</p> <p>Aus welchen Ländern und Regionen beziehen Sie nun vermehrt Vorprodukte/Waren: Nordafrika (Bitte alles Zutreffende ankreuzen)</p> <table border="1"> <tr> <td>Nordafrika</td> <td>Ja [1]</td> </tr> </table>	Nordafrika	Ja [1]	<p>Beschreibung der Variable</p> <p>nur online</p> <p>Wird gestellt falls folgende Variablen angekreuzt: vg_cor31_respsupply_div vg_cor31_respsupply_real vg_cor31_nextaction_div vg_cor31_nextaction_real</p>
Nordafrika	Ja [1]		

Name	Label	Erhebungszeitraum	Erhebungsrhythmus
vg_cor31_regionsourc_china	corona july22: regions sourcing products from: China	West und Ost 07/2022	einmalig

Wortlaut der Frage

<p>Jul-22</p> <p>Aus welchen Ländern und Regionen beziehen Sie nun vermehrt Vorprodukte/Waren: China (Bitte alles Zutreffende ankreuzen)</p>	<p>Beschreibung der Variable</p> <p>nur online</p> <p>Wird gestellt falls folgende Variablen angekreuzt: vg_cor31_respsupply_div</p>
--	---

	Ja [1]
China	

vg_cor31_resupply_real
vg_cor31_nextaction_div
vg_cor31_nextaction_real

Name	Label	Erhebungszeitraum	Erhebungsrhythmus
vg_cor31_regionsourc_seasia	corona july22: regions sourcing products from: Southeast Asia	West und Ost 07/2022	einmalig

Wortlaut der Frage

<p>Jul-22</p> <p>Aus welchen Ländern und Regionen beziehen Sie nun vermehrt Vorprodukte/Waren: Südostasien (Bitte alles Zutreffende ankreuzen)</p> <table border="1"> <tr> <td style="width: 80%;"></td> <td style="width: 20%; text-align: center;">Ja [1]</td> </tr> <tr> <td style="text-align: center;">Südostasien</td> <td></td> </tr> </table>		Ja [1]	Südostasien		<p>Beschreibung der Variable nur online</p> <p>Wird gestellt falls folgende Variablen angekreuzt: vg_cor31_resupply_div vg_cor31_resupply_real vg_cor31_nextaction_div vg_cor31_nextaction_real</p>
	Ja [1]				
Südostasien					

Name	Label	Erhebungszeitraum	Erhebungsrhythmus
vg_cor31_regionsourc_uskamex	corona july22: regions sourcing products from: USA/ Kanada/ Mexico	West und Ost 07/2022	einmalig

Wortlaut der Frage

<p>Jul-22</p> <p>Aus welchen Ländern und Regionen beziehen Sie nun vermehrt Vorprodukte/Waren: USA/ Kanada/ Mexico (Bitte alles Zutreffende ankreuzen)</p> <table border="1"> <tr> <td style="width: 80%;"></td> <td style="width: 20%; text-align: center;">Ja [1]</td> </tr> <tr> <td style="text-align: center;">USA/ Kanada/ Mexico</td> <td></td> </tr> </table>		Ja [1]	USA/ Kanada/ Mexico		<p>Beschreibung der Variable nur online</p> <p>Wird gestellt falls folgende Variablen angekreuzt: vg_cor31_resupply_div vg_cor31_resupply_real vg_cor31_nextaction_div vg_cor31_nextaction_real</p>
	Ja [1]				
USA/ Kanada/ Mexico					

Name	Label	Erhebungszeitraum	Erhebungsrhythmus
vg_cor31_regionsourc_others	corona july22: regions sourcing products from: others	West und Ost 07/2022	einmalig

Wortlaut der Frage

<p>Jul-22</p> <p>Aus welchen Ländern und Regionen beziehen Sie nun vermehrt Vorprodukte/Waren: sonstige Länder (Bitte alles Zutreffende ankreuzen)</p> <table border="1"> <tr> <td style="width: 80%;"></td> <td style="width: 20%; text-align: center;">Ja [1]</td> </tr> <tr> <td style="text-align: center;">sonstige Länder</td> <td></td> </tr> </table>		Ja [1]	sonstige Länder		<p>Beschreibung der Variable nur online</p> <p>Wird gestellt falls folgende Variablen angekreuzt: vg_cor31_resupply_div vg_cor31_resupply_real vg_cor31_nextaction_div vg_cor31_nextaction_real</p>
	Ja [1]				
sonstige Länder					

Name	Label	Erhebungszeitraum	Erhebungsrhythmus
vg_cor31_risksupply_ger	corona july22: risk supply chain disruptions: germany	West und Ost 07/2022	einmalig

Wortlaut der Frage

<p>Jul-22</p> <p>Wie hoch schätzen Sie das Risiko von Lieferkettenstörungen bei Lieferanten aus den folgenden Ländern und Regionen: Deutschland (Skala 1 bis 5)</p> <table border="1"> <tr> <td style="text-align: center;">sehr niedrig [1]</td> <td style="text-align: center;">[2]</td> <td style="text-align: center;">[3]</td> <td style="text-align: center;">[4]</td> <td style="text-align: center;">sehr hoch [5]</td> </tr> <tr> <td></td> <td></td> <td></td> <td></td> <td></td> </tr> </table>	sehr niedrig [1]	[2]	[3]	[4]	sehr hoch [5]						<p>Beschreibung der Variable</p>
sehr niedrig [1]	[2]	[3]	[4]	sehr hoch [5]							

Name	Label	Erhebungszeitraum	Erhebungsrhythmus
vg_cor31_risksupply_gerdk	corona july22: risk supply chain disruptions: germany dk	West und Ost 07/2022	einmalig

Wortlaut der Frage

<p>Jul-22</p> <p>Wie hoch schätzen Sie das Risiko von Lieferkettenstörungen bei Lieferanten aus den folgenden Ländern und Regionen: Deutschland (Weiß nicht = 1)</p> <table border="1"> <tr> <td style="width: 80%;"></td> <td style="width: 20%; text-align: center;">Weiß nicht [1]</td> </tr> <tr> <td></td> <td></td> </tr> </table>		Weiß nicht [1]			<p>Beschreibung der Variable</p>
	Weiß nicht [1]				

Deutschland	
-------------	--

Name	Label	Erhebungszeitraum	Erhebungsrhythmus
------	-------	-------------------	-------------------

vg_cor31_risksupply_westeu	corona july22: risk supply chain disruptions: other westeu. count.	West und Ost 07/2022	einmalig
----------------------------	--	----------------------	----------

Wortlaut der Frage

<p>Jul-22</p> <p>Wie hoch schätzen Sie das Risiko von Lieferkettenstörungen bei Lieferanten aus den folgenden Ländern und Regionen: andere westeuropäische Länder (Skala 1 bis 5)</p> <table border="1"> <tr> <td>sehr niedrig [1]</td> <td>[2]</td> <td>[3]</td> <td>[4]</td> <td>sehr hoch [5]</td> </tr> <tr> <td></td> <td></td> <td></td> <td></td> <td></td> </tr> </table>	sehr niedrig [1]	[2]	[3]	[4]	sehr hoch [5]						Beschreibung der Variable
sehr niedrig [1]	[2]	[3]	[4]	sehr hoch [5]							

Name	Label	Erhebungszeitraum	Erhebungsrhythmus
------	-------	-------------------	-------------------

vg_cor31_risksupply_westeudk	corona july22: risk supply chain disruptions: other westeu. count. dk.	West und Ost 07/2022	einmalig
------------------------------	--	----------------------	----------

Wortlaut der Frage

<p>Jul-22</p> <p>Wie hoch schätzen Sie das Risiko von Lieferkettenstörungen bei Lieferanten aus den folgenden Ländern und Regionen: andere westeuropäische Länder (Weiß nicht = 1)</p> <table border="1"> <tr> <td></td> <td>Weiß nicht [1]</td> </tr> <tr> <td>andere westeuropäische Länder</td> <td></td> </tr> </table>		Weiß nicht [1]	andere westeuropäische Länder		Beschreibung der Variable
	Weiß nicht [1]				
andere westeuropäische Länder					

Name	Label	Erhebungszeitraum	Erhebungsrhythmus
------	-------	-------------------	-------------------

vg_cor31_risksupply_polhusicz	corona july22: risk supply chain disruptions: Poland/ Hungary/ Slovakia/ Czech Republic	West und Ost 07/2022	einmalig
-------------------------------	---	----------------------	----------

Wortlaut der Frage

<p>Jul-22</p> <p>Wie hoch schätzen Sie das Risiko von Lieferkettenstörungen bei Lieferanten aus den folgenden Ländern und Regionen: Polen/ Ungarn/ Slowakei/ Tschechien (Skala 1 bis 5)</p> <table border="1"> <tr> <td>sehr niedrig [1]</td> <td>[2]</td> <td>[3]</td> <td>[4]</td> <td>sehr hoch [5]</td> </tr> <tr> <td></td> <td></td> <td></td> <td></td> <td></td> </tr> </table>	sehr niedrig [1]	[2]	[3]	[4]	sehr hoch [5]						Beschreibung der Variable
sehr niedrig [1]	[2]	[3]	[4]	sehr hoch [5]							

Name	Label	Erhebungszeitraum	Erhebungsrhythmus
------	-------	-------------------	-------------------

vg_cor31_risksupply_polhusicdk	corona july22: risk supply chain disruptions: Poland/ Hungary/ Slovakia/ Czech Republic dk.	West und Ost 07/2022	einmalig
--------------------------------	---	----------------------	----------

Wortlaut der Frage

<p>Jul-22</p> <p>Wie hoch schätzen Sie das Risiko von Lieferkettenstörungen bei Lieferanten aus den folgenden Ländern und Regionen: Polen/ Ungarn/ Slowakei/ Tschechien (Weiß nicht = 1)</p> <table border="1"> <tr> <td></td> <td>Weiß nicht [1]</td> </tr> <tr> <td>Polen/ Ungarn/ Slowakei/ Tschechien</td> <td></td> </tr> </table>		Weiß nicht [1]	Polen/ Ungarn/ Slowakei/ Tschechien		Beschreibung der Variable
	Weiß nicht [1]				
Polen/ Ungarn/ Slowakei/ Tschechien					

Name	Label	Erhebungszeitraum	Erhebungsrhythmus
------	-------	-------------------	-------------------

vg_cor31_risksupply_bulromcro	corona july22: risk supply chain disruptions: Bulgaria/ Romania/ Croatia	West und Ost 07/2022	einmalig
-------------------------------	--	----------------------	----------

Wortlaut der Frage

<p>Jul-22</p> <p>Wie hoch schätzen Sie das Risiko von Lieferkettenstörungen bei Lieferanten aus den folgenden Ländern und Regionen: Bulgarien/ Rumänien/ Kroatien (Skala 1 bis 5)</p> <table border="1"> <tr> <td>sehr niedrig [1]</td> <td>[2]</td> <td>[3]</td> <td>[4]</td> <td>sehr hoch [5]</td> </tr> <tr> <td></td> <td></td> <td></td> <td></td> <td></td> </tr> </table>	sehr niedrig [1]	[2]	[3]	[4]	sehr hoch [5]						Beschreibung der Variable
sehr niedrig [1]	[2]	[3]	[4]	sehr hoch [5]							

Name	Label	Erhebungszeitraum	Erhebungsrhythmus										
vg_cor31_risksupply_bulromcrodk	corona july22: risk supply chain disruptions: Bulgaria/Romania/ Croatia dk.	West und Ost 07/2022	einmalig										
Wortlaut der Frage													
<p>Jul-22</p> <p>Wie hoch schätzen Sie das Risiko von Lieferkettenstörungen bei Lieferanten aus den folgenden Ländern und Regionen: Bulgarien/ Rumänien/ Kroatien (Weiß nicht = 1)</p> <table border="1"> <tr> <td></td> <td>Weiß nicht [1]</td> </tr> <tr> <td>Bulgarien/ Rumänien/ Kroatien</td> <td></td> </tr> </table>				Weiß nicht [1]	Bulgarien/ Rumänien/ Kroatien		Beschreibung der Variable						
	Weiß nicht [1]												
Bulgarien/ Rumänien/ Kroatien													
Name	Label	Erhebungszeitraum	Erhebungsrhythmus										
vg_cor31_risksupply_baltur	corona july22: risk supply chain disruptions: Western Balkans/ Turkey	West und Ost 07/2022	einmalig										
Wortlaut der Frage													
<p>Jul-22</p> <p>Wie hoch schätzen Sie das Risiko von Lieferkettenstörungen bei Lieferanten aus den folgenden Ländern und Regionen: Westlicher Balkan/ Türkei (Skala 1 bis 5)</p> <table border="1"> <tr> <td>sehr niedrig [1]</td> <td>[2]</td> <td>[3]</td> <td>[4]</td> <td>sehr hoch [5]</td> </tr> <tr> <td></td> <td></td> <td></td> <td></td> <td></td> </tr> </table>			sehr niedrig [1]	[2]	[3]	[4]	sehr hoch [5]						Beschreibung der Variable
sehr niedrig [1]	[2]	[3]	[4]	sehr hoch [5]									
Name	Label	Erhebungszeitraum	Erhebungsrhythmus										
vg_cor31_risksupply_balturdk	corona july22: risk supply chain disruptions: Western Balkans/ Turkey dk.	West und Ost 07/2022	einmalig										
Wortlaut der Frage													
<p>Jul-22</p> <p>Wie hoch schätzen Sie das Risiko von Lieferkettenstörungen bei Lieferanten aus den folgenden Ländern und Regionen: Westlicher Balkan/ Türkei (Weiß nicht = 1)</p> <table border="1"> <tr> <td></td> <td>Weiß nicht [1]</td> </tr> <tr> <td>Westlicher Balkan/ Türkei</td> <td></td> </tr> </table>				Weiß nicht [1]	Westlicher Balkan/ Türkei		Beschreibung der Variable						
	Weiß nicht [1]												
Westlicher Balkan/ Türkei													
Name	Label	Erhebungszeitraum	Erhebungsrhythmus										
vg_cor31_risksupply_nafrika	corona july22: risk supply chain disruptions: Northafrica	West und Ost 07/2022	einmalig										
Wortlaut der Frage													
<p>Jul-22</p> <p>Wie hoch schätzen Sie das Risiko von Lieferkettenstörungen bei Lieferanten aus den folgenden Ländern und Regionen: Nordafrika (Skala 1 bis 5)</p> <table border="1"> <tr> <td>sehr niedrig [1]</td> <td>[2]</td> <td>[3]</td> <td>[4]</td> <td>sehr hoch [5]</td> </tr> <tr> <td></td> <td></td> <td></td> <td></td> <td></td> </tr> </table>			sehr niedrig [1]	[2]	[3]	[4]	sehr hoch [5]						Beschreibung der Variable
sehr niedrig [1]	[2]	[3]	[4]	sehr hoch [5]									
Name	Label	Erhebungszeitraum	Erhebungsrhythmus										
vg_cor31_risksupply_nafricadk	corona july22: risk supply chain disruptions: Northafrica dk.	West und Ost 07/2022	einmalig										
Wortlaut der Frage													
<p>Jul-22</p> <p>Wie hoch schätzen Sie das Risiko von Lieferkettenstörungen bei Lieferanten aus den folgenden Ländern und Regionen: Nordafrika (Weiß nicht = 1)</p> <table border="1"> <tr> <td></td> <td>Weiß nicht [1]</td> </tr> <tr> <td>Nordafrika</td> <td></td> </tr> </table>				Weiß nicht [1]	Nordafrika		Beschreibung der Variable						
	Weiß nicht [1]												
Nordafrika													
Name	Label	Erhebungszeitraum	Erhebungsrhythmus										
vg_cor31_risksupply_china	corona july22: risk supply chain disruptions: China	West und Ost 07/2022	einmalig										

Wortlaut der Frage

Jul-22 Wie hoch schätzen Sie das Risiko von Lieferkettenstörungen bei Lieferanten aus den folgenden Ländern und Regionen: China (Skala 1 bis 5)					Beschreibung der Variable
sehr niedrig [1]	[2]	[3]	[4]	sehr hoch [5]	

Name	Label	Erhebungszeitraum	Erhebungsrhythmus
vg_cor31_risksupply_chinadk	corona july22: risk supply chain disruptions: China dk.	West und Ost 07/2022	einmalig

Wortlaut der Frage

Jul-22 Wie hoch schätzen Sie das Risiko von Lieferkettenstörungen bei Lieferanten aus den folgenden Ländern und Regionen: China (Weiß nicht = 1)		Beschreibung der Variable
China	Weiß nicht [1]	

Name	Label	Erhebungszeitraum	Erhebungsrhythmus
vg_cor31_risksupply_seasia	corona july22: risk supply chain disruptions: Southeast Asia	West und Ost 07/2022	einmalig

Wortlaut der Frage

Jul-22 Wie hoch schätzen Sie das Risiko von Lieferkettenstörungen bei Lieferanten aus den folgenden Ländern und Regionen: Südostasien (Skala 1 bis 5)					Beschreibung der Variable
sehr niedrig [1]	[2]	[3]	[4]	sehr hoch [5]	

Name	Label	Erhebungszeitraum	Erhebungsrhythmus
vg_cor31_risksupply_seasiadk	corona july22: risk supply chain disruptions: Southeast Asia dk.	West und Ost 07/2022	einmalig

Wortlaut der Frage

Jul-22 Wie hoch schätzen Sie das Risiko von Lieferkettenstörungen bei Lieferanten aus den folgenden Ländern und Regionen: Südostasien (Weiß nicht = 1)		Beschreibung der Variable
Südostasien	Weiß nicht [1]	

Name	Label	Erhebungszeitraum	Erhebungsrhythmus
vg_cor31_risksupply_uskamex	corona july22: risk supply chain disruptions: USA/ Kanada/ Mexico	West und Ost 07/2022	einmalig

Wortlaut der Frage

Jul-22 Wie hoch schätzen Sie das Risiko von Lieferkettenstörungen bei Lieferanten aus den folgenden Ländern und Regionen: USA/ Kanada/ Mexiko (Skala 1 bis 5)					Beschreibung der Variable
sehr niedrig [1]	[2]	[3]	[4]	sehr hoch [5]	

Name	Label	Erhebungszeitraum	Erhebungsrhythmus
vg_cor31_risksupply_uskamexdk	corona july22: risk supply chain disruptions: USA/ Kanada/ Mexico dk.	West und Ost 07/2022	einmalig

Wortlaut der Frage

Jul-22	Beschreibung der Variable
--------	---------------------------

Wie hoch schätzen Sie das Risiko von Lieferkettenstörungen bei Lieferanten aus den folgenden Ländern und Regionen: USA/ Kanada/ Mexiko (Weiß nicht = 1)

	Weiß nicht [1]
USA/ Kanada/ Mexiko	

Name	Label	Erhebungszeitraum	Erhebungsrhythmus
------	-------	-------------------	-------------------

vg_advantage_future	giving up something beneficial to gain advantage in future	West und Ost 08/2022	einmalig
---------------------	--	----------------------	----------

Wortlaut der Frage

<p>Aug-22</p> <p>Bitte erlauben Sie uns noch eine kurze Frage nach Ihrer Selbsteinschätzung: Sind Sie bereit heute etwas aufzugeben, das für Sie von Vorteil ist, um dadurch in der Zukunft einen größeren Vorteil zu erzielen? (Antwortskala von 0 bis 10)</p> <p>Skala von 0 bis 10: <input type="text"/></p>	Beschreibung der Variable
---	---------------------------

Name	Label	Erhebungszeitraum	Erhebungsrhythmus
------	-------	-------------------	-------------------

vg_dur_ifosurvey	duration participation ifo business survey	Ost und West 08/2022	einmalig
------------------	--	----------------------	----------

Wortlaut der Frage

<p>Aug-22</p> <p>Wie lange nehmen Sie bereits für Ihr Unternehmen an der Ifo Konjunkturfrage teil?</p> <p>_____</p>	Beschreibung der Variable
---	---------------------------

Name	Label	Erhebungszeitraum	Erhebungsrhythmus
------	-------	-------------------	-------------------

vg_highcost_cust	higher costs for ener., raw mat. and input mat. already passed to customers	Ost und West 10/2022	einmalig
------------------	---	----------------------	----------

Wortlaut der Frage

<p>Oct-22</p> <p>Zu welchem Grad haben Sie die höheren Einkaufspreise für Energie, Rohstoffe und Vormaterialien bereits an Ihre Kunden weitergegeben?</p> <p>_____ %</p>	Beschreibung der Variable
--	---------------------------

Name	Label	Erhebungszeitraum	Erhebungsrhythmus
------	-------	-------------------	-------------------

vg_highcostexp_cust_n6	higher exp. costs for ener., raw mat. and input mat. passed to customers in next 6 mon.	Ost und West 10/2022	einmalig
------------------------	---	----------------------	----------

Wortlaut der Frage

<p>Oct-22</p> <p>Zu welchem Grad planen Sie, in den kommenden 6 Monaten die höheren Einkaufspreise für Energie, Rohstoffe und Vormaterialien (inklusive bisheriger Preis Anpassungen*) an Ihre Kunden weiterzugeben?</p> <p>_____ %</p>	Beschreibung der Variable
---	---------------------------

Name	Label	Erhebungszeitraum	Erhebungsrhythmus
------	-------	-------------------	-------------------

vg_limpric_comppres	factors limit company's room f. maneuver regarding pricing; competitive pressure	West und Ost 10/2022	einmalig
---------------------	--	----------------------	----------

Wortlaut der Frage

<p>Oct-22</p> <p>Welche Faktoren begrenzen den Spielraum Ihres Unternehmens bei der Preissetzung: Wettbewerbsdruck (Bitte kreuzen Sie alles Zutreffende an)</p> <table border="1"> <tr> <td></td> <td>Ja [1]</td> </tr> <tr> <td>Wettbewerbsdruck</td> <td></td> </tr> </table>		Ja [1]	Wettbewerbsdruck		Beschreibung der Variable nur online
	Ja [1]				
Wettbewerbsdruck					

Name	Label	Erhebungszeitraum	Erhebungsrhythmus
vg_limpric_dem	factors limit company's room f. maneuver regarding pricing: weak demand	West und Ost 10/2022	einmalig

Wortlaut der Frage

<p>Oct-22</p> <p>Welche Faktoren begrenzen den Spielraum Ihres Unternehmens bei der Preissetzung: schwache Nachfrage / Zahlungsbereitschaft (Bitte kreuzen Sie alles Zutreffende an)</p> <table border="1" style="margin-left: auto; margin-right: auto;"> <tr> <td style="width: 150px; height: 20px;"></td> <td style="width: 50px; text-align: center;">Ja [1]</td> </tr> <tr> <td style="text-align: center;">schwache Nachfrage / Zahlungsbereitschaft</td> <td style="width: 50px; height: 20px;"></td> </tr> </table>		Ja [1]	schwache Nachfrage / Zahlungsbereitschaft		<p>Beschreibung der Variable</p> <p>nur online</p>
	Ja [1]				
schwache Nachfrage / Zahlungsbereitschaft					

Name	Label	Erhebungszeitraum	Erhebungsrhythmus
vg_limpric_contrcom	factors limit company's room f. maneuver regarding pricing: long-term contract com.	West und Ost 10/2022	einmalig

Wortlaut der Frage

<p>Oct-22</p> <p>Welche Faktoren begrenzen den Spielraum Ihres Unternehmens bei der Preissetzung: langfristige Vertragsbindung (Bitte kreuzen Sie alles Zutreffende an)</p> <table border="1" style="margin-left: auto; margin-right: auto;"> <tr> <td style="width: 150px; height: 20px;"></td> <td style="width: 50px; text-align: center;">Ja [1]</td> </tr> <tr> <td style="text-align: center;">langfristige Vertragsbindung</td> <td style="width: 50px; height: 20px;"></td> </tr> </table>		Ja [1]	langfristige Vertragsbindung		<p>Beschreibung der Variable</p> <p>nur online</p>
	Ja [1]				
langfristige Vertragsbindung					

Name	Label	Erhebungszeitraum	Erhebungsrhythmus
vg_limpric_admin	factors limit company's room f. maneuver regarding pricing: administrative effort	West und Ost 10/2022	einmalig

Wortlaut der Frage

<p>Oct-22</p> <p>Welche Faktoren begrenzen den Spielraum Ihres Unternehmens bei der Preissetzung: administrativer Aufwand (Bitte kreuzen Sie alles Zutreffende an)</p> <table border="1" style="margin-left: auto; margin-right: auto;"> <tr> <td style="width: 150px; height: 20px;"></td> <td style="width: 50px; text-align: center;">Ja [1]</td> </tr> <tr> <td style="text-align: center;">administrativer Aufwand</td> <td style="width: 50px; height: 20px;"></td> </tr> </table>		Ja [1]	administrativer Aufwand		<p>Beschreibung der Variable</p> <p>nur online</p>
	Ja [1]				
administrativer Aufwand					

Name	Label	Erhebungszeitraum	Erhebungsrhythmus
vg_limpric_regul	factors limit company's room f. maneuver regarding pricing: regulation	West und Ost 10/2022	einmalig

Wortlaut der Frage

<p>Oct-22</p> <p>Welche Faktoren begrenzen den Spielraum Ihres Unternehmens bei der Preissetzung: Regulierung / Preissetzung liegt nicht beim Unternehmen (Bitte kreuzen Sie alles Zutreffende an)</p> <table border="1" style="margin-left: auto; margin-right: auto;"> <tr> <td style="width: 150px; height: 20px;"></td> <td style="width: 50px; text-align: center;">Ja [1]</td> </tr> <tr> <td style="text-align: center;">Regulierung / Preissetzung liegt nicht beim Unternehmen</td> <td style="width: 50px; height: 20px;"></td> </tr> </table>		Ja [1]	Regulierung / Preissetzung liegt nicht beim Unternehmen		<p>Beschreibung der Variable</p> <p>nur online</p>
	Ja [1]				
Regulierung / Preissetzung liegt nicht beim Unternehmen					

Name	Label	Erhebungszeitraum	Erhebungsrhythmus
vg_limpric_others	factors limit company's room f. maneuver regarding pricing: others	West und Ost 10/2022	einmalig

Wortlaut der Frage

<p>Oct-22</p> <p>Welche Faktoren begrenzen den Spielraum Ihres Unternehmens bei der Preissetzung: Sonstiges (Bitte kreuzen Sie alles Zutreffende an)</p> <table border="1" style="margin-left: auto; margin-right: auto;"> <tr> <td style="width: 150px; height: 20px;"></td> <td style="width: 50px; text-align: center;">Ja [1]</td> </tr> <tr> <td style="text-align: center;">Sonstiges</td> <td style="width: 50px; height: 20px;"></td> </tr> </table>		Ja [1]	Sonstiges		<p>Beschreibung der Variable</p> <p>nur online</p>
	Ja [1]				
Sonstiges					

Name	Label	Erhebungszeitraum	Erhebungsrhythmus
vg_limpric_othertext	factors limit company's room f. maneuver regarding pricing: others text	Ost und West 10/2022	einmalig

Wortlaut der Frage

<p>Oct-22</p> <p>Welche Faktoren begrenzen den Spielraum Ihres Unternehmens bei der Preissetzung: Sonstiges und zwar</p> <p>_____</p>	<p>Beschreibung der Variable</p> <p>nur online</p>
---	--

Name	Label	Erhebungszeitraum	Erhebungsrhythmus
vg_prob_next5_collgdp	probability occurrence in next 5 years: collapse gdp (min. 5%)	Ost und West 10/2022 Ost und West 04/2023	einmalig einmalig

Wortlaut der Frage

<p>Oct-22</p> <p>Was denken Sie: Mit welcher Wahrscheinlichkeit werden die folgenden Ereignisse in den nächsten 5 Jahren eintreten: Ein Einbruch des jährlichen BIPs in einer Größenordnung von mindestens 5%:</p> <p>_____ %</p>	<p>Beschreibung der Variable</p> <p>nur online</p>
---	--

Name	Label	Erhebungszeitraum	Erhebungsrhythmus
vg_prob_next5_fincris	probability occurrence in next 5 years: financial crisis	Ost und West 10/2022 Ost und West 04/2023	einmalig einmalig

Wortlaut der Frage

<p>Oct-22</p> <p>Was denken Sie: Mit welcher Wahrscheinlichkeit werden die folgenden Ereignisse in den nächsten 5 Jahren eintreten: Eine Finanzkrise (mit einem ähnlichen Gesamtausmaß wie die Finanzkrise 2008/2009):</p> <p>_____ %</p>	<p>Beschreibung der Variable</p> <p>nur online</p>
---	--

Name	Label	Erhebungszeitraum	Erhebungsrhythmus
vg_prob_next5_pand	probability occurrence in next 5 years: pandemic	Ost und West 10/2022 Ost und West 04/2023	einmalig einmalig

Wortlaut der Frage

<p>Oct-22</p> <p>Was denken Sie: Mit welcher Wahrscheinlichkeit werden die folgenden Ereignisse in den nächsten 5 Jahren eintreten: Eine Pandemie (mit einem ähnlichen Gesamtausmaß wie die Covid-19 Pandemie):</p> <p>_____ %</p>	<p>Beschreibung der Variable</p> <p>nur online</p>
--	--

Name	Label	Erhebungszeitraum	Erhebungsrhythmus
vg_prob_next5_esc	probability occurrence in next 5 years: escalation of geopolitical conflicts	Ost und West 10/2022 Ost und West 04/2023	einmalig einmalig

Wortlaut der Frage

<p>Oct-22</p> <p>Was denken Sie: Mit welcher Wahrscheinlichkeit werden die folgenden Ereignisse in den nächsten 5 Jahren eintreten: Eine Eskalation geopolitischer Konflikte (Direkte Kriegsbeteiligung von NATO Staaten):</p> <p>_____ %</p>	<p>Beschreibung der Variable</p> <p>nur online</p>
---	--

Name	Label	Erhebungszeitraum	Erhebungsrhythmus
vg_natgas_prod	natural gas in production process	Ost und West 10/2022	einmalig

Wortlaut der Frage

<p>Oct-22</p>	<p>Beschreibung der Variable</p> <p>nur online</p>
---------------	--

Nutzt Ihr Unternehmen Erdgas im Produktionsprozess?

Ja [1]	Nein [2]	Weiß nicht [3]

Name	Label	Erhebungszeitraum	Erhebungsrhythmus
vg_natgas_save_last6mon	measures to save natural gas in the last 6 months	West und Ost 10/2022	einmalig

Wortlaut der Frage

Oct-22

Hat Ihr Unternehmen in den letzten 6 Monaten Maßnahmen ergriffen, um Erdgas einzusparen?

Ja, inklusive Drosselung der Produktion [1]	Ja, ohne Drosselung der Produktion [2]	Nein [3]	Weiß nicht [4]

Beschreibung der Variable
nur online

Name	Label	Erhebungszeitraum	Erhebungsrhythmus
vg_natgas_pot_next6mon	natural gas savings potential for the next 6 months	West und Ost 10/2022	einmalig

Wortlaut der Frage

Oct-22

Ausgehend vom aktuellen Erdgasverbrauch Ihres Unternehmens (und eventuell bereits ergriffenen Maßnahmen), sehen Sie (weiteres) Einsparpotential für die kommenden 6 Monate?

Ja, wir können Erdgas einsparen, ohne die Produktion zu drosseln [1]	Ja, weitere Einsparungen sind aber nur durch Drosselung der Produktion möglich [2]	Nein, dann müsste die Produktion komplett eingestellt werden [3]	Weiß nicht [4]

Beschreibung der Variable
nur online

Name	Label	Erhebungszeitraum	Erhebungsrhythmus
vg_exprice_natgas23	expected price natural gas in 2023	Ost und West 10/2022	einmalig

Wortlaut der Frage

Oct-22

In den Jahren 2018 bis 2019 lag der Großhandelspreis für Erdgas (Spotmarktpreis) in Deutschland im Mittel bei 18,37 € je MWh. Ende September lag der Preis bei 175.12 € je MWh. Was schätzen Sie, wie hoch wird der Erdgaspreis sein: in einem Jahr (September 2023):

_____ € je MWh

Beschreibung der Variable
nur online

Name	Label	Erhebungszeitraum	Erhebungsrhythmus
vg_exprice_natgas25	expected price natural gas in 2025	Ost und West 10/2022	einmalig

Wortlaut der Frage

Oct-22

In den Jahren 2018 bis 2019 lag der Großhandelspreis für Erdgas (Spotmarktpreis) in Deutschland im Mittel bei 18,37 € je MWh. Ende September lag der Preis bei 175.12 € je MWh. Was schätzen Sie, wie hoch wird der Erdgaspreis sein: im Jahr 2025:

_____ € je MWh

Beschreibung der Variable
nur online

Name	Label	Erhebungszeitraum	Erhebungsrhythmus
vg_exprice_elec_23	expected price electricity in 2023	Ost und West 10/2022	einmalig

Wortlaut der Frage

Oct-22

In den Jahren 2018 bis 2019 lag der Großhandelspreis für Strom (Spotmarktpreis) in Deutschland im Mittel bei 40.72 € je MWh. Ende September lag der Preis bei 389 € je MWh. Was schätzen Sie, wie hoch wird der Strompreis sein: in einem Jahr (September 2023):

Beschreibung der Variable
nur online

_____ € je MWh	
----------------	--

Name	Label	Erhebungszeitraum	Erhebungsrhythmus
vg_expprice_elec_25	expected price electricity in 2025	Ost und West 10/2022	einmalig

Wortlaut der Frage

<p>Oct-22</p> <p>In den Jahren 2018 bis 2019 lag der Großhandelspreis für Strom (Spotmarktpreis) in Deutschland im Mittel bei 40.72 € je MWh. Ende September lag der Preis bei 389 € je MWh. Was schätzen Sie, wie hoch wird der Strompreis sein: im Jahr 2025:</p> <p>_____ € je MWh</p>	<p>Beschreibung der Variable</p> <p>nur online</p>
---	--

Name	Label	Erhebungszeitraum	Erhebungsrhythmus
vg_empl_exp23	expected employees development 2023	West und Ost 12/2022	einmalig

Wortlaut der Frage

<p>Dec-22</p> <p>Die Zahl der Beschäftigten wird 2023 voraussichtlich:</p> <table border="1" style="margin-left: 20px; border-collapse: collapse;"> <tr> <td style="padding: 2px 10px;">Steigen [1]</td> <td style="padding: 2px 10px;">Gleich bleiben [2]</td> <td style="padding: 2px 10px;">Sinken [3]</td> </tr> <tr> <td style="height: 20px;"></td> <td></td> <td></td> </tr> </table>	Steigen [1]	Gleich bleiben [2]	Sinken [3]				<p>Beschreibung der Variable</p>
Steigen [1]	Gleich bleiben [2]	Sinken [3]					

Name	Label	Erhebungszeitraum	Erhebungsrhythmus
vg_empl_exp23_inc	expected employees development 2023: increase	Ost und West 12/2022	einmalig

Wortlaut der Frage

<p>Dec-22</p> <p>Die Zahl der Beschäftigten wird 2023 voraussichtlich steigen:</p> <p>_____ % steigen</p>	<p>Beschreibung der Variable</p>
---	----------------------------------

Name	Label	Erhebungszeitraum	Erhebungsrhythmus
vg_empl_exp23_dec	expected employees development 2023: decrease	Ost und West 12/2022	einmalig

Wortlaut der Frage

<p>Dec-22</p> <p>Die Zahl der Beschäftigten wird 2023 voraussichtlich sinken:</p> <p>_____ % sinken</p>	<p>Beschreibung der Variable</p>
---	----------------------------------

Name	Label	Erhebungszeitraum	Erhebungsrhythmus
vg_emphire_3months	employees company will hire in next 3 months	Ost und West 03/2023	quartalsmäßig (Mär, Jun, Sept, Dez)

Wortlaut der Frage

<p>Mar-23</p> <p>Was schätzen Sie, wie viele Personen* wird Ihr Unternehmen in den nächsten 3 Monaten neu einstellen?</p> <p>_____ Personen</p>	<p>Beschreibung der Variable</p> <p>nur online</p> <p>* einschließlich Auszubildende und Aushilfen (nur online angezeigt)</p>
---	---

Name	Label	Erhebungszeitraum	Erhebungsrhythmus
vg_empleave_3months	employees company will leave in next 3 months	Ost und West 03/2023	quartalsmäßig (Mär, Jun, Sept, Dez)

Wortlaut der Frage

Wortlaut der Frage		Beschreibung der Variable
Mar-23	Was schätzen Sie, wie viele Personen werden in den nächsten 3 Monaten aus ihrem Unternehmen ausscheiden? _____ Personen	nur online

Name	Label	Erhebungszeitraum	Erhebungsrhythmus
vg_turnover_penuly_bil	amount of turnover 20XX (penultimate year): billion	Ost und West 03/2023	jährlich (Mär)

Wortlaut der Frage

Wortlaut der Frage		Beschreibung der Variable
Mar-23	Wie hoch war ihr Umsatz* 20XX? (Mrd.) _____ Mrd.	Fragen gehören zusammen: vg_turnover_penuly_bil vg_turnover_penuly_mil vg_turnover_penuly_thous Fragen stehen jeweils für Mrd., Mio. und Tsd. Beispiel: Eine Firma mit Umsatz in 2021 von 1,456 Mrd. Euro hätte also vg_turnover_penuly_bil=1, vg_turnover_penuly_mil=456, vg_turnover_penuly_thous=0 20XX steht für vorletztes Jahr Beispiel: Frage gestellt in 2023, dann 20XX = 2021 * ohne MwSt. (nur online angezeigt)

Name	Label	Erhebungszeitraum	Erhebungsrhythmus
vg_turnover_penuly_mil	amount of turnover 20XX (penultimate year): million	Ost und West 03/2023	jährlich (Mär)

Wortlaut der Frage

Wortlaut der Frage		Beschreibung der Variable
Mar-23	Wie hoch war ihr Umsatz* 20XX? (Mio.) _____ Mio.	Fragen gehören zusammen: vg_turnover_penuly_bil vg_turnover_penuly_mil vg_turnover_penuly_thous Fragen stehen jeweils für Mrd., Mio. und Tsd. Beispiel: Eine Firma mit Umsatz in 2021 von 1,456 Mrd. Euro hätte also vg_turnover_penuly_bil=1, vg_turnover_penuly_mil=456, vg_turnover_penuly_thous=0 20XX steht für vorletztes Jahr Beispiel: Frage gestellt in 2023, dann 20XX = 2021 * ohne MwSt. (nur online angezeigt)

Name	Label	Erhebungszeitraum	Erhebungsrhythmus
vg_turnover_penuly_thous	amount of turnover 20XX (penultimate year): thousand	Ost und West 03/2023	jährlich (Mär)

Wortlaut der Frage

Wortlaut der Frage		Beschreibung der Variable
Mar-23	Wie hoch war ihr Umsatz* 20XX? (Tsd.) _____ Tsd.	Fragen gehören zusammen: vg_turnover_penuly_bil vg_turnover_penuly_mil vg_turnover_penuly_thous Fragen stehen jeweils für Mrd., Mio. und Tsd. Beispiel: Eine Firma mit Umsatz in 2021 von 1,456 Mrd. Euro hätte also vg_turnover_penuly_bil=1, vg_turnover_penuly_mil=456, vg_turnover_penuly_thous=0 20XX steht für vorletztes Jahr Beispiel: Frage gestellt in 2023, dann 20XX = 2021 * ohne MwSt. (nur online angezeigt)

Name	Label	Erhebungszeitraum	Erhebungsrhythmus
vg_turnover_lasty_bil	amount of turnover 20YY (last year): billion	Ost und West 03/2023	jährlich (Mär)

Wortlaut der Frage

Wortlaut der Frage		Beschreibung der Variable
Mar-23	Wie hoch war ihr Umsatz* 20YY? (Mrd.) _____ Mrd.	Fragen gehören zusammen: vg_turnover_lasty_bil vg_turnover_lasty_mil vg_turnover_lasty_thous Fragen stehen jeweils für Mrd., Mio. und Tsd. Beispiel: Eine Firma mit Umsatz in 2022 von 1,456 Mrd. Euro hätte also vg_turnover_lasty_bil=1, vg_turnover_lasty_mil=456, vg_turnover_lasty_thous=0 20YY steht für letztes Jahr

	Beispiel: Frage gestellt in 2023, dann 20YY = 2022 * ohne MwSt. (nur online angezeigt)
--	--

Name	Label	Erhebungszeitraum	Erhebungsrhythmus
vg_turnover_lasty_mil	amount of turnover 20YY (last year): million	Ost und West 03/2023	jährlich (Mär)

Wortlaut der Frage

Mar-23 Wie hoch war ihr Umsatz* 20YY? (Mio.) _____ Mio.	Beschreibung der Variable Fragen gehören zusammen: vg_turnover_lasty_bil vg_turnover_lasty_mil vg_turnover_lasty_thous Fragen stehen jeweils für Mrd., Mio. und Tsd. Beispiel: Eine Firma mit Umsatz in 2022 von 1,456 Mrd. Euro hätte also vg_turnover_lasty_bil=1, vg_turnover_lasty_mil=456, vg_turnover_lasty_thous=0 20YY steht für letztes Jahr Beispiel: Frage gestellt in 2023, dann 20YY = 2022 * ohne MwSt. (nur online angezeigt)
---	--

Name	Label	Erhebungszeitraum	Erhebungsrhythmus
vg_turnover_lasty_thous	amount of turnover 20YY (last year): thousand	Ost und West 03/2023	jährlich (Mär)

Wortlaut der Frage

Mar-23 Wie hoch war ihr Umsatz* 20YY? (Tsd.) _____ Tsd.	Beschreibung der Variable Fragen gehören zusammen: vg_turnover_lasty_bil vg_turnover_lasty_mil vg_turnover_lasty_thous Fragen stehen jeweils für Mrd., Mio. und Tsd. Beispiel: Eine Firma mit Umsatz in 2022 von 1,456 Mrd. Euro hätte also vg_turnover_lasty_bil=1, vg_turnover_lasty_mil=456, vg_turnover_lasty_thous=0 20YY steht für letztes Jahr Beispiel: Frage gestellt in 2023, dann 20YY = 2022 * ohne MwSt. (nur online angezeigt)
---	--

Name	Label	Erhebungszeitraum	Erhebungsrhythmus
vg_inv_penuly_bil	amount of investments 20XX (penultimate year): billion	Ost und West 03/2023	jährlich (Mär)

Wortlaut der Frage

Mar-23 Wie hoch waren Ihre Investitionen 20XX? (Mrd.) _____ Mrd.	Beschreibung der Variable Fragen gehören zusammen: vg_inv_penuly_bil vg_inv_penuly_mil vg_inv_penuly_thous Fragen stehen jeweils für Mrd., Mio. und Tsd. Beispiel: Eine Firma mit Investitionen in 2021 von 1,456 Mrd. Euro hätte also vg_inv_penuly_bil=1, vg_inv_penuly_mil=456, vg_inv_penuly_thous=0 20XX steht für vorletztes Jahr Beispiel: Frage gestellt in 2023, dann 20XX = 2021
--	---

Name	Label	Erhebungszeitraum	Erhebungsrhythmus
vg_inv_penuly_mil	amount of investments 20XX (penultimate year): million	Ost und West 03/2023	jährlich (Mär)

Wortlaut der Frage

Mar-23 Wie hoch waren Ihre Investitionen 20XX? (Mio.) _____ Mio.	Beschreibung der Variable Fragen gehören zusammen: vg_inv_penuly_bil vg_inv_penuly_mil vg_inv_penuly_thous Fragen stehen jeweils für Mrd., Mio. und Tsd. Beispiel: Eine Firma mit Investitionen in 2021 von 1,456 Mrd. Euro hätte also vg_inv_penuly_bil=1, vg_inv_penuly_mil=456, vg_inv_penuly_thous=0 20XX steht für vorletztes Jahr Beispiel: Frage gestellt in 2023, dann 20XX = 2021
--	---

Name	Label	Erhebungszeitraum	Erhebungsrhythmus
vg_inv_penuly_thous	amount of investments 20XX (penultimate year): thousand	Ost und West 03/2023	jährlich (Mär)

Wortlaut der Frage

Mar-23	Beschreibung der Variable Fragen gehören zusammen:
--------	--

<p>Wie hoch waren ihre Investitionen 20XX? (Tsd.)</p> <p>_____ Tsd.</p>	<p>vg_inv_penuhy_bil vg_inv_penuhy_mil vg_inv_penuhy_thous</p> <p>Fragen stehen jeweils für Mrd., Mio. und Tsd. Beispiel: Eine Firma mit Investitionen in 2021 von 1,456 Mrd. Euro hätte also vg_inv_penuhy_bil=1, vg_inv_penuhy_mil=456, vg_inv_penuhy_thous=0 20XX steht für vorletztes Jahr Beispiel: Frage gestellt in 2023, dann 20XX = 2021</p>
---	---

Name	Label	Erhebungszeitraum	Erhebungsrhythmus
vg_inv_lasty_bil	amount of investments 20YY (last year): billion	Ost und West 03/2023	jährlich (Mär)

Wortlaut der Frage

<p>Mar-23</p> <p>Wie hoch waren ihre Investitionen 20YY? (Mrd.)</p> <p>_____ Mrd.</p>	<p>Beschreibung der Variable Fragen gehören zusammen: vg_inv_lasty_bil vg_inv_lasty_mil vg_inv_lasty_thous</p> <p>Fragen stehen jeweils für Mrd., Mio. und Tsd. Beispiel: Eine Firma mit Investitionen in 2022 von 1,456 Mrd. Euro hätte also vg_inv_lasty_bil=1, vg_inv_lasty_mil=456, vg_inv_lasty_thous=0 20YY steht für letztes Jahr Beispiel: Frage gestellt in 2023, dann 20YY = 2022</p>
---	--

Name	Label	Erhebungszeitraum	Erhebungsrhythmus
vg_inv_lasty_mil	amount of investments 20YY (last year): million	Ost und West 03/2023	jährlich (Mär)

Wortlaut der Frage

<p>Mar-23</p> <p>Wie hoch waren ihre Investitionen 20YY? (Mio.)</p> <p>_____ Mio.</p>	<p>Beschreibung der Variable Fragen gehören zusammen: vg_inv_lasty_bil vg_inv_lasty_mil vg_inv_lasty_thous</p> <p>Fragen stehen jeweils für Mrd., Mio. und Tsd. Beispiel: Eine Firma mit Investitionen in 2022 von 1,456 Mrd. Euro hätte also vg_inv_lasty_bil=1, vg_inv_lasty_mil=456, vg_inv_lasty_thous=0 20YY steht für letztes Jahr Beispiel: Frage gestellt in 2023, dann 20YY = 2022</p>
---	--

Name	Label	Erhebungszeitraum	Erhebungsrhythmus
vg_inv_lasty_thous	amount of investments 20YY (last year): thousand	Ost und West 03/2023	jährlich (Mär)

Wortlaut der Frage

<p>Mar-23</p> <p>Wie hoch waren ihre Investitionen 20YY? (Tsd.)</p> <p>_____ Tsd.</p>	<p>Beschreibung der Variable Fragen gehören zusammen: vg_inv_lasty_bil vg_inv_lasty_mil vg_inv_lasty_thous</p> <p>Fragen stehen jeweils für Mrd., Mio. und Tsd. Beispiel: Eine Firma mit Investitionen in 2022 von 1,456 Mrd. Euro hätte also vg_inv_lasty_bil=1, vg_inv_lasty_mil=456, vg_inv_lasty_thous=0 20YY steht für letztes Jahr Beispiel: Frage gestellt in 2023, dann 20YY = 2022</p>
---	--

Name	Label	Erhebungszeitraum	Erhebungsrhythmus
vg_perc_parthome_befcov	percentage employees part time in homeoffice before covid in 2019	Ost und West 04/2023	einmalig

Wortlaut der Frage

<p>Apr-23</p> <p>Weicher Anteil Ihrer Beschäftigten arbeitete vor der Corona-Pandemie (im Jahr 2019) zumindest teilweise im Homeoffice?</p> <p>_____ %</p>	<p>Beschreibung der Variable</p>
--	---

Name	Label	Erhebungszeitraum	Erhebungsrhythmus
vg_perc_underutwork_now	percentage onsite workstations underutilized due to homeoffice currently	Ost und West 04/2023	einmalig

Wortlaut der Frage

Beschreibung der Variable	
<p>Apr-23</p> <p>Welcher Anteil Ihrer Arbeitsplätze vor Ort ist aktuell an einem durchschnittlichen Arbeitstag wegen Homeoffice nicht ausgelastet?</p> <p>_____ %</p>	

Name	Label	Erhebungszeitraum	Erhebungsrhythmus
vg_perc_underutwork_befcov	percent. onsite workst. Underutiliz. due to homeoff. before covid in 2019	Ost und West 04/2023	einmalig

Wortlaut der Frage

Beschreibung der Variable	
<p>Apr-23</p> <p>Welcher Anteil Ihrer Arbeitsplätze vor Ort war vor der Corona-Pandemie (im Jahr 2019) an einem durchschnittlichen Arbeitstag wegen Homeoffice nicht ausgelastet?</p> <p>_____ %</p>	

Name	Label	Erhebungszeitraum	Erhebungsrhythmus
vg_sect_survey_manage	sector of company which completes ifo survey: management	West und Ost 05/2023	einmalig

Wortlaut der Frage

Beschreibung der Variable					
<p>May-23</p> <p>Bereich Ihres Unternehmens / Betriebs in dem der Fragebogen für die ifo-Konjunkturumfrage normalerweise ausgefüllt wird: Geschäftsführung / Betriebsleitung</p> <table border="1"> <tr> <td></td> <td>Ja [1]</td> </tr> <tr> <td>Geschäftsführung / Betriebsleitung</td> <td></td> </tr> </table>		Ja [1]	Geschäftsführung / Betriebsleitung		
	Ja [1]				
Geschäftsführung / Betriebsleitung					

Name	Label	Erhebungszeitraum	Erhebungsrhythmus
vg_sect_survey_finance	sector of company which completes ifo survey: finance	West und Ost 05/2023	einmalig

Wortlaut der Frage

Beschreibung der Variable					
<p>May-23</p> <p>Bereich Ihres Unternehmens / Betriebs in dem der Fragebogen für die ifo-Konjunkturumfrage normalerweise ausgefüllt wird: Finanzen / Controlling / Buchhaltung</p> <table border="1"> <tr> <td></td> <td>Ja [1]</td> </tr> <tr> <td>Finanzen / Controlling / Buchhaltung</td> <td></td> </tr> </table>		Ja [1]	Finanzen / Controlling / Buchhaltung		
	Ja [1]				
Finanzen / Controlling / Buchhaltung					

Name	Label	Erhebungszeitraum	Erhebungsrhythmus
vg_sect_survey_sales	sector of company which completes ifo survey: sales	West und Ost 05/2023	einmalig

Wortlaut der Frage

Beschreibung der Variable					
<p>May-23</p> <p>Bereich Ihres Unternehmens / Betriebs in dem der Fragebogen für die ifo-Konjunkturumfrage normalerweise ausgefüllt wird: Vertrieb / Marketing</p> <table border="1"> <tr> <td></td> <td>Ja [1]</td> </tr> <tr> <td>Vertrieb / Marketing</td> <td></td> </tr> </table>		Ja [1]	Vertrieb / Marketing		
	Ja [1]				
Vertrieb / Marketing					

Name	Label	Erhebungszeitraum	Erhebungsrhythmus
vg_sect_survey_prod	sector of company which completes ifo survey: production	West und Ost 05/2023	einmalig

Wortlaut der Frage

May-23	Beschreibung der Variable		
<p>Bereich Ihres Unternehmens / Betriebs in dem der Fragebogen für die ifo-Konjunkturumfrage normalerweise ausgefüllt wird: Produktion</p> <table border="1"> <tr> <td>Produktion</td> <td>Ja [1]</td> </tr> </table>	Produktion	Ja [1]	
Produktion	Ja [1]		

Name	Label	Erhebungszeitraum	Erhebungsrhythmus
vg_sect_survey_others	sector of company which completes ifo survey: others	West und Ost 05/2023	einmalig

Wortlaut der Frage

May-23	Beschreibung der Variable		
<p>Bereich Ihres Unternehmens / Betriebs in dem der Fragebogen für die ifo-Konjunkturumfrage normalerweise ausgefüllt wird: Sonstiges</p> <table border="1"> <tr> <td>Sonstiges</td> <td>Ja [1]</td> </tr> </table>	Sonstiges	Ja [1]	
Sonstiges	Ja [1]		

Name	Label	Erhebungszeitraum	Erhebungsrhythmus
vg_sect_survey_otherstext	sector of company which completes ifo survey: others text	Ost und West 05/2023	einmalig

Wortlaut der Frage

May-23	Beschreibung der Variable
<p>Bereich Ihres Unternehmens / Betriebs in dem der Fragebogen für die ifo-Konjunkturumfrage normalerweise ausgefüllt wird: Sonstiges und zwar</p> <p>_____</p>	

Name	Label	Erhebungszeitraum	Erhebungsrhythmus
vg_pos_survey_holder	company position of person completing the survey: holder	West und Ost 05/2023	einmalig

Wortlaut der Frage

May-23	Beschreibung der Variable		
<p>Position im Unternehmen der Person, die die ifo-Konjunkturumfrage üblicherweise ausfüllt: Inhaber(in)</p> <table border="1"> <tr> <td>Inhaber(in)</td> <td>Ja [1]</td> </tr> </table>	Inhaber(in)	Ja [1]	
Inhaber(in)	Ja [1]		

Name	Label	Erhebungszeitraum	Erhebungsrhythmus
vg_pos_survey_manage	company position of person completing the survey: management	West und Ost 05/2023	einmalig

Wortlaut der Frage

May-23	Beschreibung der Variable		
<p>Position im Unternehmen der Person, die die ifo-Konjunkturumfrage üblicherweise ausfüllt: Geschäftsführer(in) / Prokurist(in) / Vorstandsmitglied</p> <table border="1"> <tr> <td>Geschäftsführer(in) / Prokurist(in) / Vorstandsmitglied</td> <td>Ja [1]</td> </tr> </table>	Geschäftsführer(in) / Prokurist(in) / Vorstandsmitglied	Ja [1]	
Geschäftsführer(in) / Prokurist(in) / Vorstandsmitglied	Ja [1]		

Name	Label	Erhebungszeitraum	Erhebungsrhythmus
vg_pos_survey_departe	company position of person completing the survey: department head	West und Ost 05/2023	einmalig

Wortlaut der Frage

Beschreibung der Variable

May-23

Position im Unternehmen der Person, die die ifo-Konjunkturfrage üblicherweise ausfüllt: Abteilungsleiter(in)

Abteilungsleiter(in)	Ja [1]
----------------------	--------

Name	Label	Erhebungszeitraum	Erhebungsrhythmus
------	-------	-------------------	-------------------

vg_pos_survey_tlead	company position of person completing the survey: team leader	West und Ost 05/2023	einmalig
---------------------	---	----------------------	----------

Wortlaut der Frage

May-23

Position im Unternehmen der Person, die die ifo-Konjunkturfrage üblicherweise ausfüllt: Teamleiter(in)

Teamleiter(in)	Ja [1]
----------------	--------

Beschreibung der Variable

Name	Label	Erhebungszeitraum	Erhebungsrhythmus
------	-------	-------------------	-------------------

vg_pos_survey_admin	company position of person completing the survey: administrator	West und Ost 05/2023	einmalig
---------------------	---	----------------------	----------

Wortlaut der Frage

May-23

Position im Unternehmen der Person, die die ifo-Konjunkturfrage üblicherweise ausfüllt: Sachbearbeiter(in)

Sachbearbeiter(in)	Ja [1]
--------------------	--------

Beschreibung der Variable

Name	Label	Erhebungszeitraum	Erhebungsrhythmus
------	-------	-------------------	-------------------

vg_pos_survey_others	company position of person completing the survey: others	West und Ost 05/2023	einmalig
----------------------	--	----------------------	----------

Wortlaut der Frage

May-23

Position im Unternehmen der Person, die die ifo-Konjunkturfrage üblicherweise ausfüllt: Sonstiges

Sonstiges	Ja [1]
-----------	--------

Beschreibung der Variable

Name	Label	Erhebungszeitraum	Erhebungsrhythmus
------	-------	-------------------	-------------------

vg_pos_survey_othertext	company position of person completing the survey: others text	Ost und West 05/2023	einmalig
-------------------------	---	----------------------	----------

Wortlaut der Frage

May-23

Position im Unternehmen der Person, die die ifo-Konjunkturfrage üblicherweise ausfüllt: Sonstiges und zwar

Beschreibung der Variable

Name	Label	Erhebungszeitraum	Erhebungsrhythmus
------	-------	-------------------	-------------------

vg_view_techn_ai	point of view on digital technologies: artificial intelligence	West und Ost 06/2023	einmalig
------------------	--	----------------------	----------

Wortlaut der Frage

Jun-23

Wie steht Ihr Unternehmen ganz allgemein zu den folgenden digitalen Technologien: Künstliche Intelligenz

Im Einsatz [1]	Geplant [2]	Diskutiert [3]	Kein Thema [4]
----------------	-------------	----------------	----------------

Beschreibung der Variable

--	--	--	--	--

Name	Label	Erhebungszeitraum	Erhebungsrhythmus
vg_view_techn_blockchain	point of view on digital technologies: blockchain	West und Ost 06/2023	einmalig

Wortlaut der Frage

<p>Jun-23</p> <p>Wie steht Ihr Unternehmen ganz allgemein zu den folgenden digitalen Technologien: Blockchain</p> <table border="1" style="width: 100%; text-align: center;"> <tr> <td>Im Einsatz [1]</td> <td>Geplant [2]</td> <td>Diskutiert [3]</td> <td>Kein Thema [4]</td> </tr> <tr> <td style="height: 20px;"></td> <td></td> <td></td> <td></td> </tr> </table>	Im Einsatz [1]	Geplant [2]	Diskutiert [3]	Kein Thema [4]					<p>Beschreibung der Variable</p>
Im Einsatz [1]	Geplant [2]	Diskutiert [3]	Kein Thema [4]						

Name	Label	Erhebungszeitraum	Erhebungsrhythmus
vg_view_techn_cloudcomp	point of view on digital technologies: cloud computing	West und Ost 06/2023	einmalig

Wortlaut der Frage

<p>Jun-23</p> <p>Wie steht Ihr Unternehmen ganz allgemein zu den folgenden digitalen Technologien: Cloud Computing</p> <table border="1" style="width: 100%; text-align: center;"> <tr> <td>Im Einsatz [1]</td> <td>Geplant [2]</td> <td>Diskutiert [3]</td> <td>Kein Thema [4]</td> </tr> <tr> <td style="height: 20px;"></td> <td></td> <td></td> <td></td> </tr> </table>	Im Einsatz [1]	Geplant [2]	Diskutiert [3]	Kein Thema [4]					<p>Beschreibung der Variable</p>
Im Einsatz [1]	Geplant [2]	Diskutiert [3]	Kein Thema [4]						

Name	Label	Erhebungszeitraum	Erhebungsrhythmus
vg_equityratio_22	amount of equity ratio at end of 2022	Ost und West 06/2023	einmalig

Wortlaut der Frage

<p>Jun-23</p> <p>Wie hoch war die Eigenkapitalquote Ihres Unternehmens Ende 2022?</p> <p>_____ %</p>	<p>Beschreibung der Variable</p>
--	----------------------------------

Name	Label	Erhebungszeitraum	Erhebungsrhythmus
vg_vacancies_comp	current vacancies in the company	Ost und West 06/2023	einmalig

Wortlaut der Frage

<p>Jun-23</p> <p>Wie viele offene Stellen gibt es in Ihrem Unternehmen derzeit? (Schätzung)</p> <p>_____ (Eingabe 0 bis 10000)</p>	<p>Beschreibung der Variable</p> <p>nur online</p>
--	--

4. Sonderfrage Innovation

Name	Label	Erhebungszeitraum	Erhebungsrhythmus
------	-------	-------------------	-------------------

vg_market_national_1	development of national markets in next 5 years	West 12/1981 - 12/1982	Jährlich
-----------------------------	--	------------------------	----------

Wortlaut der Frage

<p>1981 & 1982</p> <p>Innovationen</p> <p>Der Markt für XY ist unserer Einschätzung nach in mittelfristiger Sicht (ca. 5 Jahre) d.h. unter Ausschaltung rein konjunktureller Schwankungen</p> <p style="text-align: center;">Inland</p> <p>wachsend <input type="text"/> [1]</p> <p>stagnierend <input type="text"/> [2]</p> <p>schrumpfend <input type="text"/> [3]</p>	Beschreibung der Variable
---	---------------------------

Name	Label	Erhebungszeitraum	Erhebungsrhythmus
------	-------	-------------------	-------------------

vg_market_national_2	development of national markets in next 5 years	West von 12/1983-12/2015 Ost von 12/1991-12/2015	Jährlich Jährlich
-----------------------------	--	---	----------------------

Wortlaut der Frage

<p>seit 1983</p> <p>Innovationen</p> <p>Der Markt für XY ist unserer Einschätzung nach in mittelfristiger Sicht (ca. 5 Jahre) d.h. unter Ausschaltung rein konjunktureller Schwankungen</p> <p style="text-align: center;">Inland</p> <p>deutlich wachsend <input type="text"/> [1]</p> <p>leicht wachsend <input type="text"/> [2]</p> <p>stagnierend <input type="text"/> [3]</p> <p>leicht schrumpfend <input type="text"/> [4]</p> <p>deutlich schrumpfend <input type="text"/> [5]</p>	Beschreibung der Variable
--	---------------------------

Name	Label	Erhebungszeitraum	Erhebungsrhythmus
------	-------	-------------------	-------------------

vg_market_abroad_1	development of foreign markets in next 5 years	West 12/1981 - 12/1982	Jährlich
---------------------------	---	------------------------	----------

Wortlaut der Frage

<p>1981 & 1982</p> <p>Innovationen</p> <p>Der Markt für XY ist unserer Einschätzung nach in mittelfristiger Sicht (ca. 5 Jahre) d.h. unter Ausschaltung rein konjunktureller Schwankungen</p> <p style="text-align: center;">Ausland</p> <p>wachsend <input type="text"/> [1]</p> <p>stagnierend <input type="text"/> [2]</p> <p>schrumpfend <input type="text"/> [3]</p>	Beschreibung der Variable
--	---------------------------

Name	Label	Erhebungszeitraum	Erhebungsrhythmus
------	-------	-------------------	-------------------

vg_market_abroad_2	development of foreign markets in next 5 years	West von 12/1983-12/2015 Ost von 12/1991-12/2015	Jährlich Jährlich
---------------------------	---	---	----------------------

Wortlaut der Frage

seit 1983 Innovationen Der Markt für XY ist unserer Einschätzung nach in mittelfristiger Sicht (ca. 5 Jahre) d.h. unter Ausschaltung rein konjunktureller Schwankungen <p style="text-align: center;">Ausland</p> deutlich wachsend <input type="text"/> [1] leicht wachsend <input type="text"/> [2] stagnierend <input type="text"/> [3] leicht schrumpfend <input type="text"/> [4] deutlich schrumpfend <input type="text"/> [5]	Beschreibung der Variable
--	---------------------------

Name	Label	Erhebungszeitraum	Erhebungsrhythmus
vg_market_total_1	development of markets in general in next 5 years	West 12/1981 - 12/1982	Jährlich

Wortlaut der Frage

1981 & 1982 Innovationen Der Markt für XY ist unserer Einschätzung nach in mittelfristiger Sicht (ca. 5 Jahre) d.h. unter Ausschaltung rein konjunktureller Schwankungen <p style="text-align: center;">Gesamt</p> wachsend <input type="text"/> [1] stagnierend <input type="text"/> [2] schrumpfend <input type="text"/> [3]	Beschreibung der Variable
--	---------------------------

Name	Label	Erhebungszeitraum	Erhebungsrhythmus
vg_market_total_2	development of markets in general in next 5 years	West von 12/1983-12/2015 Ost von 12/1991-12/2015	Jährlich Jährlich

Wortlaut der Frage

seit 1983 Innovationen Der Markt für XY ist unserer Einschätzung nach in mittelfristiger Sicht (ca. 5 Jahre) d.h. unter Ausschaltung rein konjunktureller Schwankungen <p style="text-align: center;">Gesamt</p> deutlich wachsend <input type="text"/> [1] leicht wachsend <input type="text"/> [2] stagnierend <input type="text"/> [3] leicht schrumpfend <input type="text"/> [4] deutlich schrumpfend <input type="text"/> [5]	Beschreibung der Variable
---	---------------------------

Name	Label	Erhebungszeitraum	Erhebungsrhythmus
vg_prod_inno_realized	product innovation realized this year	West 12/1981 bis 12/2020 Ost 12/1991 bis 12/2020	Jährlich Jährlich

Wortlaut der Frage

	Beschreibung der Variable
--	---------------------------

seit 1981 Innovationen Wir haben 19XX/20XX im Erzeugnisbereich Innovationen im Produktbereich <input type="text"/> [1] realisiert	*20XX bezieht sich auf das aktuelle Jahr z.B. Wurde die Frage 2005 gestellt: 20XX=2005
---	--

Name	Label	Erhebungszeitraum	Erhebungsrhythmus
vg_prod_inno_aborted	product innovation aborted this year	West 12/1981 bis 12/2020 Ost 12/1991 bis 12/2020	Jährlich Jährlich

Wortlaut der Frage

seit 1981 Innovationen Wir haben 19XX/20XX im Erzeugnisbereich Innovationen im Produktbereich <input type="text"/> [1] abgebrochen	Beschreibung der Variable *20XX bezieht sich auf das aktuelle Jahr z.B. Wurde die Frage 2005 gestellt: 20XX=2005
--	--

Name	Label	Erhebungszeitraum	Erhebungsrhythmus
vg_prod_inno_plan_completed	product innovation planning completed this year	West 12/1981 bis 12/2020 Ost 12/1991 bis 12/2020	Jährlich Jährlich

Wortlaut der Frage

seit 1981 Innovationen Wir haben 19XX/20XX im Erzeugnisbereich Innovationen im Produktbereich <input type="text"/> [1] Planung abgeschlossen	Beschreibung der Variable *20XX bezieht sich auf das aktuelle Jahr z.B. Wurde die Frage 2005 gestellt: 20XX=2005
--	--

Name	Label	Erhebungszeitraum	Erhebungsrhythmus
vg_prod_inno_in_planning	product innovation still in planning stage this year	West 12/1981 bis 12/2020 Ost 12/1991 bis 12/2020	Jährlich Jährlich

Wortlaut der Frage

seit 1981 Innovationen Wir haben 19XX/20XX im Erzeugnisbereich Innovationen im Produktbereich <input type="text"/> [1] noch im Planungsstadium	Beschreibung der Variable *20XX bezieht sich auf das aktuelle Jahr z.B. Wurde die Frage 2005 gestellt: 20XX=2005
--	--

Name	Label	Erhebungszeitraum	Erhebungsrhythmus
vg_prod_inno_np	product innovation not planned this year	West 12/1981 bis 12/2020 Ost 12/1991 bis 12/2020	Jährlich Jährlich

Wortlaut der Frage

seit 1981 Innovationen Wir haben 19XX/20XX im Erzeugnisbereich Innovationen im Produktbereich	Beschreibung der Variable *20XX bezieht sich auf das aktuelle Jahr z.B. Wurde die Frage 2005 gestellt: 20XX=2005
--	--

[1] nicht vorgesehen

Name	Label	Erhebungszeitraum	Erhebungsrhythmus
------	-------	-------------------	-------------------

vg_process_inno_realized	process innovation realized this year	West 12/1981 bis 12/2020 Ost 12/1991 bis 12/2020	Jährlich Jährlich
---------------------------------	---------------------------------------	---	----------------------

Wortlaut der Frage

seit 1981 Innovationen Wir haben 19XX/20XX im Erzeugnisbereich Innovationen im Prozessbereich <input type="text"/> [1] realisiert	Beschreibung der Variable *20XX bezieht sich auf das aktuelle Jahr z.B. Wurde die Frage 2005 gestellt: 20XX=2005
---	--

Name	Label	Erhebungszeitraum	Erhebungsrhythmus
------	-------	-------------------	-------------------

vg_process_inno_aborted	process innovation aborted this year	West 12/1981 bis 12/2020 Ost 12/1991 bis 12/2020	Jährlich Jährlich
--------------------------------	--------------------------------------	---	----------------------

Wortlaut der Frage

seit 1981 Innovationen Wir haben 19XX/20XX im Erzeugnisbereich Innovationen im Prozessbereich <input type="text"/> [1] abgebrochen	Beschreibung der Variable *20XX bezieht sich auf das aktuelle Jahr z.B. Wurde die Frage 2005 gestellt: 20XX=2005
--	--

Name	Label	Erhebungszeitraum	Erhebungsrhythmus
------	-------	-------------------	-------------------

vg_process_inno_plan_complet	process innovation planning completed this year	West 12/1981 bis 12/2020 Ost 12/1991 bis 12/2020	Jährlich Jährlich
-------------------------------------	---	---	----------------------

Wortlaut der Frage

seit 1981 Innovationen Wir haben 19XX/20XX im Erzeugnisbereich Innovationen im Prozessbereich <input type="text"/> [1] Planung abgeschlossen	Beschreibung der Variable *20XX bezieht sich auf das aktuelle Jahr z.B. Wurde die Frage 2005 gestellt: 20XX=2005
--	--

Name	Label	Erhebungszeitraum	Erhebungsrhythmus
------	-------	-------------------	-------------------

vg_process_inno_in_planning	process innovation still in planning stage this year	West 12/1981 bis 12/2020 Ost 12/1991 bis 12/2020	Jährlich Jährlich
------------------------------------	--	---	----------------------

Wortlaut der Frage

seit 1981 Innovationen Wir haben 19XX/20XX im Erzeugnisbereich Innovationen im Prozessbereich <input type="text"/> [1] noch im Planungsstadium	Beschreibung der Variable *20XX bezieht sich auf das aktuelle Jahr z.B. Wurde die Frage 2005 gestellt: 20XX=2005
--	--

Name	Label	Erhebungszeitraum	Erhebungsrhythmus
------	-------	-------------------	-------------------

vg_process_inno_np process innovation not planned this year

West 12/1981 bis 12/2020
Ost 12/1991 bis 12/2020

Jährlich
Jährlich

Wortlaut der Frage

seit 1981 Innovationen Wir haben 19XX/20XX* im Erzeugnisbereich Innovationen im Prozessbereich [1] nicht vorgesehen	Beschreibung der Variable *20XX bezieht sich auf das aktuelle Jahr z.B. Wurde die Frage 2005 gestellt: 20XX=2005
---	--

Name	Label	Erhebungszeitraum	Erhebungsrhythmus
------	-------	-------------------	-------------------

vg_share_inno_phase share of turnover in stage of product launch

West 12/1981 bis 12/2020
Ost 12/1991 bis 12/2020

Jährlich
Jährlich

Wortlaut der Frage

seit 1981 Innovationen 20XX* befanden sich unsere Produkte des Erzeugnisbereichs XY - gemessen an ihrem Gesamtumstaz - in folgenden Phasen (Schätzwerte genügen): _____ % Markteinführungsphase (Innovation)	Beschreibung der Variable *20XX bezieht sich auf das aktuelle Jahr z.B. Wurde die Frage 2005 gestellt: 20XX=2005
--	--

Name	Label	Erhebungszeitraum	Erhebungsrhythmus
------	-------	-------------------	-------------------

vg_share_growth_phase share of turnover in stage of positive growth

West 12/1981 bis 12/2020
Ost 12/1991 bis 12/2020

Jährlich
Jährlich

Wortlaut der Frage

seit 1981 Innovationen 20XX* befanden sich unsere Produkte des Erzeugnisbereichs XY - gemessen an ihrem Gesamtumstaz - in folgenden Phasen (Schätzwerte genügen): _____ % Wachstumsphase	Beschreibung der Variable *20XX bezieht sich auf das aktuelle Jahr z.B. Wurde die Frage 2005 gestellt: 20XX=2005
--	--

Name	Label	Erhebungszeitraum	Erhebungsrhythmus
------	-------	-------------------	-------------------

vg_share_stagnation_phase share of turnover in stage of stagnation

West 12/1981 bis 12/2020
Ost 12/1991 bis 12/2020

Jährlich
Jährlich

Wortlaut der Frage

seit 1981 Innovationen 20XX* befanden sich unsere Produkte des Erzeugnisbereichs XY - gemessen an ihrem Gesamtumstaz - in folgenden Phasen (Schätzwerte genügen): _____ % Stagnationsphase	Beschreibung der Variable *20XX bezieht sich auf das aktuelle Jahr z.B. Wurde die Frage 2005 gestellt: 20XX=2005
--	--

Name	Label	Erhebungszeitraum	Erhebungsrhythmus
------	-------	-------------------	-------------------

vg_share_negative_growth share of turnover in stage of negative growth

West 12/1981 bis 12/2020
Ost 12/1991 bis 12/2020

Jährlich
Jährlich

Wortlaut der Frage

	Beschreibung der Variable
--	----------------------------------

seit 1981 Innovationen 20XX* befanden sich unsere Produkte des Erzeugnisbereichs XY - gemessen an ihrem Gesamtumstaz - in folgenden Phasen (Schätzwerte genügen): _____ % Schrumpfungsphase	*20XX bezieht sich auf das aktuelle Jahr z.B. Wurde die Frage 2005 gestellt: 20XX=2005
---	--

Name	Label	Erhebungszeitraum	Erhebungsrhythmus
vg_rd_activity	R&D activity	Ost West seit 12/2016	Jährlich

Wortlaut der Frage

seit 2016 Innovationen Haben Sie im Jahr 20XX FuE-Aktivitäten durchgeführt? <input type="checkbox"/> [1] Ja <input type="checkbox"/> [2] Nein	Beschreibung der Variable Daten erst ab 12/2017 da *20XX bezieht sich auf das aktuelle Jahr z.B. Wurde die Frage 2017 gestellt: 20XX=2017
--	--

Name	Label	Erhebungszeitraum	Erhebungsrhythmus
vg_rd_employee_share	share of employees R&D	Ost West seit 12/2016	Jährlich

Wortlaut der Frage

seit 2016 Innovationen Haben Sie im Jahr 20XX FuE-Aktivitäten durchgeführt? a) Bezogen auf die Beschäftigten des Erzeugnisbereiches betrug der Anteil des FuE-Personals : _____ %	Beschreibung der Variable Daten erst ab 12/2017 da *20XX bezieht sich auf das aktuelle Jahr z.B. Wurde die Frage 2017 gestellt: 20XX=2017
--	--

Name	Label	Erhebungszeitraum	Erhebungsrhythmus
vg_rd_expen_share	share of R&D expenditures	Ost West seit 12/2016	Jährlich

Wortlaut der Frage

seit 2016 Innovationen Haben Sie im Jahr 20XX FuE-Aktivitäten durchgeführt? Bezogen auf den Umsatz des Erzeugnisbereiches betrug der Anteil der FuE-Ausgaben : _____ %	Beschreibung der Variable Daten erst ab 12/2017 da *20XX bezieht sich auf das aktuelle Jahr z.B. Wurde die Frage 2017 gestellt: 20XX=2017
---	--