



Variablenliste

Konjunkturtest Dienstleistungen

Daten 10/2004-12/2016

Stand: Januar 2017

Inhaltsübersicht

Seite 1-2

Variablenbeschreibung

Seite 3-33

LMU-ifo Economics & Business Data Center (EBDC)

Poschingerstr. 5
81679 München

Variablenliste Konjunkturtest Dienstleistungen

1. Identifikationsvariablen

2. Standardfragen

3. Sonderfragen

1. Identifikationsvariablen

Nr.	Name	Label	Beschreibung
1.1)	survey	survey	Umfrage
1.2)	year	year	Erhebungsjahr
1.3)	month	month	Monat
1.4)	idnum	firm X address file id	Firmenidentifikationsnummer
1.5)	runnum	running number of plant	Laufende Firmennummer
1.6)	dl_plantnum	KT information id	12-stellige KT Identifikationsnummer
1.7)	sector_id	sector id	Sektor ID
1.8)	fedstaifo	federal state (ifo-code)	Bundesland entsprechend ifo Codierung
1.9)	sector_wz03	wz03 sector classification	Wirtschaftsbereich nach WZ03
1.10)	sector_wz08	wz08 sector classification	Wirtschaftsbereich nach WZ08
1.11)	sector_total	ebdc sector classification	Wirtschaftsbereich nach EBDC-eigener Klassifizierung
1.12)	dl_size	size range	Größenklasse
1.13)	dl_size_turnover	size of turnover	Umsatzgrößenklasse
1.14)	dl_size_employees	size of employees	Beschäftigtengrößenklasse

II. Variablen zum Erhebungsprozess

Nr.	Name	Label	Beschreibung
1.15)	online	online	Fragebogen online beantwortet
1.16)	survey_start	survey start	Umfragebeginn
1.17)	survey_end	survey end	Umfrageende
1.18)	participation_date	participation date	Teilnahmedatum
1.19)	participation_hour	participation hour	Teilnahmestunde
1.20)	participation_status	participation status	Teilnahmestatus

2. Standardfragen

Nr.	Name	Label	Beschreibung
2.1)	dl_statebus	state of business (appraisal)	Beurteilung der Geschäftslage
2.2)	dl_busvolqu	business volume last 3 months	Entwicklung der Geschäftslage in den letzten 3 Monaten
2.3)	dl_demandsales	demand / sales volume last 2-3 months	Entwicklung der Nachfrage/des Umsatz in den letzten 2-3 Monaten
2.4)	dl_demandlast	demand / sales last month versus same month of previous year	Entwicklung von Nachfrage/Umsatz im letzten Monat ggü. Vorjahresmonat
2.5)	dl_orders	orders (appraisal)	Beurteilung des Auftragsbestandes
2.6)	dl_employlast	employees last 2-3 months	Entwicklung der Beschäftigtenzahl in den letzten 2-3 Monaten
2.7)	dl_demandexp	expected demand / sales volume for the next 2-3 months	Erwartete Entwicklung von Nachfrage/Umsatz in den nächsten 2-3 Monaten
2.8)	dl_employexp	expected employees for the next 2-3 months	Erwartete Entwicklung der Beschäftigtenzahl
2.9)	dl_expectbus	expected business situation for the next 6 months	Erwartete Geschäftsentwicklung in den nächsten 6 Monaten
2.10)	dl_pricenext	prices for the next 3 months	Erwartete Preisentwicklung in den nächsten 3 Monaten

3. Sonderfragen

Nr.	Name	Label	Beschreibung
3.1)	dl_constrbus	constraints to business activity	Behinderung der Geschäftstätigkeit
3.2)	dl_lackdem	constaints by lack of demand	Behinderung der Geschäftstätigkeit durch unzureichende Nachfrage
3.3)	dl_mplack	constaints by lack of skilled labour	Behinderung der Geschäftstätigkeit durch Mangel an Arbeitskräften
3.4)	dl_lacktec	constaints by lack of technical capacities	Behinderung der Geschäftstätigkeit durch zu geringe technische Kapazitäten
3.5)	dl_finan	constaints by problems of financing	Behinderung der Geschäftstätigkeit durch Finanzierungsengpässe
3.6)	dl_lackroom	constaints by lack of room / business equipment	Behinderung der Geschäftstätigkeit durch Raummangel
3.7)	dl_weather	constaints by weather conditions	Behinderung der Geschäftstätigkeit durch Wetterlage
3.8)	dl_othrea	constaints by other reasons	Behinderung der Geschäftstätigkeit durch andere Ursachen
3.9)	dl_kap1	potential of existing capacity	Potential der vorhandenen Kapazitäten
3.10)	dl_kap2	potential capacity expansion in %	Potential der vorhandenen Kapazitäten in %
3.11)	dl_fambus	family business	Familienunternehmen
3.12)	dl_minim1	minimum wage q1	Mindestlohn Frage 1
3.13)	dl_minim2	minimum wage q2	Mindestlohn Frage 2
3.14)	dl_minim3	minimum wage q3	Mindestlohn Frage 3
3.15)	dl_minim4	minimum wage q4	Mindestlohn Frage 4
3.16)	dl_minim5	minimum wage q5	Mindestlohn Frage 5
3.17)	dl_minim6	minimum wage q6	Mindestlohn Frage 6
3.18)	dl_minim7	minimum wage q7	Mindestlohn Frage 7
3.19)	dl_minim8	minimum wage q8	Mindestlohn Frage 8
3.20)	dl_invest_lj	total investment last year	Entwicklung der Investitionen letztes Jahr
3.21)	dl_invcon_lj	investment in construction last year	Investitionen in Bauten letztes Jahr
3.21)	dl_inveq_lj	investment in equipment last year	Investitionen in Ausrüstung letztes Jahr
3.23)	dl_invest_dj	total investment this year	Investitionenerwartungen für das kommende Jahr
3.24)	dl_invcon_dj	investment in construction this year	Erwartete Investitionen in Bauten dieses Jahr
3.25)	dl_inveq_dj	investment in equipment this year	Erwartete Investitionen in Ausrüstung dieses Jahr

3.26)	dl_invest_nj	total investment next year	Investitionen im kommenden Jahr, insgesamt
3.27)	dl_invcon_nj	investment in construction next year	Investitionen im kommenden Jahr, Bauten
3.28)	dl_inveq_nj	investment in equipment next year	Investitionen im kommenden Jahr, Ausrüstung
3.29)	dl_ref1	refugees question 1	Flüchtlinge Frage 1
3.30)	dl_ref2	refugees question 2	Flüchtlinge Frage 2
3.31)	dl_ref3	refugees question 3	Flüchtlinge Frage 3
3.32)	dl_ref4	refugees question 4	Flüchtlinge Frage 4
3.33)	dl_ref5	refugees question 5	Flüchtlinge Frage 5
3.34)	dl_ref6	refugees question 6	Flüchtlinge Frage 6
3.35)	dl_ref7	refugees question 7	Flüchtlinge Frage 7
3.36)	dl_ref8	refugees question 8	Flüchtlinge Frage 8
3.37)	dl_ref9	refugees question 9	Flüchtlinge Frage 9
3.38)	dl_minim_post1	affected by minimum wage	von Mindestlohn betroffen
3.39)	dl_minim_post2	no minimum wage measures	keine Mindestlohn- Maßnahmen
3.40)	dl_minim_post3	measures: employee reduction	Maßnahmen: Personalabbau
3.41)	dl_minim_post4	measures: working hour reduction	Maßnahmen: Arbeitszeitreduzierung
3.42)	dl_minim_post5	measures: increased prices	Maßnahmen: Preiserhöhungen
3.43)	dl_minim_post6	measures: decreased investment	Maßnahmen: verringerte Investitionen
3.44)	dl_minim_post7	measures: decreased special payments	Maßnahmen: Kürzungen von Sonderzahlungen
3.45)	dl_minim_post8	less minijobs	Minijobs weggefallen
3.46)	dl_minim_post9	minijobs transformed into insurable employment	Minijobs in soz.vers.pflichtige Besch.verhältnisse umgewandelt
3.47)	dl_minim_post10	new insurable employment	neue soz.vers.pflichtige Besch.verhältnisse
3.48)	dl_minim_post11	employment relationships did not change	keine veränderten Besch.Verhältnisse
3.49)	dl_credityes	credit agreement signed	Kreditvertrag abgeschlossen
3.50)	dl_creditno	credit agreement not signed	Kreditvertrag nicht abgeschlossen
3.51)	dl_credituse1	financing of ongoing operating resources	Finanzierung laufender Kreditmittel
3.52)	dl_credituse2	financing of an investment	Finanzierung einer Investition
3.53)	dl_credituse3	other financing	Sonstiger Verwendungszweck
3.54)	dl_midmanager	mid tier: more than 4 managers	Mittelstand: mehr als 4 Manager
3.55)	dl_midmanshare	mid tier: at least one manager has shares	Mittelstand: Mindestens ein Manager hat Anteile
3.56)	dl_midyes	mid tier: company rated as mid tier	Mittelstand: Als Mittelstand eingeschätzt

1. Identifikationsvariablen

Nr.	Name	Label	Erhebungszeitraum	Erhebungsrhythmus
-----	------	-------	-------------------	-------------------

1.1) **suvey** survey Ost und West ab 10/2004 Monatliche Erhebung

2004	2005	2006	2007	2008	2009	2010	2011	2012	2013	Beschreibung der Variable
WEST										Umfrage
OST										
2014	2015	2016	2017	2018	2019	2020	2021	2022	2023	
WEST										
OST										

Nr.	Name	Label	Erhebungszeitraum	Erhebungsrhythmus
-----	------	-------	-------------------	-------------------

1.2) **year** year Ost und West ab 10/2004 Monatliche Erhebung

2004	2005	2006	2007	2008	2009	2010	2011	2012	2013	Beschreibung der Variable
WEST										Erhebungsjahr
OST										
2014	2015	2016	2017	2018	2019	2020	2021	2022	2023	
WEST										
OST										

Nr.	Name	Label	Erhebungszeitraum	Erhebungsrhythmus
-----	------	-------	-------------------	-------------------

1.3) **month** month Ost und West ab 10/2004 Monatliche Erhebung

2004	2005	2006	2007	2008	2009	2010	2011	2012	2013	Beschreibung der Variable
WEST										Monat
OST										
2014	2015	2016	2017	2018	2019	2020	2021	2022	2023	
WEST										
OST										

Nr.	Name	Label	Erhebungszeitraum	Erhebungsrhythmus
-----	------	-------	-------------------	-------------------

1.4) **idnum** firm X adress file id Ost und West ab 10/2004 Monatliche Erhebung

2004	2005	2006	2007	2008	2009	2010	2011	2012	2013	Beschreibung der Variable
WEST										Firmenidentifikationsnummer
OST										
2014	2015	2016	2017	2018	2019	2020	2021	2022	2023	
WEST										
OST										7-stellig

Nr.	Name	Label	Erhebungszeitraum	Erhebungsrhythmus
1.5)	runnum	running number of plant	Ost und West ab 10/2004	Monatliche Erhebung
			2004 2005 2006 2007 2008 2009 2010 2011 2012 2013	Beschreibung der Variable
			WEST	Laufende Firmennummer
			OST	
			2014 2015 2016 2017 2018 2019 2020 2021 2022 2023	
			WEST	
			OST	

Nr.	Name	Label	Erhebungszeitraum	Erhebungsrhythmus
1.6)	dl_plantnum	KT information id	Ost und West ab 10/2004	Monatliche Erhebung
			2004 2005 2006 2007 2008 2009 2010 2011 2012 2013	Beschreibung der Variable
			WEST	12-stellige KT Identifikationsnummer, gebildet mit DL-Spartennummer
			OST	
			2014 2015 2016 2017 2018 2019 2020 2021 2022 2023	Stelle 1-5: 1.5) sec Wirtschaftsbereich
			WEST	Stelle 6-7: 1.15) fedstaifo Bundesland entsprechend ifo Codierung
			OST	Stelle 8-12: 1.11) runnum Laufende Firmennummer

Nr.	Name	Label	Erhebungszeitraum	Erhebungsrhythmus
1.7)	sector_id	sector id	Ost und West ab 10/2004	Monatliche Erhebung
			2004 2005 2006 2007 2008 2009 2010 2011 2012 2013	Beschreibung der Variable
			WEST	
			OST	
			2014 2015 2016 2017 2018 2019 2020 2021 2022 2023	
			WEST	
			OST	

Nr.	Name	Label	Erhebungszeitraum	Erhebungsrhythmus
1.8)	fedstaifo	federal state (ifo-code)	Ost und West ab 10/2004	Monatliche Erhebung
			2004 2005 2006 2007 2008 2009 2010 2011 2012 2013	Beschreibung der Variable
			WEST	Bundesland entsprechend ifo Codierung
			OST	
			2014 2015 2016 2017 2018 2019 2020 2021 2022 2023	1 "[01] Berlin West" 9 "[09] Baden-Wuerttemberg"
			WEST	2 "[02] Schleswig-Holstein" 10 "[10] Bayern"
			OST	3 "[03] Hamburg" 11 "[11] Saarland"
				4 "[04] Bremen" 12 "[12] Mecklenburg-Vorpommern"
				5 "[05] Niedersachsen" 13 "[13] Brandenburg (incl. Berlin Ost)"
				6 "[06] Nordrhein-Westfalen" 14 "[14] Sachsen-Anhalt"
				7 "[07] Rheinland-Pfalz" 15 "[15] Sachsen"
				8 "[08] Hessen" 16 "[16] Thueringen"

Nr.	Name	Label	Erhebungszeitraum	Erhebungsrhythmus
1.9)	sector_wz03	wz03 sector classification	Ost und West ab 10/2004 bis 03/2011	Monatliche Erhebung
			2004 2005 2006 2007 2008 2009 2010 2011 2012 2013	Beschreibung der Variable
			WEST	Wirtschaftsbereich nach WZ03
			OST	
			2014 2015 2016 2017 2018 2019 2020 2021 2022 2023	Im Januar 2005 wird der Wirtschaftsbereich nach der WZ08 ermittelt. Siehe 1.4) sector_wz08

Nr.	Name	Label	Erhebungszeitraum	Erhebungsrhythmus
1.10)	sector_wz08	wz08 sector classification	Ost und West ab 04/2011	Monatliche Erhebung
			2004 2005 2006 2007 2008 2009 2010 2011 2012 2013	Beschreibung der Variable

2014	2015	2016	2017	2018	2019	2020	2021	2022	2023
WEST									
OST									

Nr.	Name	Label	Erhebungszeitraum	Erhebungsrhythmus
-----	------	-------	-------------------	-------------------

1.14) **dl_size_empl** size of employees Ost und West ab 09/2012 Monatliche Erhebung

2004	2005	2006	2007	2008	2009	2010	2011	2012	2013	Beschreibung der Variable
WEST									Beschäftigtengrößenklasse	
OST										
2014	2015	2016	2017	2018	2019	2020	2021	2022	2023	
WEST										
OST										

Nr.	Name	Label	Erhebungszeitraum	Erhebungsrhythmus
-----	------	-------	-------------------	-------------------

1.15) **online** online Ost und West ab 10/2004 Monatliche Erhebung

2004	2005	2006	2007	2008	2009	2010	2011	2012	2013	Beschreibung der Variable
WEST									[1] fax [2] online [3] continuous text mail [4] pdf-mail [5] manually collected	
OST										
2014	2015	2016	2017	2018	2019	2020	2021	2022	2023	
WEST										
OST										

Nr.	Name	Label	Erhebungszeitraum	Erhebungsrhythmus
-----	------	-------	-------------------	-------------------

1.16) **survey_start** survey_start Ost und West ab 11/2004* Monatliche Erhebung

2004	2005	2006	2007	2008	2009	2010	2011	2012	2013	Beschreibung der Variable
WEST									Umfragebeginn Bezieht sich nur auf Teilnehmer, die den Fragebogen online beantwortet haben.	
OST										
2014	2015	2016	2017	2018	2019	2020	2021	2022	2023	
WEST										* keine Ausprägungen im Osten für 01/2005
OST										

Nr.	Name	Label	Erhebungszeitraum	Erhebungsrhythmus
-----	------	-------	-------------------	-------------------

1.17) **survey_end** survey_end Ost und West ab 11/2004* Monatliche Erhebung

2004	2005	2006	2007	2008	2009	2010	2011	2012	2013	Beschreibung der Variable
WEST									Umfrageende Bezieht sich nur auf Teilnehmer, die den Fragebogen online beantwortet haben.	
OST										
2014	2015	2016	2017	2018	2019	2020	2021	2022	2023	
WEST										* keine Ausprägungen im Osten für 01/2005
OST										

Nr.	Name	Label	Erhebungszeitraum	Erhebungsrhythmus
-----	------	-------	-------------------	-------------------

1.18) **participation_date** participation date Ost und West ab 11/2004* Monatliche Erhebung

2004	2005	2006	2007	2008	2009	2010	2011	2012	2013	Beschreibung der Variable
WEST									Teilnahmedatum Bezieht sich nur auf Teilnehmer, die den Fragebogen online beantwortet haben.	
OST										
2014	2015	2016	2017	2018	2019	2020	2021	2022	2023	
WEST										* keine Ausprägungen im Osten für 01/2005
OST										

Nr.	Name	Label	Erhebungszeitraum	Erhebungsrhythmus
-----	------	-------	-------------------	-------------------

1.19)	participation_hour	participation hour	Ost und West ab 11/2004*	Monatliche Erhebung																																																																																																				
<table border="1"> <thead> <tr> <th>2004</th><th>2005</th><th>2006</th><th>2007</th><th>2008</th><th>2009</th><th>2010</th><th>2011</th><th>2012</th><th>2013</th> </tr> </thead> <tbody> <tr> <td colspan="10">WEST</td> </tr> <tr> <td colspan="10">OST</td> </tr> <tr> <td colspan="10">Beschreibung der Variable</td> </tr> <tr> <td colspan="10">Teilnahmestunde</td> </tr> <tr> <td colspan="10">Bezieht sich nur auf Teilnehmer, die den Fragebogen online beantwortet haben.</td> </tr> <tr> <th>2014</th><th>2015</th><th>2016</th><th>2017</th><th>2018</th><th>2019</th><th>2020</th><th>2021</th><th>2022</th><th>2023</th> </tr> <tr> <td colspan="10">WEST</td> </tr> <tr> <td colspan="10">OST</td> </tr> <tr> <td colspan="10">* keine Ausprägungen im Osten für 01/2005</td> </tr> </tbody> </table>					2004	2005	2006	2007	2008	2009	2010	2011	2012	2013	WEST										OST										Beschreibung der Variable										Teilnahmestunde										Bezieht sich nur auf Teilnehmer, die den Fragebogen online beantwortet haben.										2014	2015	2016	2017	2018	2019	2020	2021	2022	2023	WEST										OST										* keine Ausprägungen im Osten für 01/2005									
2004	2005	2006	2007	2008	2009	2010	2011	2012	2013																																																																																															
WEST																																																																																																								
OST																																																																																																								
Beschreibung der Variable																																																																																																								
Teilnahmestunde																																																																																																								
Bezieht sich nur auf Teilnehmer, die den Fragebogen online beantwortet haben.																																																																																																								
2014	2015	2016	2017	2018	2019	2020	2021	2022	2023																																																																																															
WEST																																																																																																								
OST																																																																																																								
* keine Ausprägungen im Osten für 01/2005																																																																																																								

Nr.	Name	Label	Erhebungszeitraum	Erhebungsrhythmus
-----	------	-------	-------------------	-------------------

1.20)	participation_status	participation status	Ost und West ab 11/2004*	Monatliche Erhebung																																																																																																																																																						
<table border="1"> <thead> <tr> <th>2004</th><th>2005</th><th>2006</th><th>2007</th><th>2008</th><th>2009</th><th>2010</th><th>2011</th><th>2012</th><th>2013</th> </tr> </thead> <tbody> <tr> <td colspan="10">WEST</td> </tr> <tr> <td colspan="10">OST</td> </tr> <tr> <td colspan="10">Beschreibung der Variable</td> </tr> <tr> <td colspan="10">Teilnahmestatus</td> </tr> <tr> <td colspan="10">Bezieht sich nur auf Teilnehmer, die den Fragebogen online beantwortet haben.</td> </tr> <tr> <td colspan="10">[1] erledigt</td> </tr> <tr> <td colspan="10">[2] nachbearbeitet</td> </tr> <tr> <td colspan="10">[3] gespeichert</td> </tr> <tr> <td colspan="10">[4] initial</td> </tr> <tr> <td colspan="10">[5] ausgefüllt</td> </tr> <tr> <td colspan="10">* keine Ausprägungen im Osten für 01/2005</td> </tr> <tr> <th>2014</th><th>2015</th><th>2016</th><th>2017</th><th>2018</th><th>2019</th><th>2020</th><th>2021</th><th>2022</th><th>2023</th> </tr> <tr> <td colspan="10">WEST</td> </tr> <tr> <td colspan="10">OST</td> </tr> </tbody> </table>					2004	2005	2006	2007	2008	2009	2010	2011	2012	2013	WEST										OST										Beschreibung der Variable										Teilnahmestatus										Bezieht sich nur auf Teilnehmer, die den Fragebogen online beantwortet haben.										[1] erledigt										[2] nachbearbeitet										[3] gespeichert										[4] initial										[5] ausgefüllt										* keine Ausprägungen im Osten für 01/2005										2014	2015	2016	2017	2018	2019	2020	2021	2022	2023	WEST										OST									
2004	2005	2006	2007	2008	2009	2010	2011	2012	2013																																																																																																																																																	
WEST																																																																																																																																																										
OST																																																																																																																																																										
Beschreibung der Variable																																																																																																																																																										
Teilnahmestatus																																																																																																																																																										
Bezieht sich nur auf Teilnehmer, die den Fragebogen online beantwortet haben.																																																																																																																																																										
[1] erledigt																																																																																																																																																										
[2] nachbearbeitet																																																																																																																																																										
[3] gespeichert																																																																																																																																																										
[4] initial																																																																																																																																																										
[5] ausgefüllt																																																																																																																																																										
* keine Ausprägungen im Osten für 01/2005																																																																																																																																																										
2014	2015	2016	2017	2018	2019	2020	2021	2022	2023																																																																																																																																																	
WEST																																																																																																																																																										
OST																																																																																																																																																										

2. Standardfragen

Nr.	Name	Label	Erhebungszeitraum	Erhebungsrhythmus
-----	------	-------	-------------------	-------------------

2.1)	dl_statebus	state of business (appraisal)	Ost und West ab 10/2004	Monatliche Erhebung
------	-------------	-------------------------------	-------------------------	---------------------

Wortlaut der Frage

ab 10/2004	Beschreibung der Variable								
<p>Angaben für Ihr eigenes Unternehmen (Inland)</p> <p>Aktuelle Situation (Beurteilung und Entwicklung)</p> <table border="1"> <tr> <td rowspan="3">1. Wir beurteilen unsere Geschäftslage zurzeit als</td> <td>gut [1]</td> <td></td> </tr> <tr> <td>befriedigend (bzw. saisonüblich) [2]</td> <td></td> </tr> <tr> <td>schlecht [3]</td> <td></td> </tr> </table>	1. Wir beurteilen unsere Geschäftslage zurzeit als	gut [1]		befriedigend (bzw. saisonüblich) [2]		schlecht [3]		Beurteilung der Geschäftslage	
1. Wir beurteilen unsere Geschäftslage zurzeit als		gut [1]							
		befriedigend (bzw. saisonüblich) [2]							
	schlecht [3]								

Zeitverlauf der Variable

2004	2005	2006	2007	2008	2009	2010	2011	2012	2013
WEST									
OST									
2014	2015	2016	2017	2018	2019	2020	2021	2022	2023
WEST									
OST									

Nr.	Name	Label	Erhebungszeitraum	Erhebungsrhythmus
-----	------	-------	-------------------	-------------------

2.2)	dl_busvolqu	business volume last 3 months	Ost und West ab 10/2004	Monatliche Erhebung
------	-------------	-------------------------------	-------------------------	---------------------

Wortlaut der Frage

ab 10/2004	Beschreibung der Variable								
<p>Angaben für Ihr eigenes Unternehmen (Inland)</p> <p>Aktuelle Situation (Beurteilung und Entwicklung)</p> <table border="1"> <tr> <td rowspan="3">2. Unsere Geschäftslage hat sich im Verlauf der letzten 3 Monate</td> <td>verbessert [1]</td> <td></td> </tr> <tr> <td>nicht verändert [2]</td> <td></td> </tr> <tr> <td>verschlechtert [3]</td> <td></td> </tr> </table>	2. Unsere Geschäftslage hat sich im Verlauf der letzten 3 Monate	verbessert [1]		nicht verändert [2]		verschlechtert [3]		Entwicklung der Geschäftslage in den letzten 3 Monaten	
2. Unsere Geschäftslage hat sich im Verlauf der letzten 3 Monate		verbessert [1]							
		nicht verändert [2]							
	verschlechtert [3]								

Zeitverlauf der Variable									
2004	2005	2006	2007	2008	2009	2010	2011	2012	2013
WEST									
OST									
2014	2015	2016	2017	2018	2019	2020	2021	2022	2023
WEST									
OST									

Nr.	Name	Label	Erhebungszeitraum	Erhebungsrhythmus
-----	------	-------	-------------------	-------------------

2.3)	dl_demandsales	demand / sales volume last 2-3 months	Ost und West ab 10/2004	Monatliche Erhebung
------	----------------	---------------------------------------	-------------------------	---------------------

Wortlaut der Frage

ab 10/2004		Beschreibung der Variable																																																												
<p>Angaben für Ihr eigenes Unternehmen (Inland)</p> <p>Aktuelle Situation (Beurteilung und Entwicklung)</p> <table border="1"> <tr> <td rowspan="3">3a. Die Nachfrage* nach unseren Leistungen bzw. unser Umsatz* ist im Verlauf der letzten (2-3) Monate</td> <td>gestiegen [1]</td> <td></td> </tr> <tr> <td>unverändert geblieben [2]</td> <td></td> </tr> <tr> <td>gesunken [3]</td> <td></td> </tr> </table>		3a. Die Nachfrage* nach unseren Leistungen bzw. unser Umsatz* ist im Verlauf der letzten (2-3) Monate	gestiegen [1]		unverändert geblieben [2]		gesunken [3]		<p>Entwicklung der Nachfrage/des Umsatz in den letzten 3 Monaten</p> <p>*Inklusive Ausland-Nachfrage bzw. -Umsatz</p>																																																					
3a. Die Nachfrage* nach unseren Leistungen bzw. unser Umsatz* ist im Verlauf der letzten (2-3) Monate	gestiegen [1]																																																													
	unverändert geblieben [2]																																																													
	gesunken [3]																																																													
Zeitverlauf der Variable																																																														
<table border="1"> <thead> <tr> <th>2004</th><th>2005</th><th>2006</th><th>2007</th><th>2008</th><th>2009</th><th>2010</th><th>2011</th><th>2012</th><th>2013</th> </tr> </thead> <tbody> <tr> <td colspan="10">WEST</td> </tr> <tr> <td colspan="10">OST</td> </tr> <tr> <th>2014</th><th>2015</th><th>2016</th><th>2017</th><th>2018</th><th>2019</th><th>2020</th><th>2021</th><th>2022</th><th>2023</th> </tr> <tr> <td colspan="10">WEST</td> </tr> <tr> <td colspan="10">OST</td> </tr> </tbody> </table>		2004	2005	2006	2007	2008	2009	2010	2011	2012	2013	WEST										OST										2014	2015	2016	2017	2018	2019	2020	2021	2022	2023	WEST										OST										
2004	2005	2006	2007	2008	2009	2010	2011	2012	2013																																																					
WEST																																																														
OST																																																														
2014	2015	2016	2017	2018	2019	2020	2021	2022	2023																																																					
WEST																																																														
OST																																																														

Nr.	Name	Label	Erhebungszeitraum	Erhebungsrhythmus
-----	------	-------	-------------------	-------------------

2.4)	dl_demandlast	demand / sales last month versus same month of previous year	Ost und West ab 10/2004	Monatliche Erhebung
------	---------------	--	-------------------------	---------------------

Wortlaut der Frage

von 10/2004 bis 04/2009		Beschreibung der Variable																																																												
<p>Angaben für Ihr eigenes Unternehmen (Inland)</p> <p>Aktuelle Situation (Beurteilung und Entwicklung)</p> <table border="1"> <tr> <td rowspan="3">3b. Die Nachfrage* bzw. unser Umsatz* ist im abgelaufenen Monat gegenüber dem gleichen Vorjahresmonat</td> <td>gestiegen [1]</td> <td></td> </tr> <tr> <td>unverändert geblieben [2]</td> <td></td> </tr> <tr> <td>gesunken [3]</td> <td></td> </tr> </table>		3b. Die Nachfrage* bzw. unser Umsatz* ist im abgelaufenen Monat gegenüber dem gleichen Vorjahresmonat	gestiegen [1]		unverändert geblieben [2]		gesunken [3]		<p>Entwicklung von Nachfrage/Umsatz im letzten Monat gegenüber dem Vorjahresmonat</p> <p>*Inklusive Ausland-Nachfrage bzw. -Umsatz</p>																																																					
3b. Die Nachfrage* bzw. unser Umsatz* ist im abgelaufenen Monat gegenüber dem gleichen Vorjahresmonat	gestiegen [1]																																																													
	unverändert geblieben [2]																																																													
	gesunken [3]																																																													
ab 05/2009																																																														
<p>Angaben für Ihr eigenes Unternehmen (Inland)</p> <p>Aktuelle Situation (Beurteilung und Entwicklung)</p> <table border="1"> <tr> <td rowspan="3">3b. Die Nachfrage* bzw. unser Umsatz* ist im vorangegangenen Monat gegenüber dem gleichen Vorjahresmonat</td> <td>gestiegen [1]</td> <td></td> </tr> <tr> <td>unverändert geblieben [2]</td> <td></td> </tr> <tr> <td>gesunken [3]</td> <td></td> </tr> </table>		3b. Die Nachfrage* bzw. unser Umsatz* ist im vorangegangenen Monat gegenüber dem gleichen Vorjahresmonat	gestiegen [1]		unverändert geblieben [2]		gesunken [3]																																																							
3b. Die Nachfrage* bzw. unser Umsatz* ist im vorangegangenen Monat gegenüber dem gleichen Vorjahresmonat	gestiegen [1]																																																													
	unverändert geblieben [2]																																																													
	gesunken [3]																																																													
Zeitverlauf der Variable																																																														
<table border="1"> <thead> <tr> <th>2004</th><th>2005</th><th>2006</th><th>2007</th><th>2008</th><th>2009</th><th>2010</th><th>2011</th><th>2012</th><th>2013</th> </tr> </thead> <tbody> <tr> <td colspan="10">WEST</td> </tr> <tr> <td colspan="10">OST</td> </tr> <tr> <th>2014</th><th>2015</th><th>2016</th><th>2017</th><th>2018</th><th>2019</th><th>2020</th><th>2021</th><th>2022</th><th>2023</th> </tr> <tr> <td colspan="10">WEST</td> </tr> <tr> <td colspan="10">OST</td> </tr> </tbody> </table>		2004	2005	2006	2007	2008	2009	2010	2011	2012	2013	WEST										OST										2014	2015	2016	2017	2018	2019	2020	2021	2022	2023	WEST										OST										
2004	2005	2006	2007	2008	2009	2010	2011	2012	2013																																																					
WEST																																																														
OST																																																														
2014	2015	2016	2017	2018	2019	2020	2021	2022	2023																																																					
WEST																																																														
OST																																																														

--	--	--	--	--	--

Nr.	Name	Label	Erhebungszeitraum	Erhebungsrhythmus
-----	------	-------	-------------------	-------------------

2.5)	dl_orders	orders (appraisal)	Ost und West ab 10/2004	Monatliche Erhebung
------	-----------	--------------------	-------------------------	---------------------

Wortlaut der Frage

<p>ab 10/2004</p> <p>Angaben für Ihr eigenes Unternehmen (Inland)</p> <p>Aktuelle Situation (Beurteilung und Entwicklung)</p> <table border="1" style="width: 100%;"> <tr> <td rowspan="3" style="width: 70%;">4. Unseren Auftragsbestand empfinden wir als (sofern ein Auftragsbestand branchenüblich ist)</td> <td style="width: 15%;">verhältnismäßig groß [1]</td> <td style="width: 15%;"></td> </tr> <tr> <td>ausreichend (saisonüblich) [2]</td> <td></td> </tr> <tr> <td>zu klein [3]</td> <td></td> </tr> </table>	4. Unseren Auftragsbestand empfinden wir als (sofern ein Auftragsbestand branchenüblich ist)	verhältnismäßig groß [1]		ausreichend (saisonüblich) [2]		zu klein [3]		<p>Beschreibung der Variable</p> <p>Beurteilung des Auftragsbestandes</p>
4. Unseren Auftragsbestand empfinden wir als (sofern ein Auftragsbestand branchenüblich ist)		verhältnismäßig groß [1]						
		ausreichend (saisonüblich) [2]						
	zu klein [3]							

Zeitverlauf der Variable

2004	2005	2006	2007	2008	2009	2010	2011	2012	2013
WEST									
OST									
2014	2015	2016	2017	2018	2019	2020	2021	2022	2023
WEST									
OST									

Nr.	Name	Label	Erhebungszeitraum	Erhebungsrhythmus
-----	------	-------	-------------------	-------------------

2.6)	dl_employlast	employees last 2-3 months	Ost und West ab 10/2004	Monatliche Erhebung
------	---------------	---------------------------	-------------------------	---------------------

Wortlaut der Frage

<p>ab 10/2004</p> <p>Angaben für Ihr eigenes Unternehmen (Inland)</p> <p>Aktuelle Situation (Beurteilung und Entwicklung)</p> <table border="1" style="width: 100%;"> <tr> <td rowspan="3" style="width: 70%;">5. Die Zahl der Beschäftigten ist im Laufe der letzten (2-3) Monate</td> <td style="width: 15%;">gestiegen [1]</td> <td style="width: 15%;"></td> </tr> <tr> <td>unverändert geblieben [2]</td> <td></td> </tr> <tr> <td>gesunken [3]</td> <td></td> </tr> </table>	5. Die Zahl der Beschäftigten ist im Laufe der letzten (2-3) Monate	gestiegen [1]		unverändert geblieben [2]		gesunken [3]		<p>Beschreibung der Variable</p> <p>Entwicklung der Beschäftigtenzahl in den letzten 2-3 Monaten</p>
5. Die Zahl der Beschäftigten ist im Laufe der letzten (2-3) Monate		gestiegen [1]						
		unverändert geblieben [2]						
	gesunken [3]							

Zeitverlauf der Variable

2004	2005	2006	2007	2008	2009	2010	2011	2012	2013
WEST									
OST									
2014	2015	2016	2017	2018	2019	2020	2021	2022	2023
WEST									
OST									

Nr.	Name	Label	Erhebungszeitraum	Erhebungsrhythmus
-----	------	-------	-------------------	-------------------

2.7)	dl_demandexp	expected demand / sales volume for the next 3 months	2-Ost und West ab 10/2004	Monatliche Erhebung
------	--------------	--	---------------------------	---------------------

Wortlaut der Frage

<p>ab 10/2004</p> <p>Angaben für Ihr eigenes Unternehmen (Inland)</p> <p>Aktuelle Situation (Beurteilung und Entwicklung)</p> <table border="1" style="width: 100%;"> <tr> <td rowspan="3" style="width: 70%;">6. Die Nachfrage* nach unseren Leistungen bzw. unser Umsatz* wird im Verlauf der nächsten (2-3) Monate</td> <td style="width: 15%;">steigen [1]</td> <td style="width: 15%;"></td> </tr> <tr> <td>etwa gleich bleiben [2]</td> <td></td> </tr> <tr> <td>zurückgehen [3]</td> <td></td> </tr> </table>	6. Die Nachfrage* nach unseren Leistungen bzw. unser Umsatz* wird im Verlauf der nächsten (2-3) Monate	steigen [1]		etwa gleich bleiben [2]		zurückgehen [3]		<p>Beschreibung der Variable</p> <p>Erwartete Entwicklung von Nachfrage/Umsatz in den nächsten 2-3 Monaten</p> <p>*Inklusive Ausland-Nachfrage bzw. -umsatz</p>
6. Die Nachfrage* nach unseren Leistungen bzw. unser Umsatz* wird im Verlauf der nächsten (2-3) Monate		steigen [1]						
		etwa gleich bleiben [2]						
	zurückgehen [3]							

Zeitverlauf der Variable									
2004	2005	2006	2007	2008	2009	2010	2011	2012	2013
WEST									
OST									
2014	2015	2016	2017	2018	2019	2020	2021	2022	2023
WEST									
OST									

Nr.	Name	Label	Erhebungszeitraum	Erhebungsrhythmus
-----	------	-------	-------------------	-------------------

2.8) dl_employexp expected employees for the next 2-3 months Ost und West ab 10/2004 Monatliche Erhebung

Wortlaut der Frage

<p>ab 10/2004</p> <p>Angaben für Ihr eigenes Unternehmen (Inland)</p> <p>Aktuelle Situation (Beurteilung und Entwicklung)</p> <table border="1" style="margin-left: 20px;"> <tr> <td rowspan="3" style="width: 60%;">7. Die Zahl der Beschäftigten wird im Verlauf der nächsten (2-3) Monate</td> <td style="width: 20%;">steigen [1]</td> <td style="width: 20%;"></td> </tr> <tr> <td>gleich bleiben [2]</td> <td></td> </tr> <tr> <td>zurückgehen [3]</td> <td></td> </tr> </table>	7. Die Zahl der Beschäftigten wird im Verlauf der nächsten (2-3) Monate	steigen [1]		gleich bleiben [2]		zurückgehen [3]		<p>Beschreibung der Variable</p> <p>Erwartete Entwicklung der Beschäftigtenzahl in den nächsten 2-3 Monaten</p>
7. Die Zahl der Beschäftigten wird im Verlauf der nächsten (2-3) Monate		steigen [1]						
		gleich bleiben [2]						
	zurückgehen [3]							

Zeitverlauf der Variable									
2004	2005	2006	2007	2008	2009	2010	2011	2012	2013
WEST									
OST									
2014	2015	2016	2017	2018	2019	2020	2021	2022	2023
WEST									
OST									

Nr.	Name	Label	Erhebungszeitraum	Erhebungsrhythmus
-----	------	-------	-------------------	-------------------

2.9) dl_expectbus expected business situation for the next 6 months Ost und West ab 10/2004 Monatliche Erhebung

Wortlaut der Frage

<p>ab 10/2004</p> <p>Angaben für Ihr eigenes Unternehmen (Inland)</p> <p>Aktuelle Situation (Beurteilung und Entwicklung)</p> <table border="1" style="margin-left: 20px;"> <tr> <td rowspan="3" style="width: 60%;">8. Unsere Geschäftsentwicklung wird in den nächsten 6 Monaten</td> <td style="width: 20%;">günstiger [1]</td> <td style="width: 20%;"></td> </tr> <tr> <td>gleich bleiben [2]</td> <td></td> </tr> <tr> <td>ungünstiger [3]</td> <td></td> </tr> </table>	8. Unsere Geschäftsentwicklung wird in den nächsten 6 Monaten	günstiger [1]		gleich bleiben [2]		ungünstiger [3]		<p>Beschreibung der Variable</p> <p>Erwartete Geschäftsentwicklung in den nächsten 6 Monaten</p>
8. Unsere Geschäftsentwicklung wird in den nächsten 6 Monaten		günstiger [1]						
		gleich bleiben [2]						
	ungünstiger [3]							

Zeitverlauf der Variable									
2004	2005	2006	2007	2008	2009	2010	2011	2012	2013
WEST									
OST									
2014	2015	2016	2017	2018	2019	2020	2021	2022	2023
WEST									
OST									

Nr.	Name	Label	Erhebungszeitraum	Erhebungsrhythmus
-----	------	-------	-------------------	-------------------

2.10) dl_pricenext prices for the next 3 months Ost und West ab 10/2004 Monatliche Erhebung

Wortlaut der Frage

<p>ab 10/2004</p> <p>Angaben für Ihr eigenes Unternehmen (Inland)</p>	<p>Beschreibung der Variable</p> <p>Erwartete Preisentwicklung in den nächsten 3 Monaten</p>
--	---

Aktuelle Situation (Beurteilung und Entwicklung)									
9. Die Preise unserer Leistungen werden in den nächsten 3 Monaten				steigen [1]					
				gleich bleiben [2]					
				sinken[3]					
Zeitverlauf der Variable									
2004	2005	2006	2007	2008	2009	2010	2011	2012	2013
WEST									
OST									
2014	2015	2016	2017	2018	2019	2020	2021	2022	2023
WEST									
OST									

3. Sonderfragen

Nr.	Name	Label	Erhebungszeitraum	Erhebungsrhythmus
-----	------	-------	-------------------	-------------------

3.1)	dl_constrbus	constraints to business activity	Ost und West ab 10/2004	Erhebung im Jan, Apr, Juli, Okt
------	--------------	----------------------------------	-------------------------	---------------------------------

Wortlaut der Frage

ab 10/2004				Beschreibung der Variable	
Sonderfragen (nur alle 3 Monate gefragt)				Behinderung der Geschäftstätigkeit	
12. Unsere inländische Geschäftstätigkeit wird zurzeit behindert				ja [1]	nein [2]

Zeitverlauf der Variable

2004	2005	2006	2007	2008	2009	2010	2011	2012	2013
WEST									
OST									
2014	2015	2016	2017	2018	2019	2020	2021	2022	2023
WEST									
OST									

Nr.	Name	Label	Erhebungszeitraum	Erhebungsrhythmus
-----	------	-------	-------------------	-------------------

3.2)	dl_lackdem	constaints by lack of demand	Ost und West ab 10/2004	Erhebung im Jan, Apr, Juli, Okt
------	------------	------------------------------	-------------------------	---------------------------------

Wortlaut der Frage

ab 10/2004				Beschreibung der Variable	
Sonderfragen (nur alle 3 Monate gefragt)				Behinderung der Geschäftstätigkeit durch unzureichende Nachfrage	
12. Unsere inländische Geschäftstätigkeit wird zurzeit behindert					
...					
wenn ja, durch folgende Faktoren (Merhfachennungen möglich)				ja [1]	
zu wenig Aufträge, unzureichende Nachfrage [1]*					

Zeitverlauf der Variable

2004	2005	2006	2007	2008	2009	2010	2011	2012	2013
WEST									
OST									
2014	2015	2016	2017	2018	2019	2020	2021	2022	2023
WEST									
OST									

Nr.	Name	Label	Erhebungszeitraum	Erhebungsrhythmus
-----	------	-------	-------------------	-------------------

Wortlaut der Frage

ab 10/2004 Sonderfragen (nur alle 3 Monate gefragt) 12. Unsere inländische Geschäftstätigkeit wird zurzeit behindert ... wenn ja , durch folgende Faktoren (Merhfachnennungen möglich)	Beschreibung der Variable Behinderung der Geschäftstätigkeit durch Mangel an Fachkräften
--	---

	ja [1]
Mangel an Fachkräften [1]*	

Zeitverlauf der Variable

2004	2005	2006	2007	2008	2009	2010	2011	2012	2013
WEST									
OST									
2014	2015	2016	2017	2018	2019	2020	2021	2022	2023
WEST									
OST									

Nr.	Name	Label	Erhebungszeitraum	Erhebungsrhythmus
-----	------	-------	-------------------	-------------------

Wortlaut der Frage

ab 10/2004 Sonderfragen (nur alle 3 Monate gefragt) 12. Unsere inländische Geschäftstätigkeit wird zurzeit behindert ... wenn ja , durch folgende Faktoren (Merhfachnennungen möglich)	Beschreibung der Variable Behinderung der Geschäftstätigkeit durch zu geringe technische Kapazitäten
--	---

	ja [1]
zu geringe technische Kapazitäten [1]*	

Zeitverlauf der Variable

2004	2005	2006	2007	2008	2009	2010	2011	2012	2013
WEST									
OST									
2014	2015	2016	2017	2018	2019	2020	2021	2022	2023
WEST									
OST									

Nr.	Name	Label	Erhebungszeitraum	Erhebungsrhythmus
-----	------	-------	-------------------	-------------------

Wortlaut der Frage

ab 10/2004 Sonderfragen (nur alle 3 Monate gefragt) 12. Unsere inländische Geschäftstätigkeit wird zurzeit behindert ... wenn ja , durch folgende Faktoren (Merhfachnennungen möglich)	Beschreibung der Variable Behinderung der Geschäftstätigkeit durch Finanzierungsengpässe
--	---

	ja [1]
Finanzierungsengpässe [1]*	

Zeitverlauf der Variable

2004	2005	2006	2007	2008	2009	2010	2011	2012	2013
WEST									
OST									
2014	2015	2016	2017	2018	2019	2020	2021	2022	2023

WEST					
OST					

Nr.	Name	Label	Erhebungszeitraum	Erhebungsrhythmus
-----	------	-------	-------------------	-------------------

3.6)	dl_lackroom	constaints by lack of room/ business equipment	Ost und West ab 10/2004	Erhebung im Jan, Apr, Juli, Okt
------	-------------	--	-------------------------	---------------------------------

Wortlaut der Frage

<p>ab 10/2004</p> <p>Sonderfragen (nur alle 3 Monate gefragt)</p> <p>12. Unsere inländische Geschäftstätigkeit wird zurzeit behindert</p> <p>...</p> <p>wenn ja, durch folgende Faktoren (Merhfachnennungen möglich)</p> <table border="1"> <tr> <td>Raummangel/Geschäftsausstattung [1]*</td> <td>ja [1]</td> </tr> </table>	Raummangel/Geschäftsausstattung [1]*	ja [1]	<p>Beschreibung der Variable</p> <p>Behinderung der Geschäftstätigkeit durch Raummangel/Geschäftsausstattung</p>
Raummangel/Geschäftsausstattung [1]*	ja [1]		

Zeitverlauf der Variable

	2004	2005	2006	2007	2008	2009	2010	2011	2012	2013
WEST										
OST										
	2014	2015	2016	2017	2018	2019	2020	2021	2022	2023
WEST										
OST										

Nr.	Name	Label	Erhebungszeitraum	Erhebungsrhythmus
-----	------	-------	-------------------	-------------------

3.7)	dl_weather	constaints by weather conditions	Ost und West ab 10/2004	Erhebung im Jan, Apr, Juli, Okt
------	------------	----------------------------------	-------------------------	---------------------------------

Wortlaut der Frage

<p>ab 10/2004</p> <p>Sonderfragen (nur alle 3 Monate gefragt)</p> <p>12. Unsere inländische Geschäftstätigkeit wird zurzeit behindert</p> <p>...</p> <p>wenn ja, durch folgende Faktoren (Merhfachnennungen möglich)</p> <table border="1"> <tr> <td>Wetterlage [1]*</td> <td>ja [1]</td> </tr> </table>	Wetterlage [1]*	ja [1]	<p>Beschreibung der Variable</p> <p>Behinderung der Geschäftstätigkeit durch Wetterlage</p>
Wetterlage [1]*	ja [1]		

Zeitverlauf der Variable

	2004	2005	2006	2007	2008	2009	2010	2011	2012	2013
WEST										
OST										
	2014	2015	2016	2017	2018	2019	2020	2021	2022	2023
WEST										
OST										

Nr.	Name	Label	Erhebungszeitraum	Erhebungsrhythmus
-----	------	-------	-------------------	-------------------

3.8)	dl_othrea	constaints by other reasons	Ost und West ab 10/2004	Erhebung im Jan, Apr, Juli, Okt
------	-----------	-----------------------------	-------------------------	---------------------------------

Wortlaut der Frage

<p>ab 10/2004</p> <p>Sonderfragen (nur alle 3 Monate gefragt)</p> <p>12. Unsere inländische Geschäftstätigkeit wird zurzeit behindert</p> <p>...</p> <p>wenn ja, durch folgende Faktoren (Merhfachnennungen möglich)</p> <table border="1"> <tr> <td>sonstige Faktoren [1]*</td> <td>ja [1]</td> </tr> </table>	sonstige Faktoren [1]*	ja [1]	<p>Beschreibung der Variable</p> <p>Behinderung der Geschäftstätigkeit durch sonstige Faktoren</p>
sonstige Faktoren [1]*	ja [1]		

Zeitverlauf der Variable									
2004	2005	2006	2007	2008	2009	2010	2011	2012	2013
WEST									
OST									
2014	2015	2016	2017	2018	2019	2020	2021	2022	2023
WEST									
OST									

Nr.	Name	Label	Erhebungszeitraum	Erhebungsrhythmus
-----	------	-------	-------------------	-------------------

3.9) dl_kap1 potential of existing capacity Ost und West ab 04/2011 Erhebung im Jan, Apr, Juli, Okt

Wortlaut der Frage

ab 04/2011		Beschreibung der Variable						
<p>Sonderfragen (nur alle 3 Monate gefragt)</p> <table border="1"> <thead> <tr> <th></th> <th>ja [1]</th> <th>nein [2]</th> </tr> </thead> <tbody> <tr> <td>13. Könnten Sie gegenwärtig eine zunehmende Nachfrage mit den in Ihrem Unternehmen vorhandenen Kapazitäten bedienen?</td> <td></td> <td></td> </tr> </tbody> </table>			ja [1]	nein [2]	13. Könnten Sie gegenwärtig eine zunehmende Nachfrage mit den in Ihrem Unternehmen vorhandenen Kapazitäten bedienen?			Potential der vorhandenen Kapazitäten
	ja [1]	nein [2]						
13. Könnten Sie gegenwärtig eine zunehmende Nachfrage mit den in Ihrem Unternehmen vorhandenen Kapazitäten bedienen?								

Zeitverlauf der Variable									
2004	2005	2006	2007	2008	2009	2010	2011	2012	2013
							WEST		
							OST		
2014	2015	2016	2017	2018	2019	2020	2021	2022	2023
WEST									
OST									

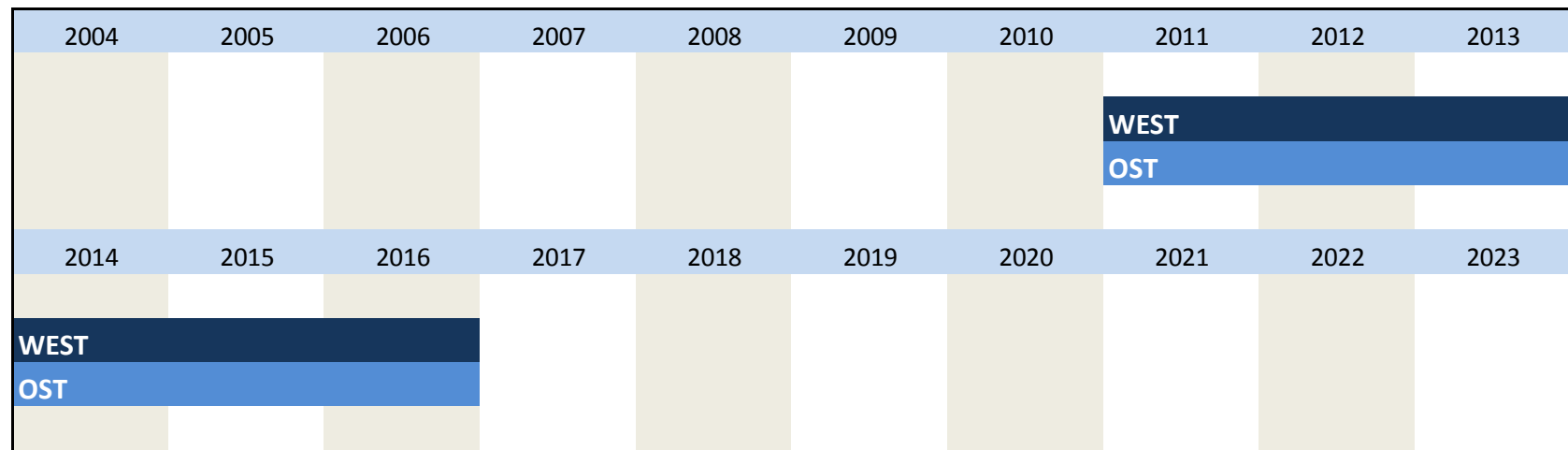
Nr.	Name	Label	Erhebungszeitraum	Erhebungsrhythmus
-----	------	-------	-------------------	-------------------

3.10) dl_kap2 potential capacity expansion in % Ost und West ab 04/2011 Erhebung im Jan, Apr, Juli, Okt

Wortlaut der Frage

<p>ab 04/2011</p> <p>Sonderfragen (nur alle 3 Monate gefragt)</p> <p>13. Könnten Sie gegenwärtig eine zunehmende Nachfrage mit den in Ihrem Unternehmen vorhandenen Kapazitäten bedienen?</p> <p>...</p> <p>wenn ja:</p> <div style="border: 1px solid black; padding: 5px; display: flex; justify-content: space-between; align-items: center;"> Wir könnten unsere Geschäftstätigkeit um <input style="width: 50px; text-align: center;" type="text"/> % ausweiten. </div>	<p>Beschreibung der Variable</p> <p>Potential der vorhandenen Kapazitäten in Prozent</p>
---	---

Zeitverlauf der Variable



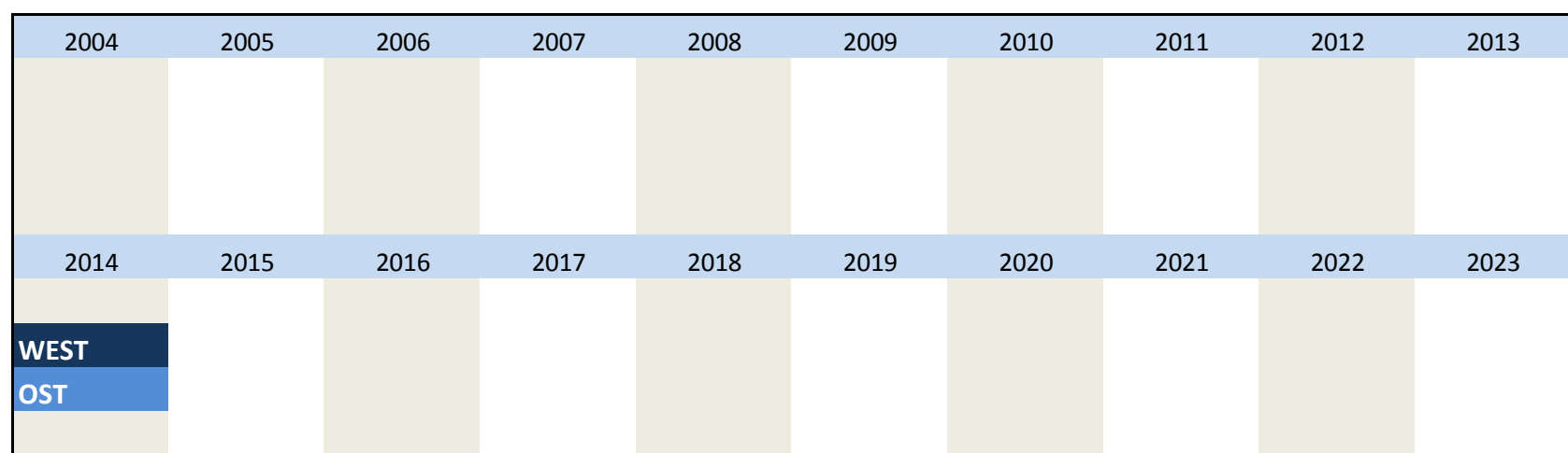
Nr.	Name	Label	Erhebungszeitraum	Erhebungsrhythmus
-----	------	-------	-------------------	-------------------

3.11) dl_fambus family business Ost und West 02/2014 Einmalig

Wortlaut der Frage

<p>02/2014</p> <p>D) Für Forschungszwecke</p> <p>Betrachten sie sich als ein Familienunternehmen? (Damit ist ein Unternehmen gemeint, dessen stimmberechtigtes Kapital in der Mehrheit von einer oder mehreren Familien gehalten wird, die untereinander verbunden sind)</p> <div style="display: flex; justify-content: space-around; margin-top: 10px;"> <input type="checkbox"/> Ja[1] <input type="checkbox"/> Nein[2] </div>	<p>Beschreibung der Variable</p>
--	---

Zeitverlauf der Variable




Nr.	Name	Label	Erhebungszeitraum	Erhebungsrhythmus
-----	------	-------	-------------------	-------------------

3.12) dl_minim1 minimum wage q1 Ost und West 11/2014 Einmalig

Wortlaut der Frage

<p>11/2014</p> <p>1. Zum 01.01.2015 wird der flächendeckende Mindestlohn eingeführt. Betrifft ihr Unternehmen diese Regelung?</p> <div style="display: flex; justify-content: space-around; margin-top: 10px;"> <input type="checkbox"/> Ja[1] <input type="checkbox"/> Nein[2] </div>	<p>Beschreibung der Variable</p>
--	---

Zeitverlauf der Variable



	2014	2015	2016	2017	2018	2019	2020	2021	2022	2023
WEST										
OST										

Nr.	Name	Label	Erhebungszeitraum	Erhebungsrhythmus
-----	------	-------	-------------------	-------------------

3.13)	dl_minim2	minimum wage q2	Ost und West 11/2014	Einmalig
-------	-----------	-----------------	----------------------	----------

Wortlaut der Frage

11/2014	Beschreibung der Variable
<p>Zum 01.01.2015 wird der flächendeckende Mindestlohn eingeführt. Betrifft ihr Unternehmen diese Regelung?</p> <p><input type="checkbox"/> Ja <input type="checkbox"/> Nein</p> <p>2. Wenn ja: Mit welchen Maßnahmen werden sie voraussichtlich auf den Mindestlohn reagieren?</p> <p><input type="text"/> [1] Keine Maßnahmen notwendig bzw. vorgesehen</p>	

Zeitverlauf der Variable

	2004	2005	2006	2007	2008	2009	2010	2011	2012	2013
	2014	2015	2016	2017	2018	2019	2020	2021	2022	2023
WEST										
OST										

Nr.	Name	Label	Erhebungszeitraum	Erhebungsrhythmus
-----	------	-------	-------------------	-------------------

3.14)	dl_minim3	minimum wage q3	Ost und West 11/2014	Einmalig
-------	-----------	-----------------	----------------------	----------

Wortlaut der Frage

11/2014	Beschreibung der Variable
<p>Zum 01.01.2015 wird der flächendeckende Mindestlohn eingeführt. Betrifft ihr Unternehmen diese Regelung?</p> <p><input type="checkbox"/> Ja <input type="checkbox"/> Nein</p> <p>2. Wenn ja: Mit welchen Maßnahmen werden sie voraussichtlich auf den Mindestlohn reagieren?</p> <p><input type="text"/> [1] Personalabbau</p>	

Zeitverlauf der Variable

	2004	2005	2006	2007	2008	2009	2010	2011	2012	2013
	2014	2015	2016	2017	2018	2019	2020	2021	2022	2023
WEST										
OST										

Nr.	Name	Label	Erhebungszeitraum	Erhebungsrhythmus
-----	------	-------	-------------------	-------------------

3.15)	dl_minim4	minimum wage q4	Ost und West 11/2014	Einmalig
-------	-----------	-----------------	----------------------	----------

Wortlaut der Frage

11/2014	Beschreibung der Variable
<p>Zum 01.01.2015 wird der flächendeckende Mindestlohn eingeführt.</p>	

Betrifft ihr Unternehmen diese Regelung?

Ja Nein

2. Wenn ja: Mit welchen Maßnahmen werden sie voraussichtlich auf den Mindestlohn reagieren?

[1] Verkürzung der Arbeitszeit

Zeitverlauf der Variable

2004	2005	2006	2007	2008	2009	2010	2011	2012	2013
2014	2015	2016	2017	2018	2019	2020	2021	2022	2023
WEST									
OST									

Nr.	Name	Label	Erhebungszeitraum	Erhebungsrhythmus
-----	------	-------	-------------------	-------------------

3.16)	dl_minim5	minimum wage q5	Ost und West 11/2014	Einmalig
-------	-----------	-----------------	----------------------	----------

Wortlaut der Frage

11/2014

Zum 01.01.2015 wird der flächendeckende Mindestlohn eingeführt.
Betrifft ihr Unternehmen diese Regelung?

Ja Nein

2. Wenn ja: Mit welchen Maßnahmen werden sie voraussichtlich auf den Mindestlohn reagieren?

[1] Preiserhöhungen

Beschreibung der Variable

Zeitverlauf der Variable

2004	2005	2006	2007	2008	2009	2010	2011	2012	2013
2014	2015	2016	2017	2018	2019	2020	2021	2022	2023
WEST									
OST									

Nr.	Name	Label	Erhebungszeitraum	Erhebungsrhythmus
-----	------	-------	-------------------	-------------------

3.17)	dl_minim6	minimum wage q6	Ost und West 11/2014	Einmalig
-------	-----------	-----------------	----------------------	----------

Wortlaut der Frage

11/2014

Zum 01.01.2015 wird der flächendeckende Mindestlohn eingeführt.
Betrifft ihr Unternehmen diese Regelung?

Ja Nein

2. Wenn ja: Mit welchen Maßnahmen werden sie voraussichtlich auf den Mindestlohn reagieren?

[1] Verringerte Investitionen

Beschreibung der Variable

Zeitverlauf der Variable

2004	2005	2006	2007	2008	2009	2010	2011	2012	2013
2014	2015	2016	2017	2018	2019	2020	2021	2022	2023

WEST					
OST					

Nr.	Name	Label	Erhebungszeitraum	Erhebungsrhythmus
3.18)	dl_minim7	minimum wage q7	Ost und West 11/2014	Einmalig

Wortlaut der Frage

<p>11/2014</p> <p>Zum 01.01.2015 wird der flächendeckende Mindestlohn eingeführt. Betrifft ihr Unternehmen diese Regelung?</p> <p><input type="checkbox"/> Ja <input type="checkbox"/> Nein</p> <p>2. Wenn ja: Mit welchen Maßnahmen werden sie voraussichtlich auf den Mindestlohn reagieren?</p> <p><input type="text"/> [1] Kürzungen von Sonderzahlungen</p>	Beschreibung der Variable
--	---------------------------

Zeitverlauf der Variable

2004	2005	2006	2007	2008	2009	2010	2011	2012	2013
2014	2015	2016	2017	2018	2019	2020	2021	2022	2023
WEST									
OST									

Nr.	Name	Label	Erhebungszeitraum	Erhebungsrhythmus
3.19)	dl_minim8	minimum wage q8	Ost und West 11/2014	Einmalig

Wortlaut der Frage

<p>11/2014</p> <p>Zum 01.01.2015 wird der flächendeckende Mindestlohn eingeführt. Betrifft ihr Unternehmen diese Regelung?</p> <p><input type="checkbox"/> Ja <input type="checkbox"/> Nein</p> <p>2. Wenn ja: Mit welchen Maßnahmen werden sie voraussichtlich auf den Mindestlohn reagieren?</p> <p><input type="text"/> [1] Sonstiges</p>	Beschreibung der Variable
--	---------------------------

Zeitverlauf der Variable

2004	2005	2006	2007	2008	2009	2010	2011	2012	2013
2014	2015	2016	2017	2018	2019	2020	2021	2022	2023
WEST									
OST									

Nr.	Name	Label	Erhebungszeitraum	Erhebungsrhythmus
3.20)	dl_invest_lj	total investment last year	Ost und West in 04/2005 Ost und West ab 05/2006	Einmalige Erhebung Erhebung im Mai

Wortlaut der Frage

<p>April 2005 + Mai ab 2006</p> <p>Sonderfrage Investitionen (nur im Mai)</p> <p><input type="text"/> höher [1]</p>	Beschreibung der Variable
	<p>Entwicklung der Investitionen im vergangenen Jahr gegenüber dem Vorjahr</p> <p>Die Sonderfragen 3.20) invest_lj, 3.23) invest_dj und 3.26) invest_nj wurden bis 2015 zusammengefasst in 2 Variablen, die eine unterschiedliche Formulierung und Bedeutung hatten, je</p>

S1. Unsere Investitionen* waren <u>im vergangenen Jahr</u> (20XX** gegenüber 20YY**)	höher [1]	
	etwa gleich [2]	
	geringer [3]	

nachdem ob sie im Mai oder November erhoben wurden:
Die Frage nach vergangenen Investitionen bezog sich auf das Vorjahr, wenn im Mai erhoben und im November auf das laufende Jahr.
Die Frage nach Investitionserwartungen bezog sich auf das laufende Jahr im Mai und auf das kommende Jahr im November.
Seit 2015 werden diese nun durch 3 Variablen ersetzt, die sich jeweils auf das vergangene, das laufende und das kommende Jahr beziehen.
Rückwirkend werden die beiden alten Investitions-Sonderfragen umkodiert, sodass sie dem selben Schema folgen.

Zeitverlauf der Variable

2004	2005	2006	2007	2008	2009	2010	2011	2012	2013
	WEST								
	OST								
2014	2015	2016	2017	2018	2019	2020	2021	2022	2023
	WEST								
	OST								

**
"20XX" bedeutet das vergangene Jahr
Beispiel: Wurde die Frage im Mai 2009 gestellt, bedeutet "20XX"="2008".

"20YY" bedeutet das vorletzte Jahr
Beispiel: Wurde die Frage im Mai 2009 gestellt, bedeutet "20YY"="2007".

*Zugänge auf Anlagekonten inkl. Betriebsbauten und bilanzierte Software, jedoch ohne unbebaute Grundstücke, Wohngebäude, gebrauchte oder gemietete Anlagen und ohne Erwerb von Beteiligungen

Nr.	Name	Label	Erhebungszeitraum	Erhebungsrhythmus
-----	------	-------	-------------------	-------------------

3.21) **dl_invcon_lj** investment in construction last year Ost und West seit 05/2015 Erhebung im Mai

Wortlaut der Frage

<p>Mai ab 2015</p> <p>Sonderfrage Investitionen (nur im Mai)</p> <p>Gesamtinvestitionen, davon in: Bauten</p> <table border="1"> <tr> <td rowspan="3">S1. Unsere Investitionen* waren <u>im vergangenen Jahr</u> (20XX** gegenüber 20YY**)</td> <td>höher [1]</td> <td></td> </tr> <tr> <td>etwa gleich [2]</td> <td></td> </tr> <tr> <td>geringer [3]</td> <td></td> </tr> </table>	S1. Unsere Investitionen* waren <u>im vergangenen Jahr</u> (20XX** gegenüber 20YY**)	höher [1]		etwa gleich [2]		geringer [3]		<p>Beschreibung der Variable</p> <p>Investitionen in Bauten letztes Jahr</p> <p>* 20YY bedeutet vergangenes Jahr z.B.: wurde die Frage 2015 gestellt: 20YY=2014</p> <p>** 20WW bedeutet vorletztes Jahr z.B.: wurde die Frage 2015 gestellt: 20WW=2013</p>
S1. Unsere Investitionen* waren <u>im vergangenen Jahr</u> (20XX** gegenüber 20YY**)		höher [1]						
		etwa gleich [2]						
	geringer [3]							

Zeitverlauf der Variable

2000	2001	2002	2003	2004	2005	2006	2007	2008	2009
2010	2011	2012	2013	2014	2015	2016	2017	2018	2019
					WEST				
					OST				

Nr.	Name	Label	Erhebungszeitraum	Erhebungsrhythmus
-----	------	-------	-------------------	-------------------

3.22) **dl_inveq_lj** investment in equipment last year Ost und West seit 05/2015 Erhebung im Mai

Wortlaut der Frage

<p>Mai ab 2015</p> <p>Sonderfrage Investitionen (nur im Mai)</p> <p>Gesamtinvestitionen, davon in: Ausrüstung</p> <table border="1"> <tr> <td rowspan="3">S1. Unsere Investitionen* waren <u>im vergangenen Jahr</u> (20XX** gegenüber 20YY**)</td> <td>höher [1]</td> <td></td> </tr> <tr> <td>etwa gleich [2]</td> <td></td> </tr> <tr> <td>geringer [3]</td> <td></td> </tr> </table>	S1. Unsere Investitionen* waren <u>im vergangenen Jahr</u> (20XX** gegenüber 20YY**)	höher [1]		etwa gleich [2]		geringer [3]		<p>Beschreibung der Variable</p> <p>Investitionen in Ausrüstung letztes Jahr</p> <p>* 20YY bedeutet vergangenes Jahr z.B.: wurde die Frage 2015 gestellt: 20YY=2014</p> <p>** 20WW bedeutet vorletztes Jahr z.B.: wurde die Frage 2015 gestellt: 20WW=2013</p>
S1. Unsere Investitionen* waren <u>im vergangenen Jahr</u> (20XX** gegenüber 20YY**)		höher [1]						
		etwa gleich [2]						
	geringer [3]							

Zeitverlauf der Variable

2000	2001	2002	2003	2004	2005	2006	2007	2008	2009

2010	2011	2012	2013	2014	2015	2016	2017	2018	2019
					WEST				
					OST				

Nr.	Name	Label	Erhebungszeitraum	Erhebungsrhythmus
-----	------	-------	-------------------	-------------------

3.23)	dl_invest_dj	total investment this year	Ost und West in 04/2005 Ost und West ab 05/2006	Einmalige Erhebung Erhebung im Mai, November
-------	--------------	----------------------------	--	---

Wortlaut der Frage

<p>April 2005</p> <p>+</p> <p>Mai ab 2006</p> <p>Sonderfrage Investitionen (nur im Mai und im November)</p> <table border="1"> <tr> <td rowspan="3">S2. Unsere Investitionen* werden voraussichtlich <u>im laufenden Jahr</u> (20WW** gegenüber 20XX**)</td> <td>steigen [1]</td> <td></td> </tr> <tr> <td>gleich bleiben [2]</td> <td></td> </tr> <tr> <td>sinken[3]</td> <td></td> </tr> </table>	S2. Unsere Investitionen* werden voraussichtlich <u>im laufenden Jahr</u> (20WW** gegenüber 20XX**)	steigen [1]		gleich bleiben [2]		sinken[3]		<p>Beschreibung der Variable</p> <p>Entwicklung der Investitionen im laufenden Jahr gegenüber dem Vorjahr</p> <p>Die Sonderfragen 3.20) invest_lj, 3.23) invest_dj und 3.26) invest_nj wurden bis 2015 zusammengefasst in 2 Variablen, die eine unterschiedliche Formulierung und Bedeutung hatten, je nachdem ob sie im Mai oder November erhoben wurden: Eine Frage nach (vergangenen) Investitionen bezog sich auf das Vorjahr, wenn im Mai erhoben und im November auf das laufende Jahr. Die Frage nach Investitionserwartungen bezog sich auf das laufende Jahr im Mai und auf das kommende Jahr im November.</p> <p>Seit 2015 werden diese nun durch 3 Variablen ersetzt, die sich jeweils auf das vergangene, das laufende und das kommende Jahr beziehen. Rückwirkend werden die beiden alten Investitions-Sonderfragen umkodiert, sodass sie dem selben Schema folgen.</p> <p>*Zugänge auf Anlagekonten inkl. Betriebsbauten und bilanzierte Software, jedoch ohne unbebaute Grundstücke, Wohngebäude, gebrauchte oder gemietete Anlagen und ohne Erwerb von Beteiligungen</p> <p>** "20WW" bedeutet das aktuelle Jahr</p> <p>Beispiel: Wurde die Frage im November 2009 gestellt, bedeutet "20WW"="2009".</p> <p>"20XX" bedeutet das vergangene Jahr</p> <p>Beispiel: Wurde die Frage im Mai 2009 gestellt, bedeutet "20XX"="2008".</p>
S2. Unsere Investitionen* werden voraussichtlich <u>im laufenden Jahr</u> (20WW** gegenüber 20XX**)		steigen [1]						
		gleich bleiben [2]						
	sinken[3]							
<p>November 2006 - 2008</p> <p>Sonderfrage Investitionen (nur im Mai und im November)</p> <table border="1"> <tr> <td rowspan="3">S1. Unsere Investitionen* werden voraussichtlich <u>im laufenden Jahr</u> (20WW** gegenüber 20XX**)</td> <td>steigen [1]</td> <td></td> </tr> <tr> <td>gleich bleiben [2]</td> <td></td> </tr> <tr> <td>sinken[3]</td> <td></td> </tr> </table>	S1. Unsere Investitionen* werden voraussichtlich <u>im laufenden Jahr</u> (20WW** gegenüber 20XX**)	steigen [1]		gleich bleiben [2]		sinken[3]		
S1. Unsere Investitionen* werden voraussichtlich <u>im laufenden Jahr</u> (20WW** gegenüber 20XX**)		steigen [1]						
		gleich bleiben [2]						
	sinken[3]							
<p>Mai ab 2015</p> <p>+</p> <p>November ab 2009</p> <p>Sonderfrage Investitionen (nur im Mai und im November)</p> <table border="1"> <tr> <td rowspan="3">S1. Unsere Investitionen* werden voraussichtlich <u>im laufenden Jahr</u> (20WW** gegenüber 20XX**)</td> <td>höher sein [1]</td> <td></td> </tr> <tr> <td>etwa gleich bleiben [2]</td> <td></td> </tr> <tr> <td>geringer sein [3]</td> <td></td> </tr> </table>	S1. Unsere Investitionen* werden voraussichtlich <u>im laufenden Jahr</u> (20WW** gegenüber 20XX**)	höher sein [1]		etwa gleich bleiben [2]		geringer sein [3]		
S1. Unsere Investitionen* werden voraussichtlich <u>im laufenden Jahr</u> (20WW** gegenüber 20XX**)		höher sein [1]						
		etwa gleich bleiben [2]						
	geringer sein [3]							
<p>November ab 2015</p> <p>Sonderfrage Investitionen (nur im Mai und im November)</p> <table border="1"> <tr> <td rowspan="3">S1. Unsere Investitionen* sind voraussichtlich <u>im laufenden Jahr</u> (20WW** gegenüber 20XX**)</td> <td>höher [1]</td> <td></td> </tr> <tr> <td>etwa gleich [2]</td> <td></td> </tr> <tr> <td>geringer [3]</td> <td></td> </tr> </table>	S1. Unsere Investitionen* sind voraussichtlich <u>im laufenden Jahr</u> (20WW** gegenüber 20XX**)	höher [1]		etwa gleich [2]		geringer [3]		
S1. Unsere Investitionen* sind voraussichtlich <u>im laufenden Jahr</u> (20WW** gegenüber 20XX**)		höher [1]						
		etwa gleich [2]						
	geringer [3]							

Zeitverlauf der Variable

2004	2005	2006	2007	2008	2009	2010	2011	2012	2013
					WEST				
					OST				
2014	2015	2016	2017	2018	2019	2020	2021	2022	2023
					WEST				
					OST				

Nr.	Name	Label	Erhebungszeitraum	Erhebungsrhythmus
-----	------	-------	-------------------	-------------------

3.24)	dl_invcon_dj	investment in construction this year	Ost und West seit 05/2015	Erhebung im Mai, November
-------	--------------	--------------------------------------	---------------------------	---------------------------

Wortlaut der Frage

<p>Mai ab 2015</p> <p>Sonderfrage Investitionen (nur im Mai und im November)</p>	<p>Beschreibung der Variable</p> <p>erwartete Investitionen in Bauten im laufenden Jahr</p>
--	--

<p style="text-align: center;">Gesamtinvestitionen, davon in: Bauten</p> <table border="1" style="width: 100%; border-collapse: collapse;"> <tr> <td style="width: 70%; padding: 5px;">S1. Unsere Investitionen* werden voraussichtlich im <u>laufenden Jahr</u> (20WW** gegenüber 20XX**)</td> <td style="width: 15%; padding: 5px;">höher sein [1]</td> <td style="width: 15%;"></td> </tr> <tr> <td style="padding: 5px;">etwa gleich bleiben [2]</td> <td></td> <td></td> </tr> <tr> <td style="padding: 5px;">geringer sein [3]</td> <td></td> <td></td> </tr> </table>	S1. Unsere Investitionen* werden voraussichtlich im <u>laufenden Jahr</u> (20WW** gegenüber 20XX**)	höher sein [1]		etwa gleich bleiben [2]			geringer sein [3]			<p>*Zugänge auf Anlagekonten inkl. Betriebsbauten und bilanzierte Software, jedoch ohne unbebaute Grundstücke, Wohngebäude, gebrauchte oder gemietete Anlagen und ohne Erwerb von Beteiligungen</p> <p>**</p> <p>"20WW" bedeutet das aktuelle Jahr</p> <p>Beispiel: Wurde die Frage im November 2009 gestellt, bedeutet "20WW"="2009".</p> <p>"20XX" bedeutet das vergangene Jahr</p> <p>Beispiel: Wurde die Frage im Mai 2009 gestellt, bedeutet "20XX"="2008".</p>																																
S1. Unsere Investitionen* werden voraussichtlich im <u>laufenden Jahr</u> (20WW** gegenüber 20XX**)	höher sein [1]																																									
etwa gleich bleiben [2]																																										
geringer sein [3]																																										
<p>November ab 2015</p> <p>Sonderfrage Investitionen (nur im Mai und im November)</p> <p style="text-align: center;">Gesamtinvestitionen, davon in: Bauten</p> <table border="1" style="width: 100%; border-collapse: collapse;"> <tr> <td style="width: 70%; padding: 5px;">S1. Unsere Investitionen* sind voraussichtlich im <u>laufenden Jahr</u> (20WW** gegenüber 20XX**)</td> <td style="width: 15%; padding: 5px;">höher [1]</td> <td style="width: 15%;"></td> </tr> <tr> <td style="padding: 5px;">etwa gleich [2]</td> <td></td> <td></td> </tr> <tr> <td style="padding: 5px;">geringer [3]</td> <td></td> <td></td> </tr> </table>	S1. Unsere Investitionen* sind voraussichtlich im <u>laufenden Jahr</u> (20WW** gegenüber 20XX**)	höher [1]		etwa gleich [2]			geringer [3]																																			
S1. Unsere Investitionen* sind voraussichtlich im <u>laufenden Jahr</u> (20WW** gegenüber 20XX**)	höher [1]																																									
etwa gleich [2]																																										
geringer [3]																																										
<p>Zeitverlauf der Variable</p> <table border="1" style="width: 100%; border-collapse: collapse;"> <tr> <td style="width: 10%;">2000</td><td>2001</td><td>2002</td><td>2003</td><td>2004</td><td>2005</td><td>2006</td><td>2007</td><td>2008</td><td>2009</td> </tr> <tr> <td style="background-color: #f2f2f2;"></td><td style="background-color: #f2f2f2;"></td><td style="background-color: #f2f2f2;"></td><td style="background-color: #f2f2f2;"></td><td style="background-color: #f2f2f2;"></td><td style="background-color: #f2f2f2;"></td><td style="background-color: #f2f2f2;"></td><td style="background-color: #f2f2f2;"></td><td style="background-color: #f2f2f2;"></td><td style="background-color: #f2f2f2;"></td> </tr> <tr> <td style="background-color: #e6e6e6;">2010</td><td style="background-color: #e6e6e6;">2011</td><td style="background-color: #e6e6e6;">2012</td><td style="background-color: #e6e6e6;">2013</td><td style="background-color: #e6e6e6;">2014</td><td style="background-color: #e6e6e6;">2015</td><td style="background-color: #e6e6e6;">2016</td><td style="background-color: #e6e6e6;">2017</td><td style="background-color: #e6e6e6;">2018</td><td style="background-color: #e6e6e6;">2019</td> </tr> <tr> <td></td><td></td><td></td><td></td><td></td><td style="background-color: #336699; color: white;">WEST</td><td style="background-color: #336699; color: white;">OST</td><td></td><td></td><td></td> </tr> </table>		2000	2001	2002	2003	2004	2005	2006	2007	2008	2009											2010	2011	2012	2013	2014	2015	2016	2017	2018	2019						WEST	OST				
2000	2001	2002	2003	2004	2005	2006	2007	2008	2009																																	
2010	2011	2012	2013	2014	2015	2016	2017	2018	2019																																	
					WEST	OST																																				

Nr.	Name	Label	Erhebungszeitraum	Erhebungsrhythmus
3.25)	dl_inveq_dj	investment in equipment this year	Ost und West seit 05/2015	Erhebung im Mai, November

Wortlaut der Frage

<p>Mai + November ab 2015</p> <p>Sonderfrage Investitionen (nur im Mai und im November)</p> <p style="text-align: center;">Gesamtinvestitionen, davon in: Ausrüstung</p> <table border="1" style="width: 100%; border-collapse: collapse;"> <tr> <td style="width: 70%; padding: 5px;">S1. Unsere Investitionen* werden voraussichtlich im <u>laufenden Jahr</u> (20WW** gegenüber 20XX**)</td> <td style="width: 15%; padding: 5px;">höher sein [1]</td> <td style="width: 15%;"></td> </tr> <tr> <td style="padding: 5px;">etwa gleich bleiben [2]</td> <td></td> <td></td> </tr> <tr> <td style="padding: 5px;">geringer sein [3]</td> <td></td> <td></td> </tr> </table>	S1. Unsere Investitionen* werden voraussichtlich im <u>laufenden Jahr</u> (20WW** gegenüber 20XX**)	höher sein [1]		etwa gleich bleiben [2]			geringer sein [3]			<p>Beschreibung der Variable</p> <p>erwartete Gesamtinvestitionen im laufenden Jahr</p> <p>*Zugänge auf Anlagekonten inkl. Betriebsbauten und bilanzierte Software, jedoch ohne unbebaute Grundstücke, Wohngebäude, gebrauchte oder gemietete Anlagen und ohne Erwerb von Beteiligungen</p> <p>**</p> <p>"20WW" bedeutet das aktuelle Jahr</p> <p>Beispiel: Wurde die Frage im November 2009 gestellt, bedeutet "20WW"="2009".</p> <p>"20XX" bedeutet das vergangene Jahr</p> <p>Beispiel: Wurde die Frage im Mai 2009 gestellt, bedeutet "20XX"="2008".</p>																																
S1. Unsere Investitionen* werden voraussichtlich im <u>laufenden Jahr</u> (20WW** gegenüber 20XX**)	höher sein [1]																																									
etwa gleich bleiben [2]																																										
geringer sein [3]																																										
<p>November ab 2015</p> <p>Sonderfrage Investitionen (nur im Mai und im November)</p> <p style="text-align: center;">Gesamtinvestitionen, davon in: Ausrüstung</p> <table border="1" style="width: 100%; border-collapse: collapse;"> <tr> <td style="width: 70%; padding: 5px;">S1. Unsere Investitionen* sind voraussichtlich im <u>laufenden Jahr</u> (20WW** gegenüber 20XX**)</td> <td style="width: 15%; padding: 5px;">höher [1]</td> <td style="width: 15%;"></td> </tr> <tr> <td style="padding: 5px;">etwa gleich [2]</td> <td></td> <td></td> </tr> <tr> <td style="padding: 5px;">geringer [3]</td> <td></td> <td></td> </tr> </table>	S1. Unsere Investitionen* sind voraussichtlich im <u>laufenden Jahr</u> (20WW** gegenüber 20XX**)	höher [1]		etwa gleich [2]			geringer [3]																																			
S1. Unsere Investitionen* sind voraussichtlich im <u>laufenden Jahr</u> (20WW** gegenüber 20XX**)	höher [1]																																									
etwa gleich [2]																																										
geringer [3]																																										
<p>Zeitverlauf der Variable</p> <table border="1" style="width: 100%; border-collapse: collapse;"> <tr> <td style="width: 10%;">2000</td><td>2001</td><td>2002</td><td>2003</td><td>2004</td><td>2005</td><td>2006</td><td>2007</td><td>2008</td><td>2009</td> </tr> <tr> <td style="background-color: #f2f2f2;"></td><td style="background-color: #f2f2f2;"></td><td style="background-color: #f2f2f2;"></td><td style="background-color: #f2f2f2;"></td><td style="background-color: #f2f2f2;"></td><td style="background-color: #f2f2f2;"></td><td style="background-color: #f2f2f2;"></td><td style="background-color: #f2f2f2;"></td><td style="background-color: #f2f2f2;"></td><td style="background-color: #f2f2f2;"></td> </tr> <tr> <td style="background-color: #e6e6e6;">2010</td><td style="background-color: #e6e6e6;">2011</td><td style="background-color: #e6e6e6;">2012</td><td style="background-color: #e6e6e6;">2013</td><td style="background-color: #e6e6e6;">2014</td><td style="background-color: #e6e6e6;">2015</td><td style="background-color: #e6e6e6;">2016</td><td style="background-color: #e6e6e6;">2017</td><td style="background-color: #e6e6e6;">2018</td><td style="background-color: #e6e6e6;">2019</td> </tr> <tr> <td></td><td></td><td></td><td></td><td></td><td style="background-color: #336699; color: white;">WEST</td><td style="background-color: #336699; color: white;">OST</td><td></td><td></td><td></td> </tr> </table>		2000	2001	2002	2003	2004	2005	2006	2007	2008	2009											2010	2011	2012	2013	2014	2015	2016	2017	2018	2019						WEST	OST				
2000	2001	2002	2003	2004	2005	2006	2007	2008	2009																																	
2010	2011	2012	2013	2014	2015	2016	2017	2018	2019																																	
					WEST	OST																																				

Nr.	Name	Label	Erhebungszeitraum	Erhebungsrhythmus
3.26)	dl_invest_nj	total investment next year	Ost und West ab 11/2006	Erhebung im November

Wortlaut der Frage

<p>November 2006 - 2014</p> <p>Sonderfrage Investitionen (nur im November)</p> <p style="text-align: right;">Gesamtinvestitionen</p> <table border="1" style="width: 100%;"> <tr> <td rowspan="3" style="width: 70%;">S2. Unsere Investitionen* werden voraussichtlich im <u>kommenden Jahr</u> (20NN** gegenüber 20WW**)</td> <td style="width: 15%;">steigen [1]</td> <td style="width: 15%;"></td> </tr> <tr> <td>gleich bleiben [2]</td> <td></td> </tr> <tr> <td>sinken[3]</td> <td></td> </tr> </table>	S2. Unsere Investitionen* werden voraussichtlich im <u>kommenden Jahr</u> (20NN** gegenüber 20WW**)	steigen [1]		gleich bleiben [2]		sinken[3]		<p>Beschreibung der Variable</p> <p>Entwicklung der Investitionen im laufenden Jahr gegenüber dem Vorjahr</p> <p>Die Sonderfragen 3.20) invest_lj, 3.23) invest_dj und 3.26) invest_nj wurden bis 2015 zusammengefasst in 2 Variablen, die eine unterschiedliche Formulierung und Bedeutung hatten, je nachdem ob sie im Mai oder November erhoben wurden:</p> <p>Eine Frage nach (vergangenen) Investitionen bezog sich auf das Vorjahr, wenn im Mai erhoben und im November auf das laufende Jahr.</p> <p>Die Frage nach Investitionserwartungen bezog sich auf das laufende Jahr im Mai und auf das kommende Jahr im November.</p> <p>Seit 2015 werden diese nun durch 3 Variablen ersetzt, die sich jeweils auf das vergangene, das laufende und das kommende Jahr beziehen.</p> <p>Rückwirkend werden die beiden alten Investitions-Sonderfragen umkodiert, sodass sie dem selben Schema folgen.</p>																																																					
S2. Unsere Investitionen* werden voraussichtlich im <u>kommenden Jahr</u> (20NN** gegenüber 20WW**)		steigen [1]																																																											
		gleich bleiben [2]																																																											
	sinken[3]																																																												
<p>November ab 2015</p> <p>Sonderfrage Investitionen (nur im November)</p> <p style="text-align: right;">Gesamtinvestitionen</p> <table border="1" style="width: 100%;"> <tr> <td rowspan="3" style="width: 70%;">S2. Unsere Investitionen* werden voraussichtlich im <u>kommenden Jahr</u> (20NN** gegenüber 20WW**)</td> <td style="width: 15%;">höher sein [1]</td> <td style="width: 15%;"></td> </tr> <tr> <td>etwa gleich bleiben [2]</td> <td></td> </tr> <tr> <td>geringer sein [3]</td> <td></td> </tr> </table>	S2. Unsere Investitionen* werden voraussichtlich im <u>kommenden Jahr</u> (20NN** gegenüber 20WW**)	höher sein [1]		etwa gleich bleiben [2]		geringer sein [3]		<p>*Zugänge auf Anlagekonten inkl. Betriebsbauten und bilanzierte Software, jedoch ohne unbebaute Grundstücke, Wohngebäude, gebrauchte oder gemietete Anlagen und ohne Erwerb von Beteiligungen</p> <p>** "20NN" bedeutet das kommende Jahr</p> <p>Beispiel: Wurde die Frage im November 2009 gestellt, bedeutet "20NN"="2010".</p>																																																					
S2. Unsere Investitionen* werden voraussichtlich im <u>kommenden Jahr</u> (20NN** gegenüber 20WW**)		höher sein [1]																																																											
		etwa gleich bleiben [2]																																																											
	geringer sein [3]																																																												
<p>Zeitverlauf der Variable</p> <table border="1" style="width: 100%; text-align: center;"> <tr> <td>2004</td><td>2005</td><td>2006</td><td>2007</td><td>2008</td><td>2009</td><td>2010</td><td>2011</td><td>2012</td><td>2013</td> </tr> <tr> <td colspan="2"></td> <td colspan="8" style="background-color: #e0e0e0;">WEST</td> </tr> <tr> <td colspan="2"></td> <td colspan="8" style="background-color: #c0c0c0;">OST</td> </tr> <tr> <td>2014</td><td>2015</td><td>2016</td><td>2017</td><td>2018</td><td>2019</td><td>2020</td><td>2021</td><td>2022</td><td>2023</td> </tr> <tr> <td colspan="2"></td> <td colspan="8" style="background-color: #e0e0e0;">WEST</td> </tr> <tr> <td colspan="2"></td> <td colspan="8" style="background-color: #c0c0c0;">OST</td> </tr> </table>	2004	2005	2006	2007	2008	2009	2010	2011	2012	2013			WEST										OST								2014	2015	2016	2017	2018	2019	2020	2021	2022	2023			WEST										OST								<p>"20WW" bedeutet das aktuelle Jahr</p> <p>Beispiel: Wurde die Frage im November 2009 gestellt, bedeutet "20WW"="2009".</p>
2004	2005	2006	2007	2008	2009	2010	2011	2012	2013																																																				
		WEST																																																											
		OST																																																											
2014	2015	2016	2017	2018	2019	2020	2021	2022	2023																																																				
		WEST																																																											
		OST																																																											

Nr.	Name	Label	Erhebungszeitraum	Erhebungsrhythmus
3.27)	dl_invcon_nj	investment in construction next year	Ost und West seit 11/2015	Erhebung im November

Wortlaut der Frage

<p>November ab 2015</p> <p>Sonderfrage Investitionen (nur im November)</p> <p style="text-align: right;">Gesamtinvestitionen, davon in: Bauteilen</p> <table border="1" style="width: 100%;"> <tr> <td rowspan="3" style="width: 70%;">S2. Unsere Investitionen* werden voraussichtlich im <u>kommenden Jahr</u> (20NN** gegenüber 20WW**)</td> <td style="width: 15%;">steigen [1]</td> <td style="width: 15%;"></td> </tr> <tr> <td>gleich bleiben [2]</td> <td></td> </tr> <tr> <td>sinken[3]</td> <td></td> </tr> </table>	S2. Unsere Investitionen* werden voraussichtlich im <u>kommenden Jahr</u> (20NN** gegenüber 20WW**)	steigen [1]		gleich bleiben [2]		sinken[3]		<p>Beschreibung der Variable</p> <p>Investitionen im kommenden Jahr, Bauten</p> <p>*Zugänge auf Anlagekonten inkl. Betriebsbauten und bilanzierte Software, jedoch ohne unbebaute Grundstücke, Wohngebäude, gebrauchte oder gemietete Anlagen und ohne Erwerb von Beteiligungen</p> <p>** "20NN" bedeutet das kommende Jahr</p> <p>Beispiel: Wurde die Frage im November 2009 gestellt, bedeutet "20NN"="2010".</p>																																	
S2. Unsere Investitionen* werden voraussichtlich im <u>kommenden Jahr</u> (20NN** gegenüber 20WW**)		steigen [1]																																							
		gleich bleiben [2]																																							
	sinken[3]																																								
<p>November ab 2015</p> <p>Sonderfrage Investitionen (nur im November)</p> <p style="text-align: right;">Gesamtinvestitionen, davon in: Bauten</p> <table border="1" style="width: 100%;"> <tr> <td rowspan="3" style="width: 70%;">S2. Unsere Investitionen* werden voraussichtlich im <u>kommenden Jahr</u> (20NN** gegenüber 20WW**)</td> <td style="width: 15%;">höher sein [1]</td> <td style="width: 15%;"></td> </tr> <tr> <td>etwa gleich bleiben [2]</td> <td></td> </tr> <tr> <td>geringer sein [3]</td> <td></td> </tr> </table>	S2. Unsere Investitionen* werden voraussichtlich im <u>kommenden Jahr</u> (20NN** gegenüber 20WW**)	höher sein [1]		etwa gleich bleiben [2]		geringer sein [3]		<p>"20WW" bedeutet das aktuelle Jahr</p> <p>Beispiel: Wurde die Frage im November 2009 gestellt, bedeutet "20WW"="2009".</p>																																	
S2. Unsere Investitionen* werden voraussichtlich im <u>kommenden Jahr</u> (20NN** gegenüber 20WW**)		höher sein [1]																																							
		etwa gleich bleiben [2]																																							
	geringer sein [3]																																								
<p>Zeitverlauf der Variable</p> <table border="1" style="width: 100%; text-align: center;"> <tr> <td>2000</td><td>2001</td><td>2002</td><td>2003</td><td>2004</td><td>2005</td><td>2006</td><td>2007</td><td>2008</td><td>2009</td> </tr> <tr> <td colspan="6"></td> <td colspan="4" style="background-color: #e0e0e0;">WEST</td> </tr> <tr> <td colspan="6"></td> <td colspan="4" style="background-color: #c0c0c0;">OST</td> </tr> <tr> <td>2010</td><td>2011</td><td>2012</td><td>2013</td><td>2014</td><td>2015</td><td>2016</td><td>2017</td><td>2018</td><td>2019</td> </tr> </table>	2000	2001	2002	2003	2004	2005	2006	2007	2008	2009							WEST										OST				2010	2011	2012	2013	2014	2015	2016	2017	2018	2019	
2000	2001	2002	2003	2004	2005	2006	2007	2008	2009																																
						WEST																																			
						OST																																			
2010	2011	2012	2013	2014	2015	2016	2017	2018	2019																																

Nr.	Name	Label	Erhebungszeitraum	Erhebungsrhythmus
-----	------	-------	-------------------	-------------------

3.28) dl_inveq_nj investment in equipment next year Ost und West seit 11/2015 Erhebung im November

Wortlaut der Frage

<p>November ab 2015</p> <p>Sonderfrage Investitionen (nur im November)</p> <table border="1"> <tr> <td rowspan="3">S2. Unsere Investitionen* werden voraussichtlich im kommenden Jahr (20NN** gegenüber 20WW**)</td> <td colspan="2">Gesamtinvestitionen, davon in: Ausrüstung</td> </tr> <tr> <td>steigen [1]</td> <td></td> </tr> <tr> <td>gleich bleiben [2]</td> <td></td> </tr> <tr> <td></td> <td>senken[3]</td> <td></td> </tr> </table>	S2. Unsere Investitionen* werden voraussichtlich im kommenden Jahr (20NN** gegenüber 20WW**)	Gesamtinvestitionen, davon in: Ausrüstung		steigen [1]		gleich bleiben [2]			senken[3]		<p>Beschreibung der Variable</p> <p>Investitionen im kommenden Jahr, Ausrüstung</p> <p>*Zugänge auf Anlagekonten inkl. Betriebsbauten und bilanzierte Software, jedoch ohne unbebaute Grundstücke, Wohngebäude, gebrauchte oder gemietete Anlagen und ohne Erwerb von Beteiligungen</p> <p>** "20NN" bedeutet das kommende Jahr Beispiel: Wurde die Frage im November 2009 gestellt, bedeutet "20NN"="2010".</p>																														
S2. Unsere Investitionen* werden voraussichtlich im kommenden Jahr (20NN** gegenüber 20WW**)		Gesamtinvestitionen, davon in: Ausrüstung																																							
		steigen [1]																																							
	gleich bleiben [2]																																								
	senken[3]																																								
<p>November ab 2015</p> <p>Sonderfrage Investitionen (nur im November)</p> <table border="1"> <tr> <td rowspan="3">S2. Unsere Investitionen* werden voraussichtlich im kommenden Jahr (20NN** gegenüber 20WW**)</td> <td colspan="2">Gesamtinvestitionen, davon in: Ausrüstung</td> </tr> <tr> <td>höher sein [1]</td> <td></td> </tr> <tr> <td>etwa gleich bleiben [2]</td> <td></td> </tr> <tr> <td></td> <td>geringer sein [3]</td> <td></td> </tr> </table>	S2. Unsere Investitionen* werden voraussichtlich im kommenden Jahr (20NN** gegenüber 20WW**)	Gesamtinvestitionen, davon in: Ausrüstung		höher sein [1]		etwa gleich bleiben [2]			geringer sein [3]		<p>"20WW" bedeutet das aktuelle Jahr Beispiel: Wurde die Frage im November 2009 gestellt, bedeutet "20WW"="2009".</p>																														
S2. Unsere Investitionen* werden voraussichtlich im kommenden Jahr (20NN** gegenüber 20WW**)		Gesamtinvestitionen, davon in: Ausrüstung																																							
		höher sein [1]																																							
	etwa gleich bleiben [2]																																								
	geringer sein [3]																																								
<p>Zeitverlauf der Variable</p> <table border="1"> <tr> <td>2000</td><td>2001</td><td>2002</td><td>2003</td><td>2004</td><td>2005</td><td>2006</td><td>2007</td><td>2008</td><td>2009</td> </tr> <tr> <td>2010</td><td>2011</td><td>2012</td><td>2013</td><td>2014</td><td>2015</td><td>2016</td><td>2017</td><td>2018</td><td>2019</td> </tr> <tr> <td></td><td></td><td></td><td></td><td></td><td>WEST</td><td></td><td></td><td></td><td></td> </tr> <tr> <td></td><td></td><td></td><td></td><td></td><td>OST</td><td></td><td></td><td></td><td></td> </tr> </table>		2000	2001	2002	2003	2004	2005	2006	2007	2008	2009	2010	2011	2012	2013	2014	2015	2016	2017	2018	2019						WEST										OST				
2000	2001	2002	2003	2004	2005	2006	2007	2008	2009																																
2010	2011	2012	2013	2014	2015	2016	2017	2018	2019																																
					WEST																																				
					OST																																				

Nr.	Name	Label	Erhebungszeitraum	Erhebungsrhythmus
-----	------	-------	-------------------	-------------------

3.29) dl_ref1 refugees question 1 Ost und West 12/2015 einmalig

Wortlaut der Frage

<p>12/2015</p> <p>1. Wie schätzen Sie aktuell das Potential ein, dass in Ihrer Branche Asylsuchende in den folgenden Positionen eingestellt werden:</p> <p>[1] niedrig [2] hoch</p> <p>Auszubildende <input type="text"/> <input type="text"/></p>	<p>Beschreibung der Variable</p>																																							
<p>Zeitverlauf der Variable</p> <table border="1"> <tr> <td>2000</td><td>2001</td><td>2002</td><td>2003</td><td>2004</td><td>2005</td><td>2006</td><td>2007</td><td>2008</td><td>2009</td> </tr> <tr> <td>2010</td><td>2011</td><td>2012</td><td>2013</td><td>2014</td><td>2015</td><td>2016</td><td>2017</td><td>2018</td><td>2019</td> </tr> <tr> <td></td><td></td><td></td><td></td><td></td><td>WEST</td><td></td><td></td><td></td><td></td> </tr> <tr> <td></td><td></td><td></td><td></td><td></td><td>OST</td><td></td><td></td><td></td><td></td> </tr> </table>		2000	2001	2002	2003	2004	2005	2006	2007	2008	2009	2010	2011	2012	2013	2014	2015	2016	2017	2018	2019						WEST										OST			
2000	2001	2002	2003	2004	2005	2006	2007	2008	2009																															
2010	2011	2012	2013	2014	2015	2016	2017	2018	2019																															
					WEST																																			
					OST																																			

Nr.	Name	Label	Erhebungszeitraum	Erhebungsrhythmus
-----	------	-------	-------------------	-------------------

3.30) dl_ref2 refugees question 2 Ost und West 12/2015 einmalig

Wortlaut der Frage

<p>12/2015</p>	<p>Beschreibung der Variable</p>
----------------	---


12/2015

1. Wie schätzen Sie aktuell das Potential ein, dass in Ihrer Branche Asylsuchende in den folgenden Positionen eingestellt werden:

[1] niedrig [2] hoch

Andere Positionen

Zeitverlauf der Variable



Nr.	Name	Label	Erhebungszeitraum	Erhebungsrhythmus
-----	------	-------	-------------------	-------------------

3.34)	dl_ref6	refugees question 6	Ost und West 12/2015	einmalig
-------	---------	---------------------	----------------------	----------

Wortlaut der Frage

12/2015

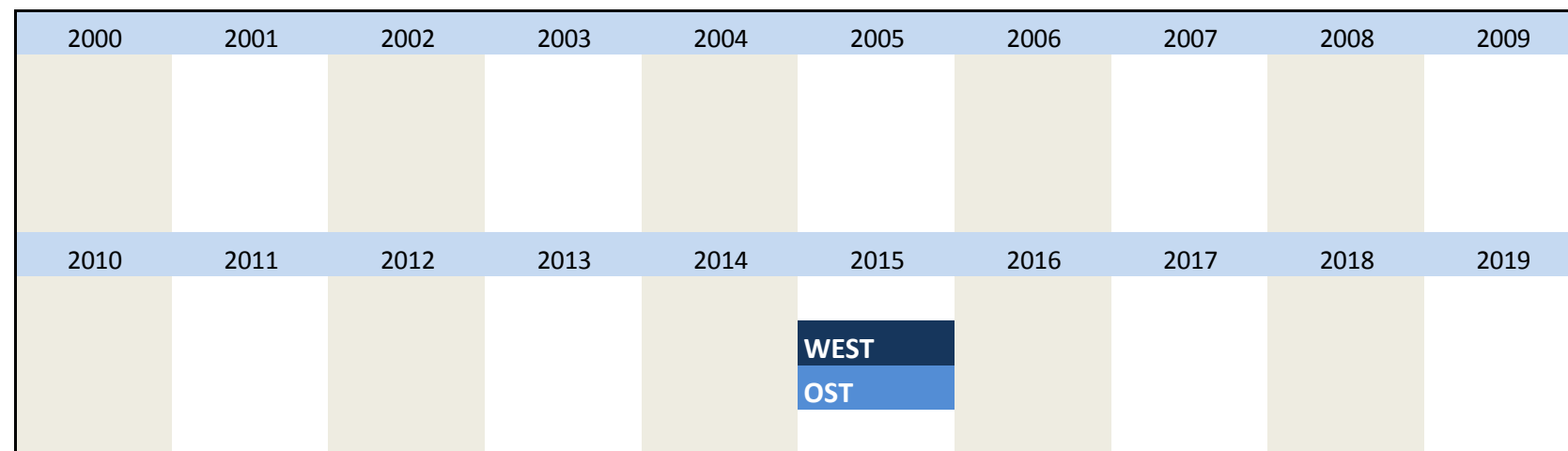
2. Wie hinderlich schätzen Sie die folgenden Faktoren für die Einstellung von Asylsuchenden in Ihrer Branche ein:

[1] wenig [2] sehr

Arbeitsrechtliche Vorgaben

Beschreibung der Variable

Zeitverlauf der Variable



Nr.	Name	Label	Erhebungszeitraum	Erhebungsrhythmus
-----	------	-------	-------------------	-------------------

3.35)	dl_ref7	refugees question 7	Ost und West 12/2015	einmalig
-------	---------	---------------------	----------------------	----------

Wortlaut der Frage

12/2015

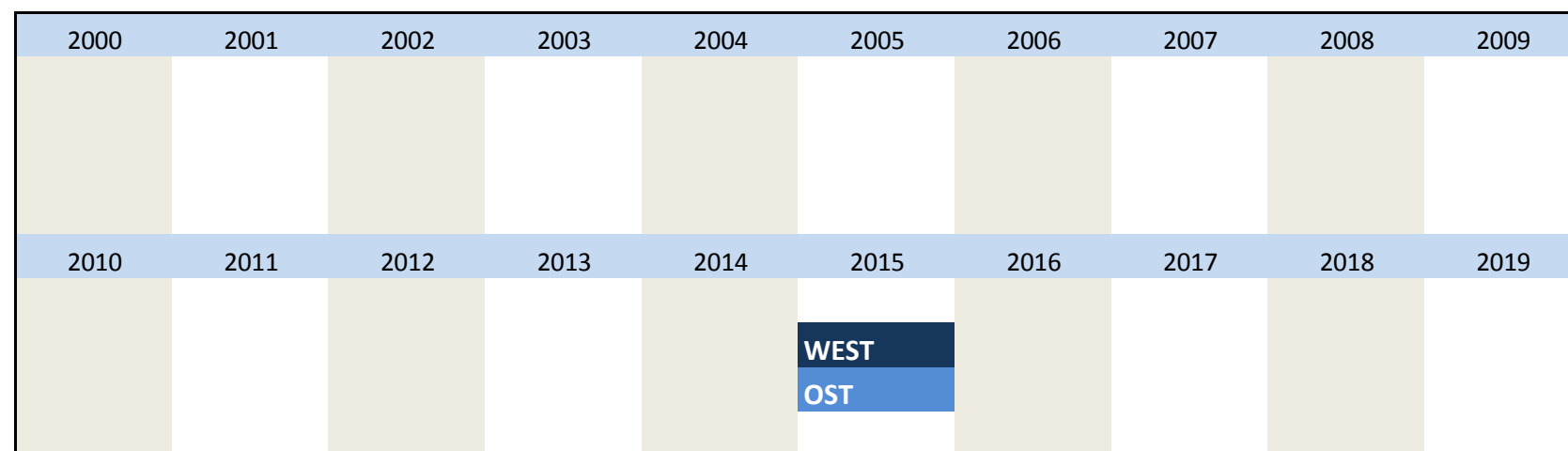
2. Wie hinderlich schätzen Sie die folgenden Faktoren für die Einstellung von Asylsuchenden in Ihrer Branche ein:

[1] wenig [2] sehr

Unpassendes Qualifikationsniveau

Beschreibung der Variable

Zeitverlauf der Variable



Nr.	Name	Label	Erhebungszeitraum	Erhebungsrhythmus
-----	------	-------	-------------------	-------------------

3.36)	dl_ref8	refugees question 8	Ost und West 12/2015	einmalig
-------	---------	---------------------	----------------------	----------

Wortlaut der Frage

12/2015

2. Wie hinderlich schätzen Sie die folgenden Faktoren für die Einstellung von Asylsuchenden in Ihrer Branche ein:

[1] wenig [2] sehr

Mindestlohn

Zeitverlauf der Variable

2000	2001	2002	2003	2004	2005	2006	2007	2008	2009
2010	2011	2012	2013	2014	2015	2016	2017	2018	2019
					WEST				
					OST				

Beschreibung der Variable

Nr.	Name	Label	Erhebungszeitraum	Erhebungsrhythmus
3.37)	dl_ref9	refugees question 9	Ost und West 12/2015	einmalig

Wortlaut der Frage

12/2015

2. Wie hinderlich schätzen Sie die folgenden Faktoren für die Einstellung von Asylsuchenden in Ihrer Branche ein:

[1] wenig [2] sehr

Fehlende sprachkenntnisse

Zeitverlauf der Variable

2000	2001	2002	2003	2004	2005	2006	2007	2008	2009
2010	2011	2012	2013	2014	2015	2016	2017	2018	2019
					WEST				
					OST				

Beschreibung der Variable

Nr.	Name	Label	Erhebungszeitraum	Erhebungsrhythmus
3.38)	dl_minim_post1	affected by minimum wage	Ost und West 03/2016	einmalig

Wortlaut der Frage

03/2016

Am 01.01.2015 ist der flächendeckende Mindestlohn eingeführt worden. Ist Ihr Unternehmen von dieser Regelung betroffen?

[1] ja [2] nein

Zeitverlauf der Variable

1980	1981	1982	1983	1984	1985	1986	1987	1988	1989
1990	1991	1992	1993	1994	1995	1996	1997	1998	1999
2000	2001	2002	2003	2004	2005	2006	2007	2008	2009
2010	2011	2012	2013	2014	2015	2016	2017	2018	2019
					WEST				
					OST				

Beschreibung der Variable

Nr.	Name	Label	Erhebungszeitraum	Erhebungsrhythmus
-----	------	-------	-------------------	-------------------

3.39) dl_minim_post2 no minimum wage measures

Ost und West 03/2016

einmalig

Wortlaut der Frage

<p>03/2016</p> <p>Am 01.01.2015 ist der flächendeckende Mindestlohn eingeführt worden. Ist Ihr Unternehmen von dieser Regelung betroffen? Wenn Ja, Welche Maßnahmen haben Sie getroffen?</p> <p style="text-align: right;">keine <input type="text"/> [1]</p>	<p>Beschreibung der Variable</p>
--	----------------------------------

Zeitverlauf der Variable

1980	1981	1982	1983	1984	1985	1986	1987	1988	1989
1990	1991	1992	1993	1994	1995	1996	1997	1998	1999
2000	2001	2002	2003	2004	2005	2006	2007	2008	2009
2010	2011	2012	2013	2014	2015	2016	2017	2018	2019

WEST
OST

Nr.	Name	Label	Erhebungszeitraum	Erhebungsrhythmus
-----	------	-------	-------------------	-------------------

3.40) dl_minim_post3 measures: employee reduction

Ost und West 03/2016

einmalig

Wortlaut der Frage

<p>03/2016</p> <p>Am 01.01.2015 ist der flächendeckende Mindestlohn eingeführt worden. Ist Ihr Unternehmen von dieser Regelung betroffen? Wenn Ja, Welche Maßnahmen haben Sie getroffen?</p> <p style="text-align: right;">Personalabbau <input type="text"/> [1]</p>	<p>Beschreibung der Variable</p>
--	----------------------------------

Zeitverlauf der Variable

1980	1981	1982	1983	1984	1985	1986	1987	1988	1989
1990	1991	1992	1993	1994	1995	1996	1997	1998	1999
2000	2001	2002	2003	2004	2005	2006	2007	2008	2009
2010	2011	2012	2013	2014	2015	2016	2017	2018	2019

WEST
OST

Nr.	Name	Label	Erhebungszeitraum	Erhebungsrhythmus
-----	------	-------	-------------------	-------------------

3.41) dl_minim_post4 measures: working hour reduction

Ost und West 03/2016

einmalig

Wortlaut der Frage

<p>03/2016</p> <p>Am 01.01.2015 ist der flächendeckende Mindestlohn eingeführt worden. Ist Ihr Unternehmen von dieser Regelung betroffen? Wenn Ja, Welche Maßnahmen haben Sie getroffen?</p> <p style="text-align: right;">Arbeitszeitreduzierung <input type="text"/> [1]</p>	<p>Beschreibung der Variable</p>
---	----------------------------------

Zeitverlauf der Variable

1980	1981	1982	1983	1984	1985	1986	1987	1988	1989
1990	1991	1992	1993	1994	1995	1996	1997	1998	1999
2000	2001	2002	2003	2004	2005	2006	2007	2008	2009

2010	2011	2012	2013	2014	2015	2016	2017	2018	2019
						WEST OST			

Nr.	Name	Label	Erhebungszeitraum	Erhebungsrhythmus
3.42)	dl_minim_post5	measures: increased prices	Ost und West 03/2016	einmalig

Wortlaut der Frage

03/2016	Beschreibung der Variable
Am 01.01.2015 ist der flächendeckende Mindestlohn eingeführt worden. Ist Ihr Unternehmen von dieser Regelung betroffen? Wenn Ja, Welche Maßnahmen haben Sie getroffen? Preiserhöhungen <input type="text"/> [1]	

Zeitverlauf der Variable

1980	1981	1982	1983	1984	1985	1986	1987	1988	1989
1990	1991	1992	1993	1994	1995	1996	1997	1998	1999
2000	2001	2002	2003	2004	2005	2006	2007	2008	2009
2010	2011	2012	2013	2014	2015	2016	2017	2018	2019
						WEST OST			

Nr.	Name	Label	Erhebungszeitraum	Erhebungsrhythmus
3.43)	dl_minim_post6	measures: decreased investment	Ost und West 03/2016	einmalig

Wortlaut der Frage

03/2016	Beschreibung der Variable
Am 01.01.2015 ist der flächendeckende Mindestlohn eingeführt worden. Ist Ihr Unternehmen von dieser Regelung betroffen? Wenn Ja, Welche Maßnahmen haben Sie getroffen? verringerte Investitionen <input type="text"/> [1]	

Zeitverlauf der Variable

1980	1981	1982	1983	1984	1985	1986	1987	1988	1989
1990	1991	1992	1993	1994	1995	1996	1997	1998	1999
2000	2001	2002	2003	2004	2005	2006	2007	2008	2009
2010	2011	2012	2013	2014	2015	2016	2017	2018	2019
						WEST OST			

Nr.	Name	Label	Erhebungszeitraum	Erhebungsrhythmus
3.44)	dl_minim_post7	measures: decreased special payments	Ost und West 03/2016	einmalig

Wortlaut der Frage

03/2016	Beschreibung der Variable
Am 01.01.2015 ist der flächendeckende Mindestlohn eingeführt worden. Ist Ihr Unternehmen von dieser Regelung betroffen? Wenn Ja, Welche Maßnahmen haben Sie getroffen? Kürzungen von Sonderzahlungen <input type="text"/> [1]	

Zeitverlauf der Variable

1980	1981	1982	1983	1984	1985	1986	1987	1988	1989
1990	1991	1992	1993	1994	1995	1996	1997	1998	1999
2000	2001	2002	2003	2004	2005	2006	2007	2008	2009
2010	2011	2012	2013	2014	2015	2016	2017	2018	2019

WEST
OST

Nr.	Name	Label	Erhebungszeitraum	Erhebungsrhythmus
-----	------	-------	-------------------	-------------------

3.45)	dl_minim_post8	less minijobs	Ost und West 03/2016	einmalig
-------	----------------	---------------	----------------------	----------

Wortlaut der Frage

<p>03/2016</p> <p>Am 01.01.2015 ist der flächendeckende Mindestlohn eingeführt worden. Ist Ihr Unternehmen von dieser Regelung betroffen?</p> <p>Haben sich in Ihrem Unternehmen Beschäftigungsverhältnisse verändert?</p> <p>es sind Minijobs weggefallen <input type="checkbox"/> [1]</p>	<p>Beschreibung der Variable</p>
---	----------------------------------

Zeitverlauf der Variable

1980	1981	1982	1983	1984	1985	1986	1987	1988	1989
1990	1991	1992	1993	1994	1995	1996	1997	1998	1999
2000	2001	2002	2003	2004	2005	2006	2007	2008	2009
2010	2011	2012	2013	2014	2015	2016	2017	2018	2019

WEST
OST

Nr.	Name	Label	Erhebungszeitraum	Erhebungsrhythmus
-----	------	-------	-------------------	-------------------

3.46)	dl_minim_post9	minijobs transformed into insurable employment	Ost und West 03/2016	einmalig
-------	----------------	--	----------------------	----------

Wortlaut der Frage

<p>03/2016</p> <p>Am 01.01.2015 ist der flächendeckende Mindestlohn eingeführt worden. Ist Ihr Unternehmen von dieser Regelung betroffen?</p> <p>Haben sich in Ihrem Unternehmen Beschäftigungsverhältnisse verändert?</p> <p>es wurden Minijobs in sozialversicherungspflichtige Beschäftigungsverhältnisse umgewandelt <input type="checkbox"/> [1]</p>	<p>Beschreibung der Variable</p>
---	----------------------------------

Zeitverlauf der Variable

1980	1981	1982	1983	1984	1985	1986	1987	1988	1989
1990	1991	1992	1993	1994	1995	1996	1997	1998	1999
2000	2001	2002	2003	2004	2005	2006	2007	2008	2009
2010	2011	2012	2013	2014	2015	2016	2017	2018	2019

WEST
OST

Nr.	Name	Label	Erhebungszeitraum	Erhebungsrhythmus
-----	------	-------	-------------------	-------------------

3.47)	dl_minim_post10	new insurable employment	Ost und West 03/2016	einmalig
-------	-----------------	--------------------------	----------------------	----------

Wortlaut der Frage

<p>03/2016</p> <p>Am 01.01.2015 ist der flächendeckende Mindestlohn eingeführt worden. Ist Ihr Unternehmen von dieser Regelung betroffen?</p> <p>Haben sich in Ihrem Unternehmen Beschäftigungsverhältnisse verändert?</p> <table border="1" style="width: 100%;"> <tr> <td style="width: 80%;">es wurden neue sozialversicherungspflichtige Beschäftigungsverhältnisse geschaffen</td> <td style="width: 20%; text-align: center;">[1]</td> </tr> </table>	es wurden neue sozialversicherungspflichtige Beschäftigungsverhältnisse geschaffen	[1]	Beschreibung der Variable																																								
es wurden neue sozialversicherungspflichtige Beschäftigungsverhältnisse geschaffen	[1]																																										
Zeitverlauf der Variable																																											
<table border="1" style="width: 100%; text-align: center;"> <tr><td>1980</td><td>1981</td><td>1982</td><td>1983</td><td>1984</td><td>1985</td><td>1986</td><td>1987</td><td>1988</td><td>1989</td></tr> <tr><td>1990</td><td>1991</td><td>1992</td><td>1993</td><td>1994</td><td>1995</td><td>1996</td><td>1997</td><td>1998</td><td>1999</td></tr> <tr><td>2000</td><td>2001</td><td>2002</td><td>2003</td><td>2004</td><td>2005</td><td>2006</td><td>2007</td><td>2008</td><td>2009</td></tr> <tr><td>2010</td><td>2011</td><td>2012</td><td>2013</td><td>2014</td><td>2015</td><td>2016</td><td>2017</td><td>2018</td><td>2019</td></tr> </table> <div style="text-align: right; margin-top: 5px;"> <table border="1" style="background-color: #0056b3; color: white;"> <tr><td>WEST</td></tr> <tr><td>OST</td></tr> </table> </div>		1980	1981	1982	1983	1984	1985	1986	1987	1988	1989	1990	1991	1992	1993	1994	1995	1996	1997	1998	1999	2000	2001	2002	2003	2004	2005	2006	2007	2008	2009	2010	2011	2012	2013	2014	2015	2016	2017	2018	2019	WEST	OST
1980	1981	1982	1983	1984	1985	1986	1987	1988	1989																																		
1990	1991	1992	1993	1994	1995	1996	1997	1998	1999																																		
2000	2001	2002	2003	2004	2005	2006	2007	2008	2009																																		
2010	2011	2012	2013	2014	2015	2016	2017	2018	2019																																		
WEST																																											
OST																																											

Nr.	Name	Label	Erhebungszeitraum	Erhebungsrhythmus
-----	------	-------	-------------------	-------------------

3.48)	dl_minim_post11	employment relationships did not change	Ost und West 03/2016	einmalig
-------	-----------------	---	----------------------	----------

Wortlaut der Frage

<p>03/2016</p> <p>Am 01.01.2015 ist der flächendeckende Mindestlohn eingeführt worden. Ist Ihr Unternehmen von dieser Regelung betroffen?</p> <p>Haben sich in Ihrem Unternehmen Beschäftigungsverhältnisse verändert?</p> <table border="1" style="width: 100%;"> <tr> <td style="width: 80%;">es haben sich keine Beschäftigungsverhältnisse verändert</td> <td style="width: 20%; text-align: center;">[1]</td> </tr> </table>	es haben sich keine Beschäftigungsverhältnisse verändert	[1]	Beschreibung der Variable																																								
es haben sich keine Beschäftigungsverhältnisse verändert	[1]																																										
Zeitverlauf der Variable																																											
<table border="1" style="width: 100%; text-align: center;"> <tr><td>1980</td><td>1981</td><td>1982</td><td>1983</td><td>1984</td><td>1985</td><td>1986</td><td>1987</td><td>1988</td><td>1989</td></tr> <tr><td>1990</td><td>1991</td><td>1992</td><td>1993</td><td>1994</td><td>1995</td><td>1996</td><td>1997</td><td>1998</td><td>1999</td></tr> <tr><td>2000</td><td>2001</td><td>2002</td><td>2003</td><td>2004</td><td>2005</td><td>2006</td><td>2007</td><td>2008</td><td>2009</td></tr> <tr><td>2010</td><td>2011</td><td>2012</td><td>2013</td><td>2014</td><td>2015</td><td>2016</td><td>2017</td><td>2018</td><td>2019</td></tr> </table> <div style="text-align: right; margin-top: 5px;"> <table border="1" style="background-color: #0056b3; color: white;"> <tr><td>WEST</td></tr> <tr><td>OST</td></tr> </table> </div>		1980	1981	1982	1983	1984	1985	1986	1987	1988	1989	1990	1991	1992	1993	1994	1995	1996	1997	1998	1999	2000	2001	2002	2003	2004	2005	2006	2007	2008	2009	2010	2011	2012	2013	2014	2015	2016	2017	2018	2019	WEST	OST
1980	1981	1982	1983	1984	1985	1986	1987	1988	1989																																		
1990	1991	1992	1993	1994	1995	1996	1997	1998	1999																																		
2000	2001	2002	2003	2004	2005	2006	2007	2008	2009																																		
2010	2011	2012	2013	2014	2015	2016	2017	2018	2019																																		
WEST																																											
OST																																											

Nr.	Name	Label	Erhebungszeitraum	Erhebungsrhythmus
-----	------	-------	-------------------	-------------------

3.49)	dl_credityes	credit agreement signed	Ost und West 06/2016	einmalig
-------	--------------	-------------------------	----------------------	----------

Wortlaut der Frage

<p>06/2016</p> <p>Haben Sie in den zurückliegenden zwölf Monaten einen oder mehrere Kreditverträge mit Banken abgeschlossen? (z.B. Neukredite, Umschuldung oder Verlängerung eines* Darlehens/Kreditlinie)</p> <p>Ja:</p> <table border="1" style="width: 100%;"> <tr><td style="width: 80%;">[1] Höhe und Bedingungen wie erwartet</td></tr> <tr><td>[2] Höhe wie erwartet, aber schlechtere Bedingungen</td></tr> <tr><td>[3] Bedingungen wie erwartet, aber geringere Höhe</td></tr> <tr><td>[4] geringere Höhe und schlechter Bedingungen als erwartet</td></tr> </table>	[1] Höhe und Bedingungen wie erwartet	[2] Höhe wie erwartet, aber schlechtere Bedingungen	[3] Bedingungen wie erwartet, aber geringere Höhe	[4] geringere Höhe und schlechter Bedingungen als erwartet	Beschreibung der Variable																
[1] Höhe und Bedingungen wie erwartet																					
[2] Höhe wie erwartet, aber schlechtere Bedingungen																					
[3] Bedingungen wie erwartet, aber geringere Höhe																					
[4] geringere Höhe und schlechter Bedingungen als erwartet																					
Zeitverlauf der Variable																					
<table border="1" style="width: 100%; text-align: center;"> <tr><td>1980</td><td>1981</td><td>1982</td><td>1983</td><td>1984</td><td>1985</td><td>1986</td><td>1987</td><td>1988</td><td>1989</td></tr> <tr><td>1990</td><td>1991</td><td>1992</td><td>1993</td><td>1994</td><td>1995</td><td>1996</td><td>1997</td><td>1998</td><td>1999</td></tr> </table>		1980	1981	1982	1983	1984	1985	1986	1987	1988	1989	1990	1991	1992	1993	1994	1995	1996	1997	1998	1999
1980	1981	1982	1983	1984	1985	1986	1987	1988	1989												
1990	1991	1992	1993	1994	1995	1996	1997	1998	1999												

2000	2001	2002	2003	2004	2005	2006	2007	2008	2009
2010	2011	2012	2013	2014	2015	2016	2017	2018	2019
						WEST OST			

Nr.	Name	Label	Erhebungszeitraum	Erhebungsrhythmus
-----	------	-------	-------------------	-------------------

3.50)	dl_creditno	credit agreement not signed	Ost und West 06/2016	einmalig
-------	-------------	-----------------------------	----------------------	----------

Wortlaut der Frage

06/2016	Beschreibung der Variable				
Haben Sie in den zurückliegenden zwölf Monaten einen oder mehrere Kreditverträge mit Banken abgeschlossen? (z.B Neukredite, Umschuldung oder Verlängerung eines* Darlehens/Kreditlinie)					
Nein, weil:					
<table border="1"> <tr><td>[1] Kein Bedarf</td></tr> <tr><td>[2] Bedingungen inakzeptabel</td></tr> <tr><td>[3] Ablehnung durch Bank(en)</td></tr> <tr><td>[4] keine realistische Chance auf Kredit</td></tr> </table>	[1] Kein Bedarf	[2] Bedingungen inakzeptabel	[3] Ablehnung durch Bank(en)	[4] keine realistische Chance auf Kredit	
[1] Kein Bedarf					
[2] Bedingungen inakzeptabel					
[3] Ablehnung durch Bank(en)					
[4] keine realistische Chance auf Kredit					

Zeitverlauf der Variable

1980	1981	1982	1983	1984	1985	1986	1987	1988	1989
1990	1991	1992	1993	1994	1995	1996	1997	1998	1999
2000	2001	2002	2003	2004	2005	2006	2007	2008	2009
2010	2011	2012	2013	2014	2015	2016	2017	2018	2019
						WEST OST			

Nr.	Name	Label	Erhebungszeitraum	Erhebungsrhythmus
-----	------	-------	-------------------	-------------------

3.51)	dl_credituse1	financing of ongoing operating resources	Ost und West 06/2016	einmalig
-------	---------------	--	----------------------	----------

Wortlaut der Frage

06/2016	Beschreibung der Variable		
Was war der Verwendungszweck des zuletzt von Ihnen verhandelten Kredits?			
<table border="1"> <tr> <td>Finanzierung laufender Kreditmittel</td> <td>[1]</td> </tr> </table>	Finanzierung laufender Kreditmittel	[1]	
Finanzierung laufender Kreditmittel	[1]		

Zeitverlauf der Variable

1980	1981	1982	1983	1984	1985	1986	1987	1988	1989
1990	1991	1992	1993	1994	1995	1996	1997	1998	1999
2000	2001	2002	2003	2004	2005	2006	2007	2008	2009
2010	2011	2012	2013	2014	2015	2016	2017	2018	2019
						WEST OST			

Nr.	Name	Label	Erhebungszeitraum	Erhebungsrhythmus
-----	------	-------	-------------------	-------------------

3.52)	dl_credituse2	financing of an investment	Ost und West 06/2016	einmalig
-------	---------------	----------------------------	----------------------	----------

Wortlaut der Frage

	Beschreibung der Variable
--	---------------------------

06/2016

Was war der Verwendungszweck des zuletzt von Ihnen verhandelten Kredits?

Finanzierung einer Investition	[1]
--------------------------------	-----

Zeitverlauf der Variable

1980	1981	1982	1983	1984	1985	1986	1987	1988	1989
1990	1991	1992	1993	1994	1995	1996	1997	1998	1999
2000	2001	2002	2003	2004	2005	2006	2007	2008	2009
2010	2011	2012	2013	2014	2015	2016	2017	2018	2019

WEST
OST

Nr.	Name	Label	Erhebungszeitraum	Erhebungsrhythmus
-----	------	-------	-------------------	-------------------

3.53)	dl_credituse3	other financing	Ost und West 06/2016	einmalig
-------	---------------	-----------------	----------------------	----------

Wortlaut der Frage

06/2016

Was war der Verwendungszweck des zuletzt von Ihnen verhandelten Kredits?

Sonstiges	[1]
-----------	-----

Beschreibung der Variable

Zeitverlauf der Variable

1980	1981	1982	1983	1984	1985	1986	1987	1988	1989
1990	1991	1992	1993	1994	1995	1996	1997	1998	1999
2000	2001	2002	2003	2004	2005	2006	2007	2008	2009
2010	2011	2012	2013	2014	2015	2016	2017	2018	2019

WEST
OST

Nr.	Name	Label	Erhebungszeitraum	Erhebungsrhythmus
-----	------	-------	-------------------	-------------------

3.54)	dl_midmanager	mid tier: more than 4 managers	Ost und West 08/2016	einmalig
-------	---------------	--------------------------------	----------------------	----------

Wortlaut der Frage

08/2016

Mittelstand
Hat ihr Unternehmen mehr als 4 Geschäftsführer?

ja [1] nein [2]

Beschreibung der Variable

Zeitverlauf der Variable

1980	1981	1982	1983	1984	1985	1986	1987	1988	1989
1990	1991	1992	1993	1994	1995	1996	1997	1998	1999
2000	2001	2002	2003	2004	2005	2006	2007	2008	2009
2010	2011	2012	2013	2014	2015	2016	2017	2018	2019

WEST

			OST	
--	--	--	-----	--

Nr.	Name	Label	Erhebungszeitraum	Erhebungsrhythmus
-----	------	-------	-------------------	-------------------

3.55)	dl_midmanshare	mid tier: at least one manager has shares	Ost und West 08/2016	einmalig
-------	----------------	---	----------------------	----------

Wortlaut der Frage

08/2016 Mittelstand Hält mindestens einer der Geschäftsführer Anteile am Unternehmen? ja [1] <input type="checkbox"/> nein [2] <input type="checkbox"/>	Beschreibung der Variable
---	---------------------------

Zeitverlauf der Variable

1980	1981	1982	1983	1984	1985	1986	1987	1988	1989
1990	1991	1992	1993	1994	1995	1996	1997	1998	1999
2000	2001	2002	2003	2004	2005	2006	2007	2008	2009
2010	2011	2012	2013	2014	2015	2016	2017	2018	2019

WEST
OST

Nr.	Name	Label	Erhebungszeitraum	Erhebungsrhythmus
-----	------	-------	-------------------	-------------------

3.56)	dl_midyes	mid tier: company rated as mid tier	Ost und West 08/2016	einmalig
-------	-----------	-------------------------------------	----------------------	----------

Wortlaut der Frage

08/2016 Mittelstand Würden Sie Ihr Unternehmen als "mittelständisches" Unternehmen bezeichnen? ja [1] <input type="checkbox"/> nein [2] <input type="checkbox"/>	Beschreibung der Variable
--	---------------------------

Zeitverlauf der Variable

1980	1981	1982	1983	1984	1985	1986	1987	1988	1989
1990	1991	1992	1993	1994	1995	1996	1997	1998	1999
2000	2001	2002	2003	2004	2005	2006	2007	2008	2009
2010	2011	2012	2013	2014	2015	2016	2017	2018	2019

WEST
OST