



Variablenliste

Konjunkturtest Dienstleistungen

Daten 10/2004-06/2015

Stand: Januar 2016

Inhaltsübersicht
Variablenbeschreibung

Seite 1
Seite 2-19

LMU-ifo Economics & Business Data Center (EBDC)

Poschingerstr. 5
81679 München

Variablenliste Konjunkturtest Dienstleistungen

1. Identifikationsvariablen

2. Standardfragen

3. Sonderfragen

1. Identifikationsvariablen

Nr.	Name	Label	Beschreibung
1.1)	month	month	Monat
1.2)	year	year	Erhebungsjahr
1.3)	sector_wz03	sector	Wirtschaftsbereich nach WZ03
1.4)	sector_wz08	sector	Wirtschaftsbereich nach WZ08
1.5)	sector_total	sector	Wirtschaftsbereich
1.6)	plantnum	KT information id	12-stellige KT Identifikationsnummer
1.7)	fedstaifo	federal state (ifo-code)	Bundesland entsprechend ifo Codierung
1.8)	runnum	running number of plant	Laufende Firmennummer
1.9)	idnum	firm X address file id	Firmenidentifikationsnummer
1.10)	weight	weight	Gewicht
1.11)	size	size range	Größenklasse
1.12)	size_turnover	size of turnover	Umsatzgrößenklasse
1.13)	size_employees	size of employees	Beschäftigtengrößenklasse

II. Variablen zum Erhebungsprozess

Nr.	Name	Label	Beschreibung
1.14)	online	online	Fragebogen online beantwortet
1.15)	survey_start	survey start	Umfragebeginn
1.16)	survey_end	survey end	Umfrageende
1.17)	participation_date	participation date	Teilnahmedatum
1.18)	participation_hour	participation hour	Teilnahmestunde
1.19)	participation_status	participation status	Teilnahmestatus

2. Standardfragen

Nr.	Name	Label	Beschreibung
2.1)	statebus	state of business (appraisal)	Beurteilung der Geschäftslage
2.2)	busvolqu	business volume last 3 months	Entwicklung der Geschäftslage in den letzten 3 Monaten
2.3)	demandsales	demand / sales volume last 2-3 months	Entwicklung der Nachfrage/des Umsatz in den letzten 2-3 Monaten
2.4)	demandlast	demand / sales last month versus same month of previous year	Entwicklung von Nachfrage/Umsatz im letzten Monat ggü. Vorjahresmonat
2.5)	orders	orders (appraisal)	Beurteilung des Auftragsbestandes
2.6)	employlast	employees last 2-3 months	Entwicklung der Beschäftigtenzahl in den letzten 2-3 Monaten
2.7)	demandexp	expected demand / sales volume for the next 2-3 months	Erwartete Entwicklung von Nachfrage/Umsatz in den nächsten 2-3 Monaten
2.8)	employexp	expected employees for the next 2-3 months	Erwartete Entwicklung der Beschäftigtenzahl
2.9)	expectbus	expected business situation for the next 6 months	Erwartete Geschäftsentwicklung in den nächsten 6 Monaten
2.10)	pricenext	prices for the next 3 months	Erwartete Preisentwicklung in den nächsten 3 Monaten

3. Sonderfragen

Nr.	Name	Label	Beschreibung
3.1)	constrbus	constraints to business activity	Behinderung der Geschäftstätigkeit
3.2)	lackdem	constaints by lack of demand	Behinderung der Geschäftstätigkeit durch unzureichende Nachfrage
3.3)	mplack	constaints by lack of skilled labour	Behinderung der Geschäftstätigkeit durch Mangel an Arbeitskräften
3.4)	lacktec	constaints by lack of technical capacities	Behinderung der Geschäftstätigkeit durch zu geringe technische Kapazitäten
3.5)	finan	constaints by problems of financing	Behinderung der Geschäftstätigkeit durch Finanzierungsengpässe
3.6)	lackroom	constaints by lack of room / business equipment	Behinderung der Geschäftstätigkeit durch Raummangel
3.7)	weather	constaints by weather conditions	Behinderung der Geschäftstätigkeit durch Wetterlage
3.8)	othrea	constaints by other reasons	Behinderung der Geschäftstätigkeit durch andere Ursachen
3.9)	invest	investments in the previous period	Entwicklung der Investitionen im vergangenen Zeitraum
3.10)	investexp	investment expectations for the current/upcoming year	Investitionenerwartungen für das laufende/kommende Jahr
3.11)	kap1	potential of existing capacity	Potential der vorhandenen Kapazitäten
3.12)	kap2	potential capacity expansion in %	Potential der vorhandenen Kapazitäten in %
3.13)	fambus	family business	Familienunternehmen
3.14)	minim1	minimum wage q1	Mindestlohn Frage 1
3.15)	minim2	minimum wage q2	Mindestlohn Frage 2
3.16)	minim3	minimum wage q3	Mindestlohn Frage 3
3.17)	minim4	minimum wage q4	Mindestlohn Frage 4
3.18)	minim5	minimum wage q5	Mindestlohn Frage 5
3.19)	minim6	minimum wage q6	Mindestlohn Frage 6
3.20)	minim7	minimum wage q7	Mindestlohn Frage 7
3.21)	minim8	minimum wage q8	Mindestlohn Frage 8
3.22)	invcon	investment in construction last year	Investitionen in Bauten letztes Jahr
3.23)	inveq	investment in equipment last year	Investitionen in Ausrüstung letztes Jahr
3.24)	invconexp	expected investment in construction this year	Erwartete Investitionen in Bauten dieses Jahr
3.25)	inveqexp	expected investment in equipment this year	Erwartete Investitionen in Ausrüstung dieses Jahr

1. Identifikationsvariablen

Nr.	Name	Label	Erhebungszeitraum	Erhebungsrhythmus
-----	------	-------	-------------------	-------------------

1.1) **month** month Ost und West ab 10/2004 Monatliche Erhebung

2004	2005	2006	2007	2008	2009	2010	2011	2012	2013	Beschreibung der Variable
WEST										Monat
OST										
2014	2015	2016	2017	2018	2019	2020	2021	2022	2023	
WEST										
OST										

Nr.	Name	Label	Erhebungszeitraum	Erhebungsrhythmus
-----	------	-------	-------------------	-------------------

1.2) **year** year Ost und West ab 10/2004 Monatliche Erhebung

2004	2005	2006	2007	2008	2009	2010	2011	2012	2013	Beschreibung der Variable
WEST										Erhebungsjahr
OST										
2014	2015	2016	2017	2018	2019	2020	2021	2022	2023	
WEST										
OST										

Nr.	Name	Label	Erhebungszeitraum	Erhebungsrhythmus
-----	------	-------	-------------------	-------------------

1.3) **sector_wz03** sector Ost und West ab 10/2004 bis 03/2011 Monatliche Erhebung

2004	2005	2006	2007	2008	2009	2010	2011	2012	2013	Beschreibung der Variable
WEST										Wirtschaftsbereich nach WZ03 Im Januar 2005 wird der Wirtschaftsbereich nach der WZ08 ermittelt. Siehe 1.4) sector_wz08
OST										
2014	2015	2016	2017	2018	2019	2020	2021	2022	2023	
WEST										
OST										

Nr.	Name	Label	Erhebungszeitraum	Erhebungsrhythmus
-----	------	-------	-------------------	-------------------

1.4) **sector_wz08** sector Ost und West 01/2005 Ost und West ab 04/2011 Einmalig
Monatliche Erhebung

2004	2005	2006	2007	2008	2009	2010	2011	2012	2013	Beschreibung der Variable
WEST										Wirtschaftsbereich nach WZ08
OST										
2014	2015	2016	2017	2018	2019	2020	2021	2022	2023	
WEST										
OST										

Nr.	Name	Label	Erhebungszeitraum	Erhebungsrhythmus
-----	------	-------	-------------------	-------------------

1.5) **sector_total** sector Ost und West ab 10/2004 Monatlich

2004	2005	2006	2007	2008	2009	2010	2011	2012	2013	Beschreibung der Variable
WEST										Wirtschaftsbereich [1] agriculture, hunting and related activities [5] mining [10] publishing industry, printing industry, reproduction of recorded sound, image and data storage media [25] repair and instalation of machines and equipment [26] recycling [27] energy and water supply [28] effluent, waste and other disposal [29] construction industry [30] vehicle trade, maintenance and repair of vehicles, gas stations
OST										
2014	2015	2016	2017	2018	2019	2020	2021	2022	2023	
WEST										
OST										

- [31] wholesale and trade mediation
- [32] retail (without vehicle trade and gas stations), repair of goods
- [33] transport, auxiliary and secondary activities for transport
- [34] postal, courier and express services
- [35] hospitality, lodging, gastronomy
- [36] publishing; movie and tv show production and distribution; cinemas; recording studios and music publishing
- [37] broadcasting; telecommunications; information and information technology services; news communications
- [38] financial and insurance services
- [39] real estate and housing business
- [40] dataprocessing and databases
- [41] law, tax and business consultancy, auditing, administration and governance of businesses
- [42] architecture and engineering offices; technical, physical and chemical analysis; other freelance, scientific and technical activities
- [43] research and development
- [44] advertisement and market research
- [45] other economic services
- [46] renting of movable objects
- [47] mediation and assignment of manpower
- [48] travel agencies, travel business and other booking services
- [49] sentry and security services, investigative agencies
- [50] facility maintenance, horticulture, landscaping
- [51] public administration, defense, social insurance
- [52] education
- [53] health, veterinary and social sector; asylums
- [54] predominantly personal services (e.g.: entertaining activities, libraries, museums, botanical gardens, sports, recreation services)
- [55] advocacy, church and other associations (without social services, culture and sports)
- [56] repair of dataprocessing devices and goods
- [57] other services
- [60] extraterritorial organisations and entities;

Nr.	Name	Label	Erhebungszeitraum	Erhebungsrhythmus
-----	------	-------	-------------------	-------------------

1.6) **plantnum** KT information id Ost und West ab 10/2004 Monatliche Erhebung

2004	2005	2006	2007	2008	2009	2010	2011	2012	2013	Beschreibung der Variable
WEST										12-stellige KT Identifikationsnummer, gebildet mit DL-Spartennummer
OST										
2014	2015	2016	2017	2018	2019	2020	2021	2022	2023	Stelle 1-5: 1.5) sec Wirtschaftsbereich
WEST										Stelle 6-7: 1.15) fedstaifo Bundesland entsprechend ifo Codierung
OST										Stelle 8-12: 1.11) runnum Laufende Firmennummer

Nr.	Name	Label	Erhebungszeitraum	Erhebungsrhythmus
-----	------	-------	-------------------	-------------------

1.7) **fedstaifo** federal state (ifo-code) Ost und West ab 10/2004 Monatliche Erhebung

2004	2005	2006	2007	2008	2009	2010	2011	2012	2013	Beschreibung der Variable
WEST										Bundesland entsprechend ifo Codierung
OST										
2014	2015	2016	2017	2018	2019	2020	2021	2022	2023	1 "[01] Berlin West" 9 "[09] Baden-Wuerttemberg"
WEST										2 "[02] Schleswig-Holstein" 10 "[10] Bayern"
OST										3 "[03] Hamburg" 11 "[11] Saarland"
WEST										4 "[04] Bremen" 12 "[12] Mecklenburg-Vorpommern"
OST										5 "[05] Niedersachsen" 13 "[13] Brandenburg (incl. Berlin Ost)"
WEST										6 "[06] Nordrhein-Westfalen" 14 "[14] Sachsen-Anhalt"
OST										7 "[07] Rheinland-Pfalz" 15 "[15] Sachsen"
WEST										8 "[08] Hessen" 16 "[16] Thueringen"
OST										

Nr.	Name	Label	Erhebungszeitraum	Erhebungsrhythmus
1.8)	runnum	running number of plant	Ost und West ab 10/2004	Monatliche Erhebung
			2004 2005 2006 2007 2008 2009 2010 2011 2012 2013	Beschreibung der Variable
			WEST OST	Laufende Firmennummer
			2014 2015 2016 2017 2018 2019 2020 2021 2022 2023	
			WEST OST	

Nr.	Name	Label	Erhebungszeitraum	Erhebungsrhythmus
1.9)	idnum	firm X adress file id	Ost und West ab 10/2004	Monatliche Erhebung
			2004 2005 2006 2007 2008 2009 2010 2011 2012 2013	Beschreibung der Variable
			WEST OST	Firmenidentifikationsnummer 7-stellig
			2014 2015 2016 2017 2018 2019 2020 2021 2022 2023	
			WEST OST	

Nr.	Name	Label	Erhebungszeitraum	Erhebungsrhythmus
1.10)	weight	weight	Ost und West ab 04/2011	Monatliche Erhebung
			2004 2005 2006 2007 2008 2009 2010 2011 2012 2013	Beschreibung der Variable
			WEST OST	Gewicht
			2014 2015 2016 2017 2018 2019 2020 2021 2022 2023	
			WEST OST	

Nr.	Name	Label	Erhebungszeitraum	Erhebungsrhythmus
1.11)	size	size range	Ost und West ab 04/2011	Monatliche Erhebung
			2004 2005 2006 2007 2008 2009 2010 2011 2012 2013	Beschreibung der Variable
			WEST OST	Größenklasse
			2014 2015 2016 2017 2018 2019 2020 2021 2022 2023	
			WEST OST	

Nr.	Name	Label	Erhebungszeitraum	Erhebungsrhythmus
1.12)	size_turnover	size of turnover	Ost und West ab 01/2010	Monatliche Erhebung
			2004 2005 2006 2007 2008 2009 2010 2011 2012 2013	Beschreibung der Variable
			WEST OST	Umsatzgrößenklasse
			2014 2015 2016 2017 2018 2019 2020 2021 2022 2023	
			WEST OST	

Nr.	Name	Label	Erhebungszeitraum	Erhebungsrhythmus
1.13)	size_empl	size of employees	Ost und West ab 09/2012	Monatliche Erhebung
			2004 2005 2006 2007 2008 2009 2010 2011 2012 2013	Beschreibung der Variable

										Beschäftigtengrößenklasse
										WEST
										OST
2014	2015	2016	2017	2018	2019	2020	2021	2022	2023	
										WEST
										OST

Nr.	Name	Label	Erhebungszeitraum	Erhebungsrhythmus
-----	------	-------	-------------------	-------------------

1.14)	online	online	Ost und West ab 10/2004	Monatliche Erhebung
-------	--------	--------	-------------------------	---------------------

										Beschreibung der Variable
										[1] fax
										[2] online
										[3] continuous text mail
										[4] pdf-mail
										[5] manually collected
2014	2015	2016	2017	2018	2019	2020	2021	2022	2023	
										WEST
										OST

Nr.	Name	Label	Erhebungszeitraum	Erhebungsrhythmus
-----	------	-------	-------------------	-------------------

1.15)	survey_start	survey_start	Ost und West ab 11/2004*	Monatliche Erhebung
-------	--------------	--------------	--------------------------	---------------------

										Beschreibung der Variable
										Umfragebeginn
										Bezieht sich nur auf Teilnehmer, die den Fragebogen online beantwortet haben.
										* keine Ausprägungen im Osten für 01/2005
2014	2015	2016	2017	2018	2019	2020	2021	2022	2023	
										WEST
										OST

Nr.	Name	Label	Erhebungszeitraum	Erhebungsrhythmus
-----	------	-------	-------------------	-------------------

1.16)	survey_end	survey_end	Ost und West ab 11/2004*	Monatliche Erhebung
-------	------------	------------	--------------------------	---------------------

										Beschreibung der Variable
										Umfrageende
										Bezieht sich nur auf Teilnehmer, die den Fragebogen online beantwortet haben.
										* keine Ausprägungen im Osten für 01/2005
2014	2015	2016	2017	2018	2019	2020	2021	2022	2023	
										WEST
										OST

Nr.	Name	Label	Erhebungszeitraum	Erhebungsrhythmus
-----	------	-------	-------------------	-------------------

1.17)	participation_date	participation date	Ost und West ab 11/2004*	Monatliche Erhebung
-------	--------------------	--------------------	--------------------------	---------------------

										Beschreibung der Variable
										Teilnahmedatum
										Bezieht sich nur auf Teilnehmer, die den Fragebogen online beantwortet haben.
										* keine Ausprägungen im Osten für 01/2005
2014	2015	2016	2017	2018	2019	2020	2021	2022	2023	
										WEST
										OST

Nr.	Name	Label	Erhebungszeitraum	Erhebungsrhythmus
-----	------	-------	-------------------	-------------------

1.18)	participation_hour	participation hour	Ost und West ab 11/2004*	Monatliche Erhebung
-------	--------------------	--------------------	--------------------------	---------------------

										Beschreibung der Variable
										Teilnahmestunde
										Bezieht sich nur auf Teilnehmer, die den Fragebogen online beantwortet haben.
										* keine Ausprägungen im Osten für 01/2005
2014	2015	2016	2017	2018	2019	2020	2021	2022	2023	
										WEST

OST										
-----	--	--	--	--	--	--	--	--	--	--

Nr.	Name	Label	Erhebungszeitraum	Erhebungsrhythmus
-----	------	-------	-------------------	-------------------

1.19)	participation_status	participation status	Ost und West ab 11/2004*	Monatliche Erhebung
-------	----------------------	----------------------	--------------------------	---------------------

2004	2005	2006	2007	2008	2009	2010	2011	2012	2013	Beschreibung der Variable
WEST										Teilnahmestatus
OST										
Bezieht sich nur auf Teilnehmer, die den Fragebogen online beantwortet haben.										
2014	2015	2016	2017	2018	2019	2020	2021	2022	2023	
WEST										[1] erledigt
OST										[2] nachbearbeitet
										[3] gespeichert
										[4] initial
										[5] ausgefüllt
* keine Ausprägungen im Osten für 01/2005										

2. Standardfragen

Nr.	Name	Label	Erhebungszeitraum	Erhebungsrhythmus
-----	------	-------	-------------------	-------------------

2.1)	statebus	state of business (appraisal)	Ost und West ab 10/2004	Monatliche Erhebung
------	----------	-------------------------------	-------------------------	---------------------

Wortlaut der Frage

ab 10/2004	Beschreibung der Variable								
<p>Angaben für Ihr eigenes Unternehmen (Inland)</p> <p>Aktuelle Situation (Beurteilung und Entwicklung)</p> <table border="1"> <tr> <td rowspan="3">1. Wir beurteilen unsere Geschäftslage zurzeit als</td> <td>gut [1]</td> <td></td> </tr> <tr> <td>befriedigend (bzw. saisonüblich) [2]</td> <td></td> </tr> <tr> <td>schlecht [3]</td> <td></td> </tr> </table>	1. Wir beurteilen unsere Geschäftslage zurzeit als	gut [1]		befriedigend (bzw. saisonüblich) [2]		schlecht [3]		Beurteilung der Geschäftslage	
1. Wir beurteilen unsere Geschäftslage zurzeit als		gut [1]							
		befriedigend (bzw. saisonüblich) [2]							
	schlecht [3]								

Zeitverlauf der Variable

2004	2005	2006	2007	2008	2009	2010	2011	2012	2013	
WEST										
OST										
2014	2015	2016	2017	2018	2019	2020	2021	2022	2023	
WEST										
OST										

Nr.	Name	Label	Erhebungszeitraum	Erhebungsrhythmus
-----	------	-------	-------------------	-------------------

2.2)	busvolqu	business volume last 3 months	Ost und West ab 10/2004	Monatliche Erhebung
------	----------	-------------------------------	-------------------------	---------------------

Wortlaut der Frage

ab 10/2004	Beschreibung der Variable								
<p>Angaben für Ihr eigenes Unternehmen (Inland)</p> <p>Aktuelle Situation (Beurteilung und Entwicklung)</p> <table border="1"> <tr> <td rowspan="3">2. Unsere Geschäftslage hat sich im Verlauf der letzten 3 Monate</td> <td>verbessert [1]</td> <td></td> </tr> <tr> <td>nicht verändert [2]</td> <td></td> </tr> <tr> <td>verschlechtert [3]</td> <td></td> </tr> </table>	2. Unsere Geschäftslage hat sich im Verlauf der letzten 3 Monate	verbessert [1]		nicht verändert [2]		verschlechtert [3]		Entwicklung der Geschäftslage in den letzten 3 Monaten	
2. Unsere Geschäftslage hat sich im Verlauf der letzten 3 Monate		verbessert [1]							
		nicht verändert [2]							
	verschlechtert [3]								

Zeitverlauf der Variable

2004	2005	2006	2007	2008	2009	2010	2011	2012	2013	
WEST										
OST										
2014	2015	2016	2017	2018	2019	2020	2021	2022	2023	

WEST					
OST					

Nr.	Name	Label	Erhebungszeitraum	Erhebungsrhythmus
-----	------	-------	-------------------	-------------------

2.3)	demandsales	demand / sales volume last 2-3 months	Ost und West ab 10/2004	Monatliche Erhebung
------	-------------	---------------------------------------	-------------------------	---------------------

Wortlaut der Frage

ab 10/2004	<p>Angaben für Ihr eigenes Unternehmen (Inland)</p> <p>Aktuelle Situation (Beurteilung und Entwicklung)</p> <table border="1"> <tr> <td rowspan="3">3a. Die Nachfrage* nach unseren Leistungen bzw. unser Umsatz* ist im Verlauf der letzten (2-3) Monate</td> <td>gestiegen [1]</td> <td></td> </tr> <tr> <td>unverändert geblieben [2]</td> <td></td> </tr> <tr> <td>gesunken [3]</td> <td></td> </tr> </table>	3a. Die Nachfrage* nach unseren Leistungen bzw. unser Umsatz* ist im Verlauf der letzten (2-3) Monate	gestiegen [1]		unverändert geblieben [2]		gesunken [3]		<p>Beschreibung der Variable</p> <p>Entwicklung der Nachfrage/des Umsatz in den letzten 3 Monaten</p> <p>*Inklusive Ausland-Nachfrage bzw. -Umsatz</p>
3a. Die Nachfrage* nach unseren Leistungen bzw. unser Umsatz* ist im Verlauf der letzten (2-3) Monate	gestiegen [1]								
	unverändert geblieben [2]								
	gesunken [3]								

Zeitverlauf der Variable

2004	2005	2006	2007	2008	2009	2010	2011	2012	2013
WEST									
OST									
2014	2015	2016	2017	2018	2019	2020	2021	2022	2023
WEST									
OST									

Nr.	Name	Label	Erhebungszeitraum	Erhebungsrhythmus
-----	------	-------	-------------------	-------------------

2.4)	demandlast	demand / sales last month versus same month of previous year	Ost und West ab 10/2004	Monatliche Erhebung
------	------------	--	-------------------------	---------------------

Wortlaut der Frage

von 10/2004 bis 04/2009	<p>Angaben für Ihr eigenes Unternehmen (Inland)</p> <p>Aktuelle Situation (Beurteilung und Entwicklung)</p> <table border="1"> <tr> <td rowspan="3">3b. Die Nachfrage* bzw. unser Umsatz* ist im abgelaufenen Monat gegenüber dem gleichen Vorjahresmonat</td> <td>gestiegen [1]</td> <td></td> </tr> <tr> <td>unverändert geblieben [2]</td> <td></td> </tr> <tr> <td>gesunken [3]</td> <td></td> </tr> </table>	3b. Die Nachfrage* bzw. unser Umsatz* ist im abgelaufenen Monat gegenüber dem gleichen Vorjahresmonat	gestiegen [1]		unverändert geblieben [2]		gesunken [3]		<p>Beschreibung der Variable</p> <p>Entwicklung von Nachfrage/Umsatz im letzten Monat gegenüber dem Vorjahresmonat</p> <p>*Inklusive Ausland-Nachfrage bzw. -Umsatz</p>
3b. Die Nachfrage* bzw. unser Umsatz* ist im abgelaufenen Monat gegenüber dem gleichen Vorjahresmonat	gestiegen [1]								
	unverändert geblieben [2]								
	gesunken [3]								

ab 05/2009	<p>Angaben für Ihr eigenes Unternehmen (Inland)</p> <p>Aktuelle Situation (Beurteilung und Entwicklung)</p> <table border="1"> <tr> <td rowspan="3">3b. Die Nachfrage* bzw. unser Umsatz* ist im vorangegangenen Monat gegenüber dem gleichen Vorjahresmonat</td> <td>gestiegen [1]</td> <td></td> </tr> <tr> <td>unverändert geblieben [2]</td> <td></td> </tr> <tr> <td>gesunken [3]</td> <td></td> </tr> </table>	3b. Die Nachfrage* bzw. unser Umsatz* ist im vorangegangenen Monat gegenüber dem gleichen Vorjahresmonat	gestiegen [1]		unverändert geblieben [2]		gesunken [3]		
3b. Die Nachfrage* bzw. unser Umsatz* ist im vorangegangenen Monat gegenüber dem gleichen Vorjahresmonat	gestiegen [1]								
	unverändert geblieben [2]								
	gesunken [3]								

Zeitverlauf der Variable

2004	2005	2006	2007	2008	2009	2010	2011	2012	2013
WEST									
OST									
2014	2015	2016	2017	2018	2019	2020	2021	2022	2023
WEST									
OST									

Nr.	Name	Label	Erhebungszeitraum	Erhebungsrhythmus
-----	------	-------	-------------------	-------------------

2.5)	orders	orders (appraisal)	Ost und West ab 10/2004	Monatliche Erhebung
------	--------	--------------------	-------------------------	---------------------

Wortlaut der Frage

ab 10/2004 Angaben für Ihr eigenes Unternehmen (Inland) Aktuelle Situation (Beurteilung und Entwicklung)		Beschreibung der Variable Beurteilung des Auftragsbestandes																																																												
<table border="1"> <tr> <td rowspan="3"> 4. Unseren Auftragsbestand empfinden wir als (sofern ein Auftragsbestand branchenüblich ist) </td> <td>verhältnismäßig groß [1]</td> <td></td> </tr> <tr> <td>ausreichend (saisonüblich) [2]</td> <td></td> </tr> <tr> <td>zu klein [3]</td> <td></td> </tr> </table>		4. Unseren Auftragsbestand empfinden wir als (sofern ein Auftragsbestand branchenüblich ist)	verhältnismäßig groß [1]		ausreichend (saisonüblich) [2]		zu klein [3]																																																							
4. Unseren Auftragsbestand empfinden wir als (sofern ein Auftragsbestand branchenüblich ist)	verhältnismäßig groß [1]																																																													
	ausreichend (saisonüblich) [2]																																																													
	zu klein [3]																																																													
Zeitverlauf der Variable																																																														
<table border="1"> <tr> <td>2004</td><td>2005</td><td>2006</td><td>2007</td><td>2008</td><td>2009</td><td>2010</td><td>2011</td><td>2012</td><td>2013</td> </tr> <tr> <td colspan="10">WEST</td> </tr> <tr> <td colspan="10">OST</td> </tr> <tr> <td>2014</td><td>2015</td><td>2016</td><td>2017</td><td>2018</td><td>2019</td><td>2020</td><td>2021</td><td>2022</td><td>2023</td> </tr> <tr> <td colspan="10">WEST</td> </tr> <tr> <td colspan="10">OST</td> </tr> </table>			2004	2005	2006	2007	2008	2009	2010	2011	2012	2013	WEST										OST										2014	2015	2016	2017	2018	2019	2020	2021	2022	2023	WEST										OST									
2004	2005	2006	2007	2008	2009	2010	2011	2012	2013																																																					
WEST																																																														
OST																																																														
2014	2015	2016	2017	2018	2019	2020	2021	2022	2023																																																					
WEST																																																														
OST																																																														

Nr.	Name	Label	Erhebungszeitraum	Erhebungsrhythmus
-----	------	-------	-------------------	-------------------

2.6)	employlast	employees last 2-3 months	Ost und West ab 10/2004	Monatliche Erhebung
------	------------	---------------------------	-------------------------	---------------------

Wortlaut der Frage

ab 10/2004 Angaben für Ihr eigenes Unternehmen (Inland) Aktuelle Situation (Beurteilung und Entwicklung)		Beschreibung der Variable Entwicklung der Beschäftigtenzahl in den letzten 2-3 Monaten																																																												
<table border="1"> <tr> <td rowspan="3"> 5. Die Zahl der Beschäftigten ist im Laufe der letzten (2-3) Monate </td> <td>gestiegen [1]</td> <td></td> </tr> <tr> <td>unverändert geblieben [2]</td> <td></td> </tr> <tr> <td>gesunken [3]</td> <td></td> </tr> </table>		5. Die Zahl der Beschäftigten ist im Laufe der letzten (2-3) Monate	gestiegen [1]		unverändert geblieben [2]		gesunken [3]																																																							
5. Die Zahl der Beschäftigten ist im Laufe der letzten (2-3) Monate	gestiegen [1]																																																													
	unverändert geblieben [2]																																																													
	gesunken [3]																																																													
Zeitverlauf der Variable																																																														
<table border="1"> <tr> <td>2004</td><td>2005</td><td>2006</td><td>2007</td><td>2008</td><td>2009</td><td>2010</td><td>2011</td><td>2012</td><td>2013</td> </tr> <tr> <td colspan="10">WEST</td> </tr> <tr> <td colspan="10">OST</td> </tr> <tr> <td>2014</td><td>2015</td><td>2016</td><td>2017</td><td>2018</td><td>2019</td><td>2020</td><td>2021</td><td>2022</td><td>2023</td> </tr> <tr> <td colspan="10">WEST</td> </tr> <tr> <td colspan="10">OST</td> </tr> </table>			2004	2005	2006	2007	2008	2009	2010	2011	2012	2013	WEST										OST										2014	2015	2016	2017	2018	2019	2020	2021	2022	2023	WEST										OST									
2004	2005	2006	2007	2008	2009	2010	2011	2012	2013																																																					
WEST																																																														
OST																																																														
2014	2015	2016	2017	2018	2019	2020	2021	2022	2023																																																					
WEST																																																														
OST																																																														

Nr.	Name	Label	Erhebungszeitraum	Erhebungsrhythmus
-----	------	-------	-------------------	-------------------

2.7)	demandexp	expected demand / sales volume for the next 3 months	2-Ost und West ab 10/2004	Monatliche Erhebung
------	-----------	--	---------------------------	---------------------

Wortlaut der Frage

ab 10/2004 Angaben für Ihr eigenes Unternehmen (Inland) Aktuelle Situation (Beurteilung und Entwicklung)		Beschreibung der Variable Erwartete Entwicklung von Nachfrage/Umsatz in den nächsten 2-3 Monaten *Inklusive Ausland-Nachfrage bzw. -umsatz																				
<table border="1"> <tr> <td rowspan="3"> 6. Die Nachfrage* nach unseren Leistungen bzw. unser Umsatz* wird im Verlauf der nächsten (2-3) Monate </td> <td>steigen [1]</td> <td></td> </tr> <tr> <td>etwa gleich bleiben [2]</td> <td></td> </tr> <tr> <td>zurückgehen [3]</td> <td></td> </tr> </table>		6. Die Nachfrage* nach unseren Leistungen bzw. unser Umsatz* wird im Verlauf der nächsten (2-3) Monate	steigen [1]		etwa gleich bleiben [2]		zurückgehen [3]															
6. Die Nachfrage* nach unseren Leistungen bzw. unser Umsatz* wird im Verlauf der nächsten (2-3) Monate	steigen [1]																					
	etwa gleich bleiben [2]																					
	zurückgehen [3]																					
Zeitverlauf der Variable																						
<table border="1"> <tr> <td>2004</td><td>2005</td><td>2006</td><td>2007</td><td>2008</td><td>2009</td><td>2010</td><td>2011</td><td>2012</td><td>2013</td> </tr> <tr> <td colspan="10">WEST</td> </tr> </table>			2004	2005	2006	2007	2008	2009	2010	2011	2012	2013	WEST									
2004	2005	2006	2007	2008	2009	2010	2011	2012	2013													
WEST																						

OST										
2014	2015	2016	2017	2018	2019	2020	2021	2022	2023	
WEST										
OST										

Nr.	Name	Label	Erhebungszeitraum	Erhebungsrhythmus
-----	------	-------	-------------------	-------------------

2.8) employexp expected employees for the next 2-3 months Ost und West ab 10/2004 Monatliche Erhebung

Wortlaut der Frage

ab 10/2004	Beschreibung der Variable							
<p>Angaben für Ihr eigenes Unternehmen (Inland)</p> <p>Aktuelle Situation (Beurteilung und Entwicklung)</p> <table border="1"> <tr> <td rowspan="3">7. Die Zahl der Beschäftigten wird im Verlauf der nächsten (2-3) Monate</td> <td>steigen [1]</td> <td></td> </tr> <tr> <td>gleich bleiben [2]</td> <td></td> </tr> <tr> <td>zurückgehen [3]</td> <td></td> </tr> </table>	7. Die Zahl der Beschäftigten wird im Verlauf der nächsten (2-3) Monate	steigen [1]		gleich bleiben [2]		zurückgehen [3]		Erwartete Entwicklung der Beschäftigtenzahl in den nächsten 2-3 Monaten
7. Die Zahl der Beschäftigten wird im Verlauf der nächsten (2-3) Monate		steigen [1]						
		gleich bleiben [2]						
	zurückgehen [3]							

Zeitverlauf der Variable

2004	2005	2006	2007	2008	2009	2010	2011	2012	2013
WEST									
OST									
2014	2015	2016	2017	2018	2019	2020	2021	2022	2023
WEST									
OST									

Nr.	Name	Label	Erhebungszeitraum	Erhebungsrhythmus
-----	------	-------	-------------------	-------------------

2.9) expectbus expected business situation for the next 6 months Ost und West ab 10/2004 Monatliche Erhebung

Wortlaut der Frage

ab 10/2004	Beschreibung der Variable							
<p>Angaben für Ihr eigenes Unternehmen (Inland)</p> <p>Aktuelle Situation (Beurteilung und Entwicklung)</p> <table border="1"> <tr> <td rowspan="3">8. Unsere Geschäftsentwicklung wird in den nächsten 6 Monaten</td> <td>günstiger [1]</td> <td></td> </tr> <tr> <td>gleich bleiben [2]</td> <td></td> </tr> <tr> <td>ungünstiger [3]</td> <td></td> </tr> </table>	8. Unsere Geschäftsentwicklung wird in den nächsten 6 Monaten	günstiger [1]		gleich bleiben [2]		ungünstiger [3]		Erwartete Geschäftsentwicklung in den nächsten 6 Monaten
8. Unsere Geschäftsentwicklung wird in den nächsten 6 Monaten		günstiger [1]						
		gleich bleiben [2]						
	ungünstiger [3]							

Zeitverlauf der Variable

2004	2005	2006	2007	2008	2009	2010	2011	2012	2013
WEST									
OST									
2014	2015	2016	2017	2018	2019	2020	2021	2022	2023
WEST									
OST									

Nr.	Name	Label	Erhebungszeitraum	Erhebungsrhythmus
-----	------	-------	-------------------	-------------------

2.10) pricenext prices for the next 3 months Ost und West ab 10/2004 Monatliche Erhebung

Wortlaut der Frage

ab 10/2004	Beschreibung der Variable
<p>Angaben für Ihr eigenes Unternehmen (Inland)</p> <p>Aktuelle Situation (Beurteilung und Entwicklung)</p>	Erwartete Preisentwicklung in den nächsten 3 Monaten

9. Die Preise unserer Leistungen werden in den nächsten 3 Monaten	steigen [1]	
	gleich bleiben [2]	
	sinken[3]	

Zeitverlauf der Variable

2004	2005	2006	2007	2008	2009	2010	2011	2012	2013
WEST									
OST									
2014	2015	2016	2017	2018	2019	2020	2021	2022	2023
WEST									
OST									

3. Sonderfragen

Nr.	Name	Label	Erhebungszeitraum	Erhebungsrhythmus
3.1)	constrbus	constraints to business activity	Ost und West ab 10/2004	Erhebung im Jan, Apr, Juli, Okt

Wortlaut der Frage

ab 10/2004	Beschreibung der Variable			
<p>Sonderfragen (nur alle 3 Monate gefragt)</p> <table border="1"> <tr> <td>12. Unsere inländische Geschäftstätigkeit wird zurzeit behindert</td> <td>ja [1]</td> <td>nein [2]</td> </tr> </table>	12. Unsere inländische Geschäftstätigkeit wird zurzeit behindert	ja [1]	nein [2]	Behinderung der Geschäftstätigkeit
12. Unsere inländische Geschäftstätigkeit wird zurzeit behindert	ja [1]	nein [2]		

Zeitverlauf der Variable

2004	2005	2006	2007	2008	2009	2010	2011	2012	2013
WEST									
OST									
2014	2015	2016	2017	2018	2019	2020	2021	2022	2023
WEST									
OST									

Nr.	Name	Label	Erhebungszeitraum	Erhebungsrhythmus
3.2)	lackdem	constaints by lack of demand	Ost und West ab 10/2004	Erhebung im Jan, Apr, Juli, Okt

Wortlaut der Frage

ab 10/2004	Beschreibung der Variable		
<p>Sonderfragen (nur alle 3 Monate gefragt)</p> <p>12. Unsere inländische Geschäftstätigkeit wird zurzeit behindert</p> <p>...</p> <p>wenn ja, durch folgende Faktoren (Merhfachnennungen möglich)</p> <table border="1"> <tr> <td>zu wenig Aufträge, unzureichende Nachfrage [1]</td> <td></td> </tr> </table>	zu wenig Aufträge, unzureichende Nachfrage [1]		Behinderung der Geschäftstätigkeit durch unzureichende Nachfrage
zu wenig Aufträge, unzureichende Nachfrage [1]			

Zeitverlauf der Variable

2004	2005	2006	2007	2008	2009	2010	2011	2012	2013
WEST									
OST									
2014	2015	2016	2017	2018	2019	2020	2021	2022	2023
WEST									
OST									

Nr.	Name	Label	Erhebungszeitraum	Erhebungsrhythmus
-----	------	-------	-------------------	-------------------

Wortlaut der Frage

<p>ab 10/2004</p> <p>Sonderfragen (nur alle 3 Monate gefragt)</p> <p>12. Unsere inländische Geschäftstätigkeit wird zurzeit behindert</p> <p>...</p> <p>wenn ja, durch folgende Faktoren (Merhfachnennungen möglich)</p> <div style="border: 1px solid black; padding: 5px; margin-top: 10px;"> <p style="text-align: center;">Mangel an Fachkräften [1]</p> </div>	<p>Beschreibung der Variable</p> <p>Behinderung der Geschäftstätigkeit durch Mangel an Fachkräften</p>																																																																						
<p>Zeitverlauf der Variable</p> <table border="1" style="width: 100%; border-collapse: collapse;"> <thead> <tr> <th>2004</th><th>2005</th><th>2006</th><th>2007</th><th>2008</th><th>2009</th><th>2010</th><th>2011</th><th>2012</th><th>2013</th> </tr> </thead> <tbody> <tr> <td colspan="10" style="background-color: #1f4e79; color: white;">WEST</td> </tr> <tr> <td colspan="10" style="background-color: #4f81bd; color: white;">OST</td> </tr> <tr> <td> </td><td> </td><td> </td><td> </td><td> </td><td> </td><td> </td><td> </td><td> </td><td> </td> </tr> <tr> <th>2014</th><th>2015</th><th>2016</th><th>2017</th><th>2018</th><th>2019</th><th>2020</th><th>2021</th><th>2022</th><th>2023</th> </tr> <tr> <td colspan="10" style="background-color: #1f4e79; color: white;">WEST</td> </tr> <tr> <td colspan="10" style="background-color: #4f81bd; color: white;">OST</td> </tr> </tbody> </table>		2004	2005	2006	2007	2008	2009	2010	2011	2012	2013	WEST										OST																				2014	2015	2016	2017	2018	2019	2020	2021	2022	2023	WEST										OST									
2004	2005	2006	2007	2008	2009	2010	2011	2012	2013																																																														
WEST																																																																							
OST																																																																							
2014	2015	2016	2017	2018	2019	2020	2021	2022	2023																																																														
WEST																																																																							
OST																																																																							

Nr.	Name	Label	Erhebungszeitraum	Erhebungsrhythmus
-----	------	-------	-------------------	-------------------

Wortlaut der Frage

<p>ab 10/2004</p> <p>Sonderfragen (nur alle 3 Monate gefragt)</p> <p>12. Unsere inländische Geschäftstätigkeit wird zurzeit behindert</p> <p>...</p> <p>wenn ja, durch folgende Faktoren (Merhfachnennungen möglich)</p> <div style="border: 1px solid black; padding: 5px; margin-top: 10px;"> <p style="text-align: center;">zu geringe technische Kapazitäten [1]</p> </div>	<p>Beschreibung der Variable</p> <p>Behinderung der Geschäftstätigkeit durch zu geringe technische Kapazitäten</p>																																																																						
<p>Zeitverlauf der Variable</p> <table border="1" style="width: 100%; border-collapse: collapse;"> <thead> <tr> <th>2004</th><th>2005</th><th>2006</th><th>2007</th><th>2008</th><th>2009</th><th>2010</th><th>2011</th><th>2012</th><th>2013</th> </tr> </thead> <tbody> <tr> <td colspan="10" style="background-color: #1f4e79; color: white;">WEST</td> </tr> <tr> <td colspan="10" style="background-color: #4f81bd; color: white;">OST</td> </tr> <tr> <td> </td><td> </td><td> </td><td> </td><td> </td><td> </td><td> </td><td> </td><td> </td><td> </td> </tr> <tr> <th>2014</th><th>2015</th><th>2016</th><th>2017</th><th>2018</th><th>2019</th><th>2020</th><th>2021</th><th>2022</th><th>2023</th> </tr> <tr> <td colspan="10" style="background-color: #1f4e79; color: white;">WEST</td> </tr> <tr> <td colspan="10" style="background-color: #4f81bd; color: white;">OST</td> </tr> </tbody> </table>		2004	2005	2006	2007	2008	2009	2010	2011	2012	2013	WEST										OST																				2014	2015	2016	2017	2018	2019	2020	2021	2022	2023	WEST										OST									
2004	2005	2006	2007	2008	2009	2010	2011	2012	2013																																																														
WEST																																																																							
OST																																																																							
2014	2015	2016	2017	2018	2019	2020	2021	2022	2023																																																														
WEST																																																																							
OST																																																																							

Nr.	Name	Label	Erhebungszeitraum	Erhebungsrhythmus
-----	------	-------	-------------------	-------------------

Wortlaut der Frage

<p>ab 10/2004</p> <p>Sonderfragen (nur alle 3 Monate gefragt)</p> <p>12. Unsere inländische Geschäftstätigkeit wird zurzeit behindert</p> <p>...</p> <p>wenn ja, durch folgende Faktoren (Merhfachnennungen möglich)</p> <div style="border: 1px solid black; padding: 5px; margin-top: 10px;"> <p style="text-align: center;">Finanzierungsengpässe [1]</p> </div>	<p>Beschreibung der Variable</p> <p>Behinderung der Geschäftstätigkeit durch Finanzierungsengpässe</p>																														
<p>Zeitverlauf der Variable</p> <table border="1" style="width: 100%; border-collapse: collapse;"> <thead> <tr> <th>2004</th><th>2005</th><th>2006</th><th>2007</th><th>2008</th><th>2009</th><th>2010</th><th>2011</th><th>2012</th><th>2013</th> </tr> </thead> <tbody> <tr> <td colspan="10" style="background-color: #1f4e79; color: white;">WEST</td> </tr> <tr> <td colspan="10" style="background-color: #4f81bd; color: white;">OST</td> </tr> </tbody> </table>		2004	2005	2006	2007	2008	2009	2010	2011	2012	2013	WEST										OST									
2004	2005	2006	2007	2008	2009	2010	2011	2012	2013																						
WEST																															
OST																															

2014	2015	2016	2017	2018	2019	2020	2021	2022	2023
WEST									
OST									

Nr.	Name	Label	Erhebungszeitraum	Erhebungsrhythmus
-----	------	-------	-------------------	-------------------

3.6) **lackroom** constaints by lack of room/ business equipment Ost und West ab 10/2004 Erhebung im Jan, Apr, Juli, Okt

Wortlaut der Frage

<p>ab 10/2004</p> <p>Sonderfragen (nur alle 3 Monate gefragt)</p> <p>12. Unsere inländische Geschäftstätigkeit wird zurzeit behindert</p> <p>...</p> <p>wenn ja, durch folgende Faktoren (Merhfachnennungen möglich)</p> <div style="border: 1px solid black; padding: 5px; width: fit-content; margin: 10px auto;">Raummangel/Geschäftsausstattung [1]</div>	<p>Beschreibung der Variable</p> <p>Behinderung der Geschäftstätigkeit durch Raummangel/Geschäftsausstattung</p>
--	---

Zeitverlauf der Variable

2004	2005	2006	2007	2008	2009	2010	2011	2012	2013
WEST									
OST									

2014	2015	2016	2017	2018	2019	2020	2021	2022	2023
WEST									
OST									

Nr.	Name	Label	Erhebungszeitraum	Erhebungsrhythmus
-----	------	-------	-------------------	-------------------

3.7) **weather** constaints by weather conditions Ost und West ab 10/2004 Erhebung im Jan, Apr, Juli, Okt

Wortlaut der Frage

<p>ab 10/2004</p> <p>Sonderfragen (nur alle 3 Monate gefragt)</p> <p>12. Unsere inländische Geschäftstätigkeit wird zurzeit behindert</p> <p>...</p> <p>wenn ja, durch folgende Faktoren (Merhfachnennungen möglich)</p> <div style="border: 1px solid black; padding: 5px; width: fit-content; margin: 10px auto;">Wetterlage [1]</div>	<p>Beschreibung der Variable</p> <p>Behinderung der Geschäftstätigkeit durch Wetterlage</p>
---	--

Zeitverlauf der Variable

2004	2005	2006	2007	2008	2009	2010	2011	2012	2013
WEST									
OST									

2014	2015	2016	2017	2018	2019	2020	2021	2022	2023
WEST									
OST									

Nr.	Name	Label	Erhebungszeitraum	Erhebungsrhythmus
-----	------	-------	-------------------	-------------------

3.8) **othrea** constaints by other reasons Ost und West ab 10/2004 Erhebung im Jan, Apr, Juli, Okt

Wortlaut der Frage

<p>ab 10/2004</p> <p>Sonderfragen (nur alle 3 Monate gefragt)</p> <p>12. Unsere inländische Geschäftstätigkeit wird zurzeit behindert</p> <p>...</p> <p>wenn ja, durch folgende Faktoren (Merhfachnennungen möglich)</p> <div style="border: 1px solid black; padding: 5px; width: fit-content; margin: 10px auto;">sonstige Faktoren [1]</div>	<p>Beschreibung der Variable</p> <p>Behinderung der Geschäftstätigkeit durch sonstige Faktoren</p>
--	---

Sonderfrage Faktoren [1]									
Zeitverlauf der Variable									
2004	2005	2006	2007	2008	2009	2010	2011	2012	2013
WEST									
OST									
2014	2015	2016	2017	2018	2019	2020	2021	2022	2023
WEST									
OST									

Nr.	Name	Label	Erhebungszeitraum	Erhebungsrhythmus
3.9)	invest	investment versus previous year	Ost und West in 04/2005 Ost und West ab 05/2006	Einmalige Erhebung Erhebung im Mai, November

Wortlaut der Frage

Beschreibung der Variable										
<p>April 2005</p> <p>+</p> <p>Mai ab 2006</p> <p>Sonderfrage Investitionen (nur im Mai und im November)</p> <table border="1"> <tr> <td>S1. Unsere Investitionen* waren <u>im vergangenen Jahr</u> (20XX** gegenüber 20YY**)</td> <td>höher [1]</td> <td></td> </tr> <tr> <td></td> <td>etwa gleich [2]</td> <td></td> </tr> <tr> <td></td> <td>geringer [3]</td> <td></td> </tr> </table>	S1. Unsere Investitionen* waren <u>im vergangenen Jahr</u> (20XX** gegenüber 20YY**)	höher [1]			etwa gleich [2]			geringer [3]		<p>Entwicklung der Investitionen im vergangenen Jahr gegenüber dem Vorjahr</p> <p>*Zugänge auf Anlagekonten inkl. Betriebsbauten und bilanzierte Software, jedoch ohne unbebaute Grundstücke, Wohngebäude, gebrauchte oder gemietete Anlagen und ohne Erwerb von Beteiligungen</p> <p>** "20WW" bedeutet das aktuelle Jahr Beispiel: Wurde die Frage im November 2009 gestellt, bedeutet "20WW"="2009".</p>
S1. Unsere Investitionen* waren <u>im vergangenen Jahr</u> (20XX** gegenüber 20YY**)	höher [1]									
	etwa gleich [2]									
	geringer [3]									
<p>November 2006 - 2008</p> <p>Sonderfrage Investitionen (nur im Mai und im November)</p> <table border="1"> <tr> <td>S1. Unsere Investitionen* werden voraussichtlich <u>im laufenden Jahr</u> (20WW** gegenüber 20XX**)</td> <td>steigen [1]</td> <td></td> </tr> <tr> <td></td> <td>gleich bleiben [2]</td> <td></td> </tr> <tr> <td></td> <td>sinken[3]</td> <td></td> </tr> </table>	S1. Unsere Investitionen* werden voraussichtlich <u>im laufenden Jahr</u> (20WW** gegenüber 20XX**)	steigen [1]			gleich bleiben [2]			sinken[3]		<p>"20XX" bedeutet das vergangene Jahr Beispiel: Wurde die Frage im Mai 2009 gestellt, bedeutet "20XX"="2008".</p> <p>"20YY" bedeutet das vorletzte Jahr Beispiel: Wurde die Frage im Mai 2009 gestellt, bedeutet "20YY"="2007".</p>
S1. Unsere Investitionen* werden voraussichtlich <u>im laufenden Jahr</u> (20WW** gegenüber 20XX**)	steigen [1]									
	gleich bleiben [2]									
	sinken[3]									
<p>November ab 2009</p> <p>Sonderfrage Investitionen (nur im Mai und im November)</p> <table border="1"> <tr> <td>S1. Unsere Investitionen* werden voraussichtlich <u>im laufenden Jahr</u> (20WW** gegenüber 20XX**)</td> <td>höher sein [1]</td> <td></td> </tr> <tr> <td></td> <td>etwa gleich bleiben [2]</td> <td></td> </tr> <tr> <td></td> <td>geringer sein [3]</td> <td></td> </tr> </table>	S1. Unsere Investitionen* werden voraussichtlich <u>im laufenden Jahr</u> (20WW** gegenüber 20XX**)	höher sein [1]			etwa gleich bleiben [2]			geringer sein [3]		
S1. Unsere Investitionen* werden voraussichtlich <u>im laufenden Jahr</u> (20WW** gegenüber 20XX**)	höher sein [1]									
	etwa gleich bleiben [2]									
	geringer sein [3]									
Zeitverlauf der Variable										
2004 2005 2006 2007 2008 2009 2010 2011 2012 2013										
WEST										
OST										
2014 2015 2016 2017 2018 2019 2020 2021 2022 2023										
WEST										
OST										

Nr.	Name	Label	Erhebungszeitraum	Erhebungsrhythmus
3.10)	investexp	investment expectations	Ost und West in 04/2005 Ost und West ab 05/2006	Einmalige Erhebung Erhebung im Mai, November

Wortlaut der Frage

Beschreibung der Variable				
<p>April 2005</p> <p>+</p> <p>Mai ab 2006</p> <p>Sonderfrage Investitionen (nur im Mai und im November)</p> <table border="1"> <tr> <td></td> <td>steigen [1]</td> <td></td> </tr> </table>		steigen [1]		<p>Entwicklung der Investitionen im laufenden Jahr gegenüber dem Vorjahr</p> <p>*Zugänge auf Anlagekonten inkl. Betriebsbauten und bilanzierte Software, jedoch ohne unbebaute Grundstücke, Wohngebäude, gebrauchte oder gemietete Anlagen und ohne Erwerb von Beteiligungen</p>
	steigen [1]			

S2. Unsere Investitionen* werden voraussichtlich <u>im laufenden Jahr</u> (20WW** gegenüber 20XX**)	steigen [1]	
	gleich bleiben [2]	
	sinken[3]	

**
"20NN" bedeutet das kommende Jahr
Beispiel: Wurde die Frage im November 2009 gestellt, bedeutet "20NN"="2010".

"20WW" bedeutet das aktuelle Jahr
Beispiel: Wurde die Frage im November 2009 gestellt, bedeutet "20WW"="2009".

"20XX" bedeutet das vergangene Jahr
Beispiel: Wurde die Frage im Mai 2009 gestellt, bedeutet "20XX"="2008".

November
ab 2006

Sonderfrage Investitionen
(nur im Mai und im November)

S2. Unsere Investitionen* werden voraussichtlich <u>im kommenden Jahr</u> (20NN** gegenüber 20WW**)	steigen [1]	
	gleich bleiben [2]	
	sinken[3]	

Zeitverlauf der Variable

2004	2005	2006	2007	2008	2009	2010	2011	2012	2013
	WEST								
	OST								
2014	2015	2016	2017	2018	2019	2020	2021	2022	2023
	WEST								
	OST								

Nr.	Name	Label	Erhebungszeitraum	Erhebungsrhythmus
3.11)	kap1	potential of existing capacity	Ost und West ab 04/2011	Erhebung im Jan, Apr, Juli, Okt

Wortlaut der Frage

ab 04/2011	Beschreibung der Variable																																																												
<p>Sonderfragen (nur alle 3 Monate gefragt)</p> <table border="1"> <tr> <td rowspan="2">13. Könnten Sie gegenwärtig eine zunehmende Nachfrage mit den in Ihrem Unternehmen vorhandenen Kapazitäten bedienen?</td> <td>ja [1]</td> <td>nein [2]</td> </tr> <tr> <td></td> <td></td> </tr> </table>	13. Könnten Sie gegenwärtig eine zunehmende Nachfrage mit den in Ihrem Unternehmen vorhandenen Kapazitäten bedienen?	ja [1]	nein [2]			Potential der vorhandenen Kapazitäten																																																							
13. Könnten Sie gegenwärtig eine zunehmende Nachfrage mit den in Ihrem Unternehmen vorhandenen Kapazitäten bedienen?		ja [1]	nein [2]																																																										
Zeitverlauf der Variable																																																													
<table border="1"> <tr> <td>2004</td><td>2005</td><td>2006</td><td>2007</td><td>2008</td><td>2009</td><td>2010</td><td>2011</td><td>2012</td><td>2013</td> </tr> <tr> <td></td><td></td><td></td><td></td><td></td><td></td><td></td><td>WEST</td><td></td><td></td> </tr> <tr> <td></td><td></td><td></td><td></td><td></td><td></td><td></td><td>OST</td><td></td><td></td> </tr> <tr> <td>2014</td><td>2015</td><td>2016</td><td>2017</td><td>2018</td><td>2019</td><td>2020</td><td>2021</td><td>2022</td><td>2023</td> </tr> <tr> <td></td><td>WEST</td><td></td><td></td><td></td><td></td><td></td><td></td><td></td><td></td> </tr> <tr> <td></td><td>OST</td><td></td><td></td><td></td><td></td><td></td><td></td><td></td><td></td> </tr> </table>	2004	2005	2006	2007	2008	2009	2010	2011	2012	2013								WEST										OST			2014	2015	2016	2017	2018	2019	2020	2021	2022	2023		WEST										OST									
2004	2005	2006	2007	2008	2009	2010	2011	2012	2013																																																				
							WEST																																																						
							OST																																																						
2014	2015	2016	2017	2018	2019	2020	2021	2022	2023																																																				
	WEST																																																												
	OST																																																												

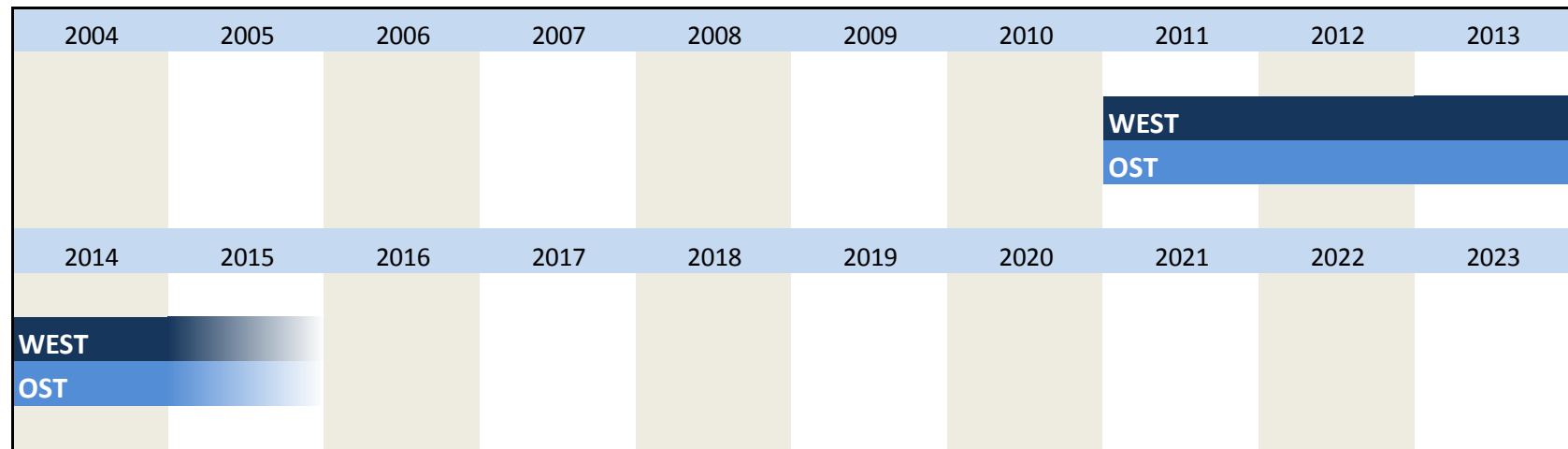
Nr.	Name	Label	Erhebungszeitraum	Erhebungsrhythmus
-----	------	-------	-------------------	-------------------

3.12) kap2 potential capacity expansion in % Ost und West ab 04/2011 Erhebung im Jan, Apr, Juli, Okt

Wortlaut der Frage

<p>ab 04/2011</p> <p>Sonderfragen (nur alle 3 Monate gefragt)</p> <p>13. Könnten Sie gegenwärtig eine zunehmende Nachfrage mit den in Ihrem Unternehmen vorhandenen Kapazitäten bedienen?</p> <p>...</p> <p>wenn ja:</p> <div style="border: 1px solid black; padding: 5px; display: flex; justify-content: space-between;"> Wir könnten unsere Geschäftstätigkeit um <input style="width: 50px;" type="text"/> % ausweiten. </div>	<p>Beschreibung der Variable</p> <p>Potential der vorhandenen Kapazitäten in Prozent</p>
--	---

Zeitverlauf der Variable



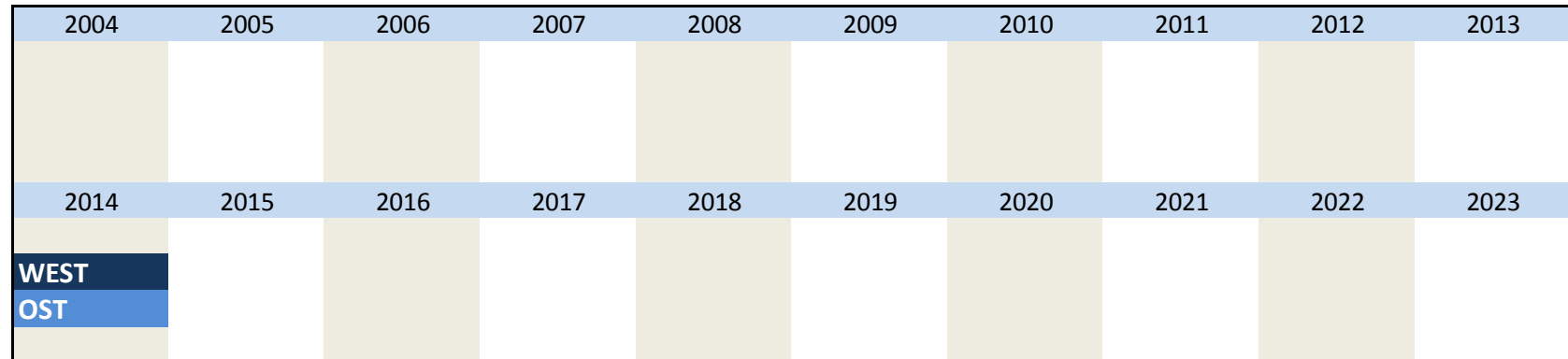
Nr.	Name	Label	Erhebungszeitraum	Erhebungsrhythmus
-----	------	-------	-------------------	-------------------

3.13) fambus family business Ost und West 02/2014 Einmalig

Wortlaut der Frage

<p>02/2014</p> <p>D) Für Forschungszwecke</p> <p>Betrachten sie sich als ein Familienunternehmen? (Damit ist ein Unternehmen gemeint, dessen stimmberechtigtes Kapital in der Mehrheit von einer oder mehreren Familien gehalten wird, die untereinander verbunden sind)</p> <p><input type="checkbox"/> Ja[1] <input type="checkbox"/> Nein[2]</p>	<p>Beschreibung der Variable</p>
---	---

Zeitverlauf der Variable



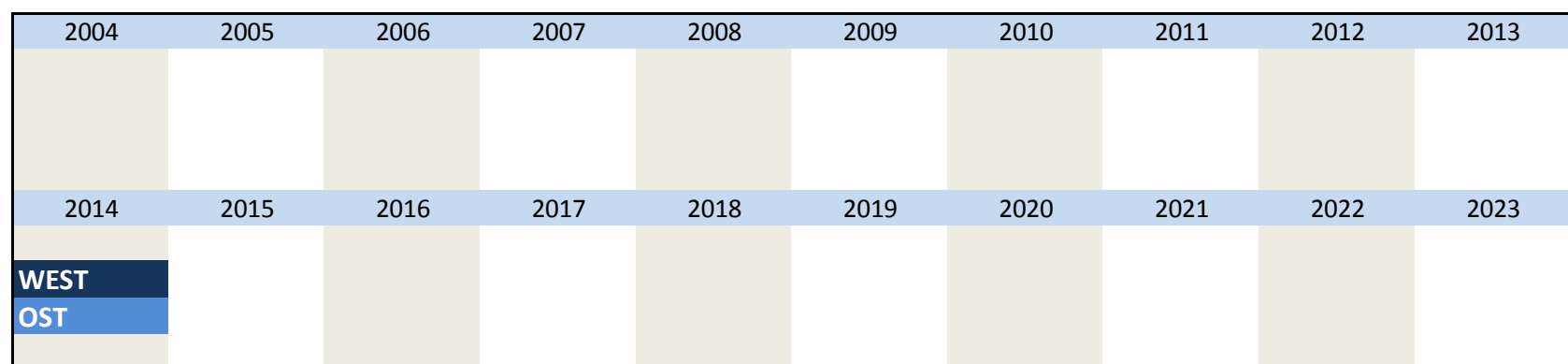
Nr.	Name	Label	Erhebungszeitraum	Erhebungsrhythmus
-----	------	-------	-------------------	-------------------

3.14) minim1 minimum wage q1 Ost und West 11/2014 Einmalig

Wortlaut der Frage

<p>11/2014</p> <p>1. Zum 01.01.2015 wird der flächendeckende Mindestlohn eingeführt. Betrifft ihr Unternehmen diese Regelung?</p> <p><input type="checkbox"/> Ja[1] <input type="checkbox"/> Nein[2]</p>	<p>Beschreibung der Variable</p>
---	---

Zeitverlauf der Variable



Nr.	Name	Label	Erhebungszeitraum	Erhebungsrhythmus
-----	------	-------	-------------------	-------------------

3.15) **minim2** minimum wage q2 **Ost und West 11/2014** Einmalig

Wortlaut der Frage

<p>11/2014</p> <p>Zum 01.01.2015 wird der flächendeckende Mindestlohn eingeführt. Betrifft ihr Unternehmen diese Regelung?</p> <p><input type="checkbox"/> Ja <input type="checkbox"/> Nein</p> <p>2. Wenn ja: Mit welchen Maßnahmen werden sie voraussichtlich auf den Mindestlohn reagieren?</p> <p><input type="text"/> [1] Keine Maßnahmen notwendig bzw. vorgesehen</p>	<p>Beschreibung der Variable</p>
--	----------------------------------

Zeitverlauf der Variable

2004	2005	2006	2007	2008	2009	2010	2011	2012	2013
2014	2015	2016	2017	2018	2019	2020	2021	2022	2023
WEST									
OST									

Nr.	Name	Label	Erhebungszeitraum	Erhebungsrhythmus
-----	------	-------	-------------------	-------------------

3.16) **minim3** minimum wage q3 **Ost und West 11/2014** Einmalig

Wortlaut der Frage

<p>11/2014</p> <p>Zum 01.01.2015 wird der flächendeckende Mindestlohn eingeführt. Betrifft ihr Unternehmen diese Regelung?</p> <p><input type="checkbox"/> Ja <input type="checkbox"/> Nein</p> <p>2. Wenn ja: Mit welchen Maßnahmen werden sie voraussichtlich auf den Mindestlohn reagieren?</p> <p><input type="text"/> [1] Personalabbau</p>	<p>Beschreibung der Variable</p>
--	----------------------------------

Zeitverlauf der Variable

2004	2005	2006	2007	2008	2009	2010	2011	2012	2013
2014	2015	2016	2017	2018	2019	2020	2021	2022	2023
WEST									
OST									

Nr.	Name	Label	Erhebungszeitraum	Erhebungsrhythmus
-----	------	-------	-------------------	-------------------

3.17) **minim4** minimum wage q4 **Ost und West 11/2014** Einmalig

Wortlaut der Frage

<p>11/2014</p> <p>Zum 01.01.2015 wird der flächendeckende Mindestlohn eingeführt. Betrifft ihr Unternehmen diese Regelung?</p> <p><input type="checkbox"/> Ja <input type="checkbox"/> Nein</p> <p>2. Wenn ja: Mit welchen Maßnahmen werden sie voraussichtlich auf den Mindestlohn reagieren?</p> <p><input type="text"/> [1] Verkürzung der Arbeitszeit</p>	<p>Beschreibung der Variable</p>
---	----------------------------------

Zeitverlauf der Variable

2004	2005	2006	2007	2008	2009	2010	2011	2012	2013
2014	2015	2016	2017	2018	2019	2020	2021	2022	2023
WEST									
OST									

Nr.	Name	Label	Erhebungszeitraum	Erhebungsrhythmus
-----	------	-------	-------------------	-------------------

3.18) **minim5** minimum wage q5

Ost und West 11/2014

Einmalig

Wortlaut der Frage

<p>11/2014</p> <p>Zum 01.01.2015 wird der flächendeckende Mindestlohn eingeführt. Betrifft ihr Unternehmen diese Regelung?</p> <p><input type="checkbox"/> Ja <input type="checkbox"/> Nein</p> <p>2. Wenn ja: Mit welchen Maßnahmen werden sie voraussichtlich auf den Mindestlohn reagieren?</p> <p><input type="text"/> [1] Preiserhöhungen</p>	<p>Beschreibung der Variable</p>
---	----------------------------------

Zeitverlauf der Variable

2004	2005	2006	2007	2008	2009	2010	2011	2012	2013
2014	2015	2016	2017	2018	2019	2020	2021	2022	2023
WEST									
OST									

Nr.	Name	Label	Erhebungszeitraum	Erhebungsrhythmus
-----	------	-------	-------------------	-------------------

3.19) **minim6** minimum wage q6

Ost und West 11/2014

Einmalig

Wortlaut der Frage

<p>11/2014</p> <p>Zum 01.01.2015 wird der flächendeckende Mindestlohn eingeführt. Betrifft ihr Unternehmen diese Regelung?</p> <p><input type="checkbox"/> Ja <input type="checkbox"/> Nein</p> <p>2. Wenn ja: Mit welchen Maßnahmen werden sie voraussichtlich auf den Mindestlohn reagieren?</p> <p><input type="text"/> [1] Verringerte Investitionen</p>	<p>Beschreibung der Variable</p>
---	----------------------------------

Zeitverlauf der Variable

2004	2005	2006	2007	2008	2009	2010	2011	2012	2013
2014	2015	2016	2017	2018	2019	2020	2021	2022	2023
WEST									
OST									

Nr.	Name	Label	Erhebungszeitraum	Erhebungsrhythmus
-----	------	-------	-------------------	-------------------

3.20) **minim7** minimum wage q7

Ost und West 11/2014

Einmalig

Wortlaut der Frage

<p>11/2014</p> <p>Zum 01.01.2015 wird der flächendeckende Mindestlohn eingeführt. Betrifft ihr Unternehmen diese Regelung?</p> <p><input type="checkbox"/> Ja <input type="checkbox"/> Nein</p> <p>2. Wenn ja: Mit welchen Maßnahmen werden sie voraussichtlich auf den Mindestlohn reagieren?</p> <p><input type="text"/> [1] Kürzungen von Sonderzahlungen</p>	<p>Beschreibung der Variable</p>
---	----------------------------------

Zeitverlauf der Variable

2004	2005	2006	2007	2008	2009	2010	2011	2012	2013
2014	2015	2016	2017	2018	2019	2020	2021	2022	2023
WEST									
OST									

Nr.	Name	Label	Erhebungszeitraum	Erhebungsrhythmus
-----	------	-------	-------------------	-------------------

Wortlaut der Frage

<p>11/2014</p> <p>Zum 01.01.2015 wird der flächendeckende Mindestlohn eingeführt. Betrifft ihr Unternehmen diese Regelung?</p> <p><input type="checkbox"/> Ja <input type="checkbox"/> Nein</p> <p>2. Wenn ja: Mit welchen Maßnahmen werden sie voraussichtlich auf den Mindestlohn reagieren?</p> <p><input type="text"/> [1] Sonstiges</p>	<p>Beschreibung der Variable</p>
---	----------------------------------

Zeitverlauf der Variable

2004	2005	2006	2007	2008	2009	2010	2011	2012	2013
2014	2015	2016	2017	2018	2019	2020	2021	2022	2023
WEST									
OST									

Nr.	Name	Label	Erhebungszeitraum	Erhebungsrhythmus
-----	------	-------	-------------------	-------------------

Wortlaut der Frage

<p>05/2015</p> <p>Investments</p> <p>1) Unsere Investitionen waren im vergangenen Jahr (20YY gegenüber 20WW)</p> <p style="text-align: center;">Gesamtinvestitionen, davon in: Bauten</p> <p>höher [1] <input type="text"/></p> <p>etwa gleich [2] <input type="text"/></p> <p>geringer [3] <input type="text"/></p>	<p>Beschreibung der Variable</p> <p>Investitionen in Bauten letztes Jahr</p> <p>* 20YY bedeutet vergangenes Jahr z.B.: wurde die Frage 2015 gestellt: 20YY=2014</p> <p>** 20WW bedeutet vorletztes Jahr z.B.: wurde die Frage 2015 gestellt: 20WW=2013</p>
---	--

Zeitverlauf der Variable

1980	1981	1982	1983	1984	1985	1986	1987	1988	1989
1990	1991	1992	1993	1994	1995	1996	1997	1998	1999
2000	2001	2002	2003	2004	2005	2006	2007	2008	2009
2010	2011	2012	2013	2014	2015	2016	2017	2018	2019
					WEST				
					OST				

Nr.	Name	Label	Erhebungszeitraum	Erhebungsrhythmus
-----	------	-------	-------------------	-------------------

Wortlaut der Frage

<p>05/2015</p> <p>Investments</p> <p>1) Unsere Investitionen waren im vergangenen Jahr (20YY gegenüber 20WW)</p> <p style="text-align: center;">Gesamtinvestitionen, davon in: Ausrüstung</p> <p>höher [1] <input type="text"/></p> <p>etwa gleich [2] <input type="text"/></p> <p>geringer [3] <input type="text"/></p>	<p>Beschreibung der Variable</p> <p>Investitionen in Ausrüstung letztes Jahr</p> <p>* 20YY bedeutet vergangenes Jahr z.B.: wurde die Frage 2015 gestellt: 20YY=2014</p> <p>** 20WW bedeutet vorletztes Jahr z.B.: wurde die Frage 2015 gestellt: 20WW=2013</p>
---	--

Zeitverlauf der Variable

1980	1981	1982	1983	1984	1985	1986	1987	1988	1989
------	------	------	------	------	------	------	------	------	------

1990	1991	1992	1993	1994	1995	1996	1997	1998	1999
2000	2001	2002	2003	2004	2005	2006	2007	2008	2009
2010	2011	2012	2013	2014	2015	2016	2017	2018	2019
				WEST					
				OST					

Nr.	Name	Label	Erhebungszeitraum	Erhebungsrhythmus
-----	------	-------	-------------------	-------------------

3.24) **invconexp** expected investment in construction this year Ost und West seit 05/2015

Wortlaut der Frage

05/2015	Beschreibung der Variable						
Investments 1) Unsere Investitionen werden voraussichtlich im laufenden Jahr (20XX* gegenüber 20YY**) <div style="text-align: center;"> Gesamtinvestitionen, davon in: Bauten </div> <table style="width: 100%;"> <tr> <td>höher sein [1]</td> <td><input type="text"/></td> </tr> <tr> <td>etwa gleich bleiben [2]</td> <td><input type="text"/></td> </tr> <tr> <td>geringer sein [3]</td> <td><input type="text"/></td> </tr> </table>	höher sein [1]	<input type="text"/>	etwa gleich bleiben [2]	<input type="text"/>	geringer sein [3]	<input type="text"/>	erwartete Investitionen in Bauten im laufenden Jahr *20XX bedeutet das laufende Jahr z.B.: Wurde die Frage 2015 gestellt: 20XX=2015 **20YY bedeutet das vergangene Jahr z.B.: Wurde die Frage 2015 gestellt: 20YY=2014
höher sein [1]	<input type="text"/>						
etwa gleich bleiben [2]	<input type="text"/>						
geringer sein [3]	<input type="text"/>						

Zeitverlauf der Variable

1980	1981	1982	1983	1984	1985	1986	1987	1988	1989
1990	1991	1992	1993	1994	1995	1996	1997	1998	1999
2000	2001	2002	2003	2004	2005	2006	2007	2008	2009
2010	2011	2012	2013	2014	2015	2016	2017	2018	2019
				WEST					
				OST					

Nr.	Name	Label	Erhebungszeitraum	Erhebungsrhythmus
-----	------	-------	-------------------	-------------------

3.25) **inveqexp** expected investment in equipment this year Ost und West seit 05/2015

Wortlaut der Frage

05/2015	Beschreibung der Variable						
Investments 1) Unsere Investitionen werden voraussichtlich im laufenden Jahr (20XX* gegenüber 20YY**) <div style="text-align: center;"> Gesamtinvestitionen, davon in: Ausrüstung </div> <table style="width: 100%;"> <tr> <td>höher sein [1]</td> <td><input type="text"/></td> </tr> <tr> <td>etwa gleich bleiben [2]</td> <td><input type="text"/></td> </tr> <tr> <td>geringer sein [3]</td> <td><input type="text"/></td> </tr> </table>	höher sein [1]	<input type="text"/>	etwa gleich bleiben [2]	<input type="text"/>	geringer sein [3]	<input type="text"/>	erwartete Gesamtinvestitionen im laufenden Jahr *20XX bedeutet das laufende Jahr z.B.: Wurde die Frage 2015 gestellt: 20XX=2015 **20YY bedeutet das vergangene Jahr z.B.: Wurde die Frage 2015 gestellt: 20YY=2014
höher sein [1]	<input type="text"/>						
etwa gleich bleiben [2]	<input type="text"/>						
geringer sein [3]	<input type="text"/>						

Zeitverlauf der Variable

1980	1981	1982	1983	1984	1985	1986	1987	1988	1989
1990	1991	1992	1993	1994	1995	1996	1997	1998	1999
2000	2001	2002	2003	2004	2005	2006	2007	2008	2009
2010	2011	2012	2013	2014	2015	2016	2017	2018	2019
				WEST					
				OST					