

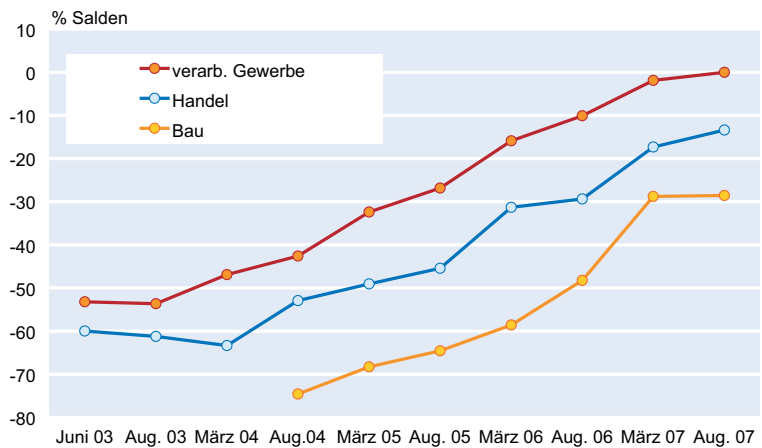
Das ifo Institut befragt im Rahmen des Konjunkturtests zweimal jährlich die Unternehmen nach ihrer Einschätzung der Kreditvergabepraxis seitens der Banken. Bei der letzten Umfrage im August gaben die rund 3 800 Firmen des verarbeitenden Gewerbes, des Baugewerbes und des Handels, die diese Frage beantworteten, an, dass sich die Situation auf dem Kreditmarkt weiter leicht verbessert habe.

Etwaige Einflüsse auf den Kreditmarkt durch die derzeitigen Turbulenzen auf den Finanzmärkten werden allerdings nicht berücksichtigt, da die Umfrage bereits vor dem Eintreten bzw. dem Bekanntwerden der Turbulenzen abgeschlossen war. Bis Mitte August hatten bereits drei Viertel der befragten Firmen ihre Einschätzung zum Kreditklima¹ dem ifo Institut mitgeteilt.

Im Handel und im verarbeitenden Gewerbe verbesserte sich die Situation stärker als im Baugewerbe. Dort verharrte das Kreditklima nahezu auf dem Niveau vom März 2007. Die Unternehmen des Baugewerbes meldeten außerdem eine generell restriktivere Kreditvergabe, als dies bei den Unternehmen des verarbeitenden Gewerbes und des Handels der Fall war.

Über die Sektoren hinweg lässt sich auch beobachten, dass vor allem die ostdeutschen Bau- und Handelsfirmen im Vergleich zu ihren westdeutschen Wettbewerbern eine strengere Kreditvergabepraxis ihrer Institute meldeten. Die besten Bedingungen zur Erteilung eines Kredites fanden dem-

Abb. 1
Entwicklung des Kreditklimas in den Sektoren



Quelle: ifo Konjunkturtest.

nach die Firmen des westdeutschen verarbeitenden Gewerbes vor. Dort halten sich die Meldungen der Unternehmen, die eine entgegenkommende und eine restriktive Kreditpolitik angaben, die Waage. Ganz im Gegensatz dazu steht das ostdeutsche Baugewerbe, dort klagten 44,5% der Firmen über eine zurückhaltende Vergabe. Nur 6,9% der Unternehmen gaben eine positive Antwort.

Im verarbeitenden Gewerbe hat sich, wie in den Perioden zuvor, das Kreditklima im August weiter leicht verbessert. Bei der Betrachtung nach Größenklassen lässt sich allerdings ein moderater Rückgang des Kreditklimas bei den Großunternehmen beobachten, während kleinere und mittlere Unternehmen eine bessere Situation als zuvor attestieren (vgl. Abb. 2).

Weiterhin intakt und ohne Überraschung ist auch der Zusammenhang zwischen der eigenen Geschäftslage und der Beurteilung der Kreditpolitik. Firmen mit aktuell guter Geschäftslage sehen sich weniger restriktiven Vorgaben ihres Geldinstituts ausgesetzt, als solche mit einer aktuell schlech-

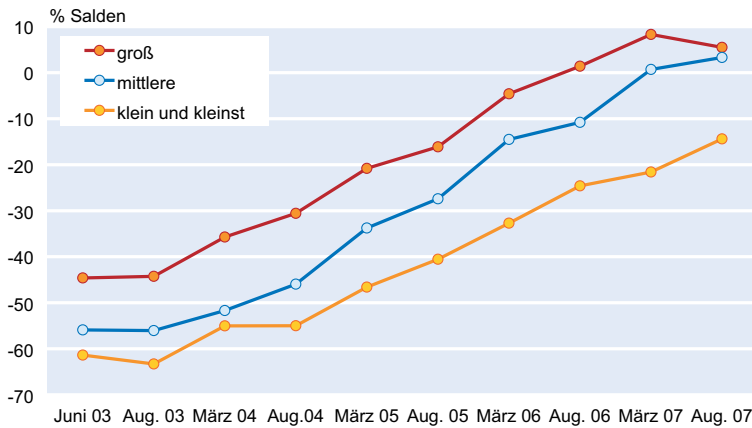
¹ Die Unternehmen können zwischen den Alternativen »entgegenkommend«, »normal bzw. üblich« oder »zurückhaltend/restriktiv« wählen. Das Kreditklima berechnet sich aus dem Anteil der Testteilnehmer, die mit »entgegenkommend« antworten, abzüglich dem Anteil derjenigen, die sich für »zurückhaltend/restriktiv« entscheiden.

Tab. 1
Ergebnisse des Kreditklimas (% Salden)

	Jun. 03	Aug. 03	Mrz. 04	Aug. 04	Mrz. 05	Aug. 05	Mrz. 06	Aug. 06	Mrz. 07	Aug. 07
Verarb. Gewerbe	-53,2	-53,6	-46,9	-42,6	-32,4	-26,9	-15,9	-10,1	-1,9	0,0
Ostdeutschland	-56,9	-54,2	-51,6	-47,7	-39,0	-37,0	-25,5	-19,4	-9,2	-8,2
Westdeutschland	-52,2	-53,5	-45,7	-41,4	-30,8	-24,1	-13,8	-7,7	-0,1	2,2
Handel	-60,0	-61,2	-63,3	-52,9	-49,1	-45,4	-31,3	-29,4	-17,3	-13,4
Ostdeutschland	-64,8	-61,7	-64,1	-52,8	-54,3	-52,3	-47,6	44,4	-33,6	-33,2
Westdeutschland	-58,5	-61,1	-63,1	-53,0	-46,9	-43,4	-26,5	-25,3	-13,4	-8,8
Bau				-74,6	-68,3	-64,6	-58,6	-48,3	-28,8	-28,5
Ostdeutschland				-79,1	-74,1	-70,7	-63,5	-58,0	-44,0	-37,6
Westdeutschland				-72,4	-65,9	-62,2	-56,6	-44,4	-23,4	-25,1

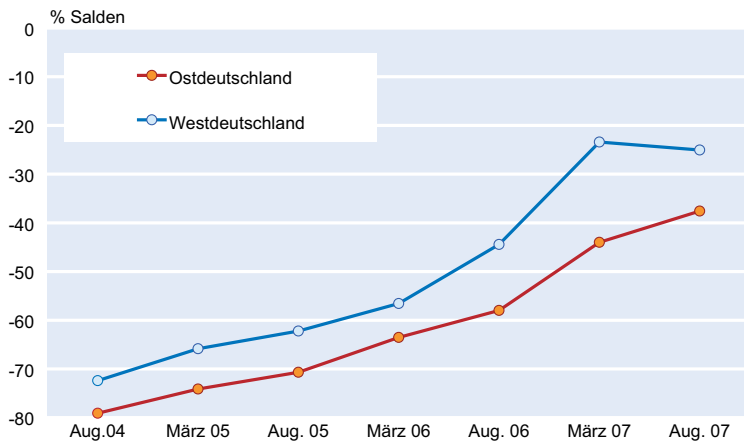
Quelle: ifo Institut.

Abb. 2
Entwicklung des Kreditklimas im verarb. Gewerbe nach Größenklassen



Quelle: ifo Konjunkturtest.

Abb. 3
Regionale Entwicklung des Kreditklimas im Baugewerbe



Quelle: ifo Konjunkturtest.

ten Einschätzung ihrer Geschäftsaktivitäten (vgl. Tab. 2).

Die gute Situation im verarbeitenden Gewerbe spiegelt sich auch in den Daten der Bundesbank zum Kreditbestand wider. Demnach sind die Kreditbestände seit dem zweiten Quartal 2006 – mit Ausnahme des vierten Quartals 2006 – wieder um 10,8 Mrd. € gewachsen, nachdem sie seit dem dritten Quartal 2001 gefallen waren.

Im Baugewerbe entwickelte sich das Kreditklima zwar ebenfalls positiv, mit den aktuellen Augustdaten schätzten aber weniger Firmen in Westdeutschland die Kreditvergabe günstig ein (7,4 zu 10,1% bei der letzten Umfrage). Dabei nahmen die neutralen Urteile zu, und das Kreditklima im westdeutschen Baugewerbe sank auf einen Saldenwert von -25,1 (vgl. Tab. 1). Bei den ostdeutschen Bauunternehmen entspannte sich die Lage auf niedrigem Niveau weiter. Dennoch steht dieser Sektor, wie eingangs bereits erwähnt, in der Gunst der Banken an letzter Stelle.

Mit der fortschreitenden Selektion und der Produktionssenkung im Baugewerbe nahm in den letzten Jahren auch der Bestand an Kreditvolumina ab. Erst in den beiden ersten Quartalen 2007 wurden wieder mehr Kredite vergeben (vgl. Abb. 4).

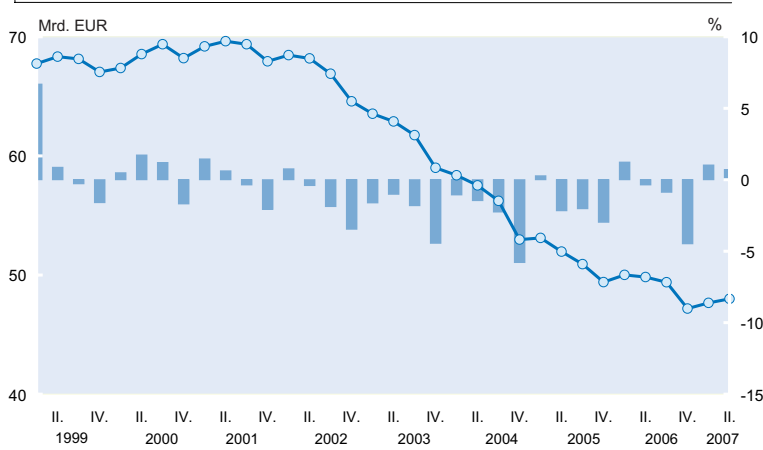
Im Handelssektor, der den Groß- und Einzelhandel umfasst, hat sich die Lage auf dem Kreditmarkt nach Einschätzung der befrag-

Tab. 2
Kategorisierte Ergebnisse des Kreditklimas im verarbeitenden Gewerbe (% Salden)

	Jun. 03	Aug. 03	Mrz. 04	Aug. 04	Mrz. 05	Aug. 05	Mrz. 06	Aug. 06	Mrz. 07	Aug. 07
Verarb. Gewerbe insgesamt	- 53,2	- 53,6	- 46,9	- 42,6	- 32,4	- 26,9	- 15,9	- 10,1	- 1,9	0,0
Ostdeutschland	- 56,9	- 54,2	- 51,6	- 47,7	- 39,0	- 37,0	- 25,5	- 19,4	- 9,2	- 8,2
Westdeutschland	- 52,2	- 53,5	- 45,7	- 41,4	- 30,8	- 24,1	- 13,8	- 7,7	- 0,1	2,2
Größenklassen										
groß	- 44,6	- 44,3	- 35,7	- 30,6	- 20,8	- 16,1	- 4,6	1,4	8,3	5,5
mittlere	- 55,9	- 56,0	- 51,7	- 46,0	- 33,8	- 27,4	- 14,5	- 10,8	0,7	3,3
klein und kleinst	- 61,4	- 63,3	- 55,0	- 55,0	- 46,6	- 40,6	- 32,7	- 24,6	- 21,6	- 14,4
Geschäftslage										
gut	- 30,5	- 33,6	- 26,1	- 21,8	- 6,6	- 3,6	4,8	5,1	12,8	13,7
befriedigend	- 48,5	- 50,8	- 44,5	- 40,1	- 29,2	- 25,4	- 17,2	- 12,6	- 6,3	- 5,8
schlecht	- 64,8	- 63,9	- 59,5	- 63,4	- 51,3	- 45,3	- 40,2	- 34,1	- 38,1	- 25,9

Quelle: ifo Institut.

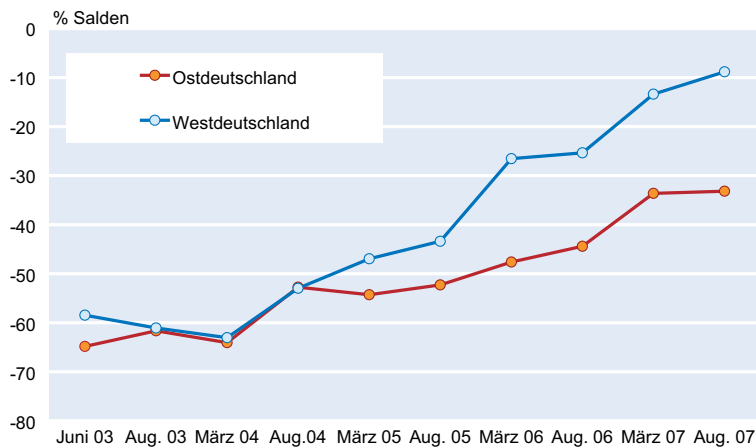
Abb. 4
Kreditvolumen des Baugewerbes und Veränderung zum Vorquartal



Quelle: Deutsche Bundesbank, Berechnung des ifo Instituts.

Die allgemein gute konjunkturelle Situation der deutschen Wirtschaft spiegelt sich auch in den gestiegenen Fremdfinanzierungsmöglichkeiten via Kredit wider. Insgesamt melden die Firmen weiter verbesserte Chancen Kredite zu erhalten, was auch auf die in der Vergangenheit gelockerten Kreditrichtlinien zurückzuführen ist. Dabei sind die Voraussetzungen für westdeutsche Unternehmen generell besser als für ihre ostdeutschen Wettbewerber, deren Beurteilung in allen drei beobachteten Sektoren schlechter ist.

Abb. 5
Regionale Entwicklung des Kreditklimas im Handel



Quelle: ifo Konjunkturtest.

ten Unternehmen teilweise weiter entspannt. Insbesondere bei den westdeutschen Handelsfirmen zeigt sich eine stetige Verbesserung des Indikators, der aktuell auf - 8,8 gestiegen ist. Damit meldeten nur noch 22,4% der befragten Handelsfirmen eine restriktive Haltung ihres Kreditinstituts. Vor drei Jahren waren es immerhin noch 56%. Nach Auskunft der ostdeutschen Handelsunternehmen hat sich deren Chance für die Zuteilung von Krediten nicht weiter erhöht. Das Kreditklima stagniert seit der letzten Umfrage im März 2007 bei - 33 und befindet sich damit auf einem im Vergleich ähnlich schlechtem Niveau wie das ostdeutsche Baugewerbe (vgl. Abb. 5).

Wie auch im verarbeitenden und Baugewerbe sind die Kreditbestände des Handels rückläufig. Der Bestand an Krediten wuchs zum zweiten Quartal 2007 um 1,9 Mrd. € und beträgt nun rund 130 Mrd. €.