

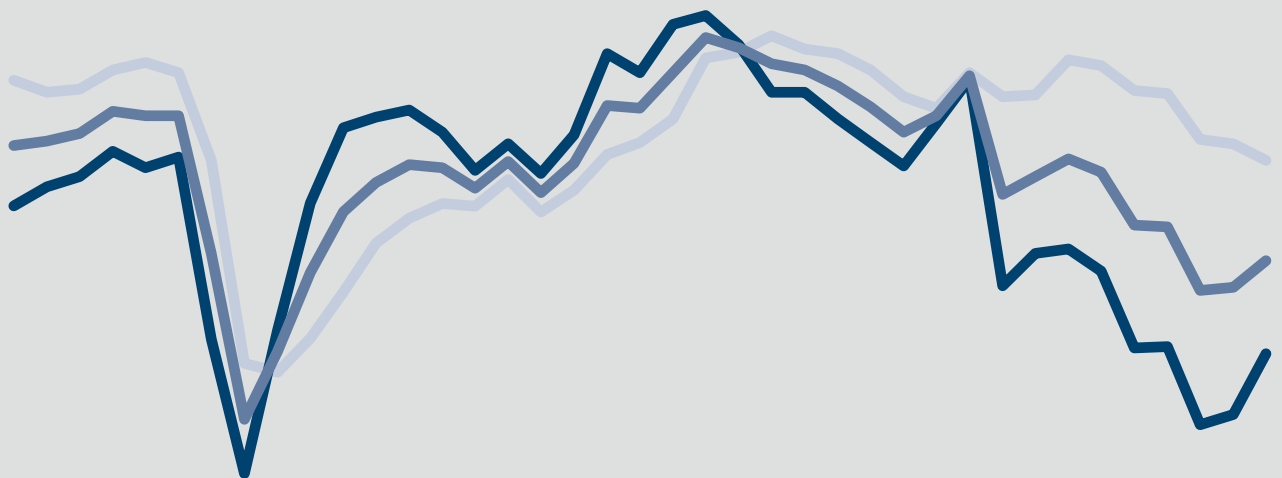
Verarbeitendes Gewerbe

Bauhauptgewerbe

Großhandel

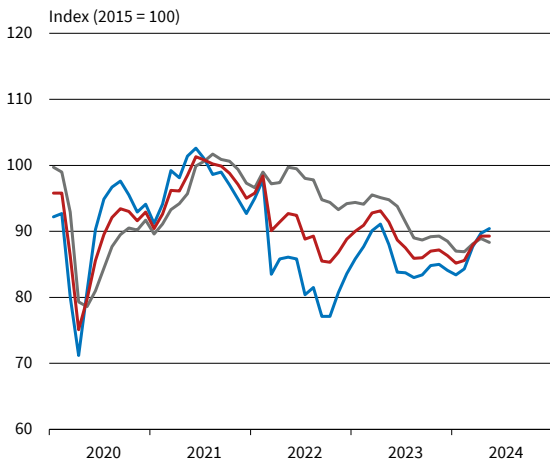
Einzelhandel

Dienstleistungen

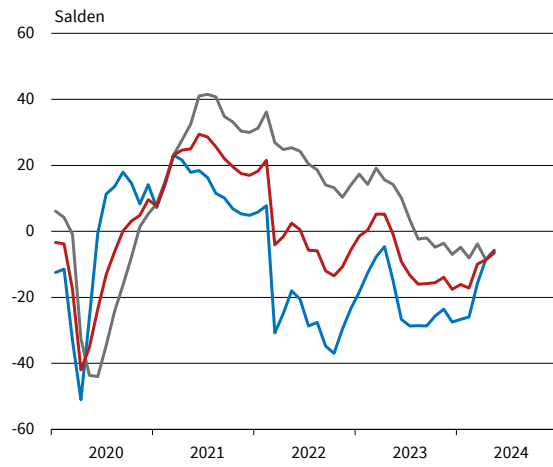


ifo Konjunkturumfragen Mai 2024

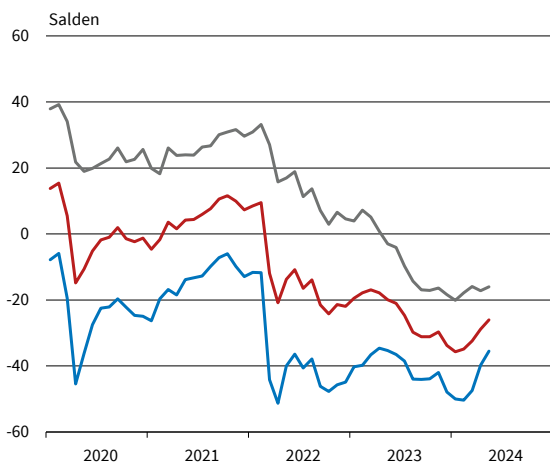
Deutschland¹



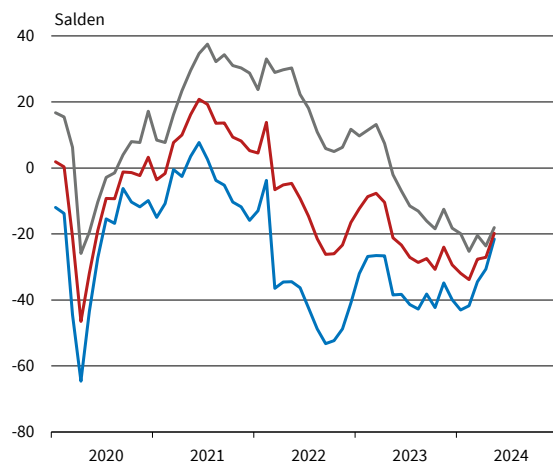
Verarbeitendes Gewerbe



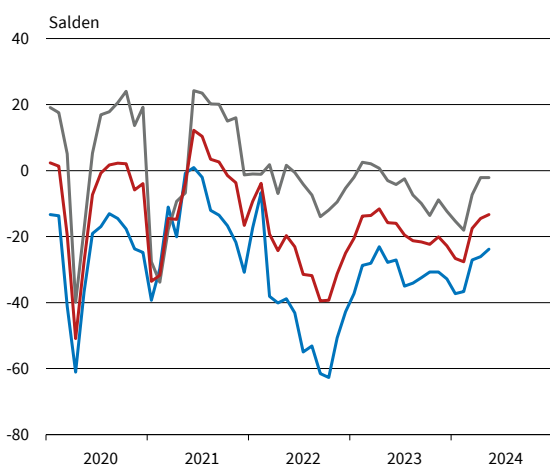
Bauhauptgewerbe



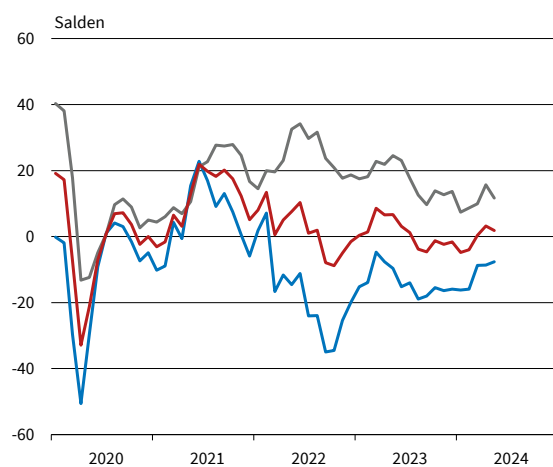
Großhandel



Einzelhandel



Dienstleistungen²



— Geschäftsklima — Geschäftslage — Geschäftserwartungen

* Werte saisonbereinigt mit X-13 ARIMA-SEATS.

¹ Verarbeitendes Gewerbe, Dienstleistungen, Bauhauptgewerbe, Groß- und Einzelhandel.

² Ohne Handel, Kreditgewerbe, Leasing, Versicherungen und Staat.

ifo Konjunkturspiegel
für das Verarbeitende Gewerbe

Verarbeitendes Gewerbe

Mai 2024 **GESAMT**

Bereich	Beurteilung und Entwicklung im Berichtsmonat							Pläne und Erwartungen			
	Geschäftslage Beurteilung	Produktion im Vormonat	Fertigwarenlager Beurteilung	Nachfragesituation im Vormonat	Auftragsbestand (In- und Ausland) im Vormonat	Inlandsverk.preise Beurteilung	Inlandsverk.preise im Vormonat	Produktion für die nächsten 3 Monate	Inlandsverk.preise für die nächsten 3 Monate	Exportgeschäft	Geschäftsentwickl. für 6 Monate
Erläuterungen: Die Gesamtfläche jedes Feldes entspricht 100 % der Antworten der meldenden Firmen. Die Balkenunterteilung gibt die unterschiedliche Häufigkeit der Antworten wieder. (Firmenmeldungen in %)	<div style="display: flex; justify-content: space-between;"> gut befriedigend bzw. saisonüblich schlecht </div>	<div style="display: flex; justify-content: space-between;"> lebhafter unverändert schwächer </div>	<div style="display: flex; justify-content: space-between;"> zu klein ausreichend bzw. Lagerh. nicht üblich zu groß </div>	<div style="display: flex; justify-content: space-between;"> besser unverändert schlechter </div>	<div style="display: flex; justify-content: space-between;"> höher etwa gleich bzw. nicht üblich niedriger </div>	<div style="display: flex; justify-content: space-between;"> verhältnismäßig groß ausreichend bzw. nicht üblich zu klein </div>	<div style="display: flex; justify-content: space-between;"> erhöht nicht verändert gesenkt </div>	<div style="display: flex; justify-content: space-between;"> Erhöhung keine Veränderung bzw. nicht üblich Rückgang </div>	<div style="display: flex; justify-content: space-between;"> Erhöhung keine Veränderung Rückgang </div>	<div style="display: flex; justify-content: space-between;"> Zunahme keine Veränderung bzw. kein Export Abnahme </div>	<div style="display: flex; justify-content: space-between;"> günstiger etwa gleich ungünstiger </div>
Verarbeitendes Gewerbe	[Stacked bar chart showing data for 'Verarbeitendes Gewerbe' from Dec 23 to May 24]										
Vorleistungsgüter	[Stacked bar chart showing data for 'Vorleistungsgüter' from Dec 23 to May 24]										
Investitionsgüter	[Stacked bar chart showing data for 'Investitionsgüter' from Dec 23 to May 24]										
Konsumgüter	[Stacked bar chart showing data for 'Konsumgüter' from Dec 23 to May 24]										
Ernährungsgewerbe und Tabakverarbeitung	[Stacked bar chart showing data for 'Ernährungsgewerbe und Tabakverarbeitung' from Dec 23 to May 24]										
Herst. von Textilien	[Stacked bar chart showing data for 'Herst. von Textilien' from Dec 23 to May 24]										
Herst. v. Holz-, Flecht-, Korb- u. Korkwaren (oh. Möbel)	[Stacked bar chart showing data for 'Herst. v. Holz-, Flecht-, Korb- u. Korkwaren (oh. Möbel)' from Dec 23 to May 24]										
Herst. v. Papier, Pappe u. Waren daraus	[Stacked bar chart showing data for 'Herst. v. Papier, Pappe u. Waren daraus' from Dec 23 to May 24]										
Druckerzeugnisse und Vervielfältigung	[Stacked bar chart showing data for 'Druckerzeugnisse und Vervielfältigung' from Dec 23 to May 24]										
Chemische Industrie	[Stacked bar chart showing data for 'Chemische Industrie' from Dec 23 to May 24]										
Gummi- u. Kunststoffwaren	[Stacked bar chart showing data for 'Gummi- u. Kunststoffwaren' from Dec 23 to May 24]										
Glasgewerbe, Keramik und Verarbeitung von Steinen und Erden	[Stacked bar chart showing data for 'Glasgewerbe, Keramik und Verarbeitung von Steinen und Erden' from Dec 23 to May 24]										
Metallerzeugung u. -bearbeitung	[Stacked bar chart showing data for 'Metallerzeugung u. -bearbeitung' from Dec 23 to May 24]										
Metallerzeugnisse	[Stacked bar chart showing data for 'Metallerzeugnisse' from Dec 23 to May 24]										
Datenverarbeitungsgeräte und elektronische u. optische Erzeugn.	[Stacked bar chart showing data for 'Datenverarbeitungsgeräte und elektronische u. optische Erzeugn.' from Dec 23 to May 24]										
Elektrische Ausrüstungen	[Stacked bar chart showing data for 'Elektrische Ausrüstungen' from Dec 23 to May 24]										
Maschinenbau	[Stacked bar chart showing data for 'Maschinenbau' from Dec 23 to May 24]										
Kraftwagen und Kraftwagenteile	[Stacked bar chart showing data for 'Kraftwagen und Kraftwagenteile' from Dec 23 to May 24]										
Herst. von Möbeln	[Stacked bar chart showing data for 'Herst. von Möbeln' from Dec 23 to May 24]										

VERARBEITENDES GEWERBE

Berichtsmonat	05/23	06/23	07/23	08/23	09/23	10/23	11/23	12/23	01/24	02/24	03/24	04/24	05/24
Verarbeitendes Gewerbe													
Geschäftsklima	-0,8	-9,2	-13,3	-16,0	-15,8	-15,6	-13,9	-17,6	-16,1	-17,2	-9,9	-8,6	-6,2
Geschäftslage	14,2	10,1	3,5	-2,4	-2,0	-4,8	-3,6	-7,0	-4,8	-8,1	-3,8	-8,6	-6,6
Geschäftserwartungen	-14,8	-26,7	-28,7	-28,6	-28,7	-25,7	-23,6	-27,5	-26,7	-25,9	-15,7	-8,5	-5,7
Auftragsbestandsbeurteilung	-3,8	-8,2	-14,0	-19,8	-18,2	-21,2	-22,2	-25,8	-28,0	-29,6	-29,7	-33,6	-30,7
Produktionspläne	4,5	-4,4	-8,8	-9,3	-7,5	-9,1	-8,6	-6,9	-12,5	-11,8	-6,8	-1,9	-3,3
Exportserwartungen	-0,3	-5,6	-5,2	-5,3	-9,7	-5,8	-3,8	-6,8	-8,0	-6,2	-0,8	-1,5	0,3
Kapazitätsauslastung (%)			83,0			82,0			81,1			80,3	
Vorleistungsgüter													
Geschäftsklima	-10,2	-16,4	-20,9	-22,4	-26,0	-21,9	-20,1	-27,6	-25,0	-24,0	-21,6	-18,5	-14,4
Geschäftslage	0,7	-2,5	-12,2	-16,2	-20,6	-19,1	-15,1	-21,5	-15,3	-18,4	-16,5	-20,2	-17,2
Geschäftserwartungen	-20,4	-29,3	-29,3	-28,3	-31,1	-24,6	-25,0	-33,5	-34,1	-29,4	-26,5	-16,8	-11,7
Auftragsbestandsbeurteilung	-24,4	-25,9	-35,0	-39,7	-38,9	-41,5	-41,0	-41,9	-43,6	-44,3	-44,5	-40,5	-42,4
Produktionspläne	-12,7	-16,4	-22,3	-19,0	-20,3	-16,3	-14,6	-16,6	-17,8	-17,5	-13,7	-6,0	-3,5
Exportserwartungen	-6,1	-15,0	-17,3	-7,2	-17,8	-16,0	-11,8	-18,8	-17,2	-8,6	-11,4	-3,7	-1,0
Kapazitätsauslastung (%)			79,1			77,9			77,3			76,9	
Investitionsgüter													
Geschäftsklima	6,0	-4,2	-6,6	-16,1	-11,2	-14,5	-13,4	-15,7	-11,4	-15,0	-8,4	-8,2	-8,6
Geschäftslage	28,2	24,8	20,9	8,7	13,3	7,9	8,9	6,2	10,3	3,4	5,7	-0,2	-6,5
Geschäftserwartungen	-14,1	-29,5	-30,8	-38,0	-33,0	-34,5	-33,3	-35,2	-30,9	-31,6	-21,5	-15,9	-10,7
Auftragsbestandsbeurteilung	28,9	22,2	12,2	3,1	8,2	4,2	1,6	-5,5	-9,8	-15,2	-16,8	-20,3	-22,0
Produktionspläne	20,0	5,6	6,8	3,5	8,7	-7,3	-12,7	-2,9	-6,1	-7,5	-4,6	-1,4	-8,8
Exportserwartungen	6,3	3,3	-5,5	-4,6	-7,3	-6,1	-3,5	-10,2	-4,3	-8,5	6,0	4,5	8,7
Kapazitätsauslastung (%)			87,9			84,8			85,5			86,1	
Konsumgüter (ohne Ernährungsgewerbe)													
Geschäftsklima	-8,7	-7,4	-10,0	-11,7	-10,0	-14,2	-12,6	-11,6	-14,6	-15,2	-8,2	-10,0	-5,2
Geschäftslage	-0,2	-5,2	-7,5	-11,7	-9,1	-16,8	-14,2	-16,2	-11,8	-10,3	-7,2	-12,5	-2,9
Geschäftserwartungen	-16,8	-9,5	-12,5	-11,7	-10,9	-11,6	-11,0	-6,8	-17,2	-19,9	-9,3	-7,5	-7,5
Auftragsbestandsbeurteilung	-26,8	-27,6	-34,8	-34,3	-38,1	-34,6	-37,9	-38,5	-31,0	-35,7	-31,6	-34,0	-22,9
Produktionspläne	-0,6	-1,6	-9,7	-7,1	-8,4	1,4	-7,9	-5,4	-4,8	-6,1	8,0	8,1	8,4
Exportserwartungen	-1,1	-4,3	-0,8	-5,2	-3,5	-3,9	-6,4	-5,8	-3,5	2,3	12,2	8,0	0,0
Kapazitätsauslastung (%)			79,9			79,0			80,0			81,0	
Nahrungs- und Genussmittel													
Geschäftsklima	-5,5	0,4	-7,5	-11,1	-3,8	-2,4	1,4	-1,2	1,4	5,3	15,7	-3,1	10,6
Geschäftslage	11,8	26,6	12,1	-1,7	10,3	13,7	14,3	14,0	19,8	15,0	37,9	5,7	28,0
Geschäftserwartungen	-21,5	-22,7	-25,3	-20,0	-17,0	-17,2	-10,7	-15,3	-15,5	-4,0	-4,5	-11,4	-5,5
Auftragsbestandsbeurteilung	-8,3	-10,4	-12,2	-15,5	-13,7	-10,7	-15,6	-15,7	-7,4	-10,6	-8,9	-18,8	-14,8
Produktionspläne	10,2	2,1	3,3	-1,1	0,4	8,7	20,8	10,3	-13,5	6,0	9,1	10,3	1,6
Exportserwartungen	11,6	-4,8	8,1	9,0	6,1	13,0	16,3	19,9	15,0	9,8	14,4	3,8	10,5
Kapazitätsauslastung (%)			82,2			83,6			82,4			80,8	
Maschinenbau													
Geschäftsklima	5,3	-1,5	-6,6	-13,9	-11,6	-16,3	-13,4	-15,9	-22,9	-25,5	-19,3	-15,5	-10,9
Geschäftslage	24,1	20,0	17,6	7,8	11,8	4,2	3,8	3,8	-4,9	-9,5	-9,4	-16,2	-13,9
Geschäftserwartungen	-12,0	-20,9	-28,1	-33,3	-32,4	-34,6	-29,1	-33,7	-39,2	-40,1	-28,8	-14,9	-7,9
Auftragsbestandsbeurteilung	17,0	9,9	7,1	-1,9	-6,8	-9,8	-16,2	-10,4	-23,9	-28,0	-23,9	-23,1	-25,9
Produktionspläne	14,9	3,7	-5,8	-11,2	-14,0	-12,7	-13,9	-21,7	-22,8	-25,2	-20,2	-8,1	-9,1
Exportserwartungen	7,5	-2,9	-10,0	-10,9	-12,8	-11,8	-10,7	-12,8	-10,8	-16,6	-2,4	-1,7	-1,4
Kapazitätsauslastung (%)			88,2			85,8			85,3			83,6	
Kraftwagen und Kraftwagenteile													
Geschäftsklima	2,7	-13,8	-14,0	-17,5	-14,0	-16,2	-16,7	-15,9	-7,4	-10,8	-5,9	-2,4	-8,6
Geschäftslage	26,1	24,8	21,3	12,7	20,9	10,2	15,6	10,0	12,3	10,7	7,4	8,1	-4,7
Geschäftserwartungen	-18,3	-45,9	-43,7	-43,4	-43,3	-39,3	-44,2	-38,6	-25,3	-30,0	-18,4	-12,3	-12,4
Auftragsbestandsbeurteilung	39,4	27,9	12,9	0,9	20,1	13,5	11,6	-3,5	-9,5	-12,4	-11,4	-23,6	-20,3
Produktionspläne	13,0	4,0	6,9	13,3	22,5	-11,2	-21,0	9,2	-10,6	-8,7	0,0	-9,3	-18,6
Exportserwartungen	-8,7	1,8	-6,1	-0,5	-7,8	-0,6	-1,5	-10,4	-11,1	-9,9	13,1	1,1	2,5
Kapazitätsauslastung (%)			87,3			85,5			84,5			86,3	

Werte saisonbereinigt mit X-13 ARIMA-SEATS.

Quelle: ifo Konjunkturumfragen.

VERARBEITENDES GEWERBE

Berichtsmonat	05/23	06/23	07/23	08/23	09/23	10/23	11/23	12/23	01/24	02/24	03/24	04/24	05/24
Elektrische Ausrüstungen													
Geschäftsklima	-2,4	-7,5	-15,0	-13,2	-12,5	-17,1	-22,3	-24,3	-22,8	-20,5	-17,5	-14,8	-9,6
Geschäftslage	17,1	12,5	-1,5	-1,2	1,1	-3,1	-8,5	-10,0	-15,6	-17,5	-26,9	-25,5	-14,1
Geschäftserwartungen	-20,2	-25,6	-27,6	-24,5	-25,2	-30,1	-35,1	-37,6	-29,8	-23,4	-7,5	-3,5	-5,0
Auftragsbestandsbeurteilung	1,7	0,8	-20,4	-22,3	-21,8	-28,2	-39,8	-34,3	-30,3	-41,0	-44,4	-46,2	-31,2
Produktionspläne	-15,0	-15,7	-21,0	-23,7	-24,6	-26,3	-20,8	-13,3	-19,0	-25,6	-16,3	-12,8	-5,9
Exportserwartungen	-3,4	1,2	-6,2	-4,8	-9,5	-9,1	-9,1	-6,1	-9,7	-4,6	-7,8	-6,1	0,9
Kapazitätsauslastung (%)			82,9			81,6			78,9			77,9	
Datenverarbeitungsgeräte													
Geschäftsklima	18,5	9,9	2,9	2,5	-3,8	-6,6	-3,5	-12,8	-15,3	-18,4	-8,9	-3,5	-5,3
Geschäftslage	36,9	34,1	28,9	26,3	17,4	10,7	10,0	-2,0	-0,5	-6,8	-13,2	-14,6	-21,2
Geschäftserwartungen	1,5	-11,9	-20,1	-18,7	-23,0	-22,5	-16,2	-23,1	-28,9	-29,3	-4,5	8,3	12,0
Auftragsbestandsbeurteilung	30,7	26,2	27,4	24,4	6,1	-0,7	-2,0	-18,2	-7,7	-8,0	-22,4	-19,6	-15,5
Produktionspläne	27,0	17,6	9,9	8,3	1,0	2,1	-2,8	-1,8	-6,2	-11,1	-3,0	20,9	3,3
Exportserwartungen	14,0	5,9	3,3	6,6		-4,9	-11,9	1,5	-6,8	-1,6	1,7	24,8	4,1
Kapazitätsauslastung (%)			89,6			85,7			84,8			84,1	
Materialerzeugung und -bearbeitung													
Geschäftsklima	-4,0	-23,6	-22,1	-35,6	-37,2	-31,8	-19,8	-31,5	-37,3	-40,7	-33,2	-29,2	-39,0
Geschäftslage	17,2	-3,6	-6,1	-23,7	-23,9	-28,0	-26,9	-37,5	-38,2	-41,4	-36,6	-41,3	-53,5
Geschäftserwartungen	-23,2	-41,6	-36,8	-46,6	-49,5	-35,5	-12,5	-25,3	-36,5	-40,1	-29,8	-16,1	-23,0
Auftragsbestandsbeurteilung	-13,6	-17,6	-19,2	-33,7	-41,7	-51,8	-35,3	-38,5	-54,3	-55,9	-55,6	-52,1	-56,4
Produktionspläne	-15,2	-16,1	-23,5	-38,1	-16,4	-16,6	-10,8	-6,4	-22,8	-24,8	-23,1	-25,8	-17,3
Exportserwartungen	-16,9	-28,5	-20,3	-26,8	-30,3	-29,8	-17,4	-23,1	-24,3	-20,0	-24,8	-16,0	-12,7
Kapazitätsauslastung (%)			82,1			80,5			78,6			75,7	
Herstellung von Metallerzeugnissen													
Geschäftsklima	-5,8	-13,5	-17,9	-21,1	-19,4	-18,3	-16,1	-25,2	-27,4	-29,2	-23,8	-21,6	-16,0
Geschäftslage	6,4	3,6	-0,1	-3,4	-2,9	-3,0	-2,9	-8,8	-13,8	-21,9	-22,1	-25,1	-20,9
Geschäftserwartungen	-17,2	-29,2	-34,2	-37,2	-34,5	-32,4	-28,5	-40,3	-40,1	-36,1	-25,4	-18,1	-11,1
Auftragsbestandsbeurteilung	-19,3	-26,7	-27,2	-33,5	-33,5	-37,2	-40,6	-39,6	-38,7	-48,7	-49,7	-48,1	-44,4
Produktionspläne	-14,0	-17,1	-15,8	-21,9	-20,6	-14,7	-13,0	-18,8	-23,5	-25,9	-21,1	-15,9	-12,3
Exportserwartungen	-9,0	-16,7	-14,1	-11,1	-13,2	-15,1	-14,7	-15,0	-20,3	-21,5	-11,5	-10,7	-10,0
Kapazitätsauslastung (%)			80,8			79,6			79,1			77,1	
Chemische Industrie													
Geschäftsklima	-15,0	-27,5	-23,1	-15,6	-17,8	-14,5	-13,0	-15,5	-16,2	-15,3	-10,0	-5,2	5,8
Geschäftslage	-23,6	-32,3	-26,2	-32,4	-24,3	-23,7	-19,0	-16,3	-17,9	-15,5	-17,7	-14,5	1,7
Geschäftserwartungen	-6,0	-22,6	-19,9	2,9	-11,2	-4,8	-6,9	-14,7	-14,5	-15,1	-1,9	4,6	10,0
Auftragsbestandsbeurteilung	-46,4	-51,1	-53,1	-48,1	-44,2	-39,3	-38,2	-40,1	-40,7	-32,1	-31,1	-40,9	-44,1
Produktionspläne	2,7	-10,9	-18,6	-5,7	0,2	6,5	1,7	0,0	-5,7	-2,0	5,3	10,2	7,9
Exportserwartungen	0,8	-5,9	-13,3	14,2	-2,6	3,4	1,5	-8,1	-9,8	-3,4	6,8	4,3	4,9
Kapazitätsauslastung (%)			75,7			75,2			76,3			77,1	
Gummi- und Kunststoffwaren													
Geschäftsklima	-2,8	-14,1	-13,6	-21,1	-17,3	-11,3	-10,5	-24,5	-15,6	-21,4	-13,0	-11,7	-14,3
Geschäftslage	7,0	7,8	-0,5	-11,9	-4,6	-4,8	-6,2	-15,8	-8,6	-12,9	-8,3	-17,6	-14,8
Geschäftserwartungen	-12,2	-33,7	-25,9	-29,9	-29,2	-17,6	-14,7	-32,7	-22,3	-29,6	-17,6	-5,7	-13,8
Auftragsbestandsbeurteilung	-22,2	-30,2	-34,3	-41,6	-32,7	-37,1	-37,2	-41,3	-38,8	-44,2	-43,4	-50,1	-51,3
Produktionspläne	-5,4	-15,2	-12,7	-15,2	-21,2	-14,5	-12,1	-19,4	-11,9	-16,3	-6,5	-0,7	1,0
Exportserwartungen	-12,2	-17,9	-14,1	-13,3	-19,2	-16,9	-10,2	-16,6	-13,1	-5,0	-4,1	-1,1	2,9
Kapazitätsauslastung (%)			75,4			74,9			73,0			71,4	
Papiergewerbe													
Geschäftsklima	-31,2	-37,4	-39,3	-38,8	-47,6	-39,8	-32,0	-32,9	-32,2	-26,2	-20,4	-18,6	-9,1
Geschäftslage	-44,6	-40,4	-49,0	-42,7	-51,9	-46,8	-41,0	-39,6	-35,2	-33,3	-27,3	-19,6	-13,9
Geschäftserwartungen	-16,7	-34,4	-28,9	-34,9	-43,3	-32,4	-22,5	-26,0	-29,2	-18,9	-13,2	-17,7	-4,2
Auftragsbestandsbeurteilung	-82,9	-75,3	-78,7	-70,0	-75,5	-73,8	-74,9	-62,0	-62,9	-67,6	-54,3	-64,1	-46,6
Produktionspläne	0,6	-0,5	-12,5	-18,6	-14,2	-9,6	-0,1	-16,7	17,4	2,8	14,1	3,1	6,5
Exportserwartungen	0,5	3,0	-13,0	-13,2	-5,8	-8,3	-9,1	-19,7	-5,1	-2,5	5,1	2,2	7,3
Kapazitätsauslastung (%)			75,8			78,8			79,5			82,1	

Werte saisonbereinigt mit X-13 ARIMA-SEATS.

Quelle: ifo Konjunkturumfragen.

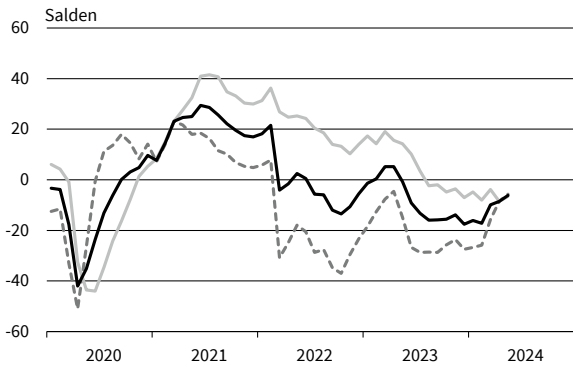
VERARBEITENDES GEWERBE

Berichtsmonat	05/23	06/23	07/23	08/23	09/23	10/23	11/23	12/23	01/24	02/24	03/24	04/24	05/24
Druckerzeugnisse													
Geschäftsklima	-12,6	-15,1	-23,7	-26,6	-22,0	-27,7	-27,5	-26,6	-26,1	-37,1	-32,6	-13,8	-13,0
Geschäftslage	-5,0	-11,7	-18,8	-19,9	-17,4	-29,7	-31,7	-29,8	-25,9	-41,3	-35,2	-29,5	-20,9
Geschäftserwartungen	-19,8	-18,5	-28,5	-33,0	-26,5	-25,8	-23,2	-23,3	-26,2	-32,8	-29,9	3,3	-4,8
Auftragsbestandsbeurteilung	-40,7	-52,1	-57,6	-53,0	-53,7	-53,1	-63,8	-54,1	-55,9	-62,9	-58,1	-48,1	-46,9
Produktionspläne	-7,8	-8,2	-11,2	-11,9	-23,0	-12,1	-20,5	-25,3	-21,8	-5,9	-6,1	5,6	-2,7
Exportserwartungen	-24,2	-15,4	-17,2	-27,6	-36,6	-45,4	-47,3	-44,9	-31,7	-28,9	-25,2	-22,4	-26,2
Kapazitätsauslastung (%)			75,7			75,5			76,2			76,1	
Glasgewerbe, Keramik, Verarbeitung von Steinen und Erden													
Geschäftsklima	-17,2	-26,9	-31,7	-33,2	-29,9	-25,8	-26,0	-33,1	-33,8	-32,8	-25,5	-21,1	-18,3
Geschäftslage	3,4	-1,8	-5,5	-14,5	-10,3	-12,8	-20,1	-27,2	-26,6	-25,4	-22,3	-25,5	-23,1
Geschäftserwartungen	-35,8	-48,8	-54,4	-49,9	-47,6	-37,9	-31,7	-38,7	-40,6	-39,8	-28,6	-16,7	-13,5
Auftragsbestandsbeurteilung	-24,6	-30,0	-45,5	-46,5	-41,6	-39,1	-45,3	-55,7	-56,3	-50,7	-50,5	-45,5	-42,5
Produktionspläne	-12,8	-25,0	-27,8	-35,5	-23,9	-22,5	-20,3	-14,4	-32,6	-18,5	-13,5	-6,3	-1,7
Exportserwartungen	-9,6	-15,7	-15,8	-12,0	-19,1	-4,2	-6,1	-12,6	-8,2	4,5	4,7	17,7	12,9
Kapazitätsauslastung (%)			78,5			77,3			75,7			73,2	
Herstellung von Möbeln													
Geschäftsklima	-27,8	-26,4	-30,4	-24,4	-30,1	-36,0	-23,5	-25,4	-22,7	-35,2	-25,9	-19,5	-25,2
Geschäftslage	-20,3	-14,7	-26,9	-27,6	-27,5	-50,4	-26,9	-37,6	-25,7	-45,2	-36,7	-24,8	-41,0
Geschäftserwartungen	-35,0	-37,5	-33,8	-21,0	-32,6	-20,3	-20,0	-12,2	-19,6	-24,6	-14,3	-13,9	-7,8
Auftragsbestandsbeurteilung	-51,0	-41,4	-53,9	-51,1	-55,7	-53,7	-58,3	-59,3	-50,1	-70,1	-58,8	-53,3	-57,8
Produktionspläne	-14,4	-23,1	-24,1	-13,6	-11,2	-15,0	-6,0	-9,6	-15,1	-32,0	-11,2	5,2	1,5
Exportserwartungen	-10,4	-21,8	-20,5	-7,2	4,1	-2,4	-1,0	-4,3	5,6	-4,9	12,4	12,6	12,0
Kapazitätsauslastung (%)			82,1			80,0			82,5			80,7	
Holzgewerbe (ohne Möbel)													
Geschäftsklima	-25,8	-43,3	-37,6	-39,8	-34,7	-28,2	-34,5	-29,4	-37,7	-39,3	-26,3	-23,4	-13,8
Geschäftslage	-11,7	-16,4	-19,8	-21,2	-17,8	-9,1	-17,0	-16,5	-11,3	-15,9	-5,4	-12,7	-0,9
Geschäftserwartungen	-38,9	-66,2	-53,7	-56,5	-50,1	-45,4	-50,5	-41,3	-60,3	-59,7	-45,0	-33,4	-25,9
Auftragsbestandsbeurteilung	-29,2	-40,7	-39,0	-36,0	-41,2	-44,9	-43,0	-44,0	-46,0	-32,9	-44,2	-26,2	-36,9
Produktionspläne	-15,0	-24,9	-32,9	-42,1	-39,2	-39,4	-31,1	-33,4	-41,3	-38,9	-20,5	-24,4	-18,1
Exportserwartungen	-17,5	-20,9	-16,7	-38,0	-8,7	-13,5	-22,4	-19,5	-17,8	-8,7	1,7	-6,1	-10,4
Kapazitätsauslastung (%)			80,2			80,8			80,7			78,8	
Textilgewerbe													
Geschäftsklima	-37,1	-28,8	-39,1	-33,3	-35,4	-36,5	-32,9	-38,5	-42,6	-35,1	-36,7	-29,4	-26,8
Geschäftslage	-41,9	-38,4	-43,0	-49,6	-42,7	-47,8	-40,6	-41,9	-43,8	-18,4	-44,7	-31,3	-28,1
Geschäftserwartungen	-32,2	-18,6	-35,1	-15,3	-27,8	-24,3	-24,9	-35,0	-41,5	-50,3	-28,2	-27,4	-25,4
Auftragsbestandsbeurteilung	-65,7	-68,7	-73,2	-74,2	-62,2	-79,4	-82,4	-65,6	-62,3	-56,8	-81,6	-61,1	-51,7
Produktionspläne	-43,7	-31,7	-35,3	-21,3	-26,8	-33,0	-31,4	-27,4	-51,6	-36,6	-17,0	-25,0	-24,4
Exportserwartungen	-23,0	-24,7	-30,2	-12,4	-26,9	-22,3	-39,4	-27,8	-30,4	-21,7	-21,9	-22,4	-12,9
Kapazitätsauslastung (%)			70,7			71,2			70,8			73,4	
Pharmazeutische Erzeugnisse													
Geschäftsklima	5,1	0,0	3,0	-6,7	-2,6	-3,9	4,4	21,9	-0,3	14,8	11,6	11,1	17,4
Geschäftslage	-0,5	-14,0	-12,8	2,6	-7,9	-18,3	-2,7	15,0	-20,7	12,3	1,8	-2,5	10,4
Geschäftserwartungen	10,8	15,1	20,1	-15,7	2,9	11,6	11,7	29,0	22,4	17,4	21,9	25,5	24,7
Auftragsbestandsbeurteilung	-20,2	-25,3	-18,3	-20,9	-25,2	-32,0	-3,7	-10,4	-28,2	-25,6	-15,2	-33,8	-17,6
Produktionspläne	20,6	14,7	7,3	8,4	11,5	27,5	-1,6	31,3	5,3	37,0	26,3	24,2	30,8
Exportserwartungen	25,2	-14,1	26,5	9,2	17,9	24,1	21,5	42,0	6,4	41,6	44,0	41,8	13,9
Kapazitätsauslastung (%)			80,1			79,6			80,1			80,4	

Werte saisonbereinigt mit X-13 ARIMA-SEATS.

Quelle: ifo Konjunkturumfragen.

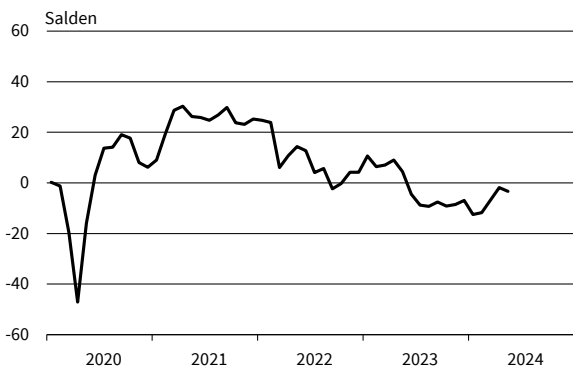
Verarbeitendes Gewerbe
Geschäftsklima, Geschäftslage und Geschäftserwartungen



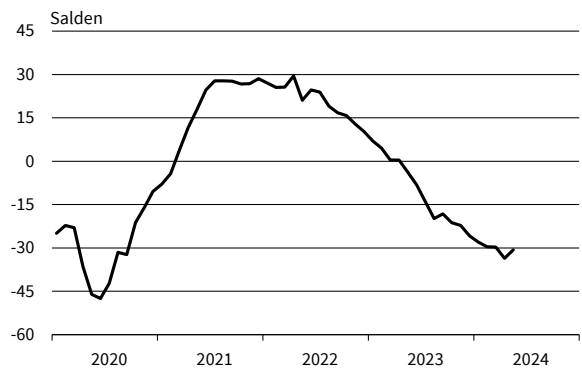
Verarbeitendes Gewerbe
Exportserwartungen



Verarbeitendes Gewerbe
Produktionspläne



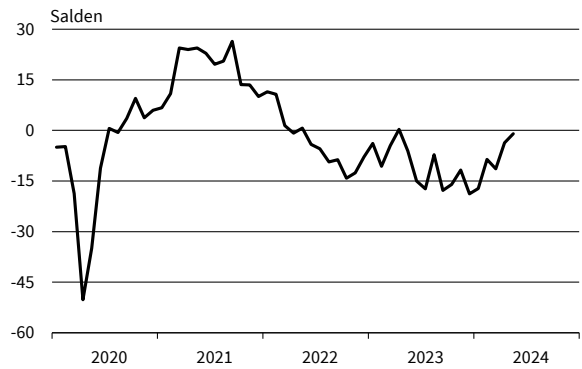
Verarbeitendes Gewerbe
Auftragsbestandsbeurteilung



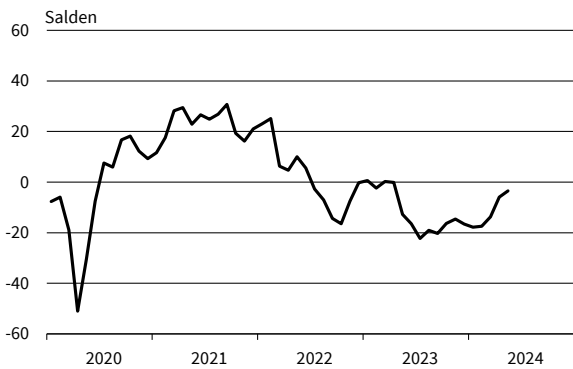
Vorleistungsgüter
Geschäftsklima, Geschäftslage und Geschäftserwartungen



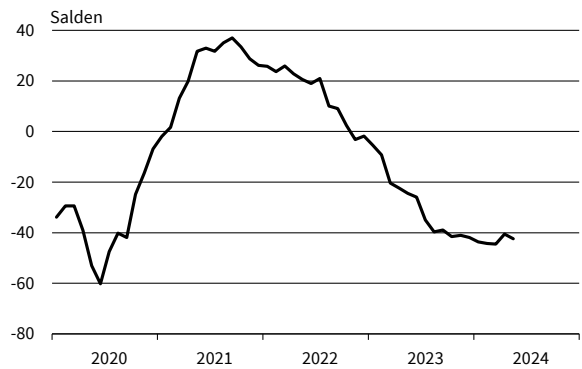
Vorleistungsgüter
Exportserwartungen



Vorleistungsgüter
Produktionspläne



Vorleistungsgüter
Auftragsbestandsbeurteilung



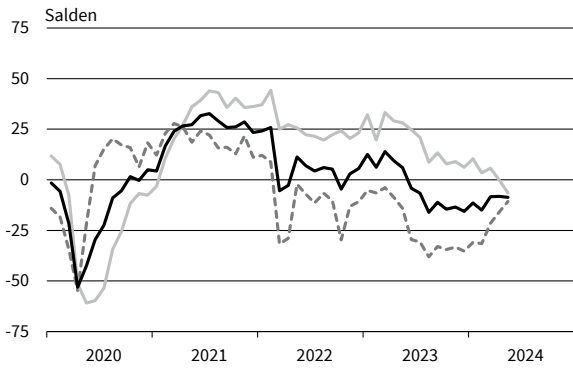
— Geschäftsklima - - - - - Geschäftslage ······ Geschäftserwartungen

Werte saisonbereinigt mit X-13 ARIMA-SEATS.

Quelle: ifo Konjunkturumfragen.

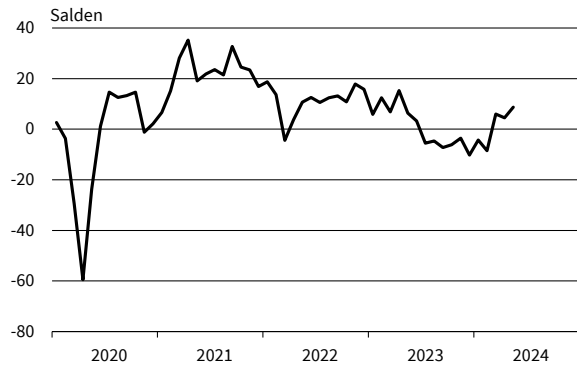
Investitionsgüter

Geschäftsklima, Geschäftslage und Geschäftserwartungen



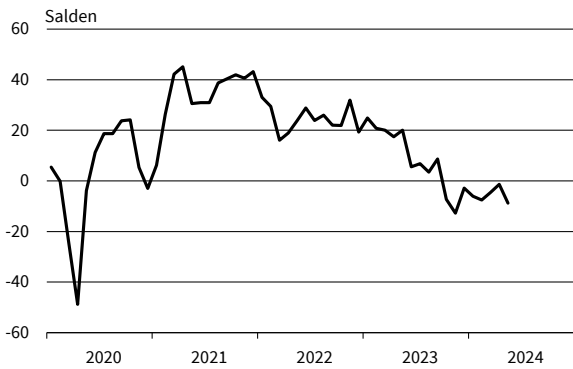
Investitionsgüter

Exportserwartungen



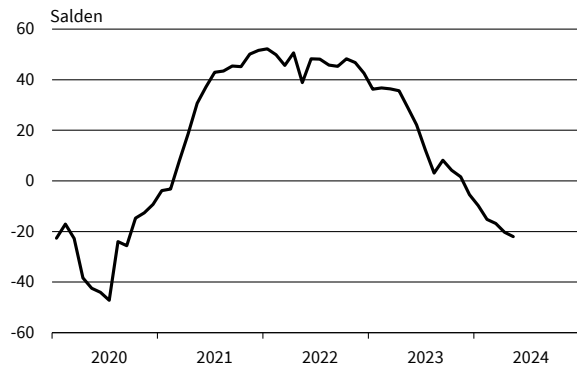
Investitionsgüter

Produktionspläne



Investitionsgüter

Auftragsbestandsbeurteilung



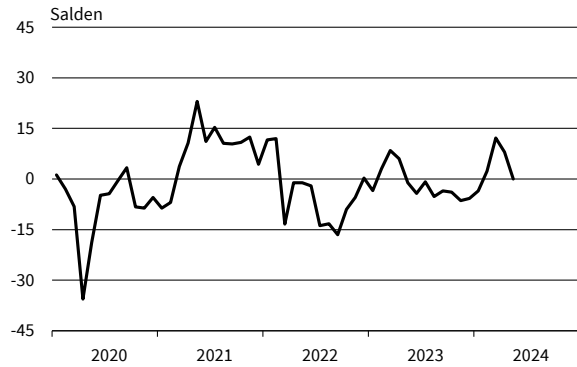
Konsumgüter (ohne Ernährungsgewerbe)

Geschäftsklima, Geschäftslage und Geschäftserwartungen



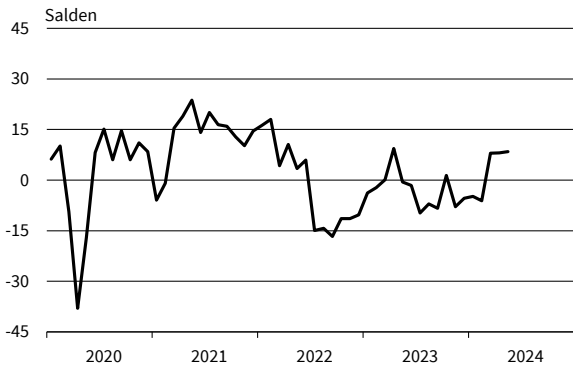
Konsumgüter (ohne Ernährungsgewerbe)

Exportserwartungen



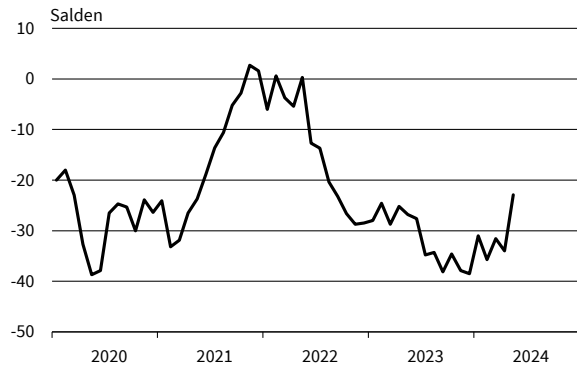
Konsumgüter (ohne Ernährungsgewerbe)

Produktionspläne



Konsumgüter (ohne Ernährungsgewerbe)

Auftragsbestandsbeurteilung

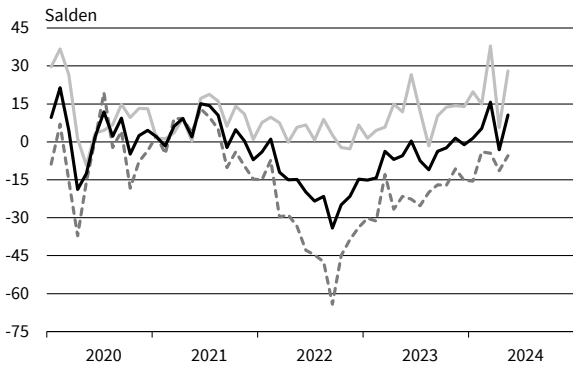


— Geschäftsklima - - - - - Geschäftslage ······ Geschäftserwartungen

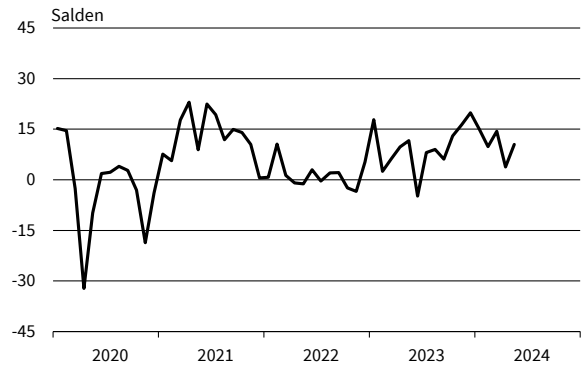
Werte saisonbereinigt mit X-13 ARIMA-SEATS.

Quelle: ifo Konjunkturumfragen.

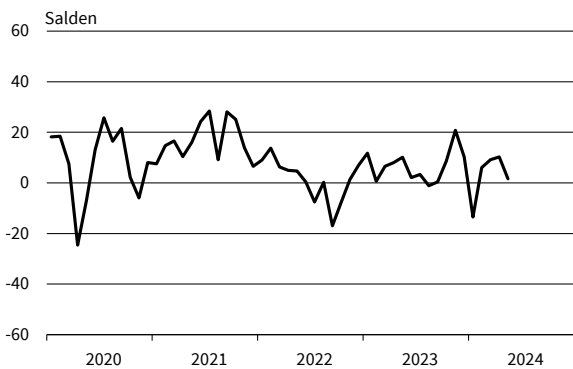
Nahrungs- und Genussmittel
Geschäftsklima, Geschäftslage und Geschäftserwartungen



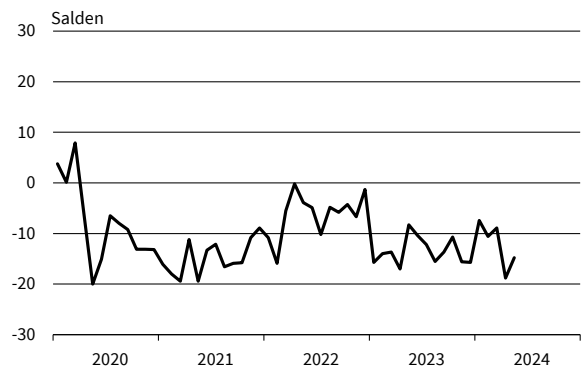
Nahrungs- und Genussmittel
Exportorerwartungen



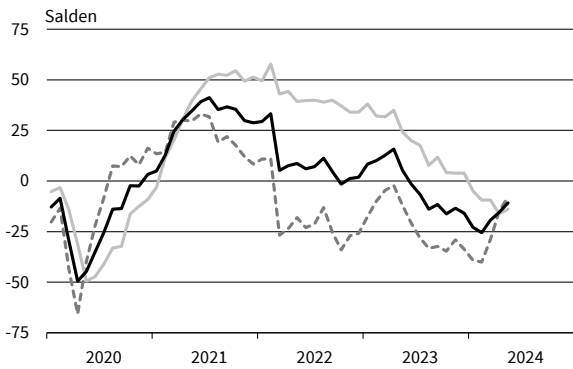
Nahrungs- und Genussmittel
Produktionspläne



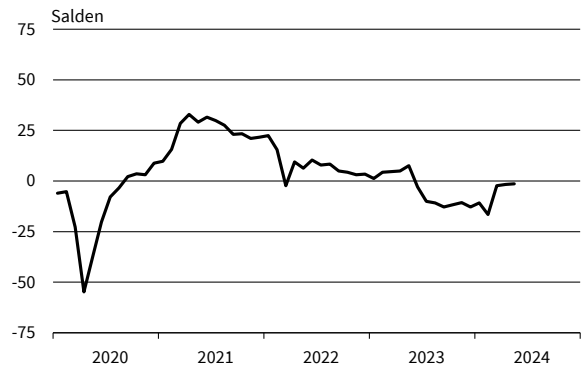
Nahrungs- und Genussmittel
Auftragsbestandsbeurteilung



Maschinenbau
Geschäftsklima, Geschäftslage und Geschäftserwartungen



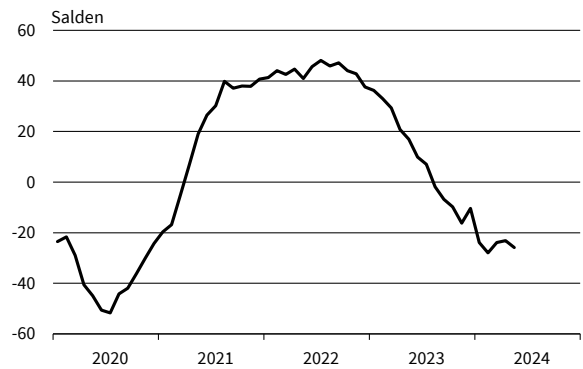
Maschinenbau
Exportorerwartungen



Maschinenbau
Produktionspläne



Maschinenbau
Auftragsbestandsbeurteilung

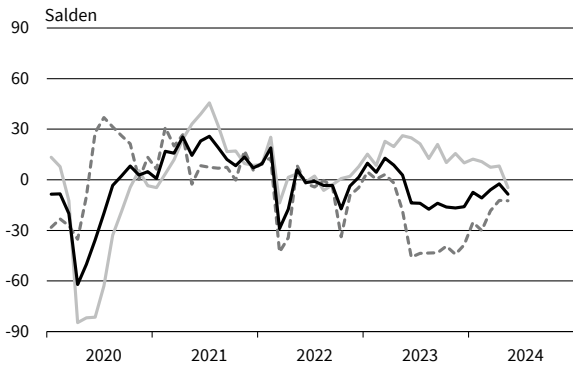


— Geschäftsklima — Geschäftslage - - - - - Geschäftserwartungen

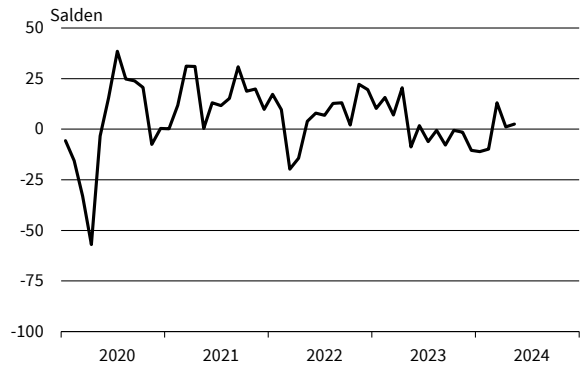
Werte saisonbereinigt mit X-13 ARIMA-SEATS.

Quelle: ifo Konjunkturumfragen.

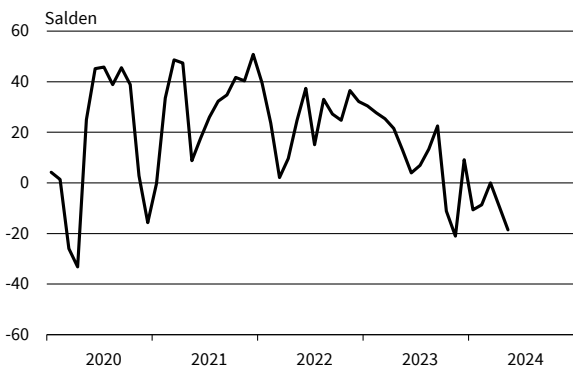
Kraftwagen und Kraftwagenteile
Geschäftsklima, Geschäftslage und Geschäftserwartungen



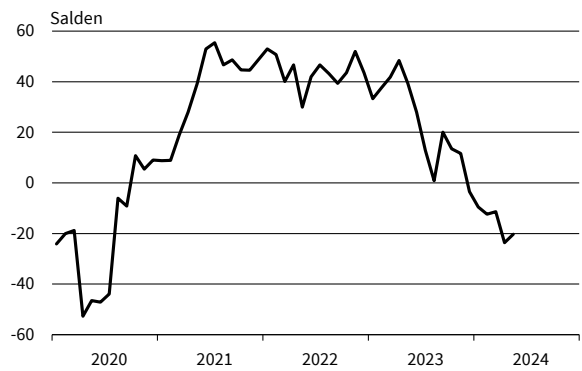
Kraftwagen und Kraftwagenteile
Exportorerwartungen



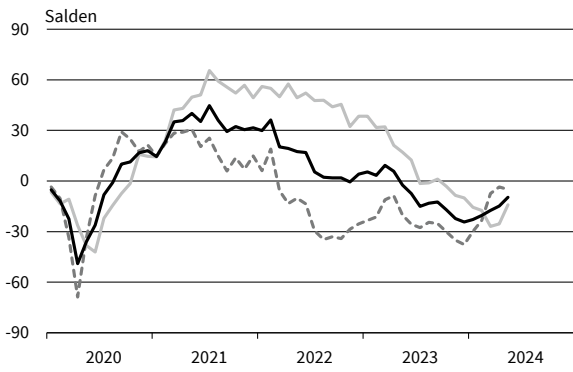
Kraftwagen und Kraftwagenteile
Produktionspläne



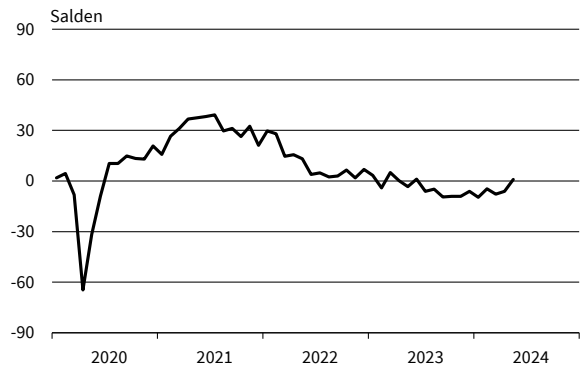
Kraftwagen und Kraftwagenteile
Auftragsbestandsbeurteilung



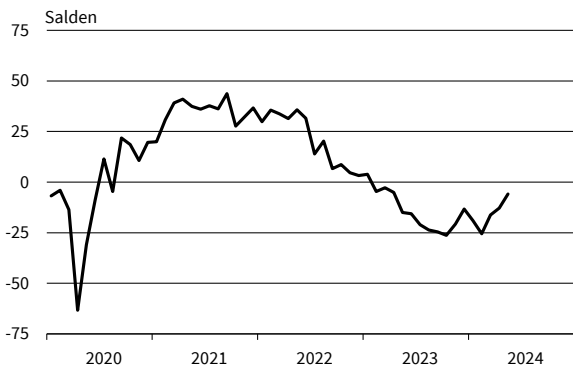
Elektrische Ausrüstungen
Geschäftsklima, Geschäftslage und Geschäftserwartungen



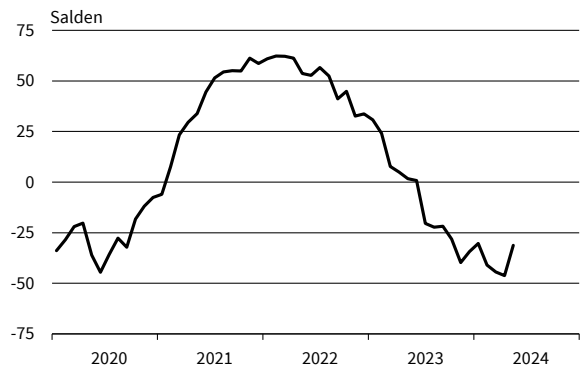
Elektrische Ausrüstungen
Exportorerwartungen



Elektrische Ausrüstungen
Produktionspläne



Elektrische Ausrüstungen
Auftragsbestandsbeurteilung

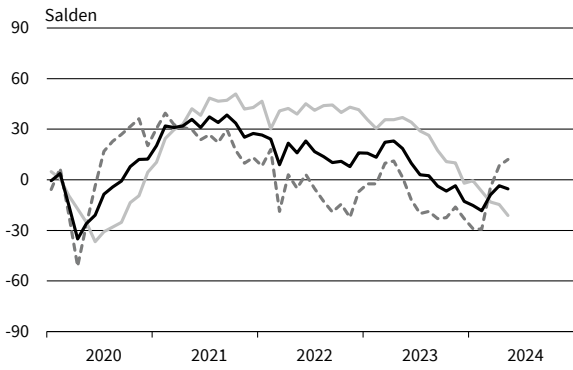


— Geschäftsklima — Geschäftslage - - - - - Geschäftserwartungen

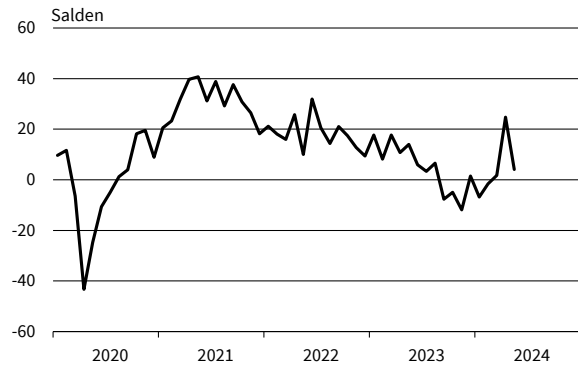
Werte saisonbereinigt mit X-13 ARIMA-SEATS.

Quelle: ifo Konjunkturumfragen.

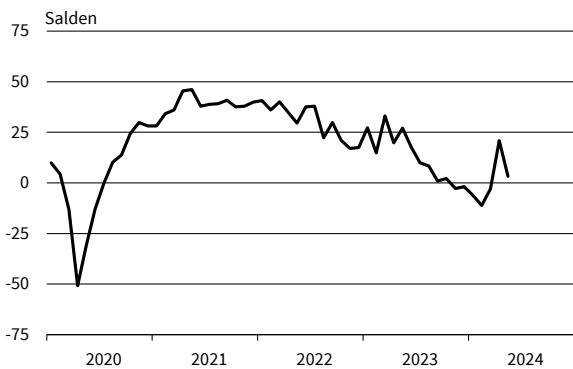
Datenverarbeitungsgeräte
Geschäftsklima, Geschäftslage und Geschäftserwartungen



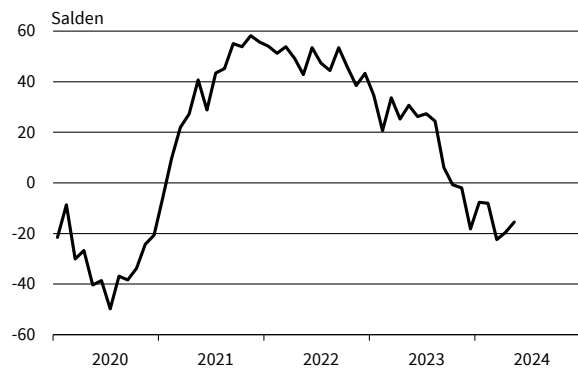
Datenverarbeitungsgeräte
Exportserwartungen



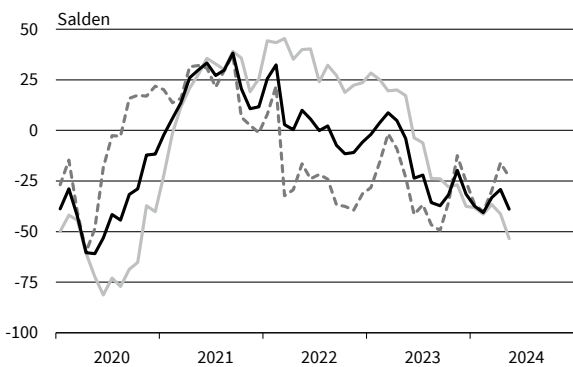
Datenverarbeitungsgeräte
Produktionspläne



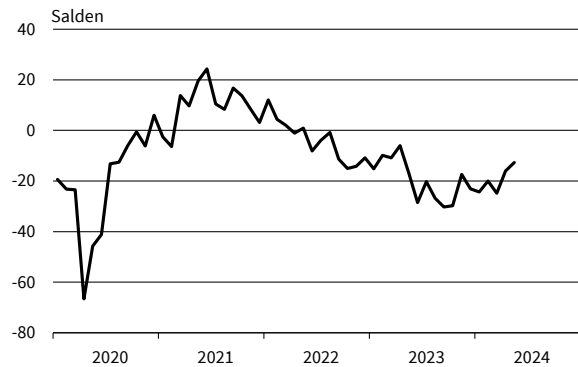
Datenverarbeitungsgeräte
Auftragsbestandsbeurteilung



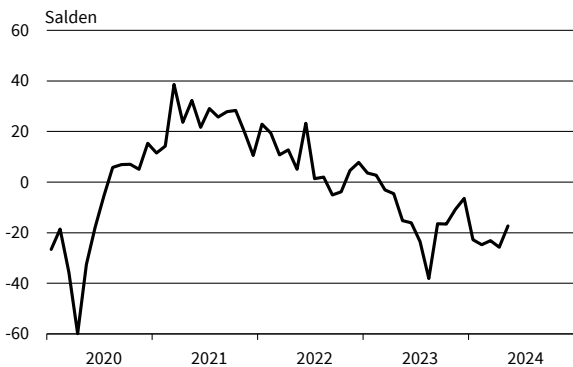
Metallerzeugung und -bearbeitung
Geschäftsklima, Geschäftslage und Geschäftserwartungen



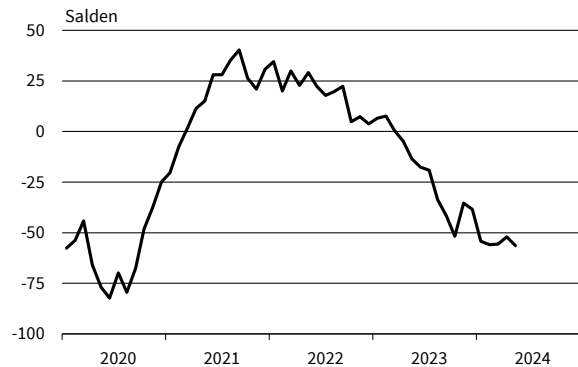
Metallerzeugung und -bearbeitung
Exportserwartungen



Metallerzeugung und -bearbeitung
Produktionspläne



Metallerzeugung und -bearbeitung
Auftragsbestandsbeurteilung

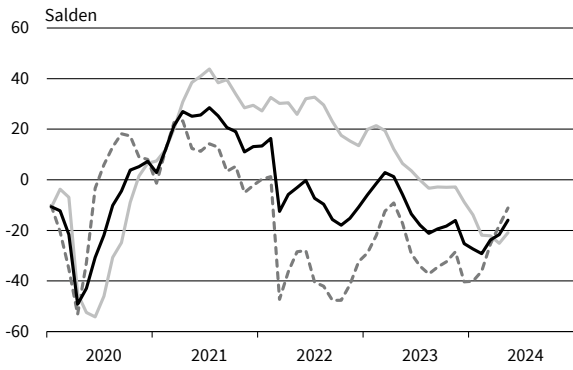


— Geschäftsklima — Geschäftslage - - - - - Geschäftserwartungen

Werte saisonbereinigt mit X-13 ARIMA-SEATS.

Quelle: ifo Konjunkturumfragen.

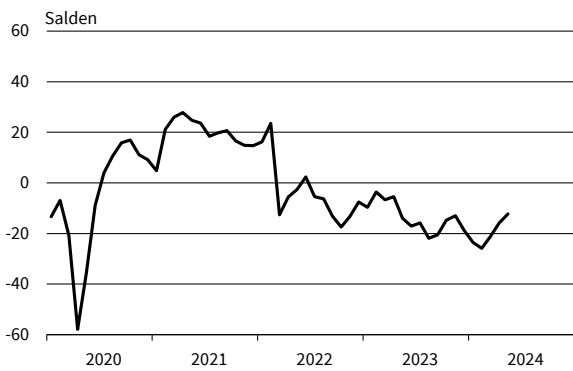
Herstellung von Metallerzeugnissen
Geschäftsklima, Geschäftslage und Geschäftserwartungen



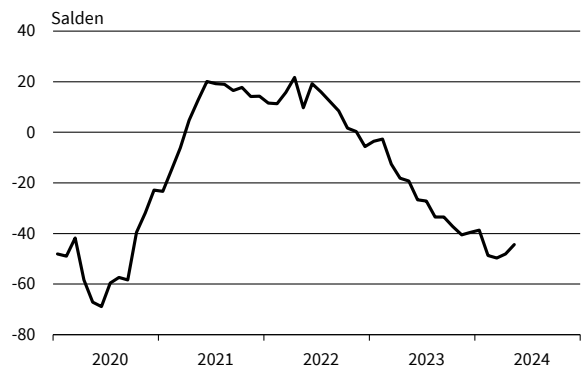
Herstellung von Metallerzeugnissen
Exportorerwartungen



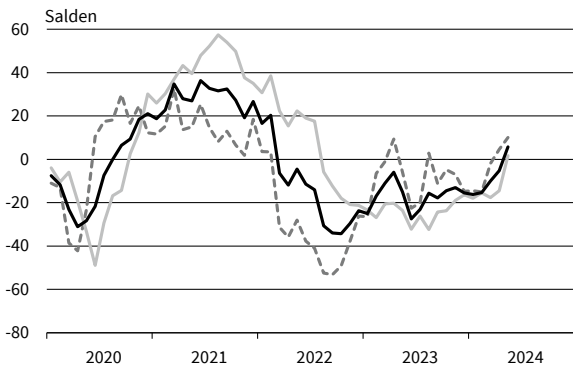
Herstellung von Metallerzeugnissen
Produktionspläne



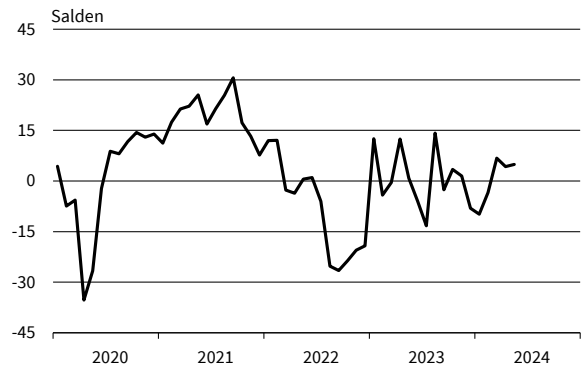
Herstellung von Metallerzeugnissen
Auftragsbestandsbeurteilung



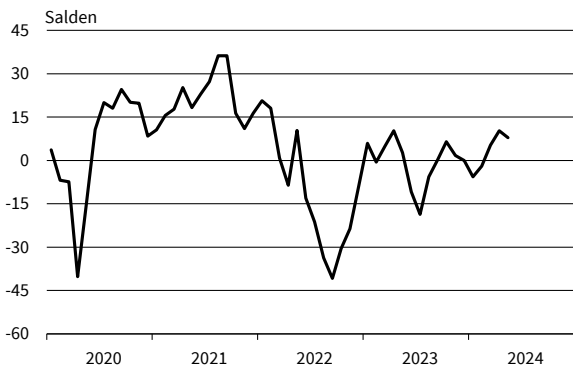
Chemische Industrie
Geschäftsklima, Geschäftslage und Geschäftserwartungen



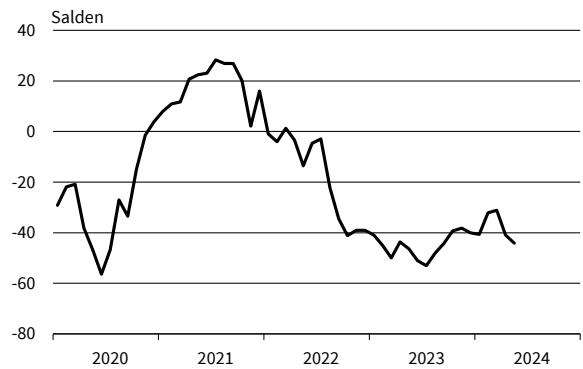
Chemische Industrie
Exportorerwartungen



Chemische Industrie
Produktionspläne



Chemische Industrie
Auftragsbestandsbeurteilung

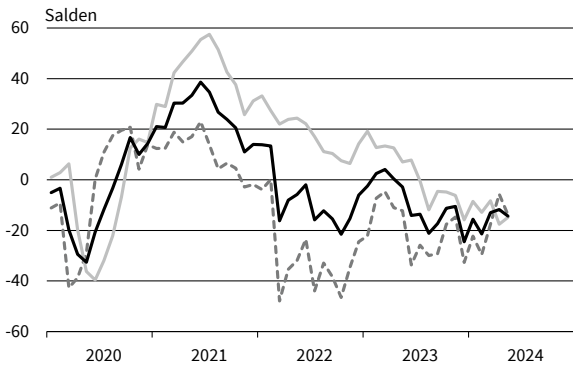


— Geschäftsklima - - - - - Geschäftslage ······ Geschäftserwartungen

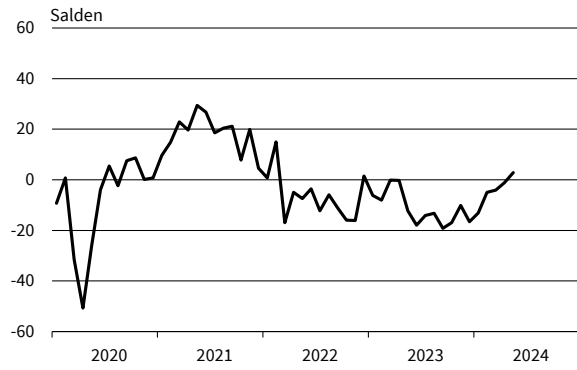
Werte saisonbereinigt mit X-13 ARIMA-SEATS.

Quelle: ifo Konjunkturumfragen.

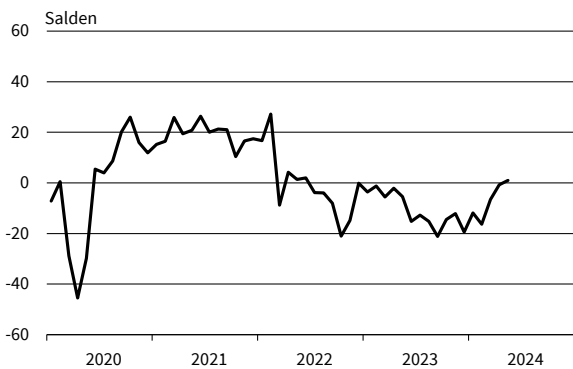
Gummi- und Kunststoffwaren
Geschäftsklima, Geschäftslage und Geschäftserwartungen



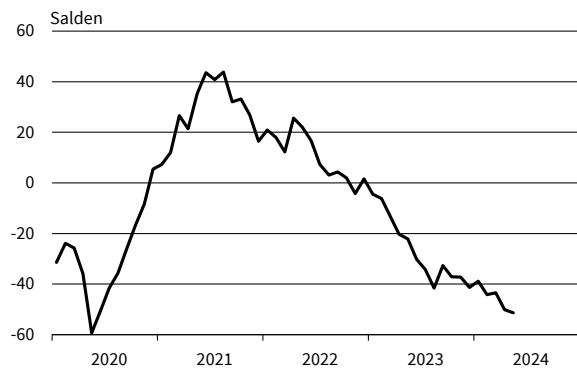
Gummi- und Kunststoffwaren
Exportorerwartungen



Gummi- und Kunststoffwaren
Produktionspläne



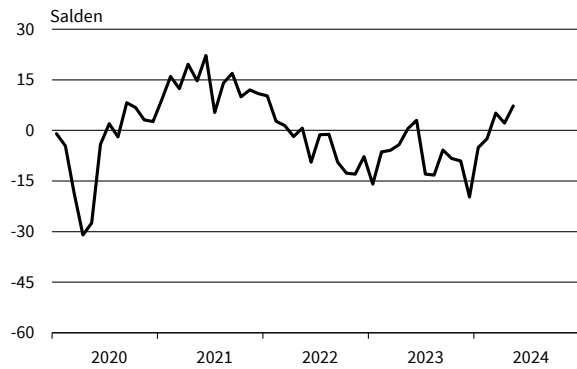
Gummi- und Kunststoffwaren
Auftragsbestandsbeurteilung



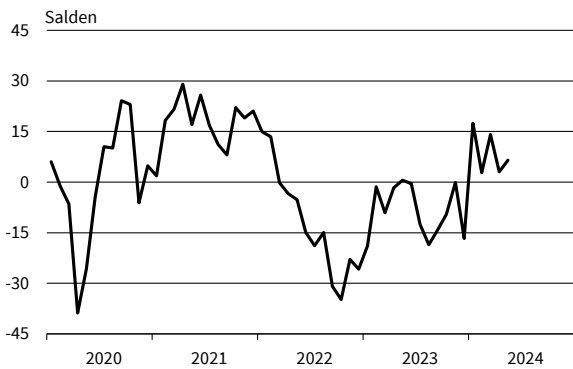
Papiergewerbe
Geschäftsklima, Geschäftslage und Geschäftserwartungen



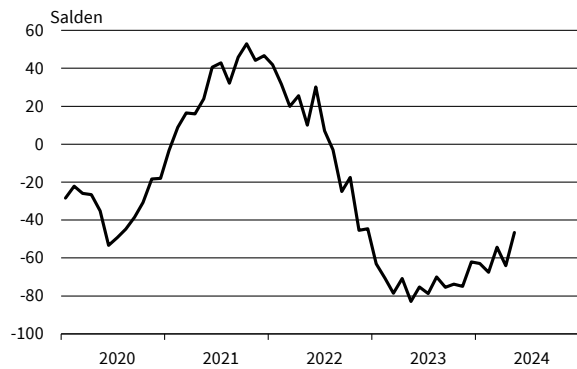
Papiergewerbe
Exportorerwartungen



Papiergewerbe
Produktionspläne



Papiergewerbe
Auftragsbestandsbeurteilung

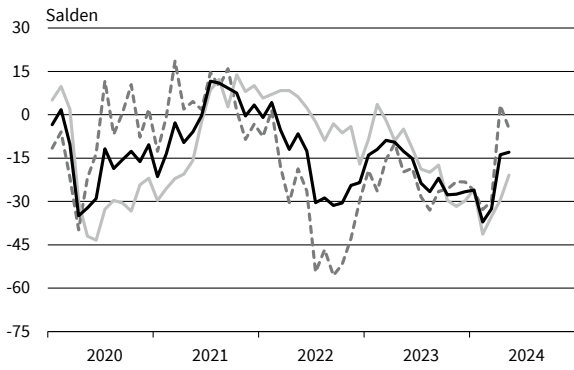


— Geschäftsklima — Geschäftslage - - - - - Geschäftserwartungen

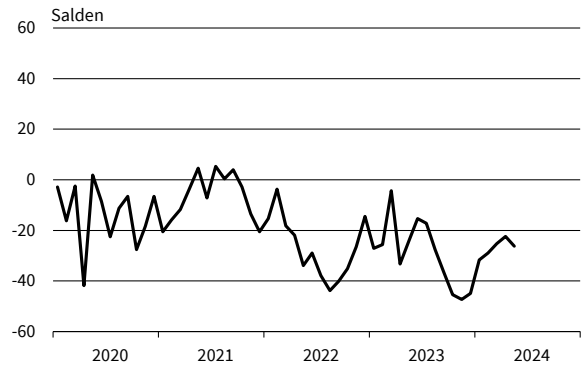
Werte saisonbereinigt mit X-13 ARIMA-SEATS.

Quelle: ifo Konjunkturumfragen.

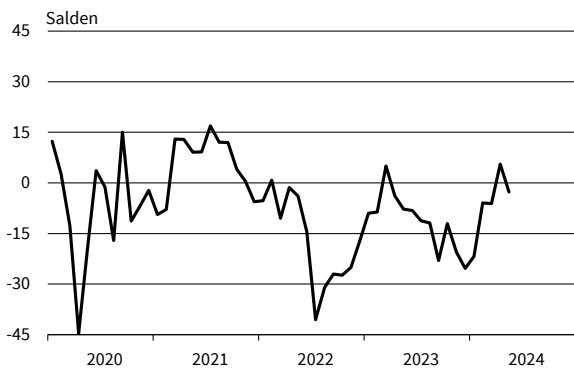
Druckerzeugnisse
Geschäftsklima, Geschäftslage und Geschäftserwartungen



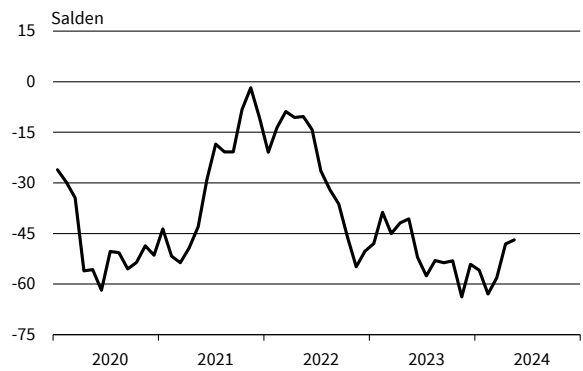
Druckerzeugnisse
Exportorerwartungen



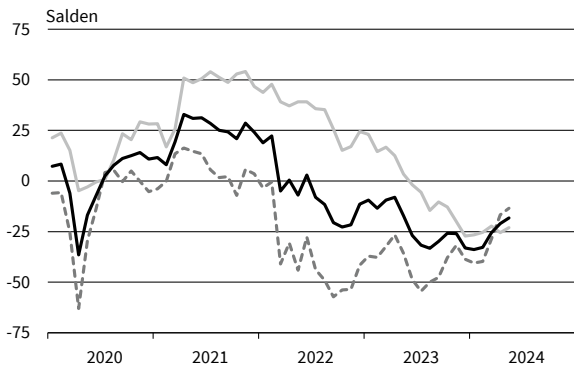
Druckerzeugnisse
Produktionspläne



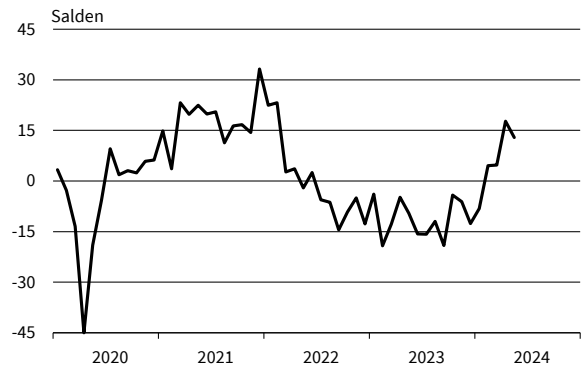
Druckerzeugnisse
Auftragsbestandsbeurteilung



Glas, Keramik, Verarb. von Steinen und Erden
Geschäftsklima, Geschäftslage und Geschäftserwartungen



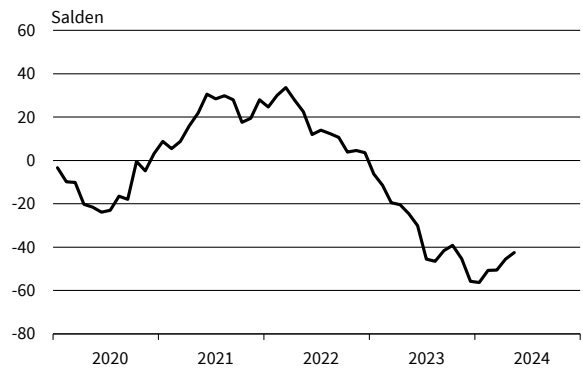
Glas, Keramik, Verarb. von Steinen und Erden
Exportorerwartungen



Glas, Keramik, Verarb. von Steinen und Erden
Produktionspläne



Glas, Keramik, Verarb. von Steinen und Erden
Auftragsbestandsbeurteilung

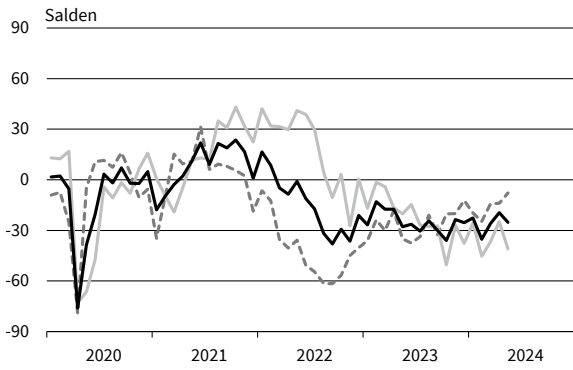


— Geschäftsklima - - - - - Geschäftslage ······ Geschäftserwartungen

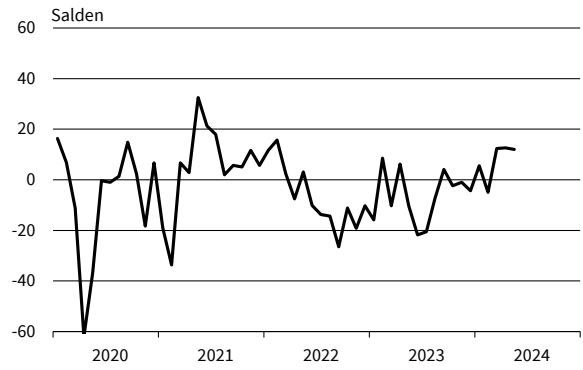
Werte saisonbereinigt mit X-13 ARIMA-SEATS.

Quelle: ifo Konjunkturumfragen.

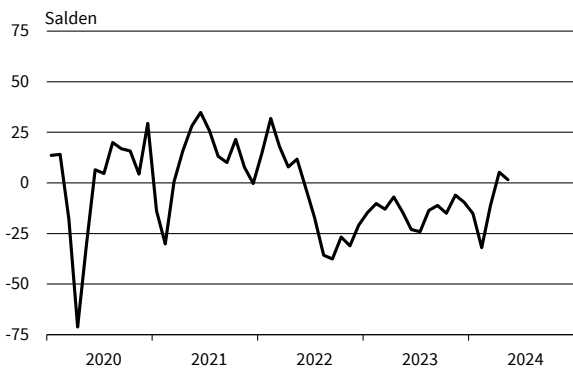
Herstellung von Möbeln
Geschäftsklima, Geschäftslage und Geschäftserwartungen



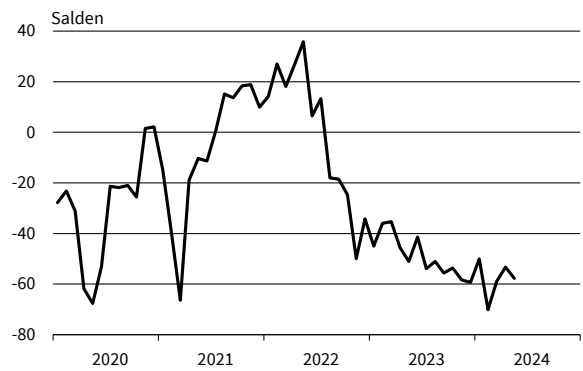
Herstellung von Möbeln
Exportserwartungen



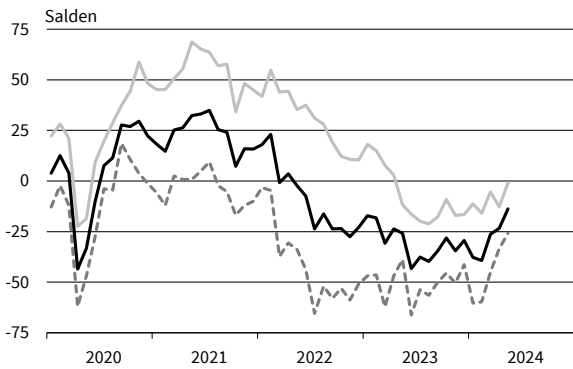
Herstellung von Möbeln
Produktionspläne



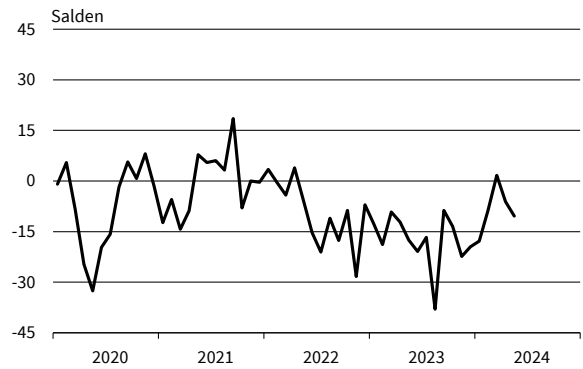
Herstellung von Möbeln
Auftragsbestandsbeurteilung



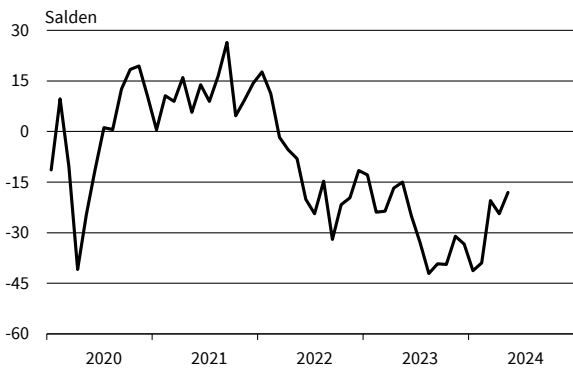
Holzgewerbe (ohne Möbel)
Geschäftsklima, Geschäftslage und Geschäftserwartungen



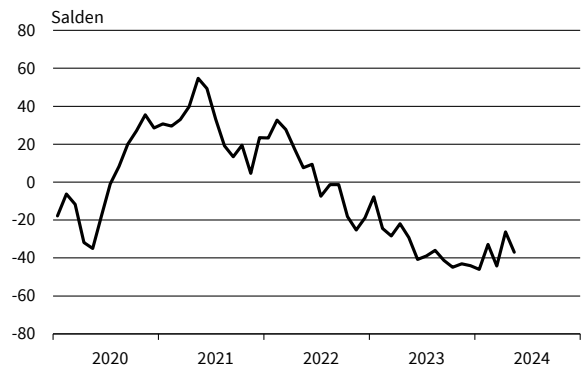
Holzgewerbe (ohne Möbel)
Exportserwartungen



Holzgewerbe (ohne Möbel)
Produktionspläne



Holzgewerbe (ohne Möbel)
Auftragsbestandsbeurteilung

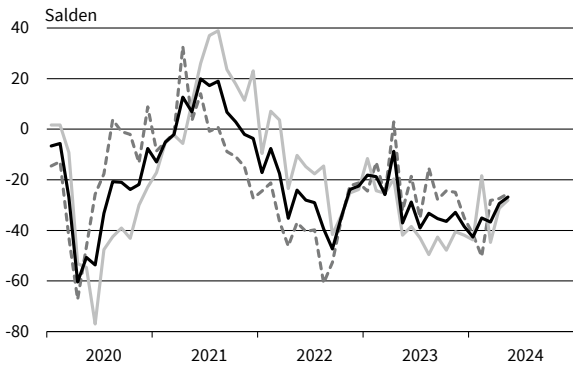


— Geschäftsklima - - - - - Geschäftslage ······ Geschäftserwartungen

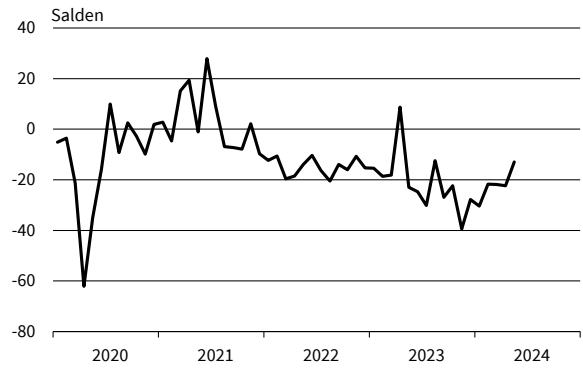
Werte saisonbereinigt mit X-13 ARIMA-SEATS.

Quelle: ifo Konjunkturumfragen.

Textilgewerbe
Geschäftsklima, Geschäftslage und Geschäftserwartungen



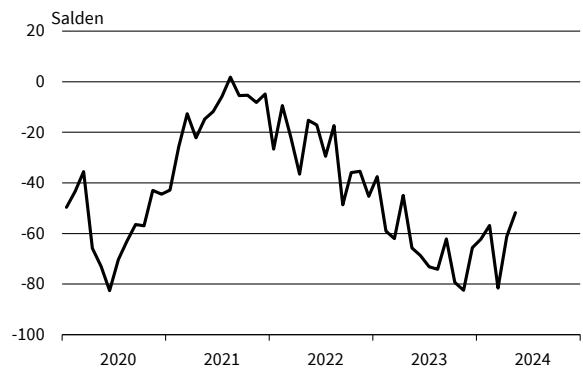
Textilgewerbe
Exportorerwartungen



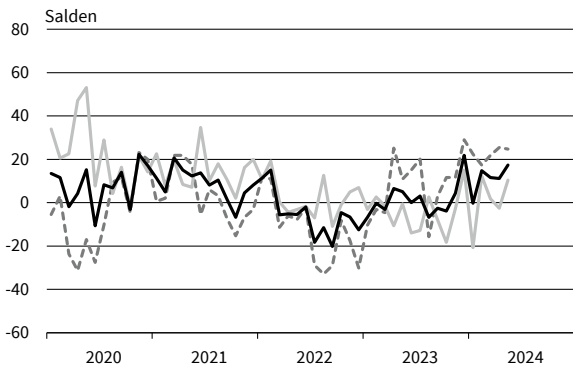
Textilgewerbe
Produktionspläne



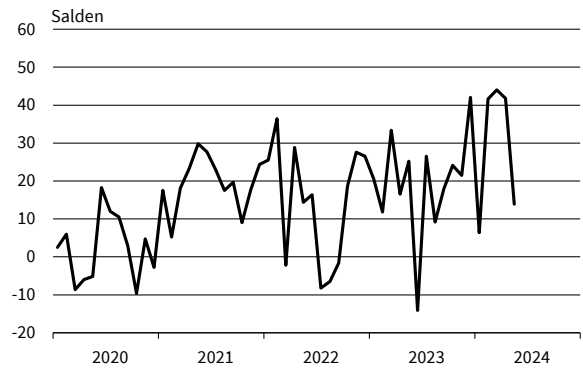
Textilgewerbe
Auftragsbestandsbeurteilung



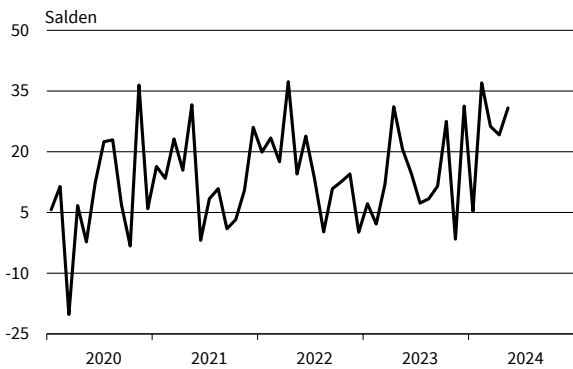
Pharmazeutische Erzeugnisse
Geschäftsklima, Geschäftslage und Geschäftserwartungen



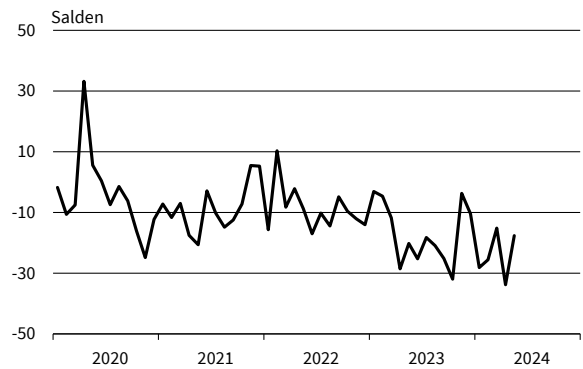
Pharmazeutische Erzeugnisse
Exportorerwartungen



Pharmazeutische Erzeugnisse
Produktionspläne



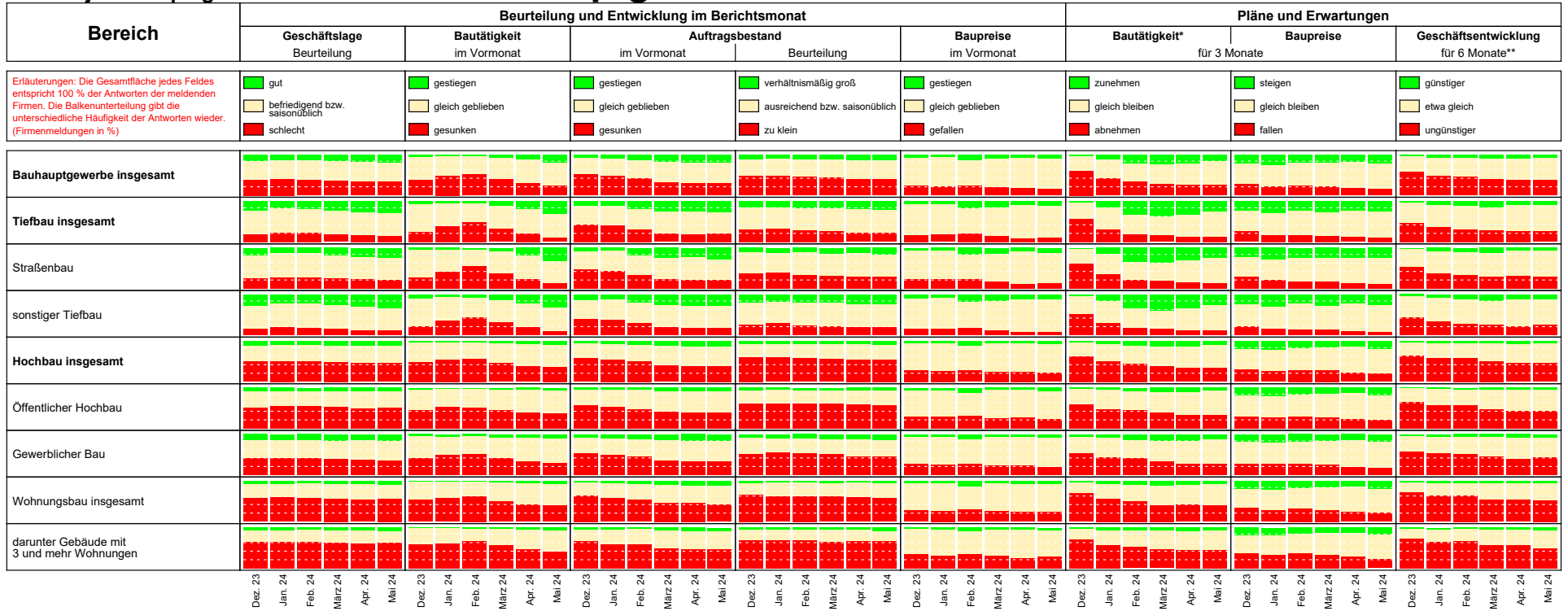
Pharmazeutische Erzeugnisse
Auftragsbestandsbeurteilung



— Geschäftsklima - - - - - Geschäftslage ······ Geschäftserwartungen

Werte saisonbereinigt mit X-13 ARIMA-SEATS.

Quelle: ifo Konjunkturumfragen.



* im Vergleich zu den zurückliegenden 3 Monaten
 ** im Vergleich zur bisherigen Entwicklung

Die Ergebnisse resultieren aus dem ifo-Konjunkturtest Deutschland.
 Die einzelnen Meldungen werden entsprechend der Größe der Firmen gewichtet.
 Die ifo Konjunkturspiegel dienen nur zur persönlichen Information.
 Auswertungen jeder Art zur Veröffentlichung sind nicht gestattet.

BAUHAUPTGEWERBE

Berichtsmonat	05/23	06/23	07/23	08/23	09/23	10/23	11/23	12/23	01/24	02/24	03/24	04/24	05/24
Bauhauptgewerbe													
Geschäftsklima	-19,9	-21,0	-24,7	-29,8	-31,1	-31,1	-29,7	-33,8	-35,7	-34,9	-32,4	-28,9	-26,0
Geschäftslage	-3,0	-4,1	-9,7	-14,3	-16,9	-17,1	-16,4	-18,4	-20,1	-17,8	-15,9	-17,2	-16,0
Geschäftserwartungen	-35,3	-36,5	-38,5	-44,0	-44,1	-43,9	-42,0	-47,9	-50,0	-50,4	-47,4	-39,8	-35,5
Auftragsbestand in Monaten	4,0	4,0	3,9	3,8	3,7	3,7	3,7	3,7	3,6	3,6	3,7	3,6	3,6
Kapazitätsauslastung	75,3	74,6	73,2	72,9	72,4	71,7	71,0	68,7	69,5	72,1	71,8	72,0	71,4
Preisentwicklung im Vormonat	-9,9	-14,1	-15,3	-14,0	-15,4	-12,8	-12,2	-8,5	-9,8	-11,2	-12,7	-15,2	-16,9
Hochbau													
Geschäftsklima	-28,2	-31,4	-36,1	-42,0	-45,1	-43,7	-44,7	-49,0	-51,8	-52,7	-49,1	-43,1	-39,9
Geschäftslage	-13,7	-15,8	-23,8	-29,3	-34,5	-32,9	-35,0	-37,8	-38,9	-39,6	-39,8	-38,2	-37,7
Geschäftserwartungen	-41,6	-45,8	-47,6	-53,8	-55,1	-53,9	-53,7	-59,5	-63,7	-64,7	-57,8	-47,8	-42,1
Auftragsbestand in Monaten	4,0	3,9	3,8	3,7	3,6	3,7	3,6	3,4	3,3	3,4	3,5	3,4	3,2
Kapazitätsauslastung	74,3	73,6	71,3	70,8	70,0	69,3	68,4	66,8	67,4	68,4	67,7	68,3	67,7
Preisentwicklung im Vormonat	-13,3	-19,2	-21,6	-19,5	-21,8	-18,3	-17,3	-13,9	-14,5	-19,3	-20,7	-23,5	-25,7
Tiefbau													
Geschäftsklima	-7,1	-4,8	-6,8	-11,3	-10,7	-12,2	-11,2	-14,2	-15,4	-15,2	-12,7	-10,2	-6,7
Geschäftslage	14,0	15,4	14,8	10,3	9,9	7,6	6,1	5,3	5,6	4,7	8,4	10,6	13,7
Geschäftserwartungen	-26,1	-23,1	-26,3	-30,7	-29,3	-30,1	-27,0	-31,9	-34,3	-33,2	-31,8	-29,0	-25,2
Auftragsbestand in Monaten	3,8	4,0	3,8	3,9	3,9	3,9	3,9	4,1	3,9	3,8	3,9	3,9	3,9
Kapazitätsauslastung	76,3	76,0	75,8	76,0	75,9	75,2	75,0	71,8	72,1	76,7	77,2	76,6	76,2
Preisentwicklung im Vormonat	-6,1	-8,7	-7,3	-6,6	-8,7	-5,3	-5,0	-0,1	-2,7	-0,1	-2,7	-5,9	-7,1
Wohnungsbau													
Geschäftsklima	-34,6	-40,4	-45,9	-49,8	-54,0	-53,6	-54,1	-56,8	-59,6	-64,7	-57,2	-52,3	-46,4
Geschäftslage	-17,6	-26,2	-35,1	-37,9	-44,1	-43,6	-46,6	-48,4	-48,6	-51,6	-51,1	-47,4	-47,8
Geschäftserwartungen	-50,0	-53,5	-55,9	-60,8	-63,2	-63,0	-61,3	-64,8	-69,8	-76,7	-63,0	-57,0	-45,1
Auftragsbestand in Monaten	4,3	4,0	3,9	3,9	3,7	3,6	3,8	3,4	3,3	3,3	3,4	3,3	3,4
Preisentwicklung im Vormonat	-11,9	-17,3	-21,5	-16,6	-21,0	-18,2	-17,5	-14,5	-13,4	-21,0	-21,2	-22,7	-29,3
Gewerblicher Hochbau													
Geschäftsklima	-20,4	-22,0	-25,8	-31,5	-34,5	-33,0	-34,1	-39,4	-42,0	-42,6	-38,8	-31,8	-30,9
Geschäftslage	-7,5	-4,5	-10,0	-18,4	-23,4	-19,4	-20,9	-24,6	-26,1	-27,2	-24,8	-26,5	-23,5
Geschäftserwartungen	-32,3	-37,9	-40,3	-43,6	-44,9	-45,6	-46,3	-53,1	-56,5	-56,7	-51,8	-36,9	-38,1
Auftragsbestand in Monaten	3,9	4,2	3,8	3,7	3,5	3,6	3,6	3,5	3,5	3,4	3,5	3,5	3,4
Preisentwicklung im Vormonat	-13,8	-20,3	-22,0	-21,9	-22,2	-20,1	-16,9	-13,5	-15,5	-18,2	-18,0	-22,2	-22,1
Öffentlicher Hochbau													
Geschäftsklima	-33,2	-34,6	-37,3	-43,5	-41,8	-45,1	-45,2	-48,8	-52,3	-55,3	-50,5	-42,1	-44,2
Geschäftslage	-23,9	-25,1	-28,9	-36,5	-32,1	-36,6	-38,7	-39,0	-42,2	-44,7	-42,4	-42,1	-42,9
Geschäftserwartungen	-42,0	-43,6	-45,3	-50,1	-50,9	-53,2	-51,4	-57,9	-61,8	-65,2	-58,1	-42,1	-45,5
Auftragsbestand in Monaten	3,8	3,2	3,5	3,2	3,1	3,3	3,2	3,1	3,0	2,9	2,9	2,8	2,7
Preisentwicklung im Vormonat	-20,3	-17,6	-21,0	-19,9	-21,0	-17,4	-14,9	-13,1	-15,6	-18,4	-21,2	-25,5	-27,5
Straßenbau													
Geschäftsklima	-16,9	-14,6	-17,2	-21,0	-19,2	-20,8	-17,7	-22,7	-21,2	-24,8	-18,9	-18,1	-15,1
Geschäftslage	0,2	5,0	3,2	-2,5	-0,3	-4,2	-2,9	-5,5	-3,7	-5,9	-0,5	0,0	3,2
Geschäftserwartungen	-32,6	-32,3	-35,6	-37,8	-36,3	-36,0	-31,4	-38,5	-37,1	-41,9	-35,7	-34,6	-31,7
Auftragsbestand in Monaten	3,2	3,3	3,4	3,5	3,2	3,3	3,4	3,3	3,4	3,3	3,4	3,4	3,4
Preisentwicklung im Vormonat	-11,6	-12,7	-13,6	-11,7	-14,1	-10,3	-10,6	-6,2	-7,2	-2,8	-4,8	-7,6	-9,7
Sonstiger Tiefbau													
Geschäftsklima	-1,1	1,1	-1,0	-6,1	-6,0	-6,3	-7,2	-9,7	-12,1	-10,6	-9,6	-4,7	-1,7
Geschäftslage	22,4	22,1	21,1	16,0	15,9	15,0	11,6	11,1	11,4	11,8	13,5	17,1	19,9
Geschäftserwartungen	-22,1	-17,9	-21,0	-26,0	-25,7	-25,4	-24,3	-28,4	-33,0	-30,6	-30,3	-24,3	-21,1
Auftragsbestand in Monaten	4,3	4,4	4,2	4,2	4,3	4,2	4,2	4,6	4,2	4,2	4,3	4,2	4,3
Preisentwicklung im Vormonat	-3,1	-5,3	-3,5	-4,0	-4,7	-2,6	-1,8	4,7	-0,7	1,2	-1,0	-4,4	-5,1

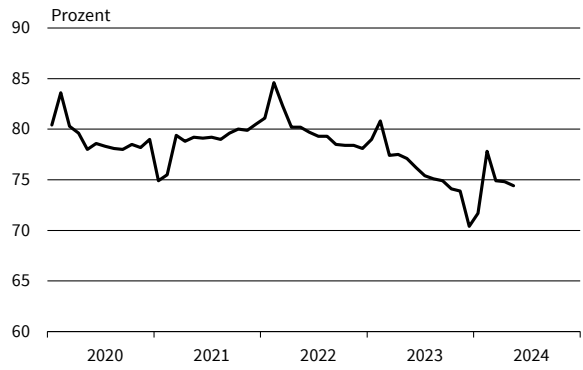
Werte saisonbereinigt mit X-13 ARIMA-SEATS.

Quelle: ifo Konjunkturumfragen.

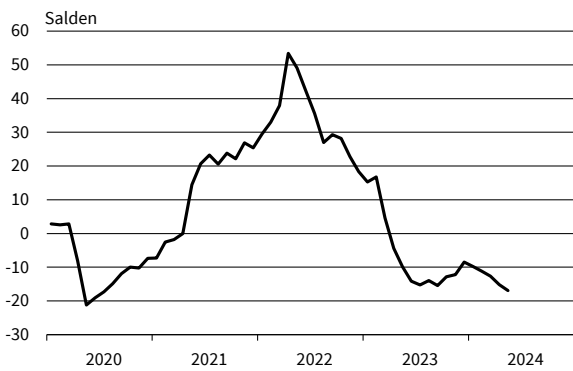
Bauhauptgewerbe
Geschäftsklima, Geschäftslage und Geschäftserwartungen



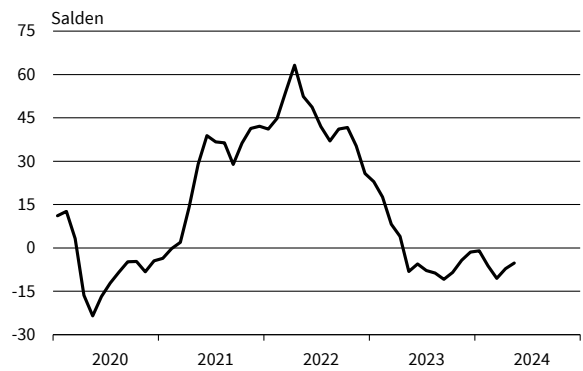
Bauhauptgewerbe
Kapazitätsauslastung



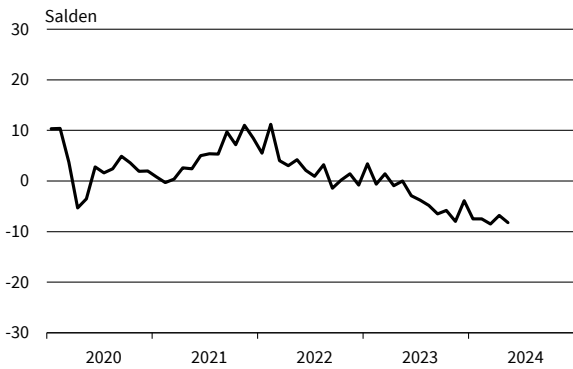
Bauhauptgewerbe
Preisentwicklung im Vormonat



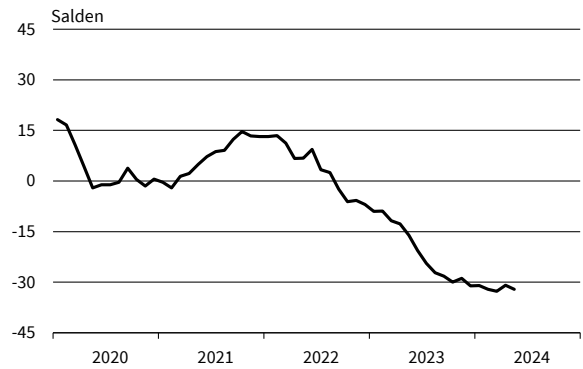
Bauhauptgewerbe
Preiserwartungen



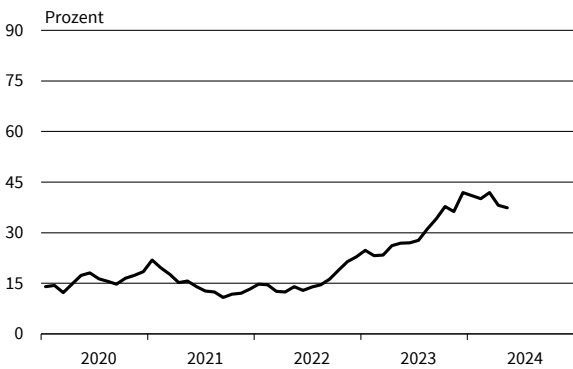
Bauhauptgewerbe
Beschäftigenerwartungen



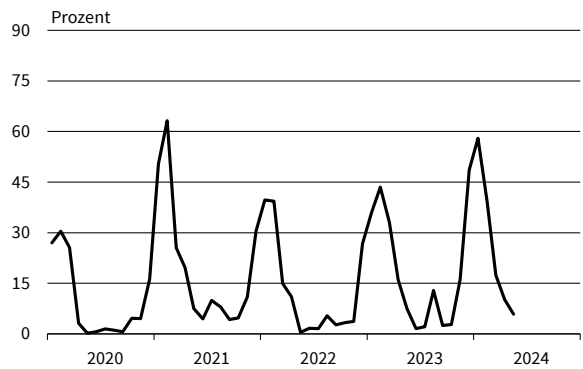
Bauhauptgewerbe
Beurteilung der Auftragsbestände



Bauhauptgewerbe
Geschäftstätigkeitsbehinderung: Auftragsmangel



Bauhauptgewerbe
Geschäftstätigkeitsbehinderung: Witterungseinflüsse

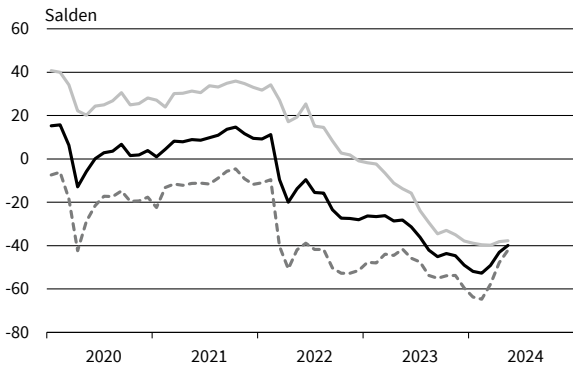


— Geschäftsklima - - - - - Geschäftslage ······ Geschäftserwartungen

Werte saisonbereinigt mit X-13 ARIMA-SEATS.

Quelle: ifo Konjunkturumfragen.

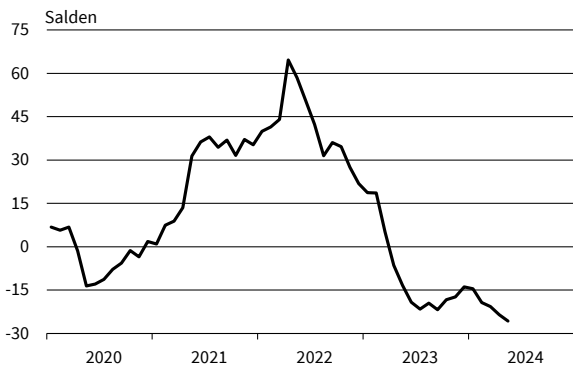
Hochbau
Geschäftsklima, Geschäftslage und Geschäftserwartungen



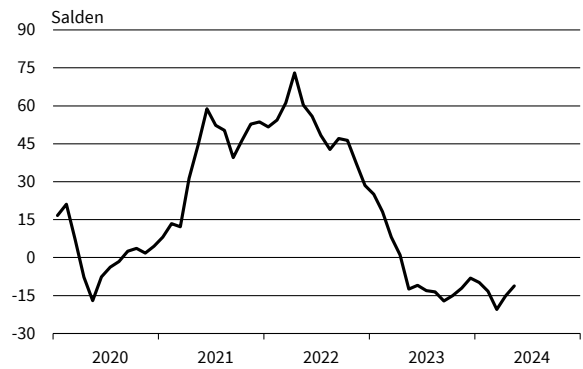
Hochbau
Kapazitätsauslastung



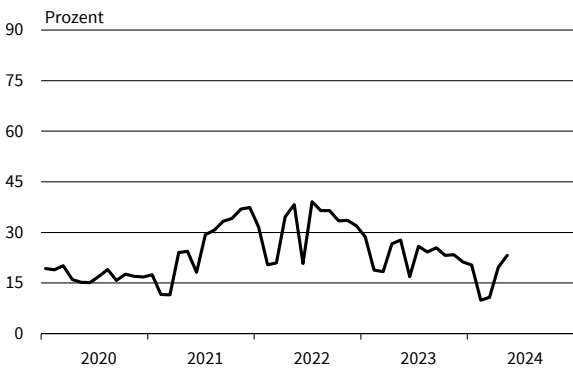
Hochbau
Preisentwicklung im Vormonat



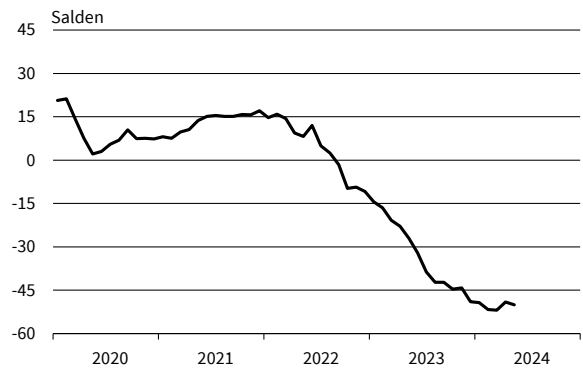
Hochbau
Preiserwartungen



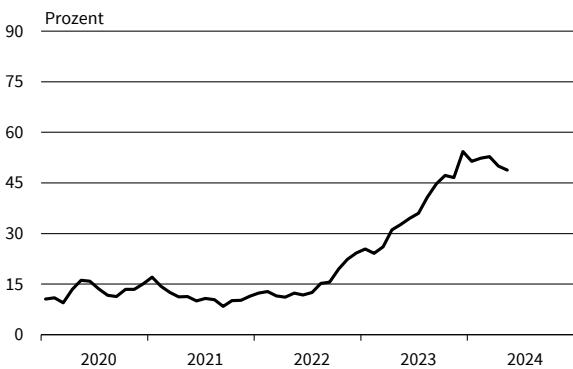
Hochbau
Geschäftstätigkeitsbehinderung: Fachkräftemangel



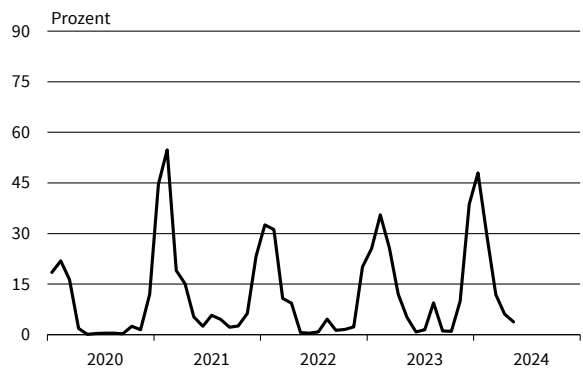
Hochbau
Beurteilung der Auftragsbestände



Hochbau
Geschäftstätigkeitsbehinderung: Auftragsmangel



Hochbau
Geschäftstätigkeitsbehinderung: Witterungseinflüsse

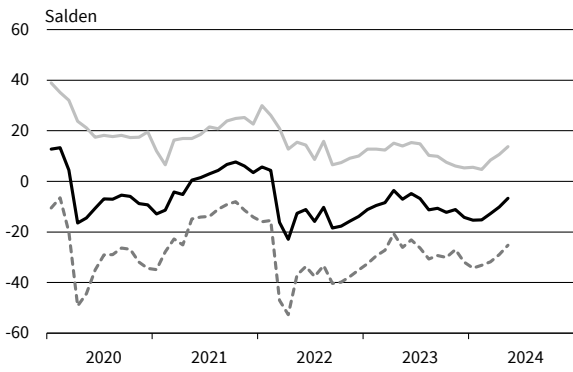


— Geschäftsklima - - - - - Geschäftslage ······ Geschäftserwartungen

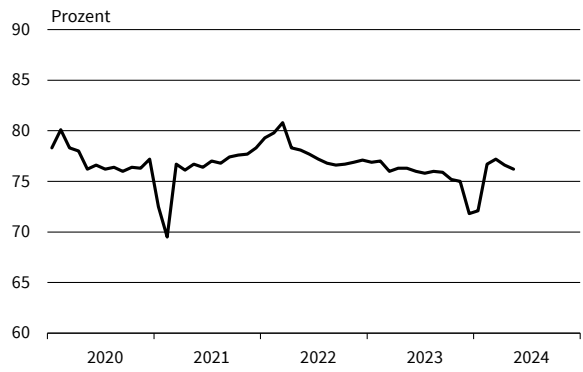
Werte saisonbereinigt mit X-13 ARIMA-SEATS.

Quelle: ifo Konjunkturumfragen.

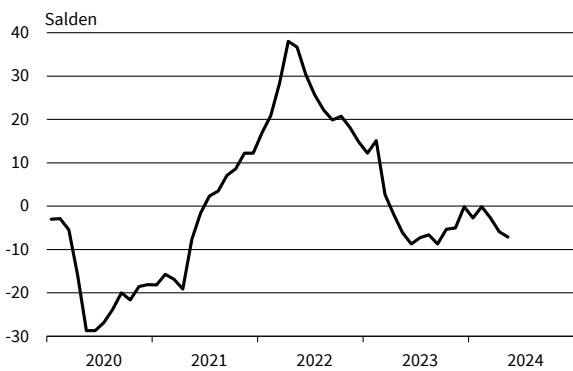
Tiefbau
Geschäftsklima, Geschäftslage und Geschäftserwartungen



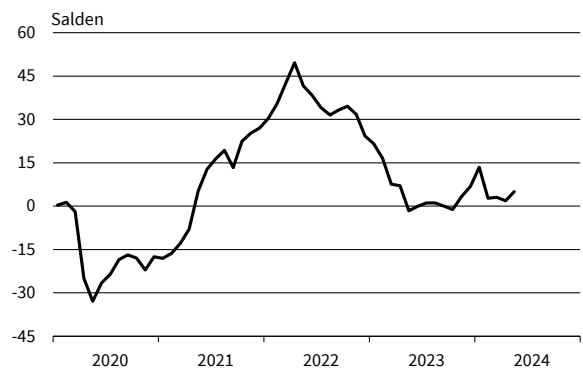
Tiefbau
Kapazitätsauslastung



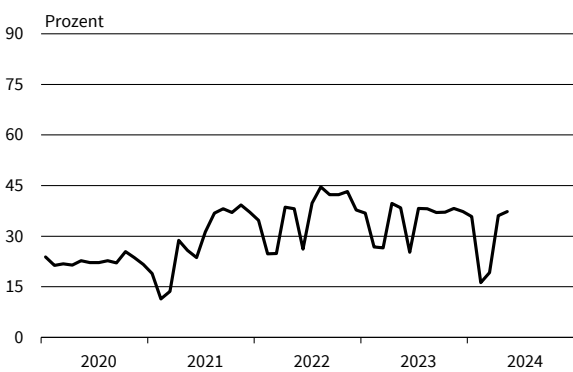
Tiefbau
Preisentwicklung im Vormonat



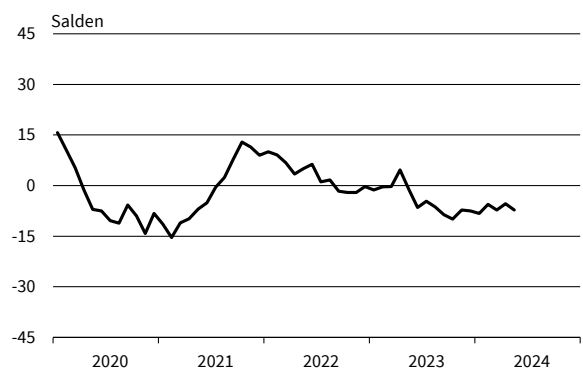
Tiefbau
Preiserwartungen



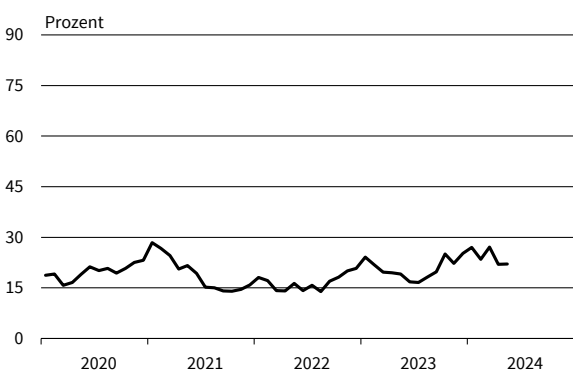
Tiefbau
Geschäftstätigkeitsbehinderung: Fachkräftemangel



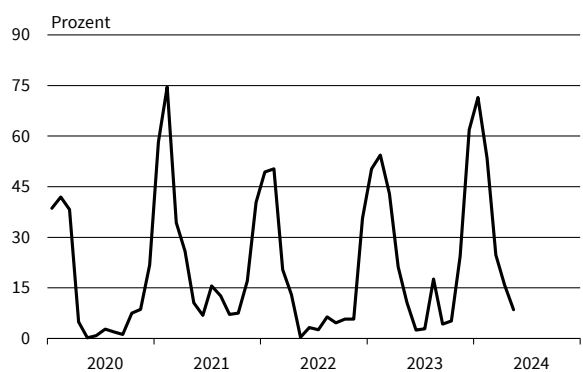
Tiefbau
Beurteilung der Auftragsbestände



Tiefbau
Geschäftstätigkeitsbehinderung: Auftragsmangel



Tiefbau
Geschäftstätigkeitsbehinderung: Witterungseinflüsse



— Geschäftsklima — Geschäftslage - - - - - Geschäftserwartungen

Werte saisonbereinigt mit X-13 ARIMA-SEATS.

Quelle: ifo Konjunkturumfragen.

Bereich	Beurteilung und Entwicklung im Berichtsmonat				Pläne und Erwartungen			
	Geschäftslage Beurteilung	Umsatz* im Vormonat	Lagerbestand Beurteilung	Verkaufspreise im Vormonat	Verkaufspreise für 3 Monate	Bestellungen* für 3 Monate	Beschäftigtenzahl für 3 Monate	Geschäftsentwickl. für 6 Monate
Erläuterungen: Die Gesamtfläche jedes Feldes entspricht 100 % der Antworten der meldenden Firmen. Die Balkenunterteilung gibt die unterschiedliche Häufigkeit der Antworten wieder. (Firmenmeldungen in %)								
	gut	höher	zu klein	erhöht	steigen	erhöhen	zunehmen	günstiger
	befriedigend bzw. saisonüblich	etwa gleich	befriedigend (saisonüblich)	unverändert	etwa gleich bleiben	nicht verändert	etwa gleich bleiben	etwa gleich
	schlecht	geringer	zu groß	gesenkt	fallen	verringern	abnehmen	ungünstiger
Großhandel insgesamt (ohne Kfz)								
Produktionsverbindungshandel								
Gebrauchsgüter								
Verbrauchsgüter								
Nahrungsmittel, Getränke, Tabakwaren								
Landwirtschaftliche Grundstoffe und lebende Tiere								
Pharmazeut., med. u. orthopäd. Erzeugnisse								
Elektron. Erzeugnisse (Unterh., Foto/Optik, Haush.)								
Geräte d. Informations- u. Kommunikationstechnik								
Sonstige Maschinen, Ausrüstungen und Zubehör								
Feste Brennstoffe und Mineralölprodukte								
Eisen, Stahl, Eisen- u. Stahlhalbzeug								
Möbel, Lampen und Leuchten, Einrichtungsgegenstände, Bodenbeläge								
Papier / Pappe, Bürobedarf, Bücher, Zeitungen / Zeitschr.								
Chemische Erzeugnisse								
Bekleidung und Schuhe								
Metall- und Kunststoffwaren f. Bauzwecke u. Installationsbed. f. Gas, Wasser, Heizung								
Holz, Baustoffe, Anstrichmittel und Sanitärkeramik								
Kraftfahrzeuge, Teile und Zubehör								

*im Vergleich zum entsprechenden Zeitraum des Vorjahres

Die Ergebnisse resultieren aus der ifo-Konjunkturumfrage Deutschland. Die einzelnen Meldungen werden entsprechend der Größe der Firmen gewichtet. Die ifo Konjunkturspiegel dienen nur zur persönlichen Information. Auswertungen jeder Art zur Veröffentlichung sind nicht gestattet.

GROSSHANDEL

Berichtsmonat	05/23	06/23	07/23	08/23	09/23	10/23	11/23	12/23	01/24	02/24	03/24	04/24	05/24
Handel gesamt (Groß- und Einzelhandel)													
Geschäftsklima	-19,2	-20,3	-23,7	-25,7	-25,2	-27,4	-22,3	-26,8	-29,7	-30,8	-22,9	-22,0	-16,9
Geschäftslage	-2,9	-5,9	-7,5	-10,9	-13,5	-16,4	-10,7	-15,8	-17,6	-21,8	-14,4	-14,8	-11,6
Geschäftserwartungen	-34,1	-33,6	-38,6	-39,3	-36,1	-37,6	-33,2	-37,1	-41,1	-39,4	-31,0	-28,9	-22,1
Umsatz ggü. Vorjahresmonat	-22,2	-19,0	-7,9	-16,5	-19,0	-36,5	-17,8	-22,5	-38,1	-31,7	-15,5	-33,4	-7,2
Lagerbestände	27,9	26,2	27,8	29,9	27,8	29,9	29,6	26,8	28,2	25,7	26,3	24,9	22,9
Bestellerwartungen	-24,7	-26,1	-27,8	-31,6	-29,5	-30,1	-26,7	-25,9	-27,0	-28,1	-23,5	-24,0	-18,7
Preisentwicklung Vormonat	7,7	8,0	7,4	9,4	5,9	4,6	5,6	5,4	5,8	5,9	0,4	-2,0	1,7
Preiserwartungen	18,7	14,3	11,4	12,9	17,3	16,0	15,5	16,0	19,0	14,4	12,0	14,4	16,7
Beschäftigtenerwartungen	-7,5	-5,7	-6,0	-9,8	-9,0	-9,8	-9,4	-7,6	-11,7	-13,0	-9,8	-11,8	-10,5
Großhandel (ohne Kfz)													
Geschäftsklima	-23,9	-23,4	-27,1	-28,6	-26,0	-29,9	-23,6	-29,9	-32,9	-34,1	-28,8	-30,5	-20,5
Geschäftslage	-8,0	-7,1	-11,5	-11,9	-12,9	-16,4	-11,7	-19,4	-21,0	-26,1	-22,7	-30,5	-19,4
Geschäftserwartungen	-38,5	-38,3	-41,4	-43,8	-38,2	-42,3	-34,7	-39,9	-44,0	-41,8	-34,6	-30,4	-21,5
Umsatz ggü. Vorjahresmonat	-30,2	-32,0	-22,8	-28,9	-31,8	-47,0	-29,2	-34,8	-50,7	-41,5	-32,6	-55,4	-14,2
Lagerbestände	30,4	29,2	31,3	32,0	29,0	30,8	30,0	27,5	30,2	25,5	26,8	24,5	22,4
Bestellerwartungen	-25,0	-28,2	-30,1	-33,3	-32,1	-32,5	-25,4	-25,7	-25,5	-29,0	-25,6	-24,8	-16,0
Preisentwicklung Vormonat	-11,3	-6,6	-9,4	-6,2	-6,2	-9,8	-5,0	-4,2	-4,3	0,5	-8,1	-9,4	-5,3
Preiserwartungen	0,3	1,9	-4,6	-2,4	3,6	4,9	6,8	6,9	13,1	6,2	3,6	7,8	11,3
Beschäftigtenerwartungen	-5,4	-5,2	-5,8	-9,2	-9,4	-10,2	-8,1	-9,3	-10,9	-12,6	-10,9	-13,0	-9,4
Produktionsverbindungshandel													
Geschäftsklima	-20,5	-23,5	-26,9	-27,6	-29,9	-29,8	-23,6	-29,5	-30,8	-33,1	-27,0	-26,9	-20,2
Geschäftslage	-0,3	-4,9	-9,5	-10,3	-13,6	-12,7	-8,6	-13,2	-15,4	-21,4	-18,6	-18,2	-12,4
Geschäftserwartungen	-38,6	-40,3	-42,6	-43,2	-44,8	-45,3	-37,5	-44,3	-45,0	-44,2	-35,1	-35,1	-27,6
Umsatz ggü. Vorjahresmonat	-30,8	-36,5	-26,9	-29,7	-37,8	-44,5	-34,3	-34,1	-48,0	-38,3	-32,0	-50,2	-13,8
Lagerbestände	23,3	20,2	24,2	25,6	22,2	20,7	22,3	20,3	23,0	21,8	20,3	21,0	15,3
Bestellerwartungen	-23,5	-31,3	-33,3	-30,2	-26,8	-30,2	-25,7	-23,2	-24,4	-25,8	-22,8	-23,0	-15,5
Preisentwicklung Vormonat	-21,5	-19,3	-16,2	-5,9	-6,2	-7,5	-4,3	-8,9	-5,7	0,7	-13,2	-10,9	-11,5
Preiserwartungen	-5,7	-4,9	-10,6	-0,6	-0,6	0,3	2,8	1,6	7,2	1,4	-2,6	5,7	4,3
Beschäftigtenerwartungen	-3,3	-2,6	-6,5	-7,3	-5,6	-9,1	-7,6	-6,2	-7,6	-9,8	-9,3	-13,0	-11,3
Konsumtionsverbindungshandel													
Geschäftsklima	-1,6	-1,1	-6,7	-10,8	-16,1	-19,1	-2,5	-20,0	-23,3	-23,6	-14,1	-10,6	-11,2
Geschäftslage	14,9	13,9	12,9	7,0	-4,1	-7,8	13,4	-4,9	-8,7	-14,4	-8,5	-0,2	-5,2
Geschäftserwartungen	-16,9	-15,0	-24,6	-27,1	-27,4	-29,8	-17,2	-33,9	-36,8	-32,3	-19,5	-20,4	-16,9
Umsatz ggü. Vorjahresmonat	21,4	14,6	24,7	16,6	-0,3	-2,2	24,2	11,5	-11,9	-17,2	2,6	-18,0	16,4
Lagerbestände	24,2	17,3	17,5	25,5	18,6	13,3	17,6	15,3	23,0	19,6	13,2	13,9	10,2
Bestellerwartungen	3,6	0,9	-9,4	-10,5	-14,7	-16,9	2,4	-15,0	-16,1	-12,1	0,4	0,5	-1,4
Preisentwicklung Vormonat	21,6	28,9	33,1	33,1	16,6	14,6	18,0	12,1	12,5	21,6	5,4	8,7	2,6
Preiserwartungen	32,7	35,3	24,9	30,7	19,7	21,1	28,2	30,9	26,0	13,3	14,8	15,3	15,7
Beschäftigtenerwartungen	-1,4	9,6	0,0	-3,0	-10,2	-7,0	-1,6	7,9	-5,2	-4,9	3,2	-7,4	-8,4
Landwirtschaftliche Grundstoffe und lebende Tiere													
Geschäftsklima	-25,6	-16,7	-29,0	-29,1	-20,3	-16,1	-22,8	-27,9	-36,6	-43,9	-35,0	-31,0	-32,2
Geschäftslage	-3,2	-9,7	-8,7	-7,0	8,4	-3,2	-7,4	-7,9	-8,5	-7,3	-7,8	-10,9	-17,7
Geschäftserwartungen	-45,5	-23,5	-47,2	-48,7	-45,0	-28,1	-36,9	-45,7	-60,7	-73,5	-58,4	-48,9	-45,6
Umsatz ggü. Vorjahresmonat	-10,0	-23,2	-49,3	-13,0	-30,6	-39,9	-46,4	-45,6	-51,3	-40,3	-35,1	-42,9	-48,6
Lagerbestände	26,9	29,6	27,0	20,2	13,0	14,0	17,5	26,4	22,5	31,9	30,1	25,1	11,8
Bestellerwartungen	-14,2	-13,9	-16,3	-27,4	-18,3	-8,9	-18,9	-23,4	-25,0	-27,5	-28,3	-17,9	-25,0
Preisentwicklung Vormonat	-29,1	-10,4	-4,5	8,6	-12,7	-31,8	-21,2	-27,4	-27,5	-25,4	-28,9	-10,2	-23,2
Preiserwartungen	-13,7	-22,3	-13,2	-13,9	-19,2	-22,6	-17,3	-27,5	-22,6	-17,0	-39,6	-4,8	-17,7
Beschäftigtenerwartungen	-5,3	-1,8	-7,9	-24,9	-5,2	-2,9	-9,3	0,2	-6,5	-5,9	-17,0	-4,9	-6,0

Werte saisonbereinigt mit X-13 ARIMA-SEATS.

Quelle: ifo Konjunkturumfragen.

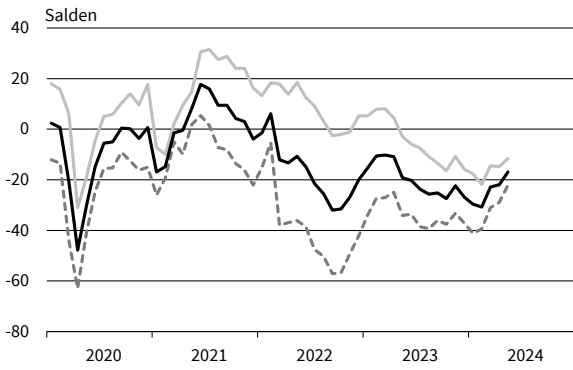
GROSSHANDEL

Berichtsmonat	05/23	06/23	07/23	08/23	09/23	10/23	11/23	12/23	01/24	02/24	03/24	04/24	05/24
Nahrungs- und Genussmittel, Getränke und Tabakwaren													
Geschäftsklima	-1,4	0,3	1,1	-7,2	-5,7	-3,3	4,6	-2,8	-10,7	-7,0	-6,5	-4,1	-5,6
Geschäftslage	19,8	21,8	19,9	5,3	0,8	6,1	19,7	14,4	10,7	16,2	6,9	12,8	6,9
Geschäftserwartungen	-20,5	-19,1	-16,0	-19,0	-12,1	-12,4	-9,5	-18,6	-30,0	-27,6	-19,0	-19,8	-17,2
Umsatz ggü. Vorjahresmonat	28,3	39,1	41,5	15,4	12,2	18,5	41,0	28,2	10,3	3,8	18,6	-0,9	30,7
Lagerbestände	17,4	15,8	12,2	21,6	11,9	12,2	6,0	6,5	5,1	3,0	12,5	9,5	8,1
Bestellerwartungen	10,8	8,0	9,6	-13,5	-5,7	0,3	15,8	6,1	5,5	6,1	5,0	10,0	7,1
Preisentwicklung Vormonat	30,9	38,6	49,2	39,7	31,8	16,4	28,0	32,3	28,6	23,8	19,4	11,1	6,7
Preiserwartungen	37,0	47,6	34,6	31,8	27,3	24,4	29,3	51,1	43,0	15,1	24,4	16,8	20,7
Beschäftigtenerwartungen	3,3	4,5	3,5	-6,2	-6,7	1,0	3,2	17,1	2,8	5,6	7,0	-0,1	-0,1
Geräte der Informations- und Kommunikationstechnik (IKT-Geräte)													
Geschäftsklima	-12,8	-17,1	-26,7	-21,2	-16,9	-24,3	-30,8	-32,7	-31,8	-35,1	-33,0	-31,0	-27,3
Geschäftslage	8,5	5,8	-8,0	-6,2	1,9	-9,8	-17,8	-18,6	-22,3	-26,4	-25,0	-30,0	-26,3
Geschäftserwartungen	-32,0	-37,5	-43,6	-35,1	-34,0	-37,8	-42,9	-45,7	-40,8	-43,3	-40,7	-32,1	-28,2
Umsatz ggü. Vorjahresmonat	-3,1	-16,7	-19,2	-7,7	-8,0	-68,0	-30,2	-34,3	-36,7	-50,0	-44,8	-54,5	-19,5
Lagerbestände	28,2	24,2	25,7	35,5	31,8	30,3	34,0	34,4	30,1	39,6	31,4	27,9	36,8
Bestellerwartungen	-11,0	-24,2	-26,0	-24,7	-20,2	-31,6	-30,9	-24,7	-28,8	-25,3	-28,1	-34,1	-21,0
Preisentwicklung Vormonat	5,6	-1,1	-1,0	4,4	21,0	16,2	13,8	13,6	12,5	10,4	7,1	4,7	-1,6
Preiserwartungen	16,6	-2,3	8,2	12,3	14,5	18,1	29,8	19,5	16,3	15,6	10,4	8,6	5,1
Beschäftigtenerwartungen	7,5	0,0	-0,3	4,0	-3,4	-0,2	-6,5	-1,0	0,7	-6,4	-0,1	-1,2	-3,1
Sonstige Maschinen, Ausrüstungen und Zubehör													
Geschäftsklima	-16,5	-15,3	-13,3	-16,7	-14,2	-22,0	-19,8	-23,5	-29,6	-33,2	-22,3	-25,2	-15,5
Geschäftslage	0,6	8,9	7,4	5,1	6,0	-2,7	-1,2	-11,3	-12,8	-21,8	-15,1	-23,9	-9,2
Geschäftserwartungen	-32,3	-36,7	-32,0	-36,2	-32,5	-39,5	-36,7	-34,9	-44,8	-43,8	-29,2	-26,5	-21,5
Umsatz ggü. Vorjahresmonat	-4,3	-20,7	-5,4	-9,9	-15,9	-30,7	-18,1	-31,5	-42,5	-39,5	-23,8	-44,0	-13,0
Lagerbestände	19,2	24,5	29,3	32,6	30,3	37,1	35,9	34,5	32,7	32,0	31,5	30,2	26,4
Bestellerwartungen	-27,3	-25,6	-35,1	-32,0	-36,2	-35,1	-33,7	-32,5	-27,7	-38,2	-27,0	-35,6	-23,4
Preisentwicklung Vormonat	13,1	12,1	4,7	3,8	0,7	-5,1	1,6	3,0	1,1	-1,1	-0,2	-4,7	-3,8
Preiserwartungen	15,8	13,5	8,1	5,5	1,1	2,7	3,4	7,2	18,6	6,4	10,9	1,2	12,3
Beschäftigtenerwartungen	4,6	0,6	4,5	-1,5	4,0	-2,5	0,9	-0,7	0,9	-8,8	-5,8	-13,6	-0,4
Sonstiger Großhandel (u.a. Mineralölzeugnisse, Stahl-/Metallwaren, Waren für Bauzwecke)													
Geschäftsklima	-38,3	-38,1	-37,7	-36,4	-37,3	-38,4	-33,7	-38,6	-41,3	-44,9	-42,9	-43,5	-29,1
Geschäftslage	-23,3	-22,3	-23,9	-20,4	-24,9	-26,4	-22,8	-28,2	-29,7	-37,5	-37,6	-46,1	-31,9
Geschäftserwartungen	-52,0	-52,6	-50,4	-50,9	-48,9	-49,6	-44,0	-48,4	-52,0	-52,0	-47,9	-40,8	-26,3
Umsatz ggü. Vorjahresmonat	-59,1	-62,6	-48,9	-44,7	-52,1	-60,8	-49,3	-54,1	-58,1	-61,0	-55,3	-81,2	-21,7
Lagerbestände	41,9	32,3	34,6	30,6	28,1	29,5	26,0	21,9	27,0	22,8	34,1	33,0	30,7
Bestellerwartungen	-42,5	-42,2	-40,1	-39,4	-35,9	-34,4	-30,7	-27,8	-32,4	-39,1	-40,1	-42,2	-23,3
Preisentwicklung Vormonat	-45,9	-35,0	-36,9	-25,2	-19,9	-24,0	-15,2	-9,3	-5,9	-8,7	-20,3	-25,5	-21,9
Preiserwartungen	-28,4	-21,9	-21,1	-10,8	-5,0	-1,5	1,3	4,4	2,2	-3,4	-11,9	-8,3	1,5
Beschäftigtenerwartungen	-10,1	-9,6	-9,6	-10,7	-10,8	-15,0	-10,8	-15,6	-15,8	-17,7	-15,3	-18,3	-17,0
Handel mit Kraftwagen, Krafträdern, Teilen und Zubehör (ohne Reparaturen und Instandhaltung)													
Geschäftsklima	-17,5	-16,7	-15,3	-13,0	-11,7	-16,2	-10,0	-16,5	-22,2	-16,0	-19,2	-12,2	-12,2
Geschäftslage	-2,6	5,9	13,1	7,8	12,5	0,4	8,1	5,8	-3,6	0,7	-1,1	2,8	8,3
Geschäftserwartungen	-31,3	-36,8	-39,9	-31,8	-33,1	-31,4	-26,6	-36,4	-39,0	-31,3	-35,5	-26,1	-30,7
Umsatz ggü. Vorjahresmonat	-10,2	-4,1	17,2	7,6	14,6	-10,9	17,4	6,7	-11,0	-10,7	-1,5	-2,0	18,0
Lagerbestände	-4,0	-8,7	2,8	12,5	14,9	17,2	19,3	15,6	20,3	21,4	17,5	20,8	22,1
Bestellerwartungen	-11,9	-14,6	-24,0	-9,8	-12,5	-26,9	-21,5	-16,9	-29,3	-13,2	-17,9	-16,0	-15,4
Preisentwicklung Vormonat	12,9	3,7	8,7	6,4	11,2	2,5	7,3	5,1	7,1	15,3	8,2	6,4	8,0
Preiserwartungen	16,0	8,8	8,8	15,0	9,0	7,0	7,6	8,2	10,8	8,1	10,5	15,5	9,2
Beschäftigtenerwartungen	-4,4	9,1	-2,9	-2,0	-2,3	-4,3	-2,8	0,1	-7,0	-5,2	-2,5	-6,0	-4,7

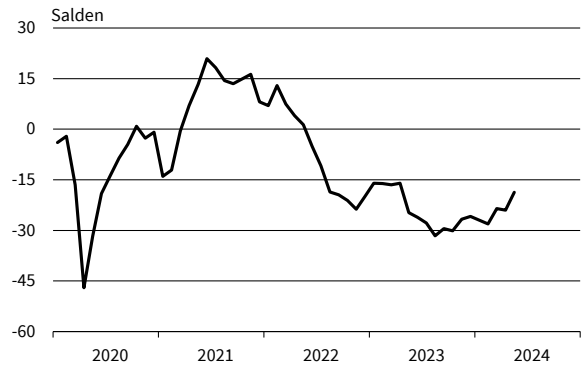
Werte saisonbereinigt mit X-13 ARIMA-SEATS.

Quelle: ifo Konjunkturumfragen.

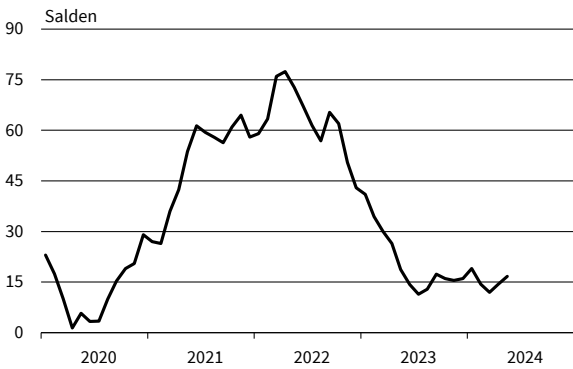
Handel gesamt (Groß- und Einzelhandel)
Geschäftsklima, Geschäftslage und Geschäftserwartungen



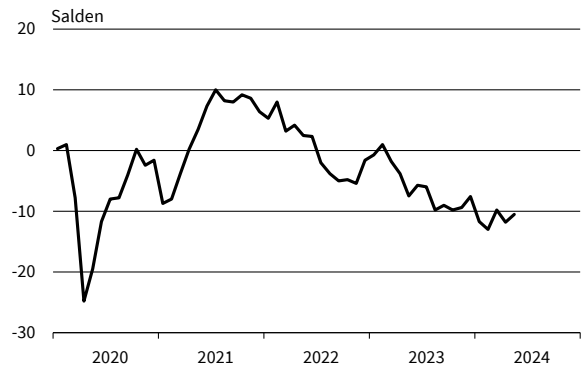
Handel gesamt (Groß- und Einzelhandel)
Bestellpläne



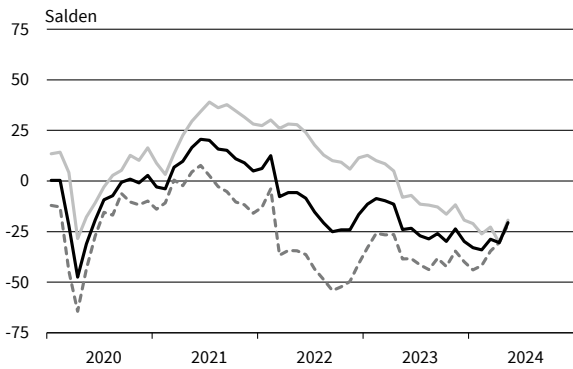
Handel gesamt (Groß- und Einzelhandel)
Preiserwartungen



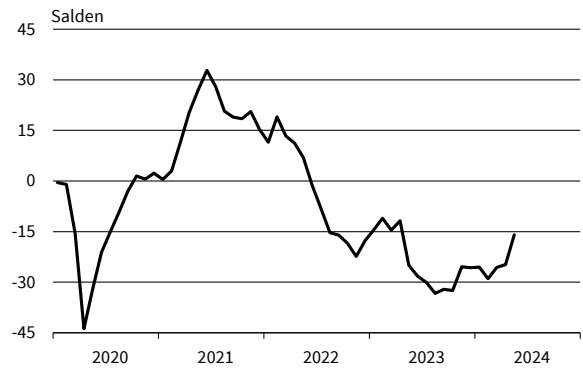
Handel gesamt (Groß- und Einzelhandel)
Beschäftigenerwartungen



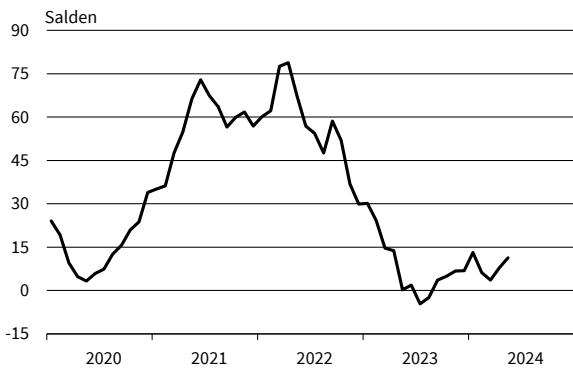
Großhandel (ohne Kfz)
Geschäftsklima, Geschäftslage und Geschäftserwartungen



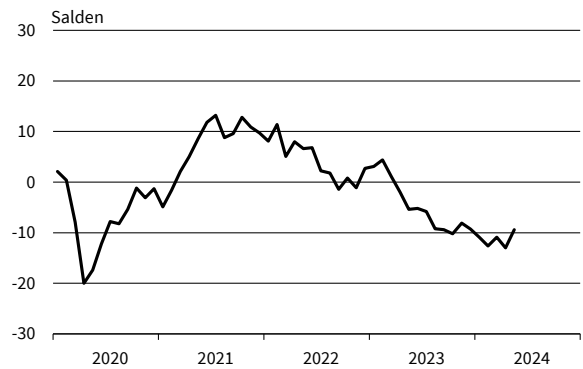
Großhandel (ohne Kfz)
Bestellpläne



Großhandel (ohne Kfz)
Preiserwartungen



Großhandel (ohne Kfz)
Beschäftigenerwartungen

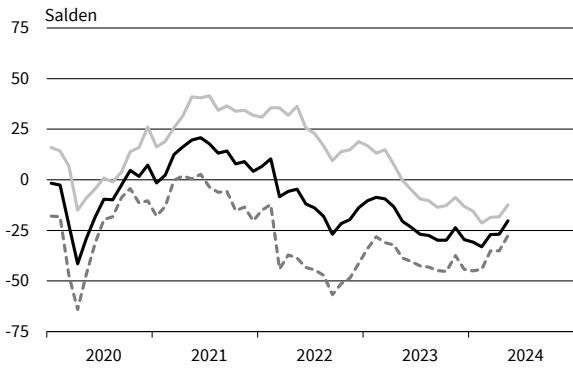


— Geschäftsklima — Geschäftslage - - - - - Geschäftserwartungen

Werte saisonbereinigt mit X-13 ARIMA-SEATS.

Quelle: ifo Konjunkturumfragen.

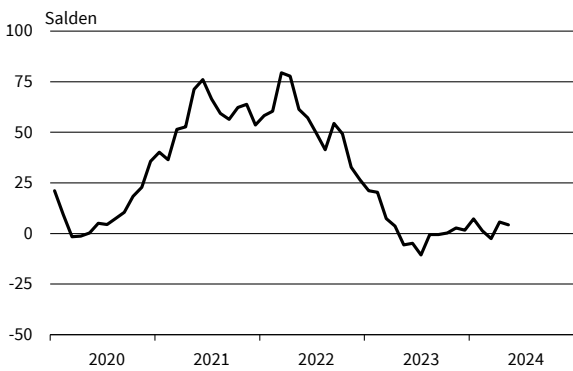
Produktionsverbindungshandel
Geschäftsklima, Geschäftslage und Geschäftserwartungen



Produktionsverbindungshandel
Bestellpläne



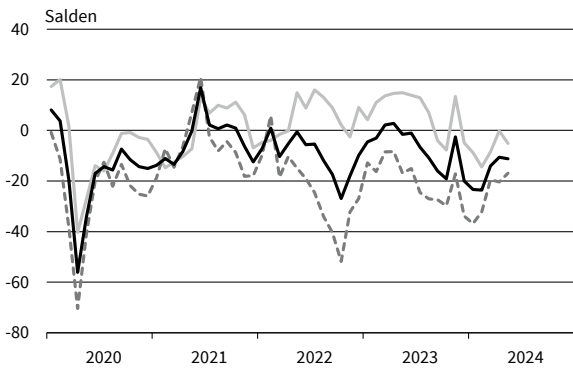
Produktionsverbindungshandel
Preiserwartungen



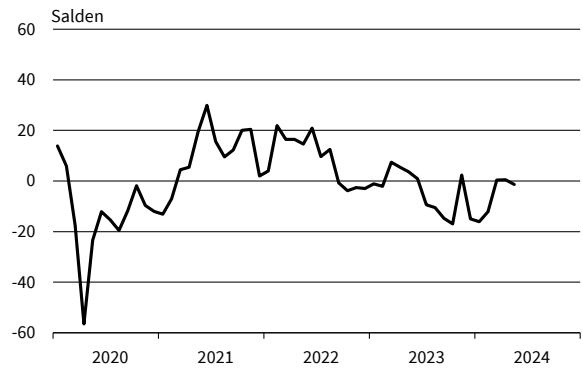
Produktionsverbindungshandel
Beschäftigenerwartungen



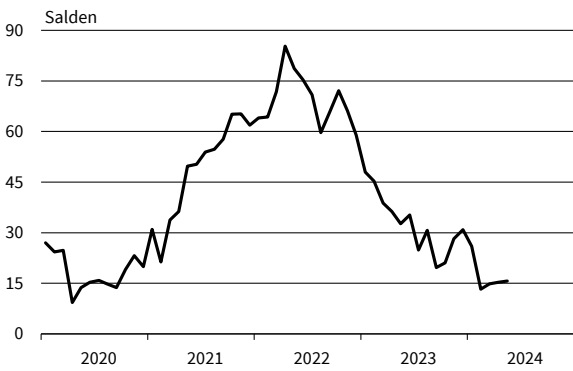
Konsumtionsverbindungshandel
Geschäftsklima, Geschäftslage und Geschäftserwartungen



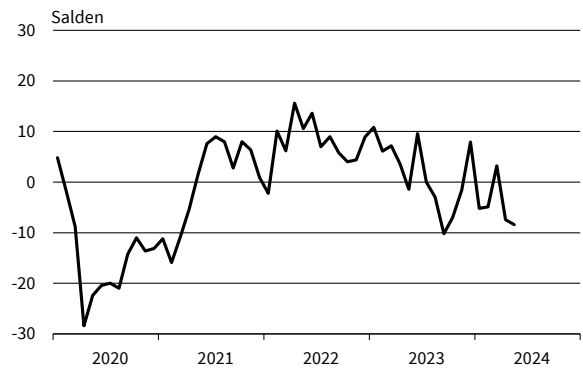
Konsumtionsverbindungshandel
Bestellpläne



Konsumtionsverbindungshandel
Preiserwartungen



Konsumtionsverbindungshandel
Beschäftigenerwartungen

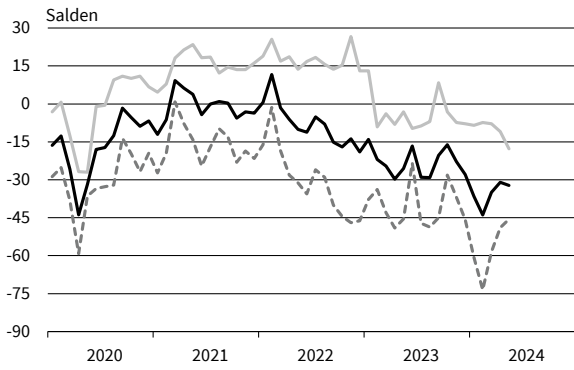


— Geschäftsklima — Geschäftslage - - - - - Geschäftserwartungen

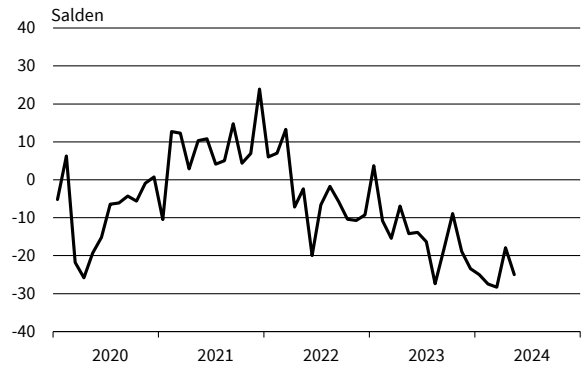
Werte saisonbereinigt mit X-13 ARIMA-SEATS.

Quelle: ifo Konjunkturumfragen.

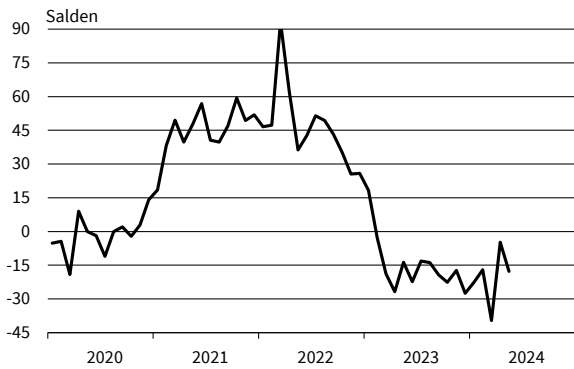
Landwirtschaftliche Grundstoffe
Geschäftsklima, Geschäftslage und Geschäftserwartungen



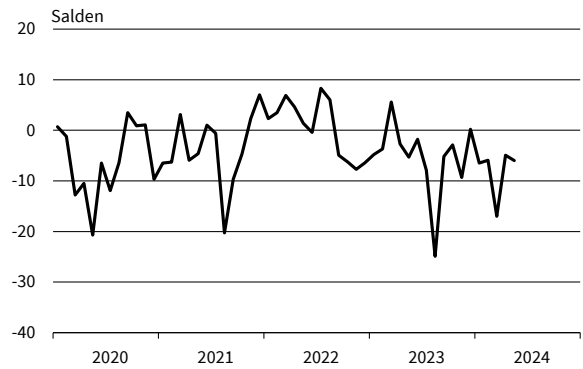
Landwirtschaftliche Grundstoffe
Bestellpläne



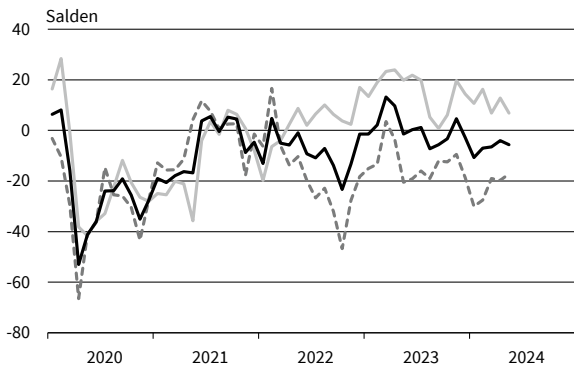
Landwirtschaftliche Grundstoffe
Preiserwartungen



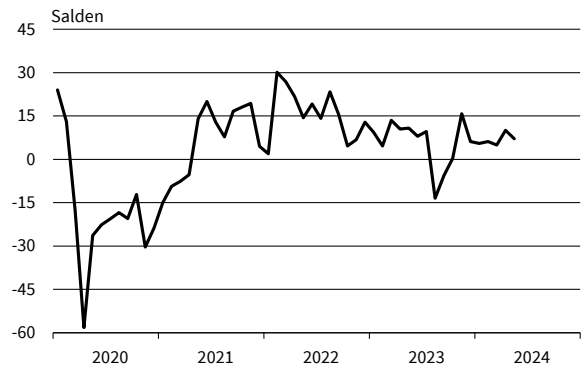
Landwirtschaftliche Grundstoffe
Beschäftigenerwartungen



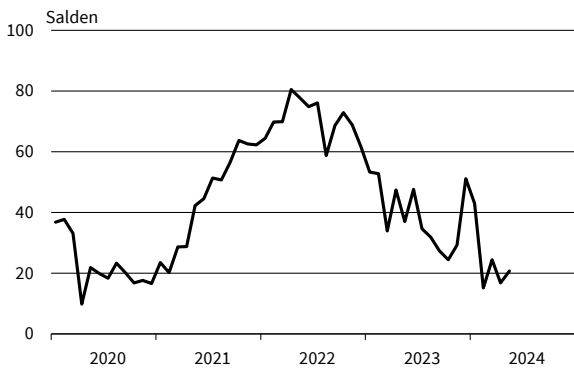
Nahrungs- und Genussmittel
Geschäftsklima, Geschäftslage und Geschäftserwartungen



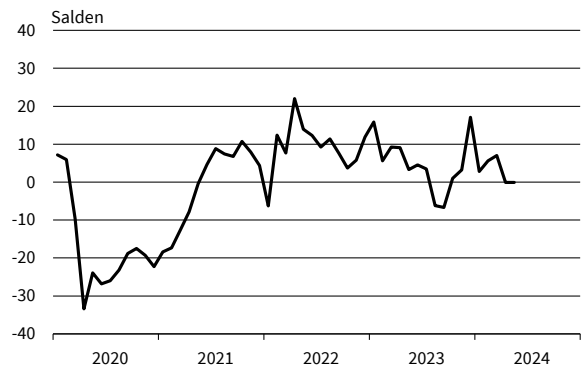
Nahrungs- und Genussmittel
Bestellpläne



Nahrungs- und Genussmittel
Preiserwartungen



Nahrungs- und Genussmittel
Beschäftigenerwartungen

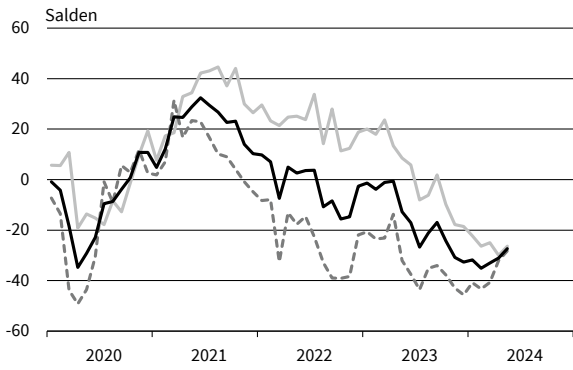


— Geschäftsklima - - - - - Geschäftslage ······ Geschäftserwartungen

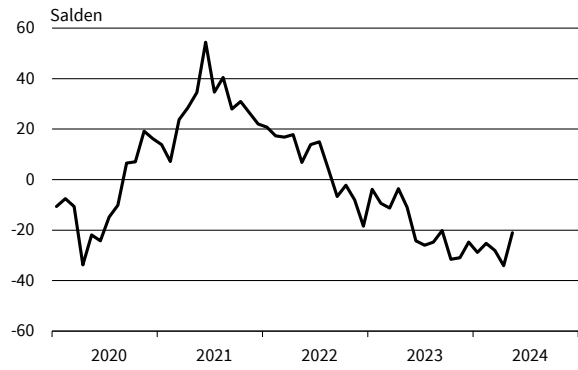
Werte saisonbereinigt mit X-13 ARIMA-SEATS.

Quelle: ifo Konjunkturumfragen.

IKT-Geräte
Geschäftsklima, Geschäftslage und Geschäftserwartungen



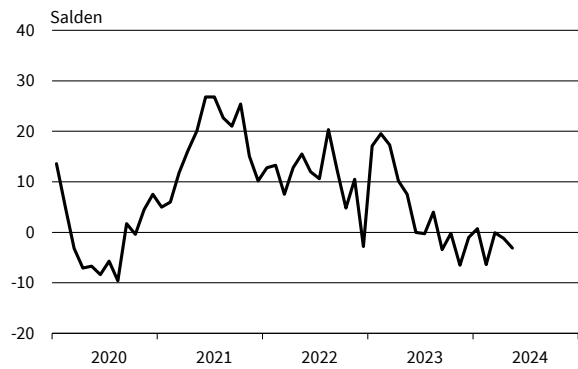
IKT-Geräte
Bestellpläne



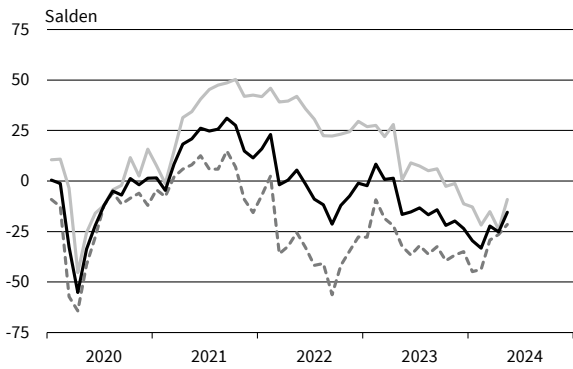
IKT-Geräte
Preiserwartungen



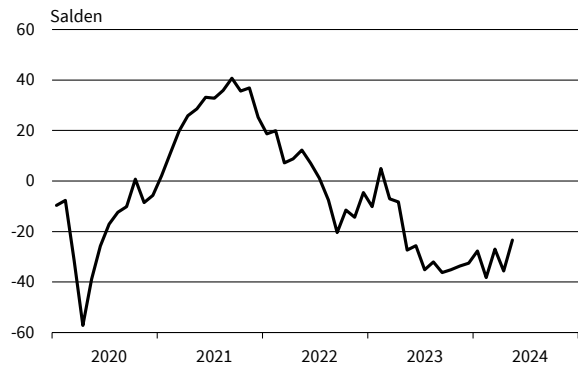
IKT-Geräte
Beschäftigenerwartungen



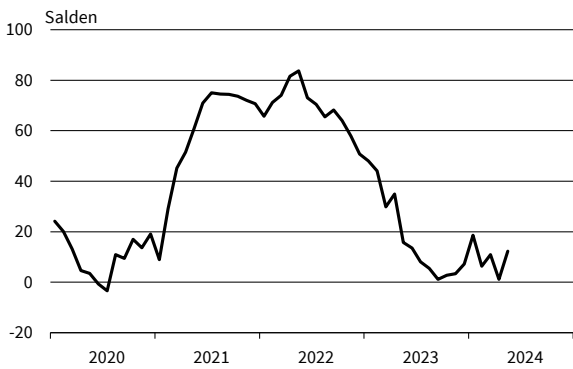
Sonstige Maschinen und Zubehör
Geschäftsklima, Geschäftslage und Geschäftserwartungen



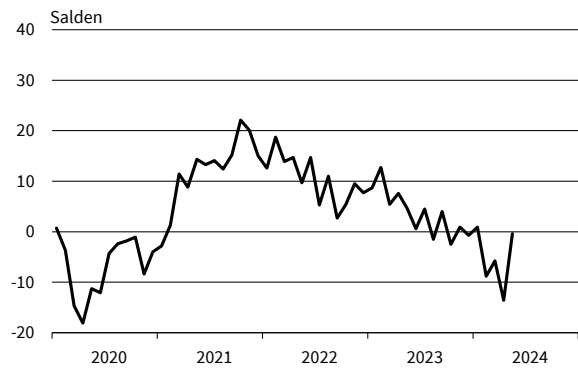
Sonstige Maschinen und Zubehör
Bestellpläne



Sonstige Maschinen und Zubehör
Preiserwartungen



Sonstige Maschinen und Zubehör
Beschäftigenerwartungen

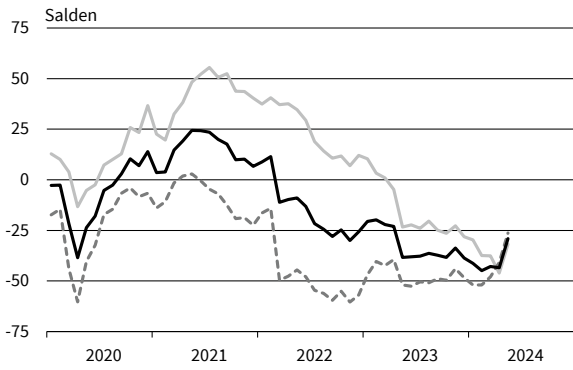


— Geschäftsklima — Geschäftslage - - - - - Geschäftserwartungen

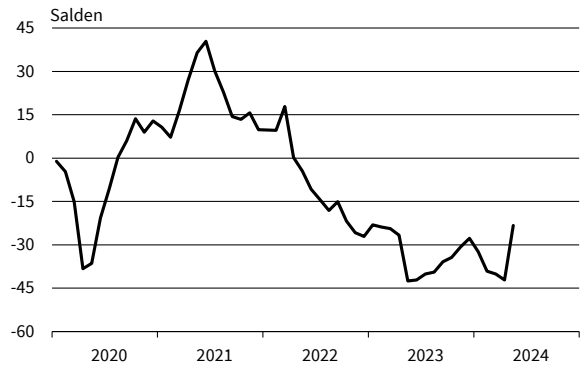
Werte saisonbereinigt mit X-13 ARIMA-SEATS.

Quelle: ifo Konjunkturumfragen.

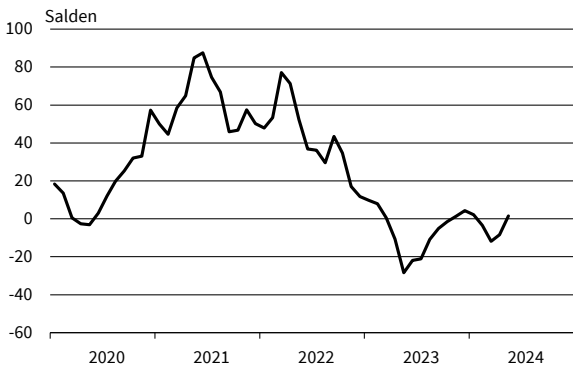
Sonstiger Großhandel
Geschäftsklima, Geschäftslage und Geschäftserwartungen



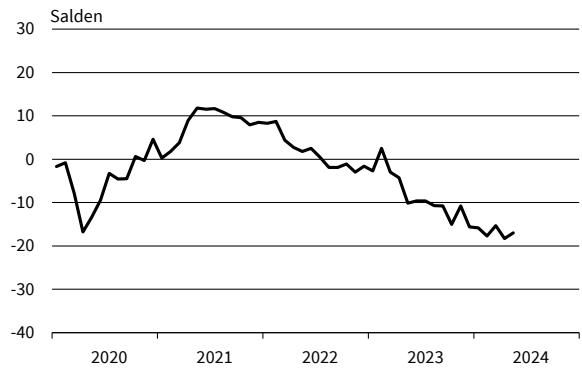
Sonstiger Großhandel
Bestellpläne



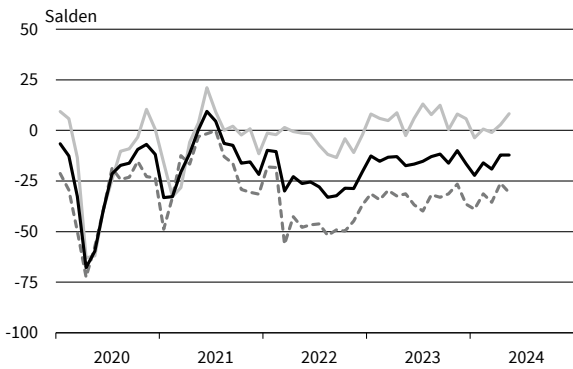
Sonstiger Großhandel
Preiserwartungen



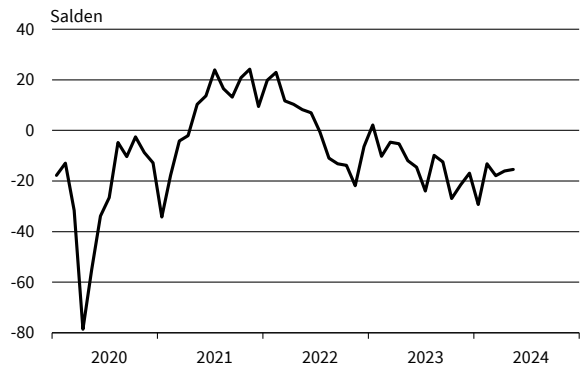
Sonstiger Großhandel
Beschäftigenerwartungen



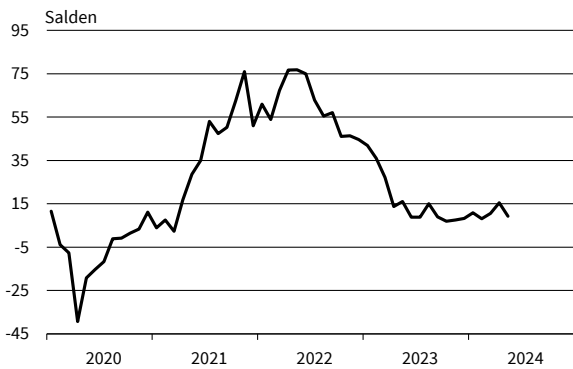
Kfz, Kfz-Teile und Zubehör
Geschäftsklima, Geschäftslage und Geschäftserwartungen



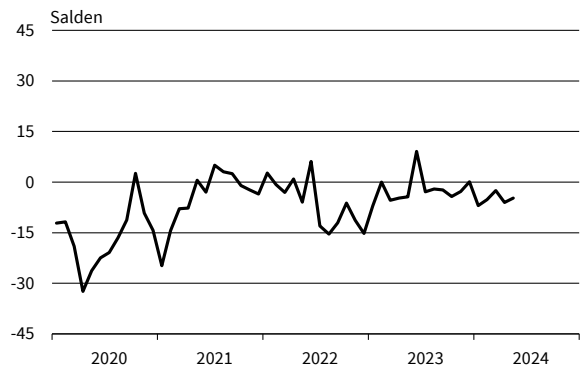
Kfz, Kfz-Teile und Zubehör
Bestellpläne



Kfz, Kfz-Teile und Zubehör
Preiserwartungen



Kfz, Kfz-Teile und Zubehör
Beschäftigenerwartungen



— Geschäftsklima — Geschäftslage - - - - - Geschäftserwartungen

Werte saisonbereinigt mit X-13 ARIMA-SEATS.

Quelle: ifo Konjunkturumfragen.

ifo Konjunkturspiegel

Einzelhandel

Mai 2024

EHZ

Bereich	Beurteilung und Entwicklung im Berichtsmonat				Pläne und Erwartungen			
	Geschäftslage Beurteilung	Umsatz* im Vormonat	Lagerbestand Beurteilung	Verkaufspreise im Vormonat	Verkaufspreise für 3 Monate	Bestellungen* für 3 Monate	Beschäftigtenzahl für 3 Monate	Geschäftsentw. für 6 Monate
Erläuterungen: Die Gesamtfläche jedes Feldes entspricht 100 % der Antworten der meldenden Firmen. Die Balkenunterteilung gibt die unterschiedliche Häufigkeit der Antworten wieder. (Firmenmeldungen in %)								
	gut	höher	zu klein	erhöht	steigen	erhöhen	zunehmen	günstiger
	befriedigend bzw. saisonüblich	etwa gleich	befriedigend (saisonüblich)	unverändert	etwa gleich bleiben	nicht verändert	etwa gleich bleiben	etwa gleich
	schlecht	geringer	zu groß	gesenkt	fallen	verringern	abnehmen	ungünstiger
Einzelhandel insgesamt (inkl. Kfz)								
Kfz-Einzelhandel								
Apotheken								
Nahrungs- und Genußmittel, Getränke insgesamt								
Textilien und Bekleidung insg.								
Schuheinzelhandel								
Möbel, Einrichtungsgegenstände, sonst. Hausrat								
Bau- und Heimwerkerbedarf, Metallwaren, Anstrichmittel								
Elektrotechn. Erzeugnisse, elektr. Haushaltsgeräte								
Unterhaltungselektronik und Zubehör								
Schreib- und Papierwaren, Schul- und Büroartikel								
Uhren, Schmuck, Edelmetallwaren								
Spielwaren								
Foto- u. optische Erzeugnisse (inkl. Augenoptiker)								
Computer, periphere Einheiten und Software								
Sport- und Campingartikel								
Tankstellen (einschl. Konsumartikel)								
Versand- und Interneteinzelhandel								
	Dez. 23 Jan. 24 Feb. 24 März 24 Apr. 24 Mai 24	Dez. 23 Jan. 24 Feb. 24 März 24 Apr. 24 Mai 24	Dez. 23 Jan. 24 Feb. 24 März 24 Apr. 24 Mai 24	Dez. 23 Jan. 24 Feb. 24 März 24 Apr. 24 Mai 24	Dez. 23 Jan. 24 Feb. 24 März 24 Apr. 24 Mai 24	Dez. 23 Jan. 24 Feb. 24 März 24 Apr. 24 Mai 24	Dez. 23 Jan. 24 Feb. 24 März 24 Apr. 24 Mai 24	Dez. 23 Jan. 24 Feb. 24 März 24 Apr. 24 Mai 24

*im Vergleich zum entsprechenden Zeitraum des Vorjahres
 Die Ergebnisse resultieren aus der ifo-Konjunkturumfrage Deutschland.
 Die einzelnen Meldungen werden entsprechend der Größe der Firmen gewichtet.
 Die ifo Konjunkturspiegel dienen nur zur persönlichen Information.
 Auswertungen jeder Art zur Veröffentlichung sind nicht gestattet.

EINZELHANDEL

Berichtsmonat	05/23	06/23	07/23	08/23	09/23	10/23	11/23	12/23	01/24	02/24	03/24	04/24	05/24
Handel gesamt (Groß- und Einzelhandel)													
Geschäftsklima	-19,2	-20,3	-23,7	-25,7	-25,2	-27,4	-22,3	-26,8	-29,7	-30,8	-22,9	-22,0	-16,9
Geschäftslage	-2,9	-5,9	-7,5	-10,9	-13,5	-16,4	-10,7	-15,8	-17,6	-21,8	-14,4	-14,8	-11,6
Geschäftserwartungen	-34,1	-33,6	-38,6	-39,3	-36,1	-37,6	-33,2	-37,1	-41,1	-39,4	-31,0	-28,9	-22,1
Umsatz ggü. Vorjahresmonat	-22,2	-19,0	-7,9	-16,5	-19,0	-36,5	-17,8	-22,5	-38,1	-31,7	-15,5	-33,4	-7,2
Lagerbestände	27,9	26,2	27,8	29,9	27,8	29,9	29,6	26,8	28,2	25,7	26,3	24,9	22,9
Bestellerwartungen	-24,7	-26,1	-27,8	-31,6	-29,5	-30,1	-26,7	-25,9	-27,0	-28,1	-23,5	-24,0	-18,7
Preisentwicklung Vormonat	7,7	8,0	7,4	9,4	5,9	4,6	5,6	5,4	5,8	5,9	0,4	-2,0	1,7
Preiserwartungen	18,7	14,3	11,4	12,9	17,3	16,0	15,5	16,0	19,0	14,4	12,0	14,4	16,7
Beschäftigtenerwartungen	-7,5	-5,7	-6,0	-9,8	-9,0	-9,8	-9,4	-7,6	-11,7	-13,0	-9,8	-11,8	-10,5
Einzelhandel insgesamt (ohne Kfz)													
Geschäftsklima	-14,4	-18,1	-23,4	-24,9	-23,9	-23,3	-21,8	-21,4	-24,7	-24,7	-14,4	-13,8	-11,2
Geschäftslage	-0,7	-9,5	-10,0	-14,3	-14,7	-15,6	-12,5	-10,9	-11,8	-13,0	-3,0	-1,9	1,8
Geschäftserwartungen	-27,2	-26,4	-35,8	-35,0	-32,6	-30,6	-30,7	-31,3	-36,7	-35,6	-25,1	-25,0	-23,2
Umsatz ggü. Vorjahresmonat	-11,5	0,8	5,5	-3,6	-4,9	-20,9	-5,0	-9,8	-23,0	-24,7	0,0	6,5	2,2
Lagerbestände	28,5	28,6	29,6	30,6	31,1	32,0	30,0	25,9	26,3	25,1	25,7	25,7	23,5
Bestellerwartungen	-25,3	-27,5	-27,3	-30,8	-28,9	-30,8	-30,4	-27,3	-27,9	-26,7	-21,9	-24,2	-22,4
Preisentwicklung Vormonat	32,4	26,6	26,1	33,6	25,2	22,2	18,8	18,0	21,2	14,5	14,3	11,2	11,5
Preiserwartungen	42,2	35,8	38,5	36,3	34,4	30,0	28,9	32,4	31,0	31,1	25,9	26,7	24,3
Beschäftigtenerwartungen	-8,0	-7,9	-8,6	-11,5	-9,0	-12,8	-12,3	-9,1	-13,0	-13,7	-8,5	-10,7	-9,8
Nahrungs- und Genussmittel, Getränke und Tabakwaren													
Geschäftsklima	-22,0	-25,5	-8,4	-16,6	-16,7	-12,8	-12,4	-6,2	-19,5	-19,2	-24,2	-6,5	-17,1
Geschäftslage	-9,4	-18,9	7,8	-12,5	-13,8	-0,1	4,5	11,8	3,4	7,1	-8,9	3,7	0,2
Geschäftserwartungen	-33,7	-31,9	-23,3	-20,7	-19,4	-24,8	-27,9	-22,6	-39,8	-42,1	-38,2	-16,2	-33,0
Umsatz ggü. Vorjahresmonat	-2,4	29,7	17,1	5,3	11,7	26,2	17,3	19,0	3,8	-0,7	20,6	8,6	42,9
Lagerbestände	9,8	20,1	7,2	32,6	18,5	16,1	15,5	-4,0	13,5	11,1	13,0	15,2	4,4
Bestellerwartungen	-12,1	0,5	-2,0	-11,2	-5,4	-11,4	-14,7	-14,0	-18,8	-19,2	-10,6	-17,6	-2,8
Preisentwicklung Vormonat	76,8	59,4	58,5	53,3	63,6	47,9	49,2	46,5	58,8	40,4	33,4	34,7	43,5
Preiserwartungen	58,4	56,2	68,0	62,7	68,0	59,5	47,5	71,1	51,3	40,5	34,3	37,6	31,1
Beschäftigtenerwartungen	-27,0	-13,8	-17,1	-21,6	-11,5	-6,7	-4,2	-7,7	-15,3	-12,2	-10,7	-8,5	-20,7
Tankstellen													
Geschäftsklima	-4,6	0,3	-4,4	-21,5	-0,4	4,1	18,3	7,2	-0,4	-9,3	-4,2	-10,7	-11,7
Geschäftslage	19,3	10,2	12,6	6,7	16,4	30,1	50,2	23,3	22,9	13,7	26,2	11,7	16,5
Geschäftserwartungen	-25,9	-9,0	-20,0	-45,9	-15,8	-19,0	-9,5	-7,8	-21,2	-29,8	-30,5	-30,7	-36,2
Umsatz ggü. Vorjahresmonat	45,6	65,2	5,9	-26,5	19,5	48,7	38,7	39,4	36,9	15,0	27,5	28,6	9,4
Lagerbestände	7,1	2,3	21,0	8,2	1,9	3,9	-0,8	-2,9	6,7	3,7	10,3	6,4	7,3
Bestellerwartungen	12,6	12,7	-5,3	-24,6	6,2	16,4	21,4	16,6	18,8	5,3	1,1	0,6	-6,9
Preisentwicklung Vormonat	42,6	33,8	36,7	59,2	53,6	49,8	45,3	42,1	32,5	31,3	35,0	57,7	35,8
Preiserwartungen	49,1	40,7	49,0	56,5	52,6	47,1	30,4	54,8	51,0	44,2	36,2	40,6	39,1
Beschäftigtenerwartungen	2,8	3,2	-1,9	3,6	-3,4	0,5	2,6	-0,5	8,0	-0,6	4,7	-3,0	-1,2
Geräte der Informations- und Kommunikationstechnik (IKT-Geräte)													
Geschäftsklima	-6,2	-12,7	-15,1	-13,5	-9,9	-11,8	-17,6	-17,8	-19,3	-21,3	-23,9	-20,0	-20,1
Geschäftslage	8,9	5,7	3,3	0,0	5,5	0,6	-4,5	-5,1	-9,2	-5,0	-6,8	-2,9	-3,4
Geschäftserwartungen	-20,3	-29,4	-31,8	-26,1	-24,2	-23,4	-29,8	-29,6	-28,8	-36,1	-39,4	-35,5	-35,3
Umsatz ggü. Vorjahresmonat	-13,7	2,1	13,6	-2,1	16,3	-13,6	-27,3	-21,6	-30,5	-33,4	-19,0	-29,4	-9,8
Lagerbestände	31,0	30,7	28,7	24,1	14,8	45,4	25,7	29,8	22,2	19,6	28,5	14,9	22,1
Bestellerwartungen	-22,7	-24,8	-27,6	-26,0	-24,4	-31,7	-30,6	-20,4	-33,5	-22,3	-23,8	-31,2	-28,5
Preisentwicklung Vormonat	19,8	12,9	18,6	14,8	-1,6	12,8	4,3	-10,9	5,4	2,5	-3,0	0,5	-2,3
Preiserwartungen	26,9	11,0	24,9	21,6	21,8	16,4	17,0	20,5	20,2	24,2	24,7	18,7	3,8
Beschäftigtenerwartungen	-4,4	-8,9	-14,6	-19,9	-5,1	-9,7	-13,1	-3,9	-15,0	-9,5	-10,4	-11,8	-18,7

Werte saisonbereinigt mit X-13 ARIMA-SEATS.

Quelle: ifo Konjunkturumfragen.

EINZELHANDEL

Berichtsmonat	05/23	06/23	07/23	08/23	09/23	10/23	11/23	12/23	01/24	02/24	03/24	04/24	05/24
Sonstige Haushaltsgeräte, Textilien, Heimwerker- und Einrichtungsbedarf													
Geschäftsklima	-36,4	-39,6	-41,5	-40,7	-32,9	-37,8	-41,4	-36,2	-44,2	-41,8	-30,3	-27,7	-25,8
Geschäftslage	-24,1	-32,8	-31,9	-36,0	-29,9	-35,9	-34,4	-25,5	-30,9	-33,8	-22,6	-20,2	-16,9
Geschäftserwartungen	-47,9	-46,1	-50,5	-45,2	-35,8	-39,7	-48,2	-46,2	-56,5	-49,4	-37,7	-35,0	-34,2
Umsatz ggü. Vorjahresmonat	-55,3	-39,0	-24,4	-26,1	-32,6	-45,6	-35,9	-33,3	-57,4	-57,0	-42,4	-28,3	-28,2
Lagerbestände	34,9	35,6	34,7	36,5	33,4	28,3	28,3	27,7	28,2	25,5	26,8	24,9	23,5
Bestellerwartungen	-47,3	-46,9	-45,8	-48,1	-40,5	-43,5	-45,8	-38,9	-44,4	-47,6	-33,2	-34,8	-36,0
Preisentwicklung Vormonat	30,6	17,8	20,1	24,9	16,1	14,4	14,6	19,1	24,0	19,6	15,9	12,1	9,3
Preiserwartungen	38,7	30,9	32,0	32,6	27,2	26,8	29,9	34,4	32,7	31,3	22,8	21,8	15,7
Beschäftigtenerwartungen	-17,6	-15,3	-20,0	-16,7	-19,8	-23,8	-20,8	-16,5	-25,5	-27,7	-20,5	-20,1	-16,1
Buch, Sport-, Spielwaren													
Geschäftsklima	-7,5	-9,4	-15,2	-21,0	-17,6	-18,3	-15,2	-19,2	-17,8	-24,0	-10,3	-13,8	-5,8
Geschäftslage	10,8	3,8	-0,7	-10,2	-5,6	-11,9	-3,8	-10,8	-9,9	-20,8	-1,3	-4,2	2,2
Geschäftserwartungen	-24,2	-21,8	-28,5	-31,2	-29,0	-24,5	-26,0	-27,3	-25,5	-27,2	-18,8	-22,8	-13,4
Umsatz ggü. Vorjahresmonat	-15,8	10,9	24,6	6,4	4,8	-9,7	-0,5	-23,8	-33,0	-51,7	-9,5	6,6	-4,1
Lagerbestände	55,8	58,8	62,2	62,5	65,8	61,8	57,8	52,9	53,1	50,7	48,0	56,7	55,2
Bestellerwartungen	-46,0	-45,6	-46,6	-57,2	-51,4	-47,5	-48,8	-43,1	-44,3	-41,3	-33,1	-43,3	-29,8
Preisentwicklung Vormonat	27,7	21,4	17,4	16,0	10,1	9,5	8,2	5,2	6,1	-13,2	17,8	-13,4	-4,2
Preiserwartungen	33,7	33,4	26,6	25,9	34,2	22,2	16,4	17,9	29,4	12,0	31,2	20,0	19,3
Beschäftigtenerwartungen	-5,4	-9,2	-1,0	-12,0	-5,3	-12,9	-9,0	-14,4	-13,6	-10,8	-6,7	-9,3	-5,7
Sonstige Güter (u.a. Bekleidung, Schuhe, Kosmetik, Pflanzen, Tiere und Schmuck)													
Geschäftsklima	-12,6	-17,1	-18,2	-18,3	-23,6	-21,4	-10,6	-16,4	-18,9	-14,4	-12,0	-7,3	-11,4
Geschäftslage	7,8	-2,3	-3,1	-9,7	-18,2	-20,6	-6,0	-7,0	-5,1	3,7	6,2	11,0	10,8
Geschäftserwartungen	-30,9	-30,9	-32,1	-26,6	-28,7	-22,1	-15,0	-25,4	-31,6	-30,8	-28,6	-24,0	-31,3
Umsatz ggü. Vorjahresmonat	9,1	26,9	25,8	9,9	7,1	-22,2	7,7	8,8	-5,8	-2,6	30,5	19,9	10,5
Lagerbestände	22,9	23,2	26,5	30,4	33,8	42,2	32,9	30,2	31,0	25,0	29,8	26,9	25,4
Bestellerwartungen	-15,2	-20,9	-21,8	-21,5	-26,0	-39,3	-27,5	-22,4	-21,2	-19,4	-21,0	-19,5	-23,8
Preisentwicklung Vormonat	31,9	33,2	28,1	26,2	25,5	25,0	20,3	20,8	22,6	17,9	15,1	15,4	17,5
Preiserwartungen	49,1	43,2	48,6	37,5	35,6	31,7	35,0	37,2	35,7	35,1	23,7	31,7	28,5
Beschäftigtenerwartungen	-1,0	-3,9	-3,6	-7,4	-8,3	-13,1	-7,0	-1,5	-2,7	-6,2	-4,1	-6,1	-7,5
Internet- und Versandhandel													
Geschäftsklima	-13,7	-23,6	-12,1	-11,4	-11,6	-11,5	-9,5	-12,7	-11,9	-24,3	-6,7	-13,7	-3,4
Geschäftslage	-3,3	-19,1	-7,4	-3,9	-6,1	-15,3	-7,4	-12,0	-2,7	-18,9	-3,0	-2,9	7,5
Geschäftserwartungen	-23,6	-27,9	-16,7	-18,7	-16,8	-7,7	-11,6	-13,3	-20,6	-29,5	-10,3	-23,8	-13,7
Umsatz ggü. Vorjahresmonat	-31,5	-26,9	-19,5	-24,2	-23,5	-52,3	-16,7	-8,7	-15,5	-24,6	-11,0	-19,2	14,9
Lagerbestände	29,9	9,3	18,0	13,7	23,6	18,0	12,4	14,8	6,2	19,6	13,5	15,6	17,1
Bestellerwartungen	-23,1	-21,1	-12,6	-11,8	-19,0	-10,4	-8,7	-13,4	-13,4	-12,6	-8,5	-11,7	-15,7
Preisentwicklung Vormonat	9,9	-3,9	12,6	21,1	18,5	17,2	9,5	17,7	8,2	6,0	-11,7	14,8	10,1
Preiserwartungen	25,8	20,3	17,7	24,5	23,7	22,2	12,9	17,2	23,1	29,2	23,7	33,6	32,1
Beschäftigtenerwartungen	-11,0	-10,1	-2,9	-9,6	0,0	-5,2	-11,8	-6,7	-11,7	-16,2	0,8	-8,0	-17,5
Handel mit Kraftwagen, Krafträdern, Teilen und Zubehör (ohne Reparaturen und Instandhaltung)													
Geschäftsklima	-17,5	-16,7	-15,3	-13,0	-11,7	-16,2	-10,0	-16,5	-22,2	-16,0	-19,2	-12,2	-12,2
Geschäftslage	-2,6	5,9	13,1	7,8	12,5	0,4	8,1	5,8	-3,6	0,7	-1,1	2,8	8,3
Geschäftserwartungen	-31,3	-36,8	-39,9	-31,8	-33,1	-31,4	-26,6	-36,4	-39,0	-31,3	-35,5	-26,1	-30,7
Umsatz ggü. Vorjahresmonat	-10,2	-4,1	17,2	7,6	14,6	-10,9	17,4	6,7	-11,0	-10,7	-1,5	-2,0	18,0
Lagerbestände	-4,0	-8,7	2,8	12,5	14,9	17,2	19,3	15,6	20,3	21,4	17,5	20,8	22,1
Bestellerwartungen	-11,9	-14,6	-24,0	-9,8	-12,5	-26,9	-21,5	-16,9	-29,3	-13,2	-17,9	-16,0	-15,4
Preisentwicklung Vormonat	12,9	3,7	8,7	6,4	11,2	2,5	7,3	5,1	7,1	15,3	8,2	6,4	8,0
Preiserwartungen	16,0	8,8	8,8	15,0	9,0	7,0	7,6	8,2	10,8	8,1	10,5	15,5	9,2
Beschäftigtenerwartungen	-4,4	9,1	-2,9	-2,0	-2,3	-4,3	-2,8	0,1	-7,0	-5,2	-2,5	-6,0	-4,7

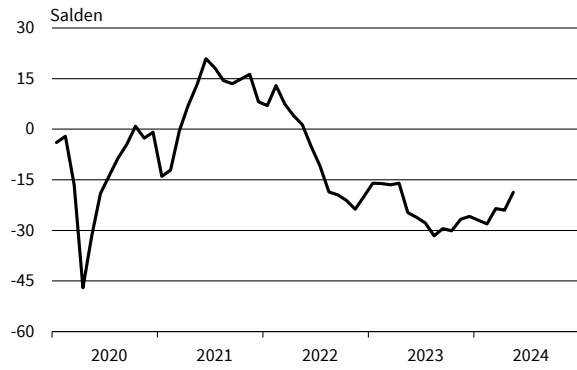
Werte saisonbereinigt mit X-13 ARIMA-SEATS.

Quelle: ifo Konjunkturumfragen.

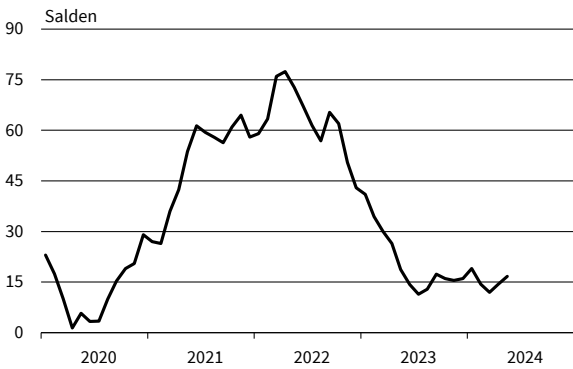
Handel gesamt (Groß- und Einzelhandel)
Geschäftsklima, Geschäftslage und Geschäftserwartungen



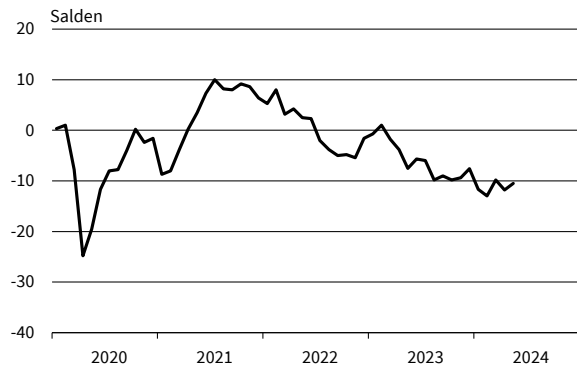
Handel gesamt (Groß- und Einzelhandel)
Bestellpläne



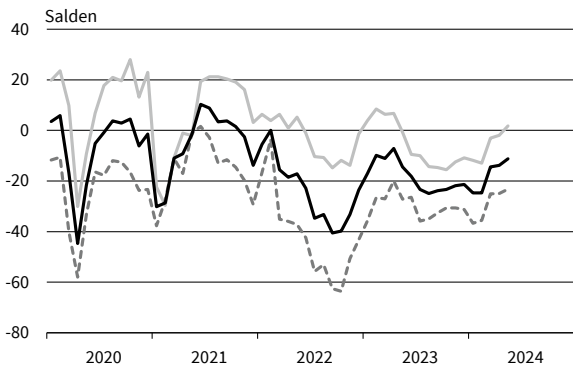
Handel gesamt (Groß- und Einzelhandel)
Preiserwartungen



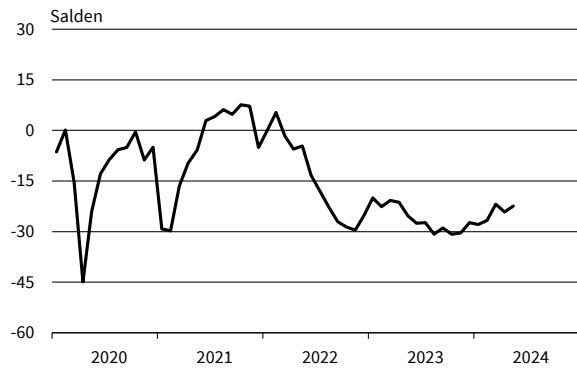
Handel gesamt (Groß- und Einzelhandel)
Beschäftigtererwartungen



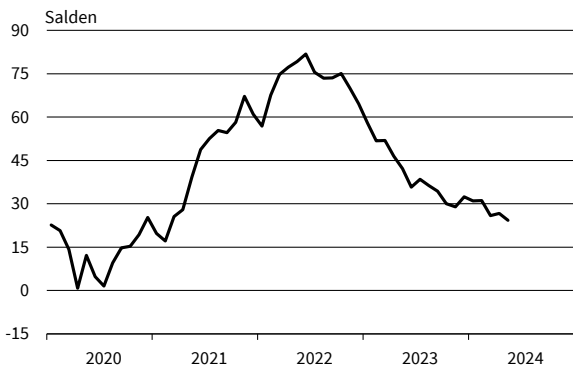
Einzelhandel (ohne Kfz)
Geschäftsklima, Geschäftslage und Geschäftserwartungen



Einzelhandel (ohne Kfz)
Bestellpläne



Einzelhandel (ohne Kfz)
Preiserwartungen



Einzelhandel (ohne Kfz)
Beschäftigtererwartungen

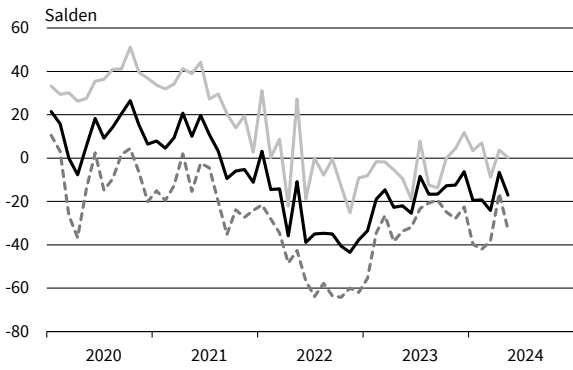


— Geschäftsklima — Geschäftslage - - - - - Geschäftserwartungen

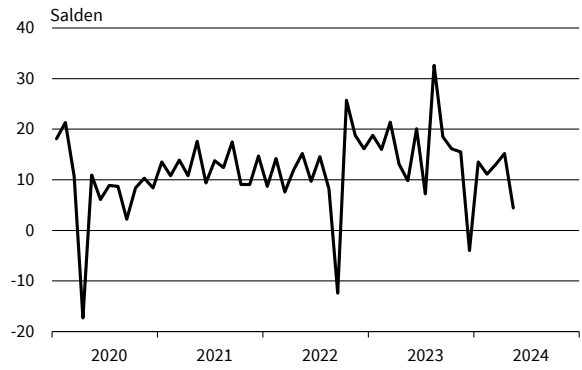
Werte saisonbereinigt mit X-13 ARIMA-SEATS.

Quelle: ifo Konjunkturumfragen.

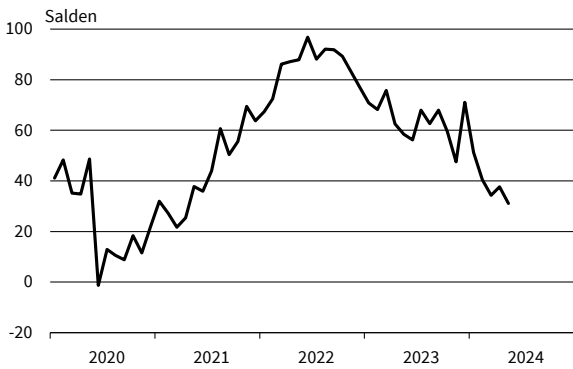
Nahrungs- und Genussmittel
Geschäftsklima, Geschäftslage und Geschäftserwartungen



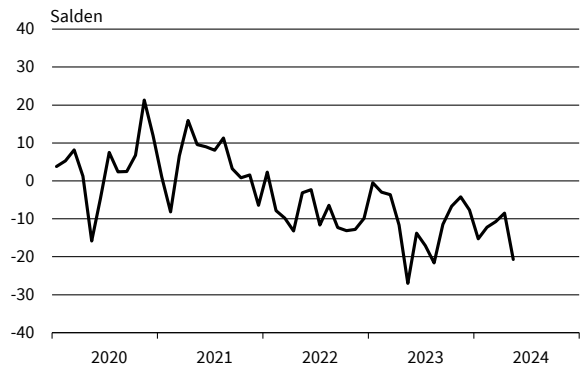
Nahrungs- und Genussmittel
Bestellpläne



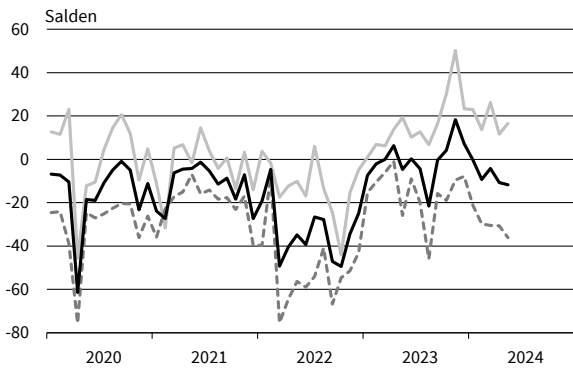
Nahrungs- und Genussmittel
Preiserwartungen



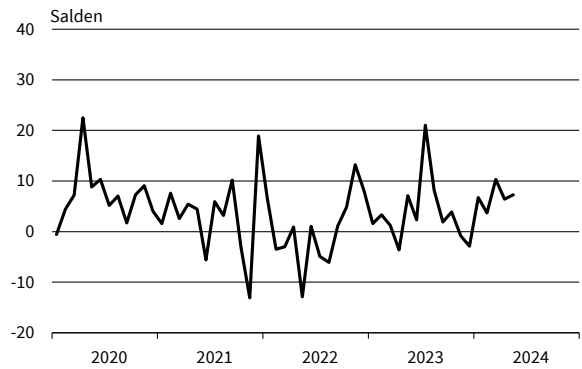
Nahrungs- und Genussmittel
Beschäftigenerwartungen



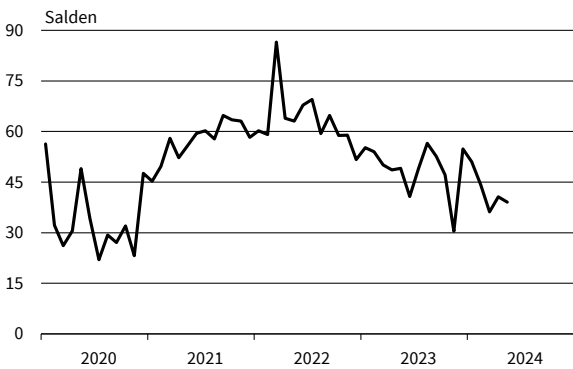
Tankstellen
Geschäftsklima, Geschäftslage und Geschäftserwartungen



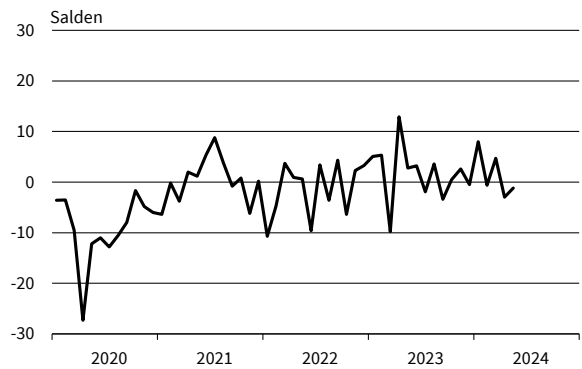
Tankstellen
Bestellpläne



Tankstellen
Preiserwartungen



Tankstellen
Beschäftigenerwartungen

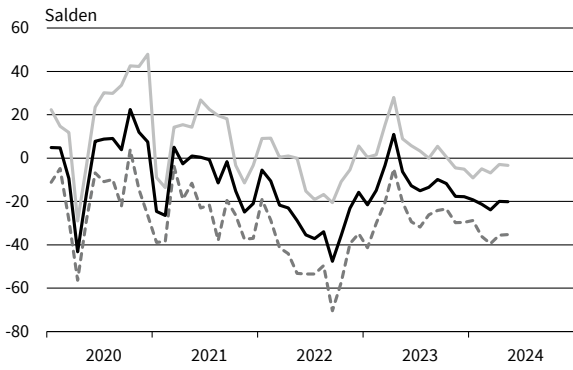


— Geschäftsklima - - - - - Geschäftslage ······ Geschäftserwartungen

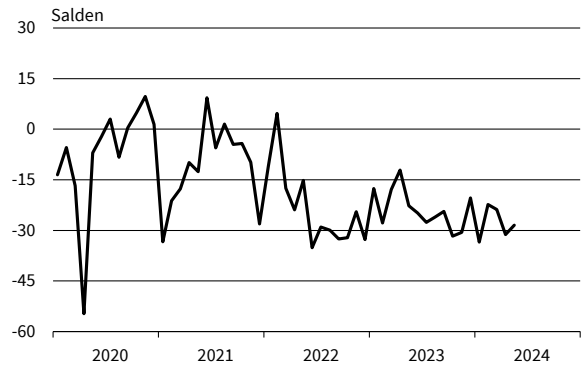
Werte saisonbereinigt mit X-13 ARIMA-SEATS.

Quelle: ifo Konjunkturumfragen.

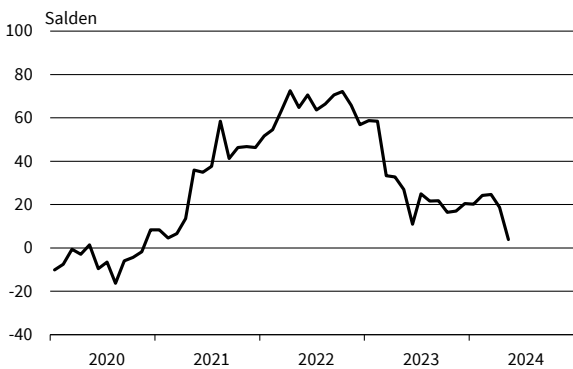
IKT-Geräte
Geschäftsklima, Geschäftslage und Geschäftserwartungen



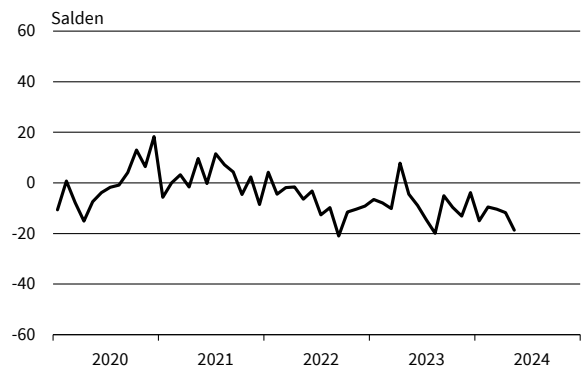
IKT-Geräte
Bestellpläne



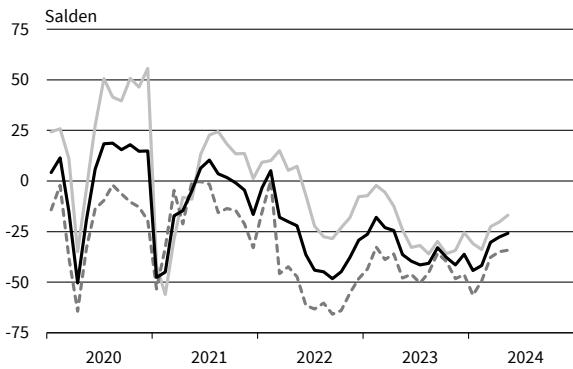
IKT-Geräte
Preiserwartungen



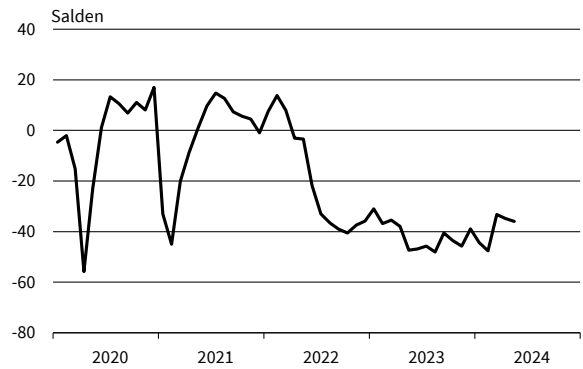
IKT-Geräte
Beschäftigenerwartungen



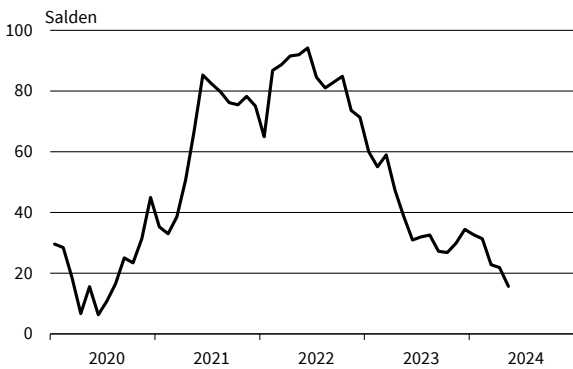
Haushaltsnahe Waren
Geschäftsklima, Geschäftslage und Geschäftserwartungen



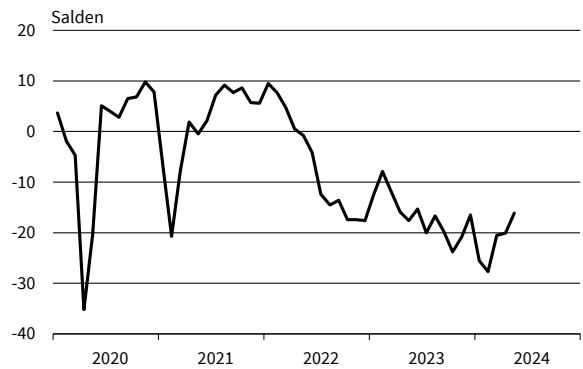
Haushaltsnahe Waren
Bestellpläne



Haushaltsnahe Waren
Preiserwartungen



Haushaltsnahe Waren
Beschäftigenerwartungen

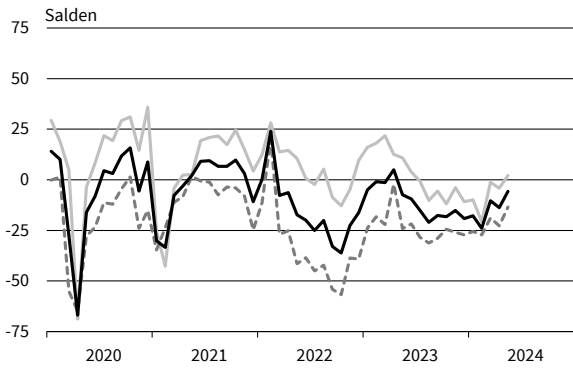


— Geschäftsklima — Geschäftslage - - - - - Geschäftserwartungen

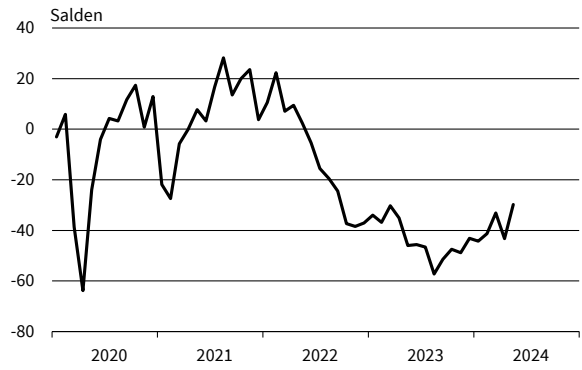
Werte saisonbereinigt mit X-13 ARIMA-SEATS.

Quelle: ifo Konjunkturumfragen.

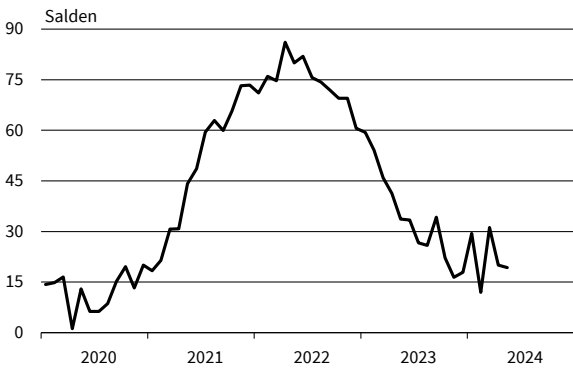
Buch, Sport-, Spielwaren
Geschäftsklima, Geschäftslage und Geschäftserwartungen



Buch, Sport-, Spielwaren
Bestellpläne



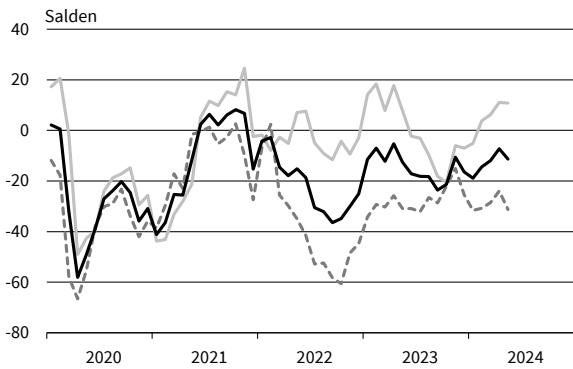
Buch, Sport-, Spielwaren
Preiserwartungen



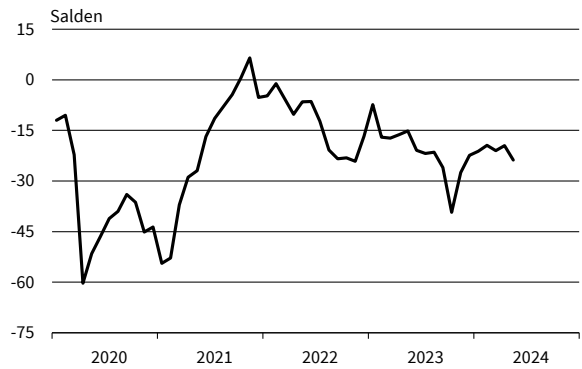
Buch, Sport-, Spielwaren
Beschäftigenerwartungen



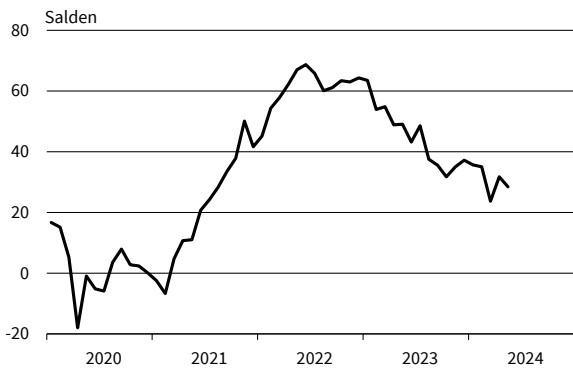
Kleidung, Kosmetik, Pflanzen, Schmuck
Geschäftsklima, Geschäftslage und Geschäftserwartungen



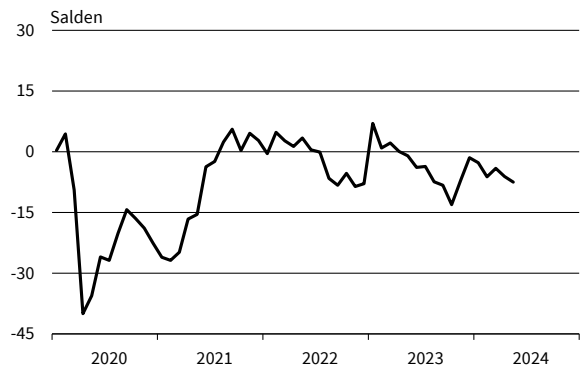
Kleidung, Kosmetik, Pflanzen, Schmuck
Bestellpläne



Kleidung, Kosmetik, Pflanzen, Schmuck
Preiserwartungen



Kleidung, Kosmetik, Pflanzen, Schmuck
Beschäftigenerwartungen

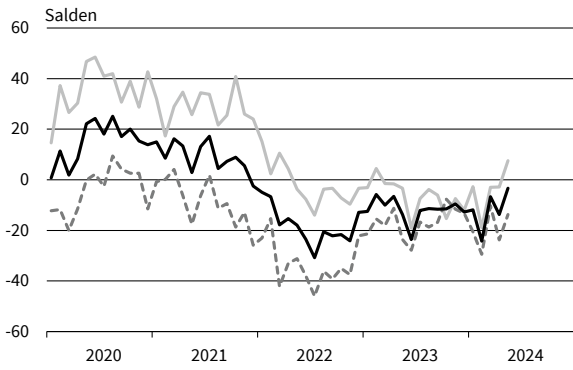


— Geschäftsklima — Geschäftslage - - - - - Geschäftserwartungen

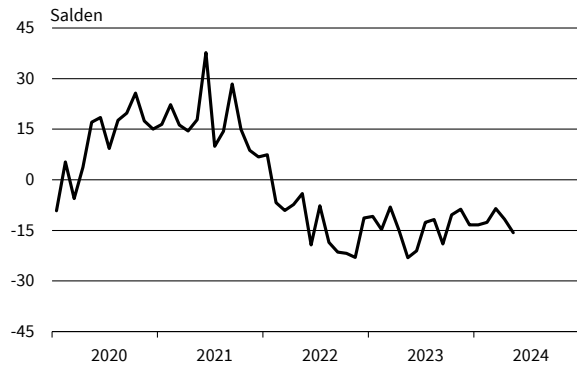
Werte saisonbereinigt mit X-13 ARIMA-SEATS.

Quelle: ifo Konjunkturumfragen.

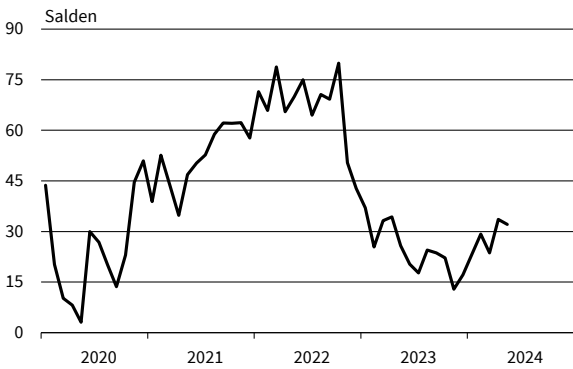
Internet- und Versandhandel
Geschäftsklima, Geschäftslage und Geschäftserwartungen



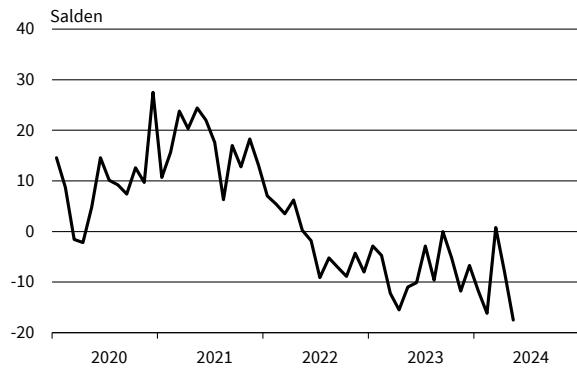
Internet- und Versandhandel
Bestellpläne



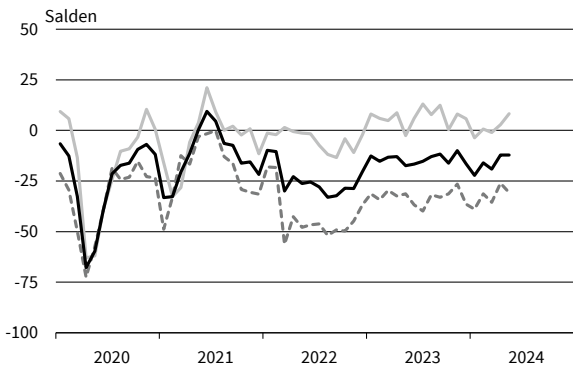
Internet- und Versandhandel
Preiserwartungen



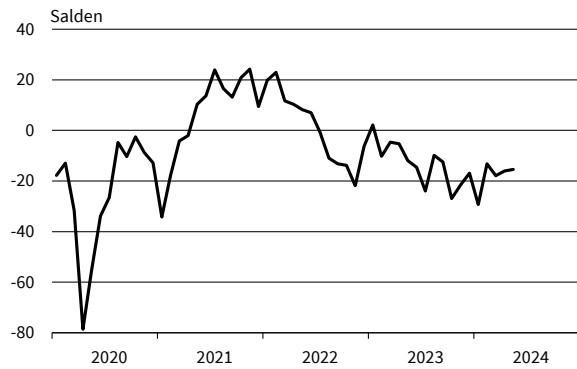
Internet- und Versandhandel
Beschäftigenerwartungen



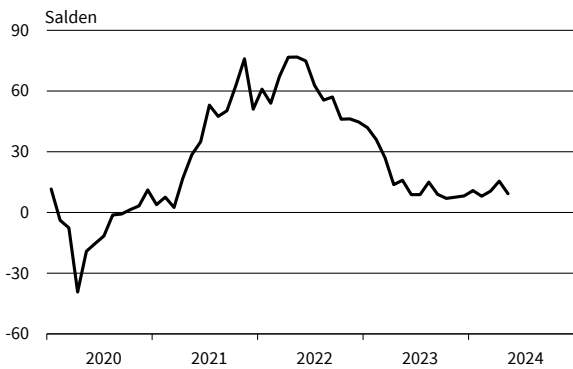
Kfz, Teile, Zubehör insgesamt
Geschäftsklima, Geschäftslage und Geschäftserwartungen



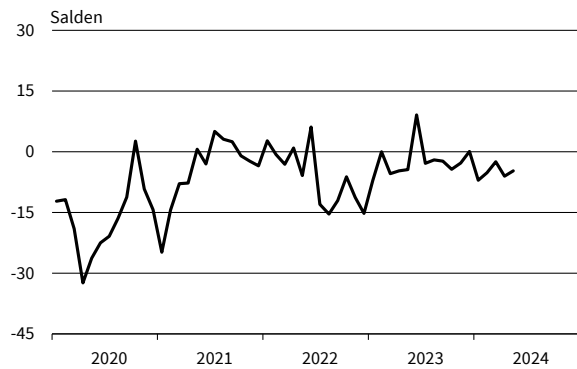
Kfz, Teile, Zubehör insgesamt
Bestellpläne



Kfz, Teile, Zubehör insgesamt
Preiserwartungen



Kfz, Teile, Zubehör insgesamt
Beschäftigenerwartungen



— Geschäftsklima — Geschäftslage - - - - - Geschäftserwartungen

Werte saisonbereinigt mit X-13 ARIMA-SEATS.

Quelle: ifo Konjunkturumfragen.

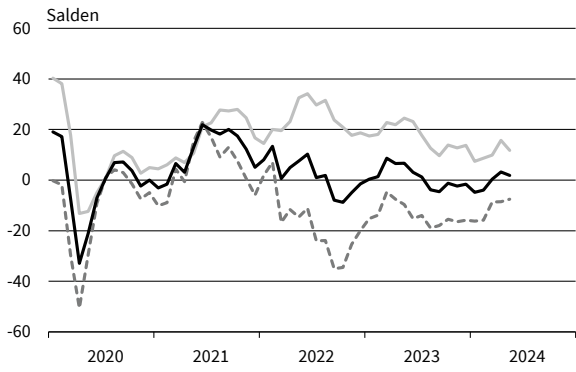
DIENSTLEISTUNGEN

Berichtsmonat	05/23	06/23	07/23	08/23	09/23	10/23	11/23	12/23	01/24	02/24	03/24	04/24	05/24
Vermietung beweglicher Sachen													
Geschäftsklima	16,7	4,4	12,0	-4,1	-16,1	5,1	2,1	3,9	1,0	3,6	10,9	5,9	3,8
Geschäftslage	32,5	32,7	27,4	8,2	-2,7	11,3	14,8	13,1	6,0	11,2	11,9	24,8	18,7
Geschäftserwartungen	2,0	-20,5	-2,4	-15,6	-28,6	-0,8	-9,8	-5,0	-3,9	-3,8	9,9	-11,5	-10,0
Umsatzerwartungen	26,6	6,4	-3,8	2,5	-2,0	-4,7	-8,5	-6,3	-10,4	-1,6	10,9	36,8	28,6
Preiserwartungen	31,2	27,2	31,8	31,5	22,7	26,4	37,6	43,7	18,4	21,7	20,7	35,0	26,2
Beschäftigterwartungen	35,8	10,0	30,9	17,9	5,1	-6,3	2,4	1,4	16,5	10,3	30,0	35,9	20,8
Personaldienstleistungen													
Geschäftsklima	-10,9	-3,8	-18,4	-13,6	-14,0	-11,4	-3,9	-4,1	-16,6	-18,0	-18,6	-18,0	-19,6
Geschäftslage	8,0	-4,5	-21,5	-17,3	-19,8	-20,7	-10,9	-16,2	-14,7	-18,4	-16,6	-10,4	-23,1
Geschäftserwartungen	-28,0	-3,2	-15,3	-10,0	-8,0	-1,6	3,3	8,8	-18,6	-17,6	-20,6	-25,3	-16,0
Umsatzerwartungen	10,2	20,4	13,5	16,4	11,1	23,9	22,6	32,5	11,7	2,4	-4,3	3,5	5,2
Preiserwartungen	25,3	19,7	30,1	27,4	29,8	24,3	48,9	55,8	53,8	36,2	10,4	15,3	25,3
Beschäftigterwartungen	5,4	9,9	12,6	20,5	4,0	12,1	21,3	29,0	-4,5	0,4	-12,9	-5,8	6,4
Reisebüros, Reiseveranstalter und sonstige Reservierungsdienstleistungen													
Geschäftsklima	22,7	21,3	25,6	17,7	23,0	16,8	20,4	21,6	22,4	15,4	27,0	23,5	22,9
Geschäftslage	33,0	32,1	37,5	34,2	30,0	30,5	30,8	32,4	35,5	25,9	45,5	37,7	36,7
Geschäftserwartungen	12,8	11,1	14,4	2,5	16,1	3,9	10,5	11,3	10,0	5,4	9,8	10,2	9,8
Umsatzerwartungen	50,7	38,4	38,8	46,0	35,3	30,0	21,9	35,1	47,9	33,1	34,2	38,7	41,7
Preiserwartungen	46,6	45,6	44,4	44,2	38,0	42,4	32,0	41,1	39,4	36,6	36,9	32,7	37,6
Beschäftigterwartungen	25,7	23,0	27,6	24,8	21,8	35,3	20,8	34,8	36,9	19,9	29,6	23,7	16,7
Mobilien-Leasing													
Geschäftsklima	25,2	22,9	27,2	15,4	16,9	17,0	12,7	11,3	-2,4	4,9	4,9	9,3	7,1
Geschäftslage	44,5	51,4	53,6	46,8	49,9	45,0	40,6	40,8	33,2	41,0	35,3	38,9	36,2
Geschäftserwartungen	7,5	-2,4	3,6	-12,0	-11,7	-7,8	-12,1	-14,6	-32,7	-25,8	-21,6	-16,6	-18,4
Umsatzerwartungen	29,6	24,1	22,0	-2,6	19,4	25,4	29,1	14,2	20,4	2,2	0,8	11,6	-9,6
Preiserwartungen	34,4	27,2	36,3	33,1	38,4	25,8	15,0	8,6	-2,0	-6,2	-4,0	-8,4	-0,7
Beschäftigterwartungen	41,7	39,7	29,8	29,0	14,4	43,3	33,7	28,3	32,2	17,3	13,1	17,0	17,2

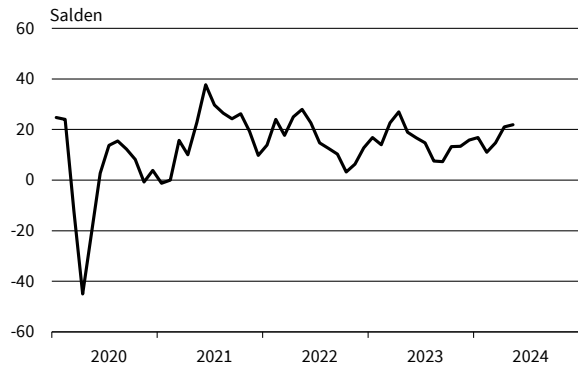
Werte saisonbereinigt mit X-13 ARIMA-SEATS.

Quelle: ifo Konjunkturumfragen.

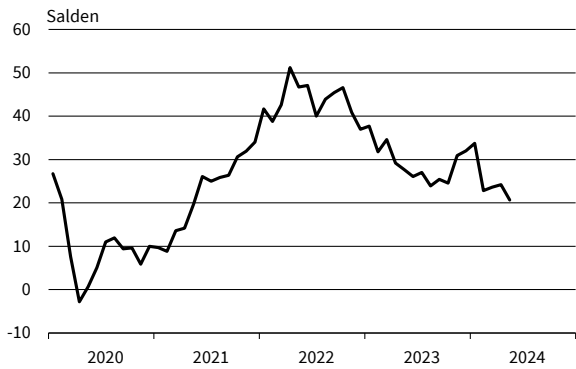
Dienstleistungen
Geschäftsklima, Geschäftslage und Geschäftserwartungen



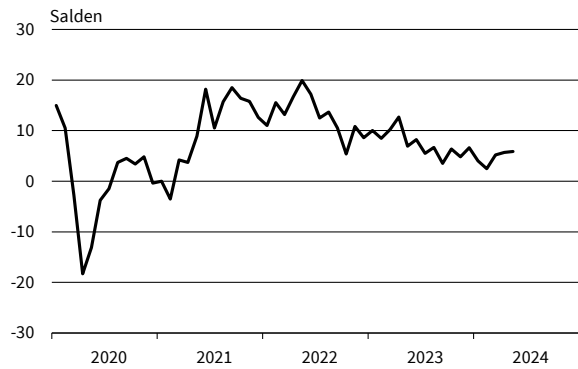
Dienstleistungen
Umsatzerwartungen



Dienstleistungen
Preiserwartungen



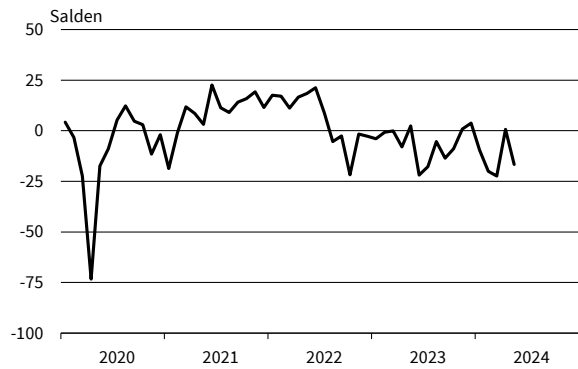
Dienstleistungen
Beschäftigtererwartungen



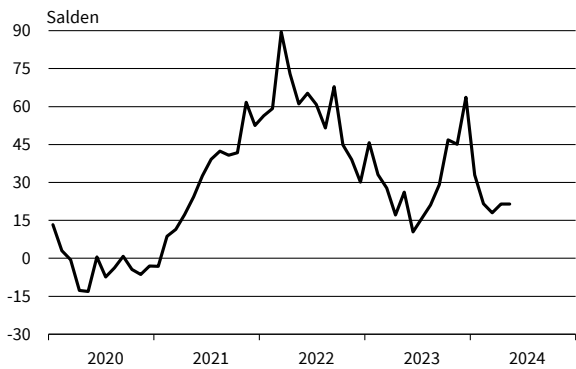
Güterbeförderung im Straßenverkehr
Geschäftsklima, Geschäftslage und Geschäftserwartungen



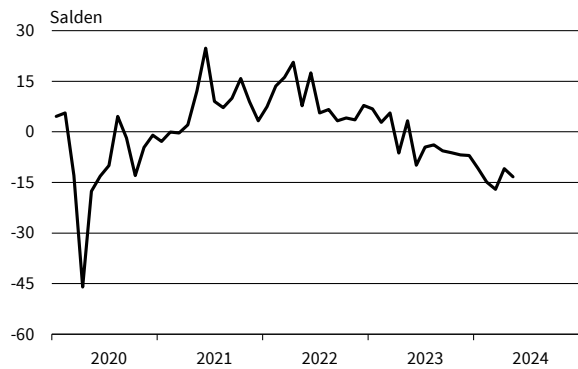
Güterbeförderung im Straßenverkehr
Umsatzerwartungen



Güterbeförderung im Straßenverkehr
Preiserwartungen



Güterbeförderung im Straßenverkehr
Beschäftigtererwartungen



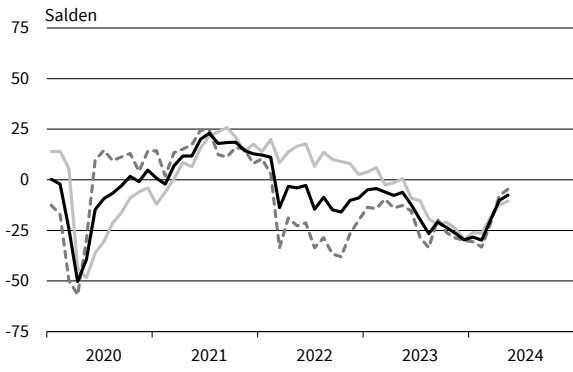
— Geschäftsklima — Geschäftslage - - - - - Geschäftserwartungen

Werte saisonbereinigt mit X-13 ARIMA-SEATS.

Quelle: ifo Konjunkturumfragen.

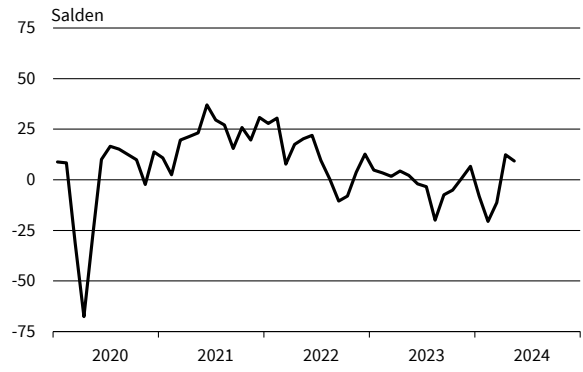
Lagerei und Speditionen

Geschäftsklima, Geschäftslage und Geschäftserwartungen



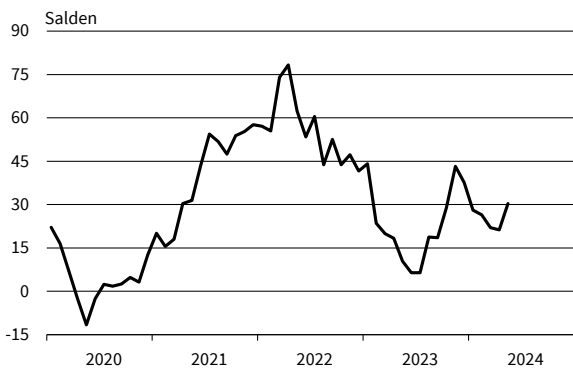
Lagerei und Speditionen

Umsatzerwartungen



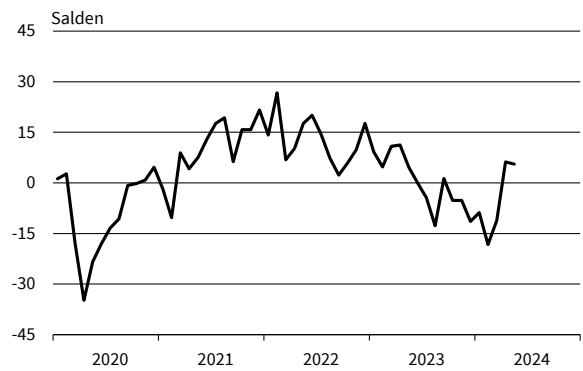
Lagerei und Speditionen

Preiserwartungen



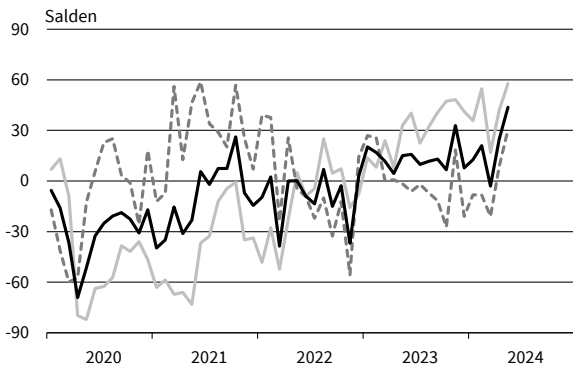
Lagerei und Speditionen

Beschäftigenerwartungen



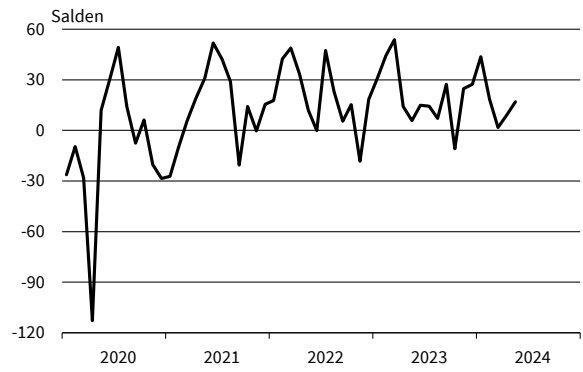
Personenbeförderung (ohne Luftfahrt)

Geschäftsklima, Geschäftslage und Geschäftserwartungen



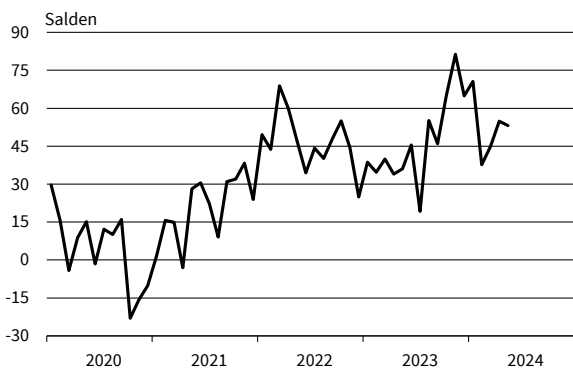
Personenbeförderung (ohne Luftfahrt)

Umsatzerwartungen



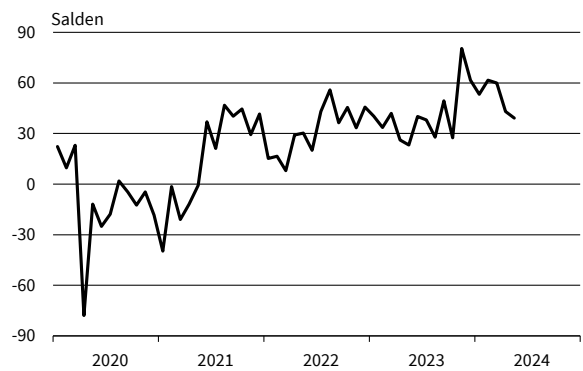
Personenbeförderung (ohne Luftfahrt)

Preiserwartungen



Personenbeförderung (ohne Luftfahrt)

Beschäftigenerwartungen

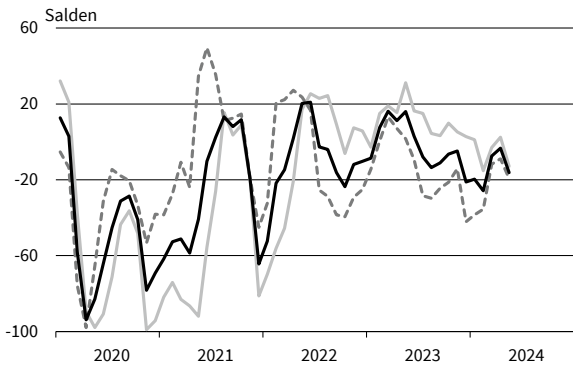


— Geschäftsklima - - - - - Geschäftslage ······ Geschäftserwartungen

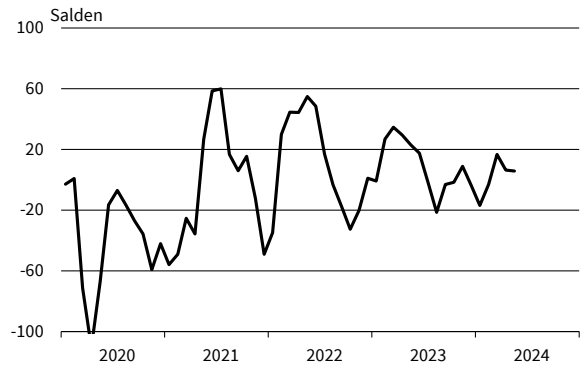
Werte saisonbereinigt mit X-13 ARIMA-SEATS.

Quelle: ifo Konjunkturumfragen.

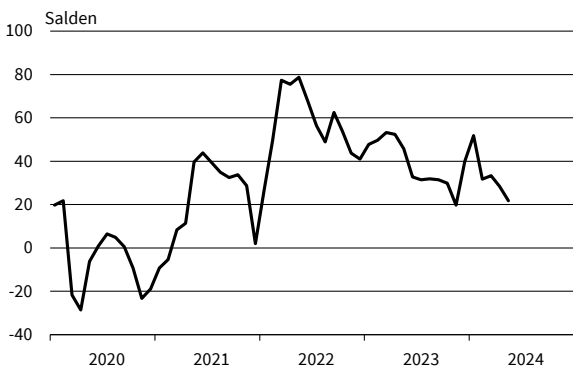
Beherbergung
Geschäftsklima, Geschäftslage und Geschäftserwartungen



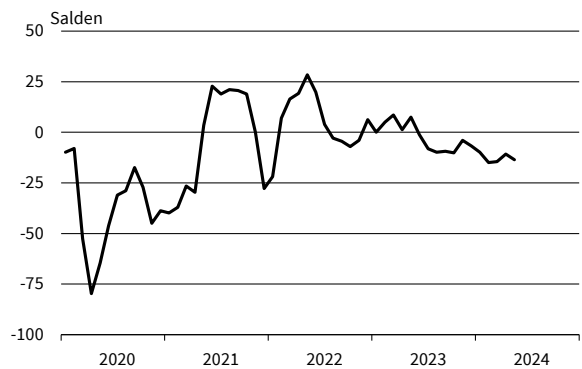
Beherbergung
Umsatzerwartungen



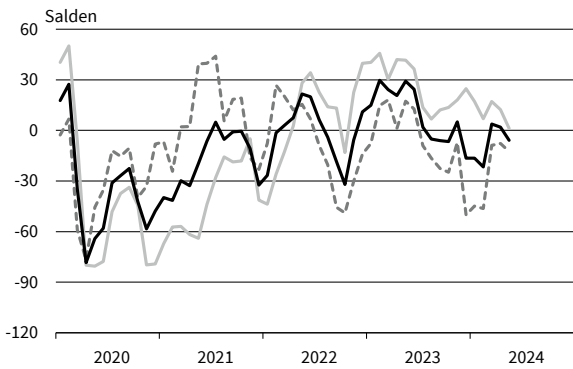
Beherbergung
Preiserwartungen



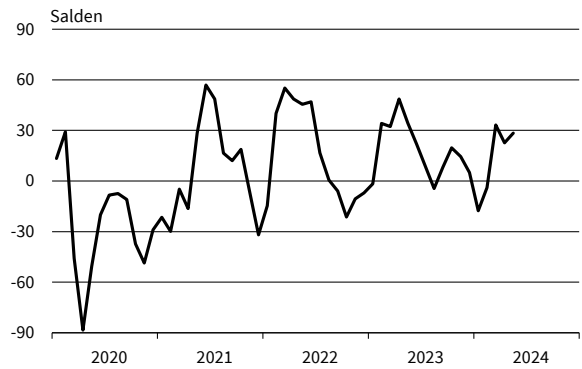
Beherbergung
Beschäftigenerwartungen



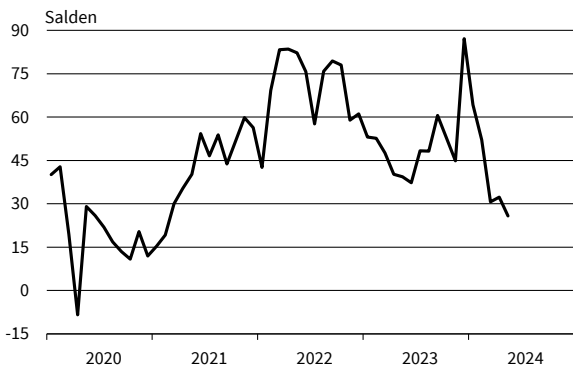
Gastronomie
Geschäftsklima, Geschäftslage und Geschäftserwartungen



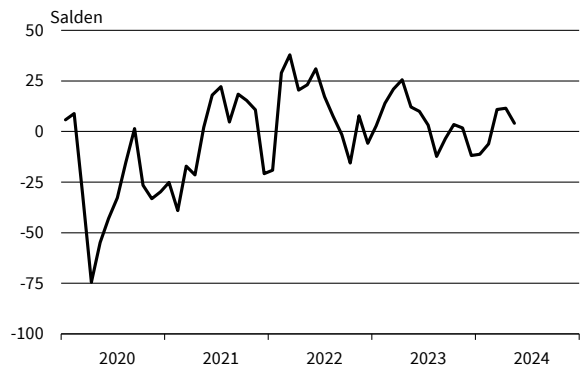
Gastronomie
Umsatzerwartungen



Gastronomie
Preiserwartungen



Gastronomie
Beschäftigenerwartungen

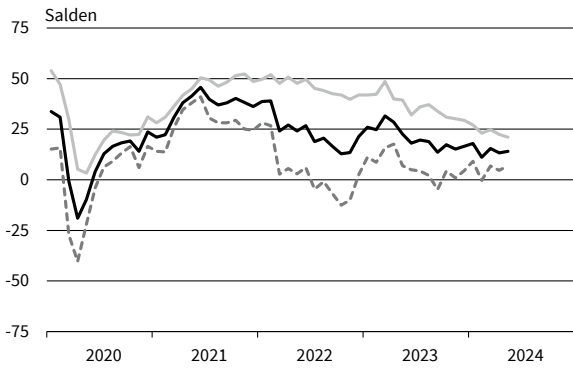


— Geschäftsklima — Geschäftslage - - - - - Geschäftserwartungen

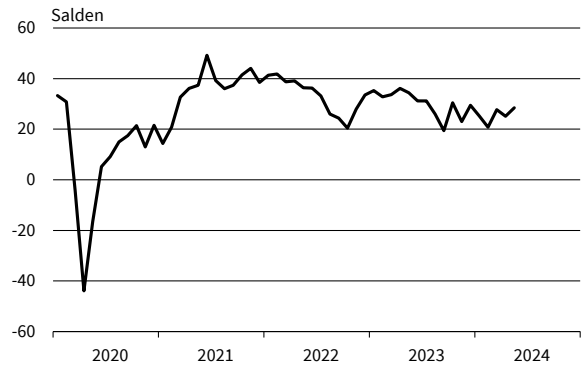
Werte saisonbereinigt mit X-13 ARIMA-SEATS.

Quelle: ifo Konjunkturumfragen.

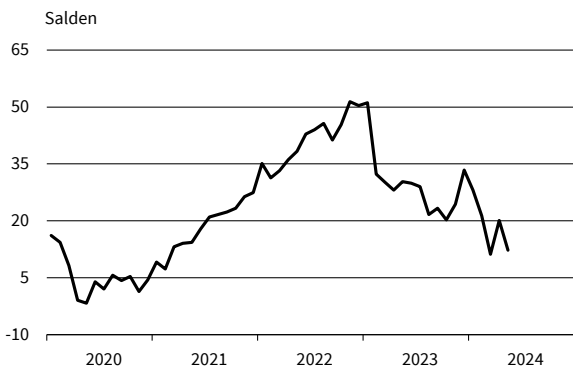
IT-Dienstleistungen
Geschäftsklima, Geschäftslage und Geschäftserwartungen



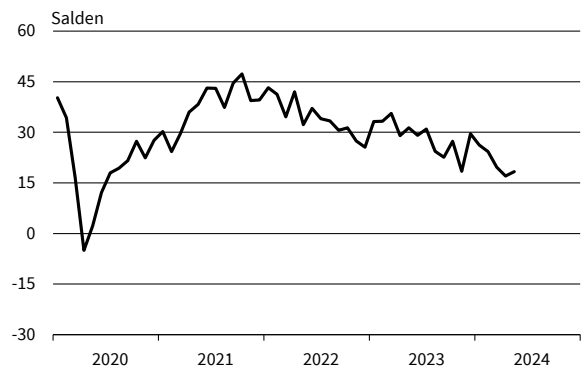
IT-Dienstleistungen
Umsatzerwartungen



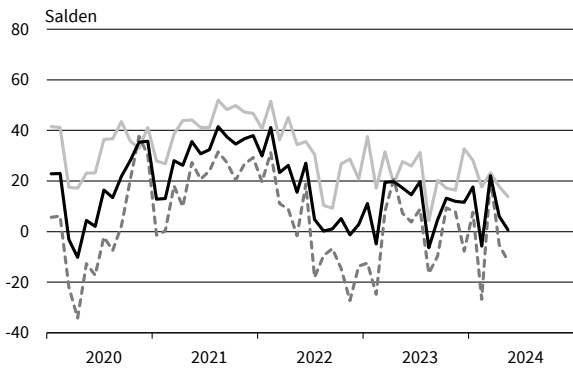
IT-Dienstleistungen
Preiserwartungen



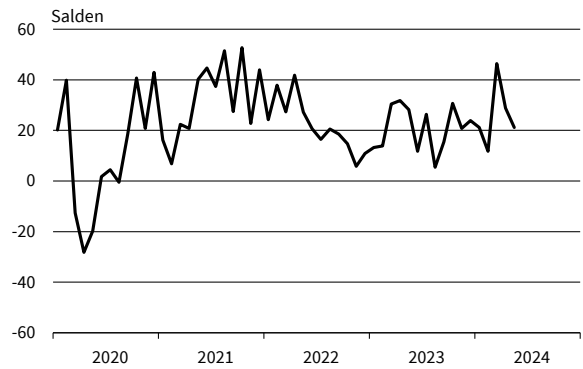
IT-Dienstleistungen
Beschäftigenerwartungen



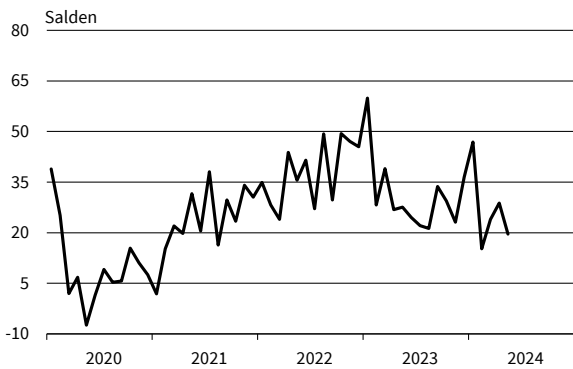
Informationsdienstleistungen
Geschäftsklima, Geschäftslage und Geschäftserwartungen



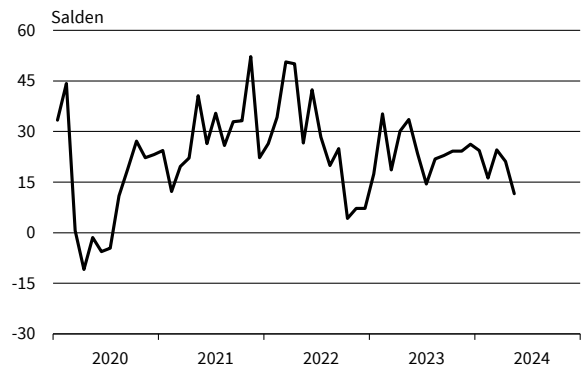
Informationsdienstleistungen
Umsatzerwartungen



Informationsdienstleistungen
Preiserwartungen



Informationsdienstleistungen
Beschäftigenerwartungen

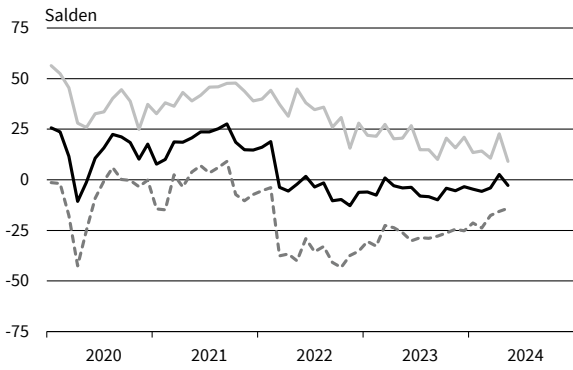


— Geschäftsklima — Geschäftslage - - - - - Geschäftserwartungen

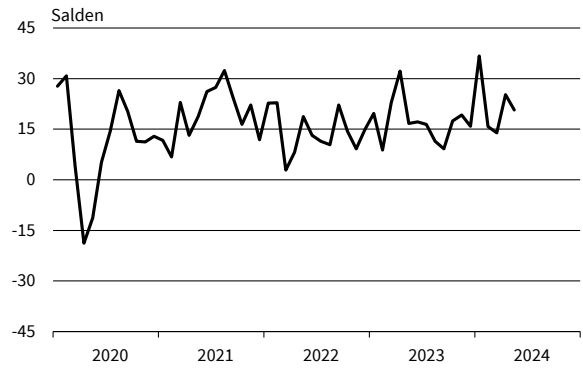
Werte saisonbereinigt mit X-13 ARIMA-SEATS.

Quelle: ifo Konjunkturumfragen.

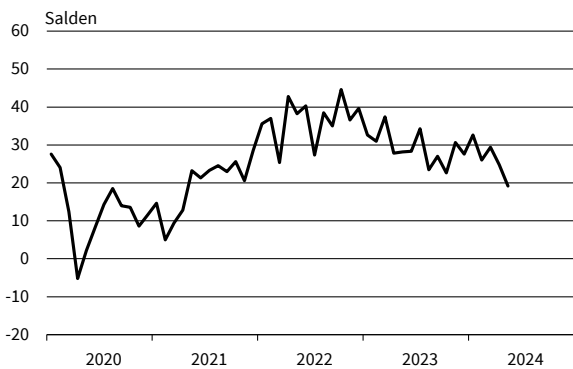
Grundstücks- und Wohnungswesen
Geschäftsklima, Geschäftslage und Geschäftserwartungen



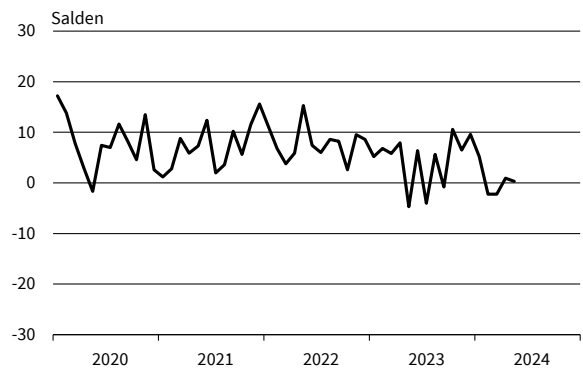
Grundstücks- und Wohnungswesen
Umsatzerwartungen



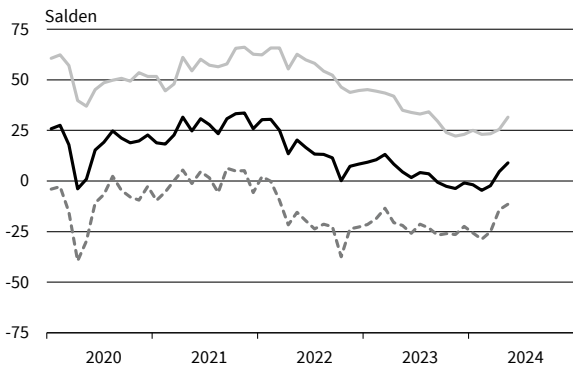
Grundstücks- und Wohnungswesen
Preiserwartungen



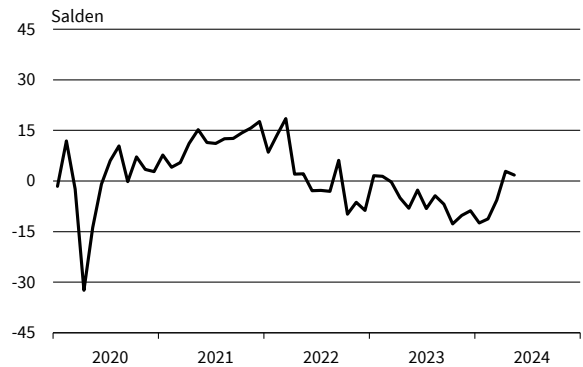
Grundstücks- und Wohnungswesen
Beschäftigenerwartungen



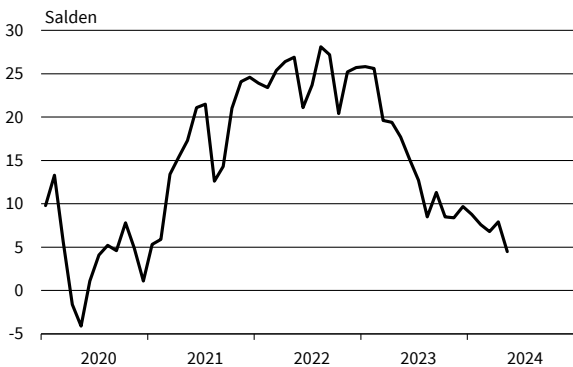
Architekturbüros
Geschäftsklima, Geschäftslage und Geschäftserwartungen



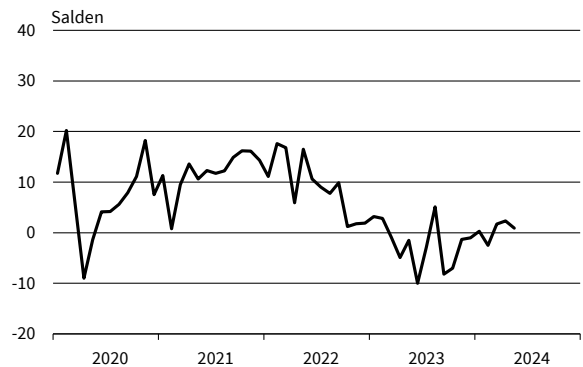
Architekturbüros
Umsatzerwartungen



Architekturbüros
Preiserwartungen



Architekturbüros
Beschäftigenerwartungen

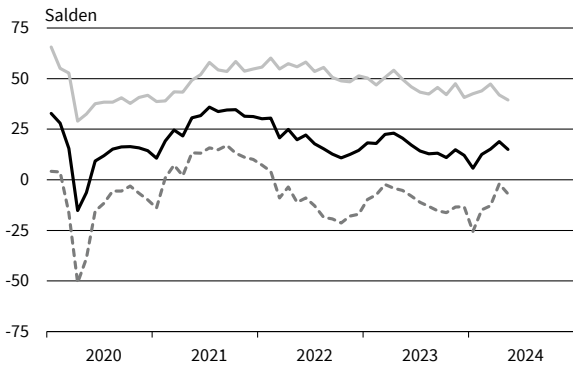


— Geschäftsklima — Geschäftslage - - - - - Geschäftserwartungen

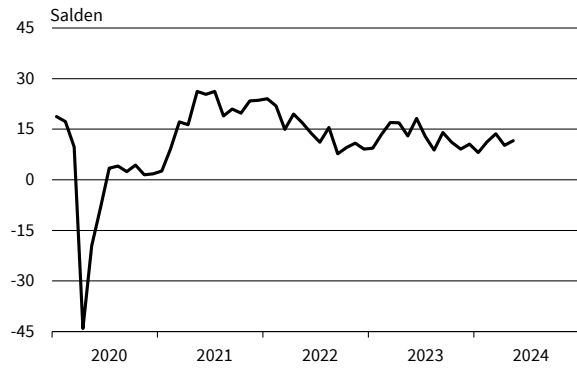
Werte saisonbereinigt mit X-13 ARIMA-SEATS.

Quelle: ifo Konjunkturumfragen.

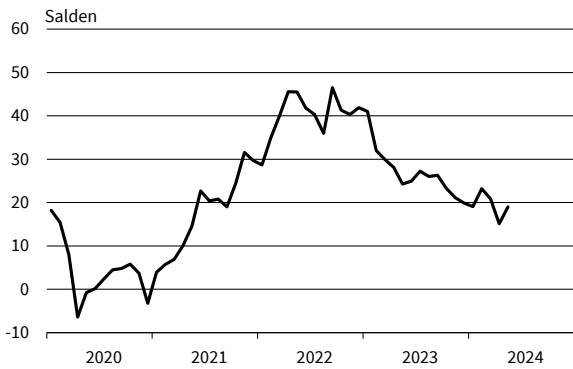
Ingenieurbüros
Geschäftsklima, Geschäftslage und Geschäftserwartungen



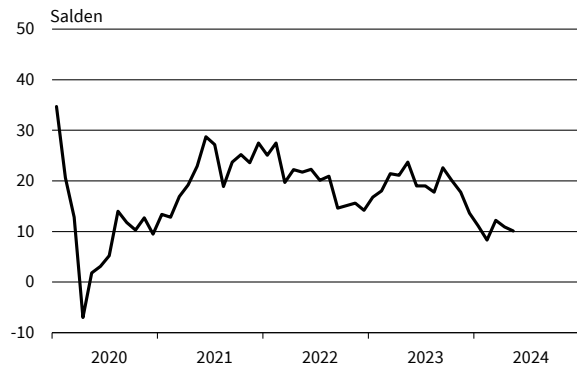
Ingenieurbüros
Umsatzerwartungen



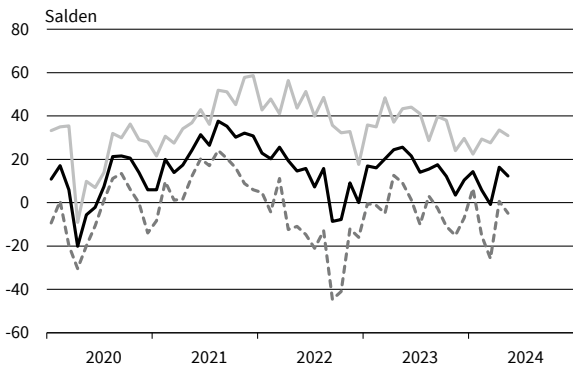
Ingenieurbüros
Preiserwartungen



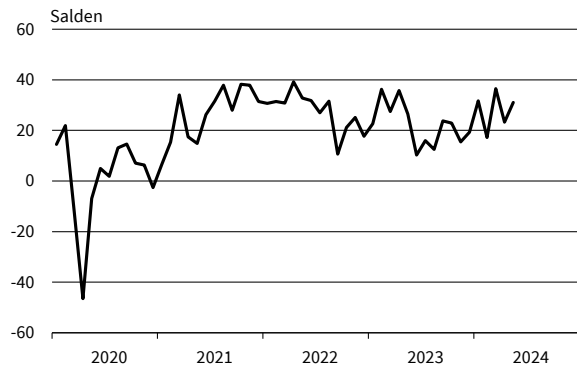
Ingenieurbüros
Beschäftigenerwartungen



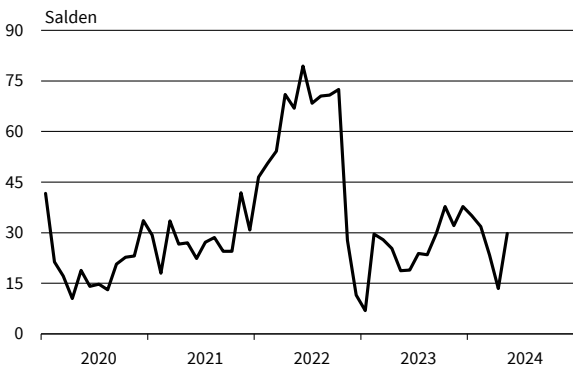
Gebäudebetreuung, Garten- und Landschaftsbau
Geschäftsklima, Geschäftslage und Geschäftserwartungen



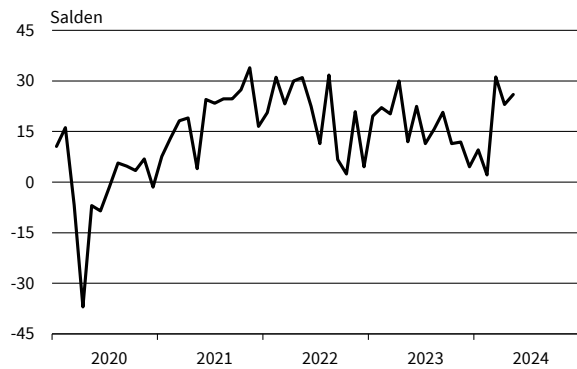
Gebäudebetreuung, Garten- und Landschaftsbau
Umsatzerwartungen



Gebäudebetreuung, Garten- und Landschaftsbau
Preiserwartungen



Gebäudebetreuung, Garten- und Landschaftsbau
Beschäftigenerwartungen

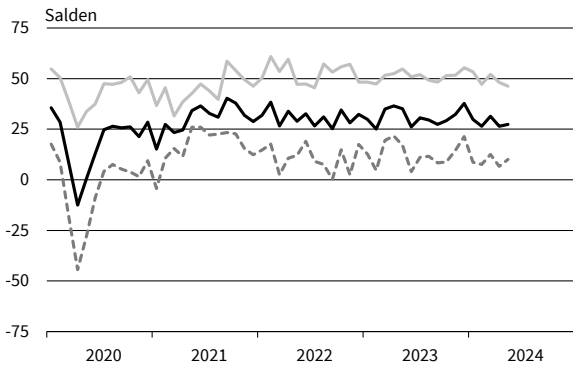


— Geschäftsklima — Geschäftslage - - - - - Geschäftserwartungen

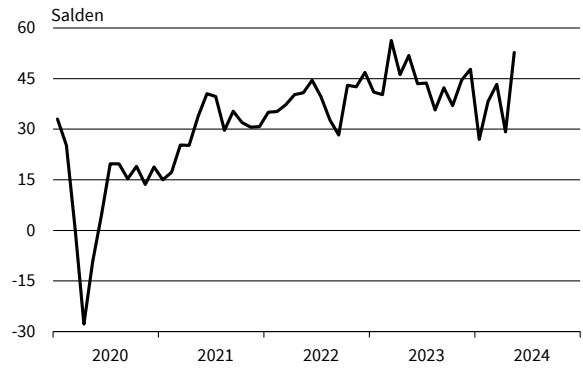
Werte saisonbereinigt mit X-13 ARIMA-SEATS.

Quelle: ifo Konjunkturumfragen.

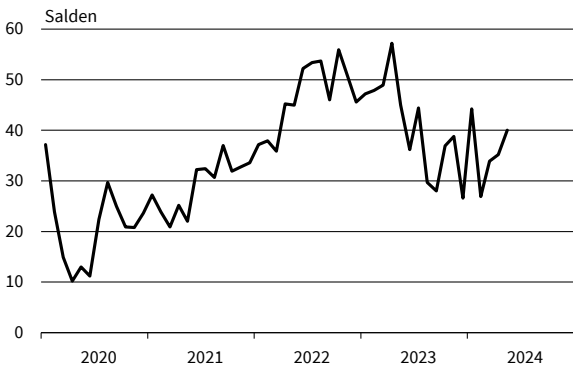
Rechts- u. Steuerberatung, Wirtschaftsprüfung
Geschäftsklima, Geschäftslage und Geschäftserwartungen



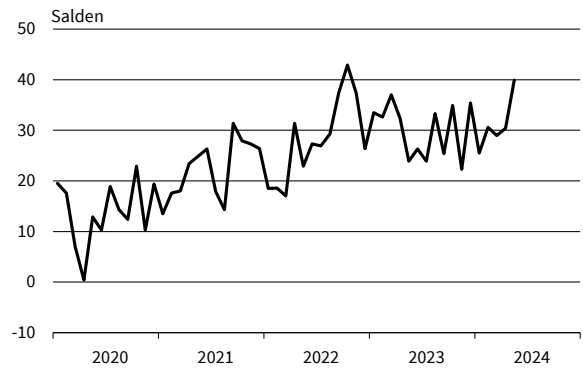
Rechts- u. Steuerberatung, Wirtschaftsprüfung
Umsatzerwartungen



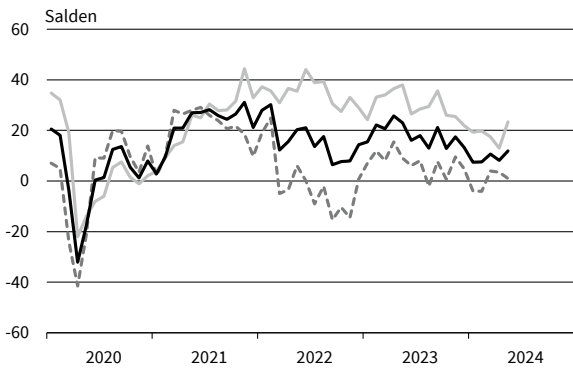
Rechts- u. Steuerberatung, Wirtschaftsprüfung
Preiserwartungen



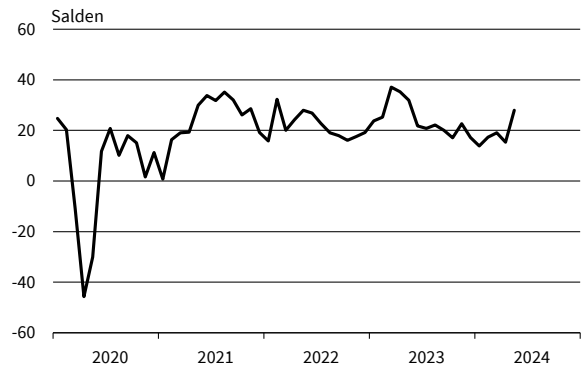
Rechts- u. Steuerberatung, Wirtschaftsprüfung
Beschäftigenerwartungen



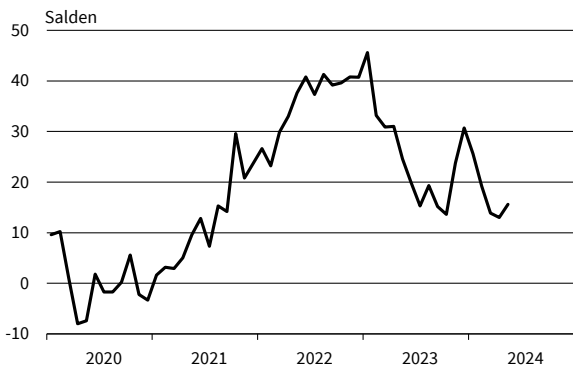
Unternehmens- u. PR-Beratungen
Geschäftsklima, Geschäftslage und Geschäftserwartungen



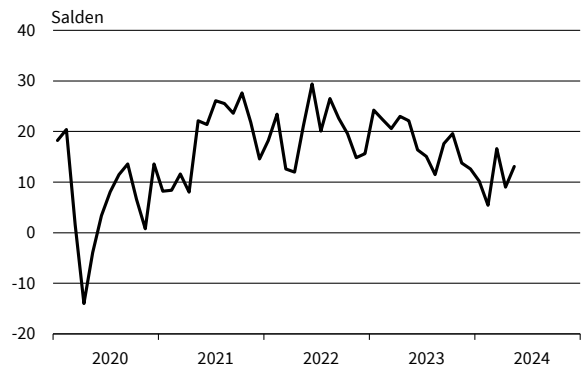
Unternehmens- u. PR-Beratungen
Umsatzerwartungen



Unternehmens- u. PR-Beratungen
Preiserwartungen



Unternehmens- u. PR-Beratungen
Beschäftigenerwartungen

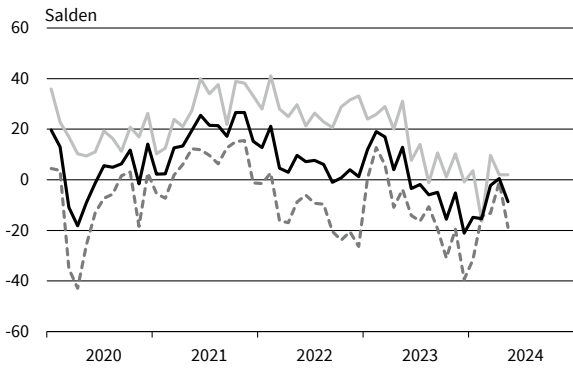


— Geschäftsklima — Geschäftslage - - - - - Geschäftserwartungen

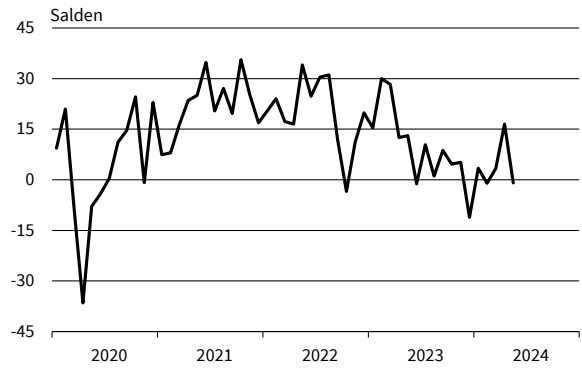
Werte saisonbereinigt mit X-13 ARIMA-SEATS.

Quelle: ifo Konjunkturumfragen.

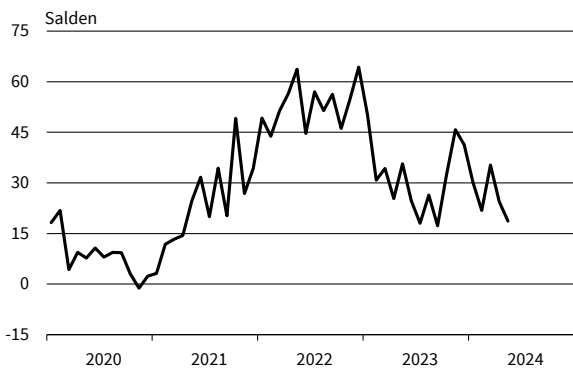
Forschung und Entwicklung
Geschäftsklima, Geschäftslage und Geschäftserwartungen



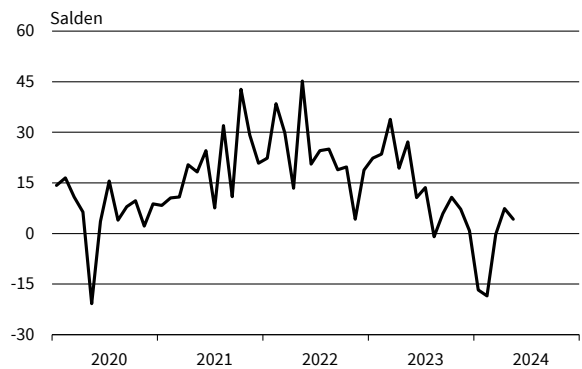
Forschung und Entwicklung
Umsatzerwartungen



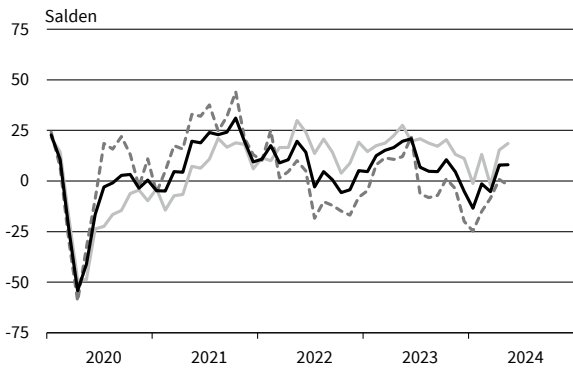
Forschung und Entwicklung
Preiserwartungen



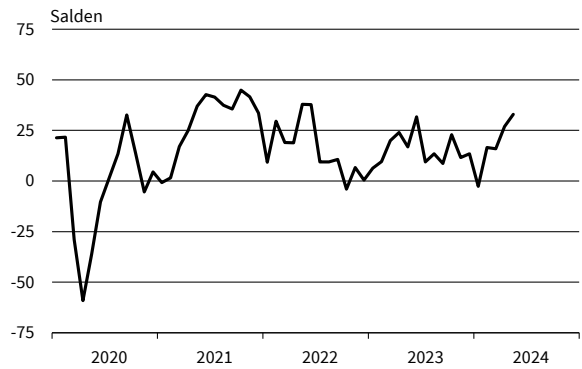
Forschung und Entwicklung
Beschäftigenerwartungen



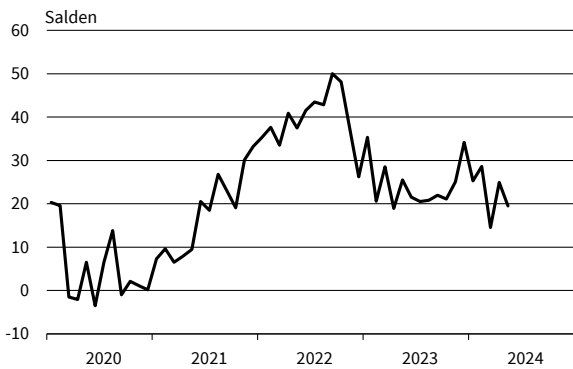
Werbung und Marktforschung
Geschäftsklima, Geschäftslage und Geschäftserwartungen



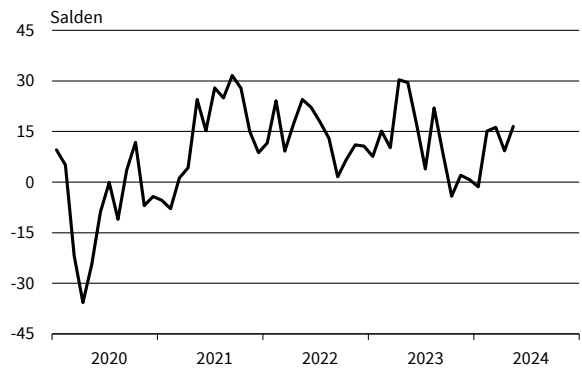
Werbung und Marktforschung
Umsatzerwartungen



Werbung und Marktforschung
Preiserwartungen



Werbung und Marktforschung
Beschäftigenerwartungen

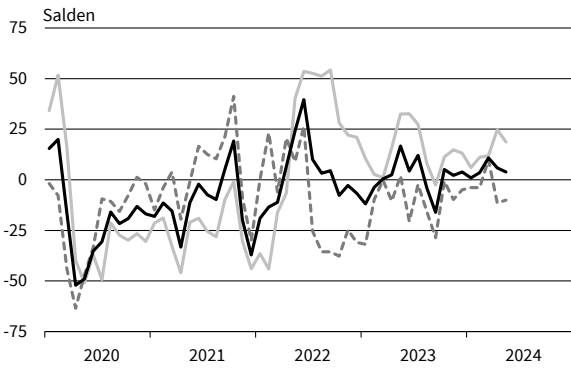


— Geschäftsklima — Geschäftslage - - - - - Geschäftserwartungen

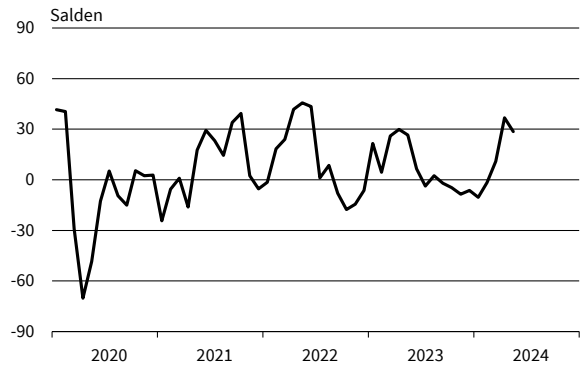
Werte saisonbereinigt mit X-13 ARIMA-SEATS.

Quelle: ifo Konjunkturumfragen.

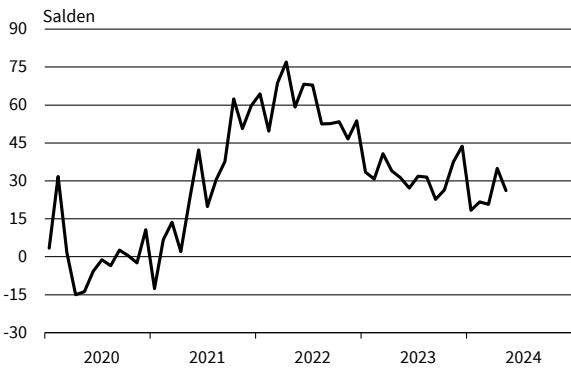
Vermietung beweglicher Sachen
Geschäftsklima, Geschäftslage und Geschäftserwartungen



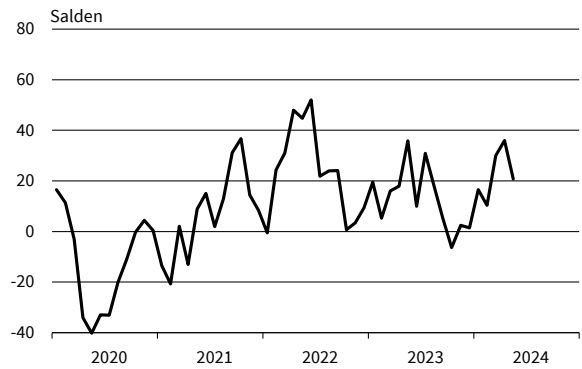
Vermietung beweglicher Sachen
Umsatzerwartungen



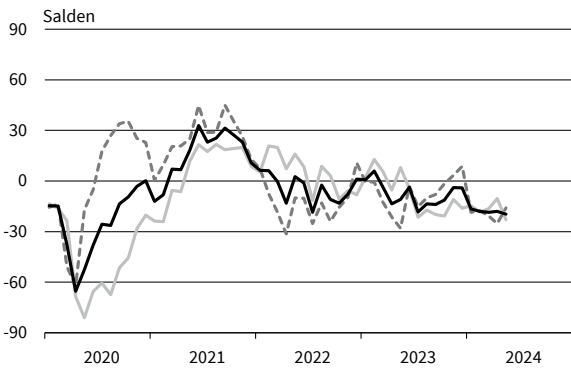
Vermietung beweglicher Sachen
Preiserwartungen



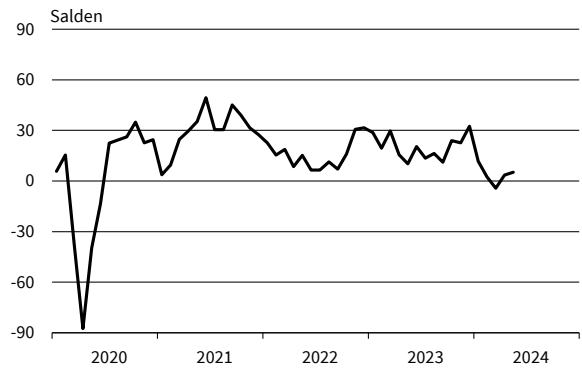
Vermietung beweglicher Sachen
Beschäftigenerwartungen



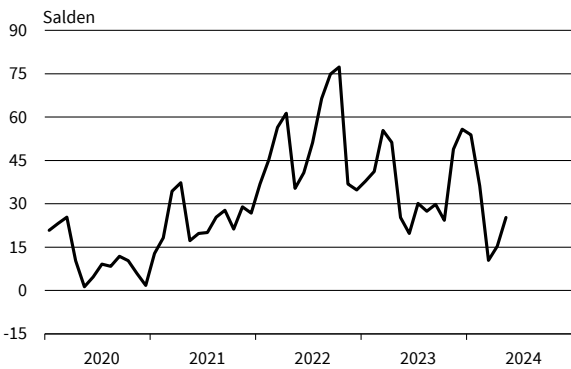
Personaldienstleistungen
Geschäftsklima, Geschäftslage und Geschäftserwartungen



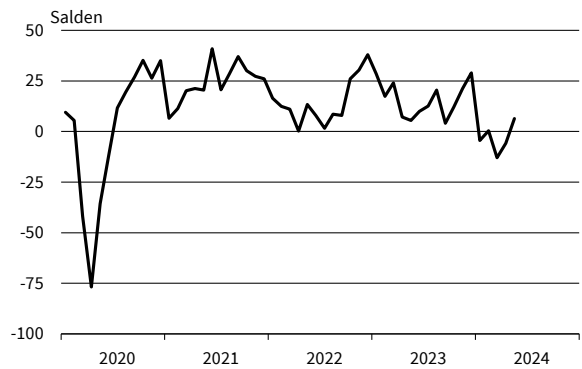
Personaldienstleistungen
Umsatzerwartungen



Personaldienstleistungen
Preiserwartungen



Personaldienstleistungen
Beschäftigenerwartungen

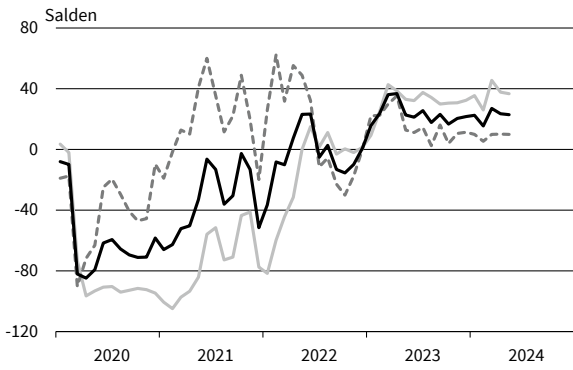


— Geschäftsklima - - - - - Geschäftslage ······ Geschäftserwartungen

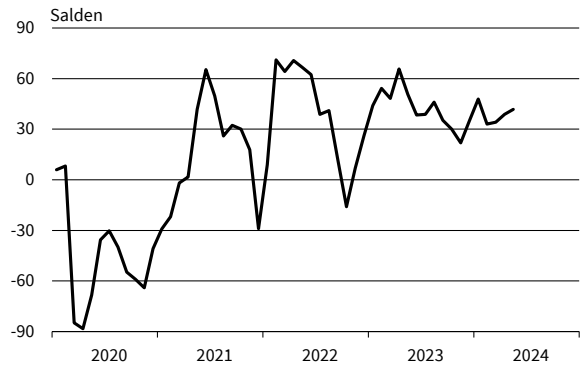
Werte saisonbereinigt mit X-13 ARIMA-SEATS.

Quelle: ifo Konjunkturumfragen.

Reisebüros und Reiseveranstalter
Geschäftsklima, Geschäftslage und Geschäftserwartungen



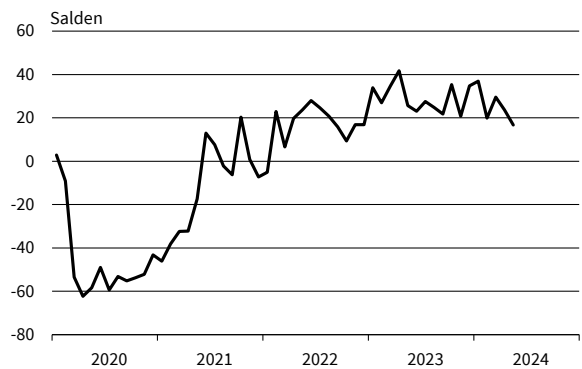
Reisebüros und Reiseveranstalter
Umsatzerwartungen



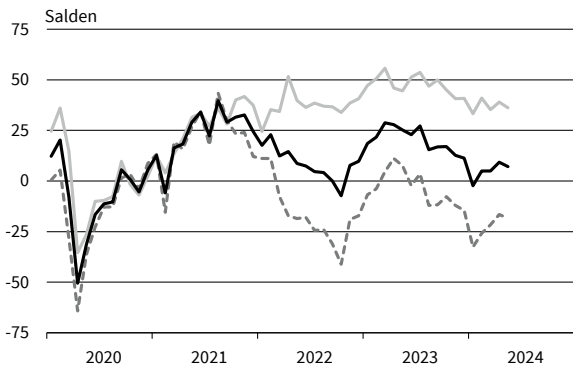
Reisebüros und Reiseveranstalter
Preiserwartungen



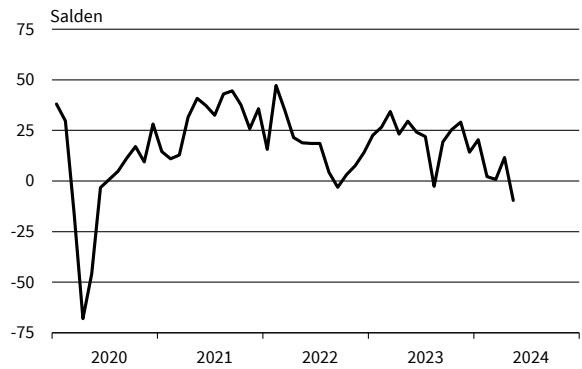
Reisebüros und Reiseveranstalter
Beschäftigenerwartungen



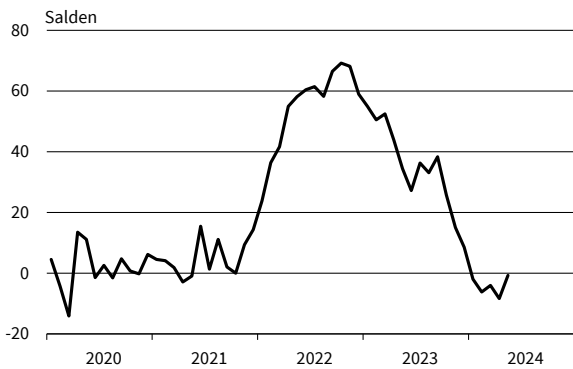
Mobilien-Leasing
Geschäftsklima, Geschäftslage und Geschäftserwartungen



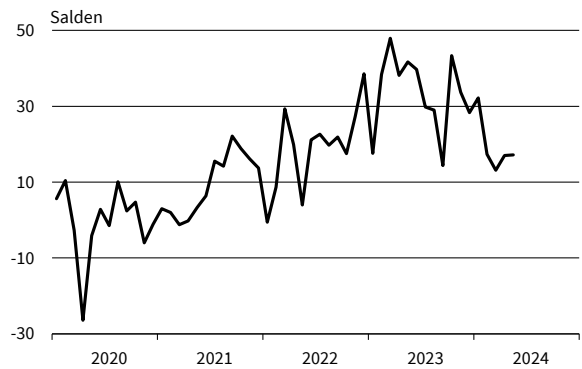
Mobilien-Leasing
Umsatzerwartungen



Mobilien-Leasing
Preiserwartungen



Mobilien-Leasing
Beschäftigenerwartungen



— Geschäftsklima - - - - - Geschäftslage ······ Geschäftserwartungen

Werte saisonbereinigt mit X-13 ARIMA-SEATS.

Quelle: ifo Konjunkturumfragen.

ifo Konjunkturperspektiven
ISSN 2699-2116

Herausgeber: ifo Institut, Poschingerstraße 5, 81679 München, Postfach 86 04 60, 81631 München,
Telefon (089) 92 24-0, Telefax (089) 98 53 69, E-Mail: ifo@ifo.de.

Erscheinungsart: online.

Erscheinungsweise: monatlich.

Satz: ifo Institut.

Nachdruck und sonstige Verbreitung (auch auszugsweise):

Nur mit Quellenangabe und gegen Einsendung eines Belegexemplars.

im Internet:

<https://www.ifo.de/publikationen/ifo-konjunkturperspektiven>