

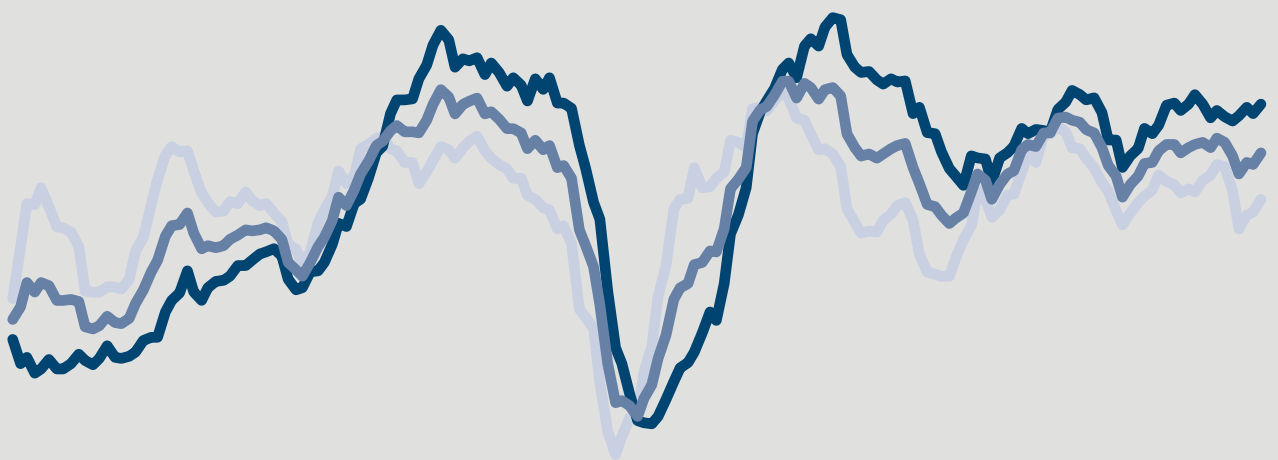
Verarbeitendes Gewerbe

Bauhauptgewerbe

Großhandel

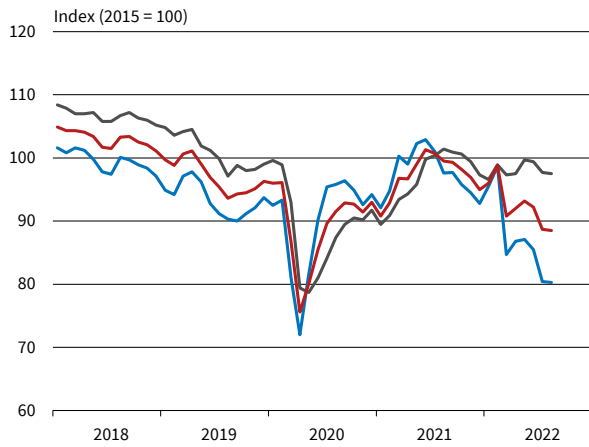
Einzelhandel

Dienstleistungen

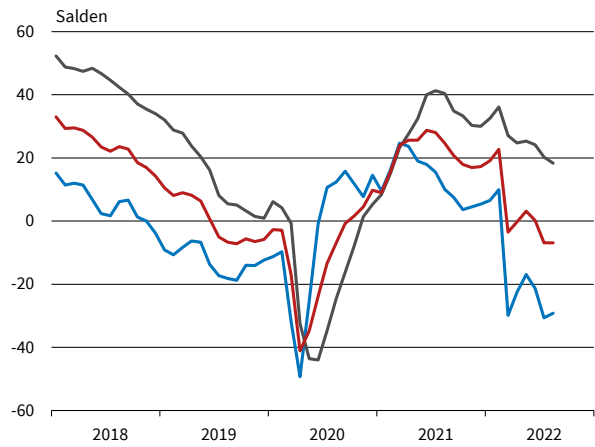


# ifo Konjunkturumfragen August 2022

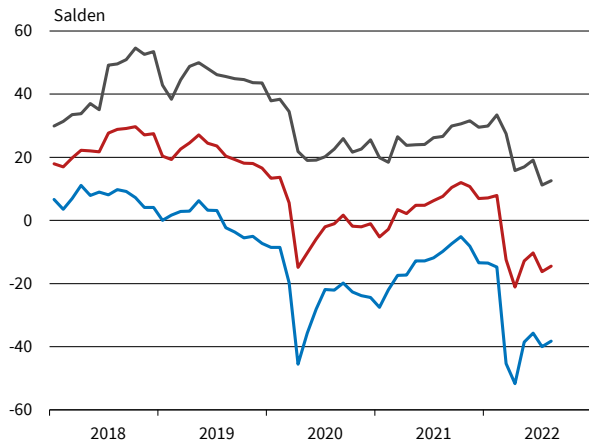
## Deutschland<sup>1</sup>



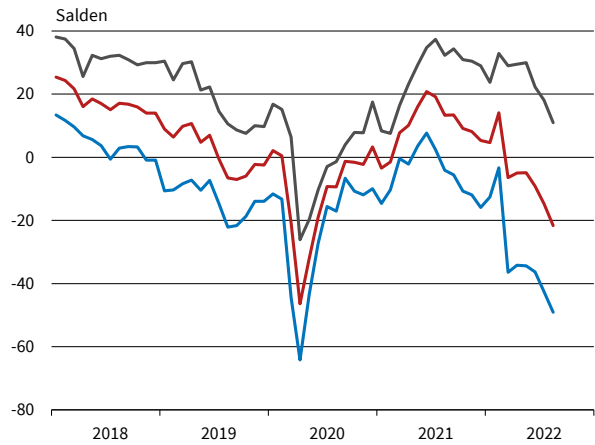
## Verarbeitendes Gewerbe



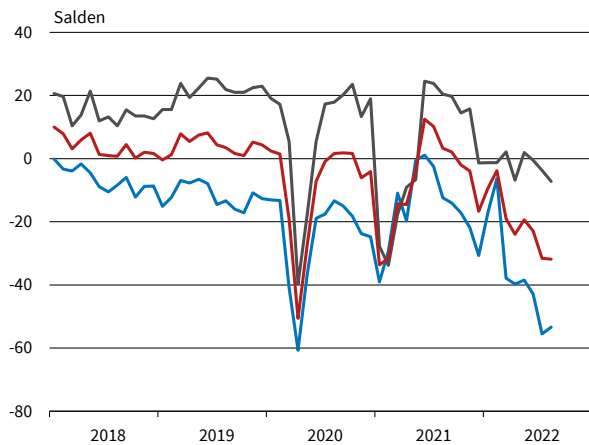
## Bauhauptgewerbe



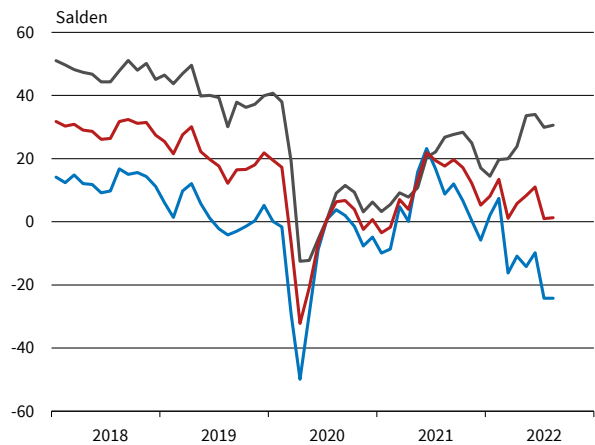
## Großhandel



## Einzelhandel



## Dienstleistungen<sup>2</sup>



— Geschäftsklima — Geschäftslage — Geschäftserwartungen

\* Werte saisonbereinigt mit X-13 ARIMA-SEATS.

<sup>1</sup> Verarbeitendes Gewerbe, Dienstleistungen, Bauhauptgewerbe, Groß- und Einzelhandel.

<sup>2</sup> Ohne Handel, Kreditgewerbe, Leasing, Versicherungen und Staat.

Bereich	Beurteilung und Entwicklung im Berichtsmonat						Pläne und Erwartungen				
	Geschäftslage Beurteilung	Produktion im Vormonat	Fertigwarenlager Beurteilung	Nachfragesituation im Vormonat	Auftragsbestand (In- und Ausland) im Vormonat	Inlandsverk.preise im Vormonat	Produktion für die nächsten 3 Monate	Inlandsverk.preise für die nächsten 3 Monate	Exportgeschäft	Geschäftsentwickl. für 6 Monate	
<b>Erläuterungen:</b> Die Gesamtfläche jedes Feldes entspricht 100 % der Antworten der meldenden Firmen. Die Balkenunterteilung gibt die unterschiedliche Häufigkeit der Antworten wieder. (Firmenmeldungen in %)	<div style="display: flex; justify-content: space-between;"> <span>gut</span> <span>befriedigend bzw. saisonüblich</span> <span>schlecht</span> </div>	<div style="display: flex; justify-content: space-between;"> <span>lebhafter</span> <span>unverändert</span> <span>schwächer</span> </div>	<div style="display: flex; justify-content: space-between;"> <span>zu klein</span> <span>ausreichend bzw. Lagerh. nicht üblich</span> <span>zu groß</span> </div>	<div style="display: flex; justify-content: space-between;"> <span>besser</span> <span>unverändert</span> <span>schlechter</span> </div>	<div style="display: flex; justify-content: space-between;"> <span>höher</span> <span>etwa gleich bzw. nicht üblich</span> <span>niedriger</span> </div>	<div style="display: flex; justify-content: space-between;"> <span>verhältnismäßig groß</span> <span>ausreichend bzw. nicht üblich</span> <span>zu klein</span> </div>	<div style="display: flex; justify-content: space-between;"> <span>erhöht</span> <span>nicht verändert</span> <span>gesenkt</span> </div>	<div style="display: flex; justify-content: space-between;"> <span>Erhöhung</span> <span>keine Veränderung bzw. nicht üblich</span> <span>Rückgang</span> </div>	<div style="display: flex; justify-content: space-between;"> <span>Erhöhung</span> <span>keine Veränderung</span> <span>Rückgang</span> </div>	<div style="display: flex; justify-content: space-between;"> <span>Zunahme</span> <span>keine Veränderung bzw. kein Export</span> <span>Abnahme</span> </div>	<div style="display: flex; justify-content: space-between;"> <span>günstiger</span> <span>etwa gleich</span> <span>ungünstiger</span> </div>
Verarbeitendes Gewerbe	[Stacked bar chart showing data for 'Verarbeitendes Gewerbe' from Mar 22 to Aug 22]										
Vorleistungsgüter	[Stacked bar chart showing data for 'Vorleistungsgüter' from Mar 22 to Aug 22]										
Investitionsgüter	[Stacked bar chart showing data for 'Investitionsgüter' from Mar 22 to Aug 22]										
Konsumgüter	[Stacked bar chart showing data for 'Konsumgüter' from Mar 22 to Aug 22]										
Ernährungsgewerbe und Tabakverarbeitung	[Stacked bar chart showing data for 'Ernährungsgewerbe und Tabakverarbeitung' from Mar 22 to Aug 22]										
Herst. von Textilien	[Stacked bar chart showing data for 'Herst. von Textilien' from Mar 22 to Aug 22]										
Herst. v. Holz-, Flecht-, Korb- u. Korkwaren (oh. Möbel)	[Stacked bar chart showing data for 'Herst. v. Holz-, Flecht-, Korb- u. Korkwaren (oh. Möbel)' from Mar 22 to Aug 22]										
Herst. v. Papier, Pappe u. Waren daraus	[Stacked bar chart showing data for 'Herst. v. Papier, Pappe u. Waren daraus' from Mar 22 to Aug 22]										
Druckerzeugnisse und Vervielfältigung	[Stacked bar chart showing data for 'Druckerzeugnisse und Vervielfältigung' from Mar 22 to Aug 22]										
Chemische Industrie	[Stacked bar chart showing data for 'Chemische Industrie' from Mar 22 to Aug 22]										
Gummi-u.Kunststoffwaren	[Stacked bar chart showing data for 'Gummi-u.Kunststoffwaren' from Mar 22 to Aug 22]										
Glasgewerbe, Keramik und Verarbeitung von Steinen und Erden	[Stacked bar chart showing data for 'Glasgewerbe, Keramik und Verarbeitung von Steinen und Erden' from Mar 22 to Aug 22]										
Metallerzeugung u. -bearbeitung	[Stacked bar chart showing data for 'Metallerzeugung u. -bearbeitung' from Mar 22 to Aug 22]										
Metallerzeugnisse	[Stacked bar chart showing data for 'Metallerzeugnisse' from Mar 22 to Aug 22]										
Datenverarbeitungsgeräte und elektronische u. optische Erzeugn.	[Stacked bar chart showing data for 'Datenverarbeitungsgeräte und elektronische u. optische Erzeugn.' from Mar 22 to Aug 22]										
Elektrische Ausrüstungen	[Stacked bar chart showing data for 'Elektrische Ausrüstungen' from Mar 22 to Aug 22]										
Maschinenbau	[Stacked bar chart showing data for 'Maschinenbau' from Mar 22 to Aug 22]										
Kraftwagen und Kraftwagenteile	[Stacked bar chart showing data for 'Kraftwagen und Kraftwagenteile' from Mar 22 to Aug 22]										
Herst. von Möbeln	[Stacked bar chart showing data for 'Herst. von Möbeln' from Mar 22 to Aug 22]										

VERARBEITENDES GEWERBE

Berichtsmonat	08/21	09/21	10/21	11/21	12/21	01/22	02/22	03/22	04/22	05/22	06/22	07/22	08/22
<b>Verarbeitendes Gewerbe</b>													
Geschäftsklima	24,7	20,8	17,9	17,0	17,3	19,1	22,7	-3,5	-0,3	3,1	0,2	-6,9	-6,9
Geschäftslage	40,4	34,9	33,3	30,3	30,0	32,5	36,1	27,1	24,8	25,3	24,2	20,3	18,3
Geschäftserwartungen	10,1	7,5	3,6	4,5	5,4	6,5	10,0	-29,9	-22,6	-16,9	-21,3	-30,6	-29,2
Auftragsbestandsbeurteilung	26,8	27,2	26,3	27,0	28,5	27,0	25,9	27,0	30,1	21,8	25,0	23,5	17,9
Produktionspläne	26,7	28,2	22,2	22,5	25,8	24,8	25,5	7,4	12,3	14,9	12,9	3,0	4,4
Exportserwartungen	16,5	20,7	13,7	16,6	13,1	16,2	16,0	-3,1	3,1	4,2	3,5	-0,4	-2,7
Kapazitätsauslastung (%)			84,9			85,6			85,4			85,4	
<b>Vorleistungsgüter</b>													
Geschäftsklima	28,3	25,7	20,0	16,4	17,6	20,5	26,8	6,0	0,4	8,0	0,3	-2,3	-11,9
Geschäftslage	49,4	48,5	42,5	35,8	33,5	41,3	43,6	39,8	35,0	38,2	35,3	32,0	22,7
Geschäftserwartungen	9,0	5,0	-0,4	-1,4	2,8	1,5	11,2	-23,1	-29,1	-18,4	-29,5	-31,5	-41,0
Auftragsbestandsbeurteilung	34,8	36,8	32,1	27,5	26,5	26,5	24,4	25,7	23,7	20,7	20,0	20,4	9,9
Produktionspläne	25,7	28,1	16,4	15,8	22,5	25,5	27,6	6,9	7,2	10,5	5,4	-5,3	-8,4
Exportserwartungen	19,6	26,6	11,6	13,8	10,1	12,8	11,5	1,3	1,6	1,1	-4,8	-7,2	-10,4
Kapazitätsauslastung (%)			85,4			85,4			85,6			85,0	
<b>Investitionsgüter</b>													
Geschäftsklima	26,8	24,9	24,1	25,4	21,9	26,2	26,0	-1,8	1,4	15,6	5,8	2,7	2,8
Geschäftslage	42,6	36,0	40,5	35,9	36,2	37,6	44,0	25,5	27,3	25,4	22,1	21,2	19,1
Geschäftserwartungen	12,1	14,3	8,8	15,4	8,5	15,3	9,4	-25,8	-21,6	6,3	-9,2	-14,3	-12,3
Auftragsbestandsbeurteilung	41,7	45,8	45,8	51,4	51,8	51,7	49,9	47,0	50,4	38,8	47,9	46,6	43,8
Produktionspläne	39,8	40,9	40,9	40,0	43,8	34,8	30,2	13,9	16,8	23,4	28,9	25,1	27,2
Exportserwartungen	21,1	33,9	23,6	26,2	17,7	18,8	14,0	-4,3	2,4	8,4	13,1	9,3	11,9
Kapazitätsauslastung (%)			85,0			87,6			85,0			87,1	
<b>Konsumgüter (ohne Ernährungsgewerbe)</b>													
Geschäftsklima	11,3	5,1	5,3	3,0	2,5	4,5	9,6	-1,9	-4,7	-3,6	-5,0	-18,7	-22,8
Geschäftslage	18,9	12,3	12,5	11,2	13,3	12,2	13,5	11,2	9,1	10,4	10,0	8,7	3,8
Geschäftserwartungen	3,9	-1,9	-1,7	-4,9	-7,6	-2,9	5,7	-14,3	-17,5	-16,6	-18,8	-42,5	-45,9
Auftragsbestandsbeurteilung	-11,5	-7,0	-3,8	1,6	0,6	-6,3	1,0	-3,0	-3,9	2,5	-10,7	-14,3	-21,5
Produktionspläne	14,2	12,2	13,8	8,3	13,1	17,3	18,9	7,0	15,5	5,1	7,3	-18,7	-16,7
Exportserwartungen	8,3	8,1	9,7	11,4	6,1	11,9	12,7	-10,9	0,4	-0,9	-1,8	-13,9	-16,0
Kapazitätsauslastung (%)			82,6			84,3			84,8			84,2	
<b>Nahrungs- und Genussmittel</b>													
Geschäftsklima	10,0	-5,4	3,1	0,2	-6,5	-4,0	-4,0	-9,7	-12,6	-10,8	-17,1	-23,1	-22,3
Geschäftslage	17,0	6,3	13,4	9,4	2,2	4,7	4,1	5,4	2,2	8,8	9,9	3,9	10,1
Geschäftserwartungen	3,3	-16,4	-6,7	-8,7	-14,9	-12,4	-11,7	-23,7	-26,4	-28,6	-40,6	-46,6	-49,7
Auftragsbestandsbeurteilung	-17,4	-16,1	-14,3	-11,4	-8,1	-11,4	-18,8	-5,1	-1,9	-1,9	-3,2	-9,4	-6,2
Produktionspläne	6,4	22,8	21,4	12,9	7,2	11,5	13,4	10,1	9,8	8,3	1,5	-9,3	-3,9
Exportserwartungen	12,6	14,9	10,5	6,9	-1,6	0,9	7,7	3,9	0,8	4,7	4,4	1,1	2,5
Kapazitätsauslastung (%)			80,2			81,5			82,7			81,6	
<b>Maschinenbau</b>													
Geschäftsklima	35,5	37,0	31,5	28,4	28,9	30,9	32,4	6,6	9,1	9,5	6,2	7,4	11,4
Geschäftslage	53,2	53,7	51,2	46,8	52,3	50,6	55,2	44,0	45,0	40,5	40,4	41,2	39,2
Geschäftserwartungen	19,1	21,4	13,4	11,3	7,6	12,8	11,7	-25,1	-21,6	-17,5	-23,1	-21,7	-13,2
Auftragsbestandsbeurteilung	38,8	37,0	37,4	38,2	40,9	41,7	44,6	43,9	44,3	40,4	44,9	48,9	44,8
Produktionspläne	42,1	40,6	31,3	30,3	32,0	30,2	34,6	16,2	15,5	20,5	20,6	22,5	19,7
Exportserwartungen	27,5	22,1	22,7	20,8	22,0	23,0	16,0	-2,2	8,0	7,9	11,0	7,5	8,3
Kapazitätsauslastung (%)			89,4			89,0			88,2			89,1	
<b>Kraftwagen und Kraftwagenteile</b>													
Geschäftsklima	18,3	11,3	5,8	13,2	4,0	12,5	15,2	-27,9	-16,0	8,7	0,4	1,5	-5,0
Geschäftslage	30,1	15,2	14,6	9,3	2,6	7,5	17,8	-11,1	6,0	10,1	4,8	7,5	-10,0
Geschäftserwartungen	7,2	7,6	-2,6	17,1	5,4	17,6	12,6	-43,2	-35,7	7,3	-4,0	-4,2	0,1
Auftragsbestandsbeurteilung	43,1	49,6	44,4	48,6	48,9	51,4	50,4	42,6	48,6	29,5	41,0	44,0	39,2
Produktionspläne	34,6	37,3	39,4	40,7	52,2	41,9	23,7	-2,0	4,4	23,8	38,0	17,7	35,7
Exportserwartungen	16,4	34,9	16,4	26,5	11,8	18,6	9,0	-24,7	-17,6	1,0	7,6	5,3	14,1
Kapazitätsauslastung (%)			79,6			83,4			82,4			82,9	

Werte saisonbereinigt mit X-13 ARIMA-SEATS.  
Quelle: ifo Konjunkturumfragen.

VERARBEITENDES GEWERBE

Berichtsmonat	08/21	09/21	10/21	11/21	12/21	01/22	02/22	03/22	04/22	05/22	06/22	07/22	08/22
<b>Elektrische Ausrüstungen</b>													
Geschäftsklima	34,0	29,1	29,7	27,6	30,2	31,1	36,5	25,7	21,6	18,6	17,4	4,1	-0,2
Geschäftslage	58,3	54,5	50,9	53,0	46,8	55,3	54,9	57,7	59,9	51,0	52,9	46,8	46,4
Geschäftserwartungen	12,1	6,3	10,3	4,7	14,7	9,1	19,4	-2,4	-11,0	-9,7	-13,2	-31,2	-38,0
Auftragsbestandsbeurteilung	53,9	54,4	54,5	58,3	58,7	62,9	63,3	62,8	61,4	54,6	53,1	56,2	52,0
Produktionspläne	34,8	42,8	25,7	30,2	36,9	31,0	35,0	36,1	32,4	36,9	33,2	13,3	18,6
Exportserwartungen	27,7	28,5	24,5	30,4	22,5	30,2	29,1	17,7	17,7	16,4	4,6	2,9	-0,5
Kapazitätsauslastung (%)			88,4			88,4			88,9			88,6	
<b>Datenverarbeitungsgeräte</b>													
Geschäftsklima	34,5	36,4	32,0	23,9	26,6	29,4	20,7	10,7	22,9	17,4	24,8	16,9	14,2
Geschäftslage	49,3	47,6	50,4	42,0	40,5	48,1	25,1	38,3	42,4	40,0	48,0	43,5	47,7
Geschäftserwartungen	20,5	25,8	14,9	7,2	13,4	12,0	16,3	-13,8	4,9	-3,0	3,9	-6,8	-14,7
Auftragsbestandsbeurteilung	46,8	56,4	52,3	59,3	54,9	54,6	48,9	52,7	47,0	43,8	53,4	49,9	46,1
Produktionspläne	40,0	40,2	36,0	35,3	39,3	40,9	35,7	40,6	36,9	29,6	39,7	38,0	23,1
Exportserwartungen	29,4	35,9	30,5	23,3		21,9	17,2	16,8	27,0	11,6	33,4	21,4	14,6
Kapazitätsauslastung (%)			90,8			90,5			89,2			90,8	
<b>Materialerzeugung und -bearbeitung</b>													
Geschäftsklima	28,4	36,1	19,7	10,8	11,8	25,9	33,6	6,1	2,0	9,7	4,4	-0,3	0,4
Geschäftslage	29,7	39,7	36,0	19,3	25,3	44,5	43,3	45,3	35,1	39,3	40,4	24,2	32,0
Geschäftserwartungen	27,0	32,6	4,5	2,6	-0,9	8,7	24,3	-26,8	-26,4	-16,2	-26,1	-22,1	-26,9
Auftragsbestandsbeurteilung	32,6	39,4	24,5	20,1	31,0	33,6	24,8	29,7	26,2	28,8	21,9	18,4	16,8
Produktionspläne	23,0	23,5	24,9	22,2	14,1	25,7	22,4	12,1	15,6	6,3	22,0	-4,3	-1,5
Exportserwartungen	8,9	14,9	11,0	9,9	4,2	11,8	7,0	0,7	2,2	-0,1	-11,6	-2,7	-0,2
Kapazitätsauslastung (%)			87,4			88,9			89,5			88,8	
<b>Herstellung von Metallerzeugnissen</b>													
Geschäftsklima	24,7	18,7	16,3	9,6	11,1	13,3	16,9	-9,9	-4,0	-0,5	1,4	-6,9	-10,7
Geschäftslage	40,1	38,6	31,6	25,6	25,7	25,3	32,3	32,6	31,8	28,5	34,8	35,8	31,4
Geschäftserwartungen	10,3	0,5	2,0	-5,2	-2,5	1,9	2,6	-44,7	-34,2	-25,9	-27,3	-41,9	-45,1
Auftragsbestandsbeurteilung	18,6	17,3	16,2	13,2	12,8	12,6	11,9	16,4	21,2	11,3	18,5	17,0	11,7
Produktionspläne	18,5	17,0	13,0	13,8	15,2	15,1	24,2	-8,6	-0,6	-0,4	2,7	-6,0	-8,7
Exportserwartungen	17,1	15,0	10,7	7,4	8,1	12,5	10,8	-9,5	0,7	-1,7	-2,2	-11,0	-9,0
Kapazitätsauslastung (%)			84,4			84,1			85,8			87,2	
<b>Chemische Industrie</b>													
Geschäftsklima	29,7	29,2	24,8	17,1	27,9	15,5	20,5	-5,3	-7,9	-0,2	-11,4	-14,2	-33,0
Geschäftslage	55,8	51,9	47,4	33,6	34,9	27,1	33,7	23,1	19,5	30,5	22,7	22,1	-8,4
Geschäftserwartungen	6,3	8,6	4,1	1,7	21,1	4,4	8,0	-30,0	-31,9	-26,7	-40,2	-44,5	-54,5
Auftragsbestandsbeurteilung	27,4	25,2	18,4	3,5	14,6	-1,5	-3,5	2,2	-2,5	-13,5	-4,2	-2,1	-21,6
Produktionspläne	32,6	31,7	15,2	9,0	18,1	24,8	21,4	3,6	-3,0	10,6	-14,0	-26,7	-37,7
Exportserwartungen	23,5	29,0	15,8	11,8	7,5	14,2	12,0	-2,3	-0,9	1,9	2,0	-6,5	-27,3
Kapazitätsauslastung (%)			84,5			82,3			81,2			81,5	
<b>Gummi- und Kunststoffwaren</b>													
Geschäftsklima	25,5	22,7	19,3	11,8	14,4	14,8	15,2	-15,5	-7,9	-6,1	-2,9	-16,1	-13,6
Geschäftslage	51,1	42,8	37,8	25,7	31,2	33,5	27,3	22,2	23,8	24,2	22,4	17,0	10,7
Geschäftserwartungen	2,4	4,3	2,4	-1,2	-1,2	-2,4	3,8	-46,8	-35,0	-32,3	-25,3	-44,1	-35,0
Auftragsbestandsbeurteilung	41,3	31,9	32,6	26,5	16,5	23,5	18,3	14,3	24,3	24,5	16,2	5,1	0,3
Produktionspläne	21,2	19,2	6,8	16,3	18,8	18,6	29,0	-8,4	4,4	1,8	1,2	-3,7	-4,2
Exportserwartungen	21,0	19,8	5,8	19,6	5,7	0,9	15,3	-15,3	-4,1	-7,5	-4,5	-12,4	-5,3
Kapazitätsauslastung (%)			81,6			81,8			84,9			80,1	
<b>Papiergewerbe</b>													
Geschäftsklima	21,8	21,0	8,8	13,3	21,1	22,4	13,9	-0,4	-4,8	-3,9	-2,0	-17,6	-25,8
Geschäftslage	30,3	31,3	23,2	32,9	36,3	32,7	32,2	32,9	24,8	21,8	35,4	20,6	4,8
Geschäftserwartungen	13,7	11,2	-4,7	-4,7	6,9	12,6	-2,9	-28,9	-30,5	-26,6	-33,5	-49,2	-51,9
Auftragsbestandsbeurteilung	35,0	44,9	55,1	40,9	48,2	40,5	28,9	16,3	27,1	10,1	33,2	7,7	0,4
Produktionspläne	9,1	2,6	17,4	19,7	19,3	14,4	18,7	1,0	-0,4	-2,0	-12,0	-19,9	-17,1
Exportserwartungen	14,2	17,3	8,1	11,2	10,1	9,6	3,3	2,5	-2,3	2,7	-7,4	-3,1	-0,9
Kapazitätsauslastung (%)			89,7			88,5			89,7			89,1	

Werte saisonbereinigt mit X-13 ARIMA-SEATS.  
Quelle: ifo Konjunkturumfragen.

VERARBEITENDES GEWERBE

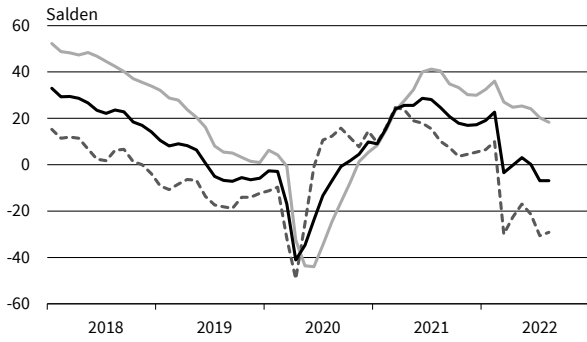
Berichtsmonat	08/21	09/21	10/21	11/21	12/21	01/22	02/22	03/22	04/22	05/22	06/22	07/22	08/22
<b>Druckerzeugnisse</b>													
Geschäftsklima	8,0	8,1	4,4	-2,9	2,8	-0,6	5,3	-3,5	-8,6	-3,3	-10,5	-31,3	-32,5
Geschäftslage	11,5	4,9	10,3	5,7	8,1	3,4	7,2	10,2	10,1	10,8	3,9	-2,7	-10,0
Geschäftserwartungen	4,7	11,4	-1,3	-11,2	-2,3	-4,4	3,3	-16,4	-25,7	-16,5	-23,8	-55,7	-52,4
Auftragsbestandsbeurteilung	-21,4	-22,2	-10,6	-6,9	-12,6	-22,0	-13,2	-6,8	-5,8	-5,7	-12,5	-27,3	-32,6
Produktionspläne	9,3	9,5	2,3	-3,4	-7,2	-5,4	3,0	-6,6	3,6	-1,1	-13,0	-43,0	-34,0
Exporterwartungen	-1,5	1,7	-6,9	-14,9	-17,9	-14,8	-3,6	-15,7	-22,9	-33,5	-25,9	-36,1	-45,8
Kapazitätsauslastung (%)			82,4			82,0			83,8			81,6	
<b>Glasgewerbe, Keramik, Verarbeitung von Steinen und Erden</b>													
Geschäftsklima	23,6	22,0	20,3	27,5	24,1	20,7	23,4	-2,0	2,2	-6,6	2,4	-9,7	-13,7
Geschäftslage	50,9	49,5	52,3	51,9	45,1	42,6	47,6	42,2	36,9	40,4	39,6	37,1	34,3
Geschäftserwartungen	-0,8	-2,5	-7,7	5,5	4,9	0,7	1,5	-38,2	-27,5	-44,4	-29,1	-47,3	-51,9
Auftragsbestandsbeurteilung	27,6	29,1	17,3	19,9	28,1	24,5	31,6	34,6	30,1	22,9	10,7	10,7	9,6
Produktionspläne	8,2	8,5	6,8	12,5	12,2	18,5	22,4	5,5	0,3	-3,4	-4,4	-2,0	-9,5
Exporterwartungen	10,6	13,7	17,0	16,2	32,0	23,7	26,4	0,6	7,3	-2,8	1,8	-7,6	-7,1
Kapazitätsauslastung (%)			86,2			85,1			89,1			86,2	
<b>Herstellung von Möbeln</b>													
Geschäftsklima	20,1	13,8	21,7	16,1	-0,2	19,0	13,4	-1,5	-4,8	0,6	-11,8	-21,3	-33,7
Geschäftslage	35,2	30,7	42,7	31,4	22,5	42,1	31,9	31,5	29,5	40,4	39,6	30,2	4,9
Geschäftserwartungen	5,9	-1,8	2,6	1,7	-20,6	-1,9	-3,6	-29,7	-33,9	-32,7	-52,2	-61,2	-65,1
Auftragsbestandsbeurteilung	14,0	12,9	18,0	16,5	8,2	13,0	26,4	19,7	27,5	37,9	11,0	12,0	-19,2
Produktionspläne	9,3	7,2	20,5	6,3	-0,8	17,2	31,2	20,3	13,4	14,3	-1,7	-20,2	-39,9
Exporterwartungen	1,8	5,5	6,7	9,6	6,7	13,9	13,8	4,9	-5,6	4,0	-12,9	-17,4	-14,5
Kapazitätsauslastung (%)			90,8			90,9			94,2			93,2	
<b>Holzgewerbe (ohne Möbel)</b>													
Geschäftsklima	22,8	20,6	7,2	9,4	13,8	20,1	29,8	2,1	5,6	0,7	-8,4	-24,8	-19,7
Geschäftslage	55,0	52,8	32,8	36,7	38,4	43,9	64,9	52,8	48,9	39,4	37,5	30,1	24,9
Geschäftserwartungen	-5,4	-7,6	-15,5	-14,7	-8,2	-1,4	-0,7	-38,5	-30,1	-31,7	-45,4	-66,6	-55,5
Auftragsbestandsbeurteilung	18,4	13,3	15,5	4,0	22,0	24,0	34,7	29,9	21,4	7,8	7,2	-7,4	-2,2
Produktionspläne	12,7	25,7	2,7	10,6	17,9	21,2	10,7	-0,1	-5,2	-6,4	-21,8	-27,8	-19,2
Exporterwartungen	1,8	17,6	-8,9	-1,4	1,9	4,7	-1,6	-0,4	6,1	-5,5	-18,0	-22,8	-12,7
Kapazitätsauslastung (%)			84,4			87,0			88,9			84,6	
<b>Textilgewerbe</b>													
Geschäftsklima	18,5	3,5	3,0	0,0	-3,1	-16,3	-6,3	-18,1	-36,3	-23,8	-27,1	-30,2	-39,8
Geschäftslage	39,3	22,8	17,0	11,2	22,8	-9,6	7,7	3,3	-23,5	-10,6	-14,2	-17,0	-14,2
Geschäftserwartungen	-0,4	-14,2	-10,0	-10,5	-26,0	-22,7	-19,5	-37,3	-48,1	-36,1	-39,1	-42,5	-61,9
Auftragsbestandsbeurteilung	-0,4	-4,6	-7,6	-9,8	-3,1	-25,4	-6,2	-27,6	-34,0	-14,4	-15,9	-29,6	-19,8
Produktionspläne	9,6	5,2	13,9	-3,2	-1,5	2,5	-8,9	-25,3	-17,9	-9,2	-4,4	-21,4	-28,7
Exporterwartungen	-7,2	-7,7	-7,1	-0,2	-8,3	-11,6	-10,8	-21,2	-17,4	-12,4	-9,3	-18,0	-20,7
Kapazitätsauslastung (%)			79,5			78,3			76,7			78,5	
<b>Pharmazeutische Erzeugnisse</b>													
Geschäftsklima	8,1	-1,4	-5,8	3,4	7,6	10,8	18,3	-6,4	-3,0	-3,4	-2,3	-18,1	-14,4
Geschäftslage	18,4	9,9	1,2	16,5	21,4	9,8	20,3	0,5	-5,0	-2,5	-2,2	-7,6	13,1
Geschäftserwartungen	-1,8	-12,1	-12,6	-9,0	-5,4	11,7	16,3	-13,1	-1,0	-4,4	-2,4	-28,0	-38,4
Auftragsbestandsbeurteilung	-16,4	-12,1	-10,6	7,9	6,8	-13,3	11,4	-4,2	-6,4	-7,2	-21,2	-10,6	-16,2
Produktionspläne	7,2	-1,0	4,7	11,2	22,7	19,2	23,2	18,1	46,1	14,7	24,3	11,6	-4,1
Exporterwartungen	10,8	14,9	8,7	18,6	28,8	28,0	40,4	2,9	34,4	11,0	15,0	-13,7	-14,1
Kapazitätsauslastung (%)			76,1			79,4			79,2			80,9	

Werte saisonbereinigt mit X-13 ARIMA-SEATS.

Quelle: ifo Konjunkturumfragen.

# VERARBEITENDES GEWERBE

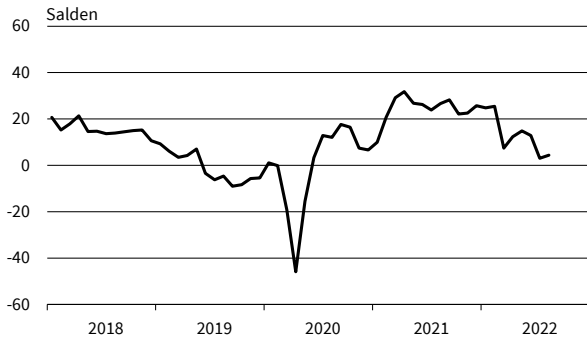
**Verarbeitendes Gewerbe**  
Geschäftsklima, Geschäftslage und Geschäftserwartungen



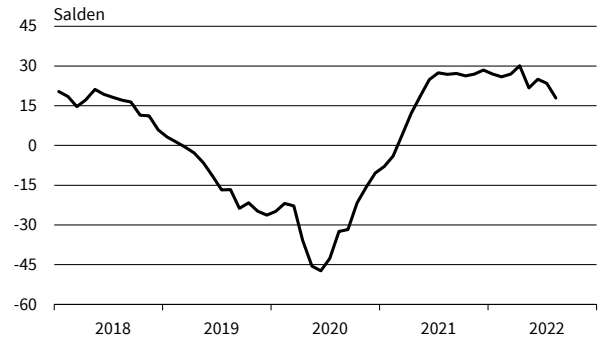
**Verarbeitendes Gewerbe**  
Exportserwartungen



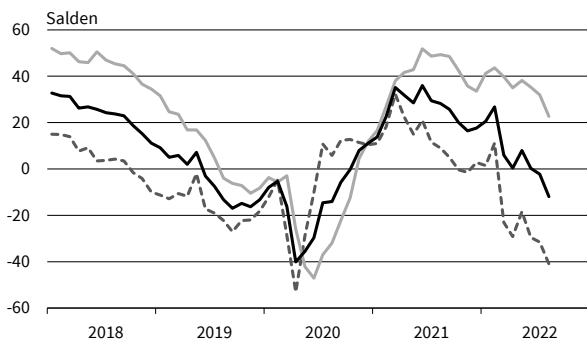
**Verarbeitendes Gewerbe**  
Produktionspläne



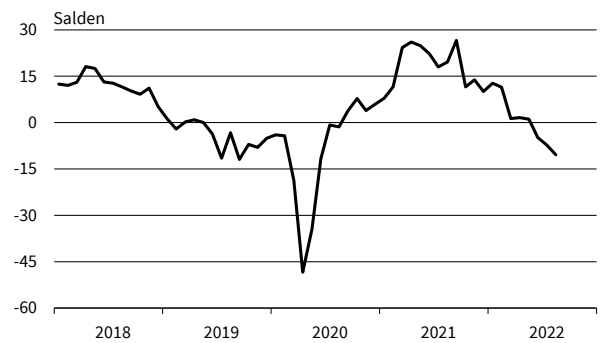
**Verarbeitendes Gewerbe**  
Auftragsbestandsbeurteilung



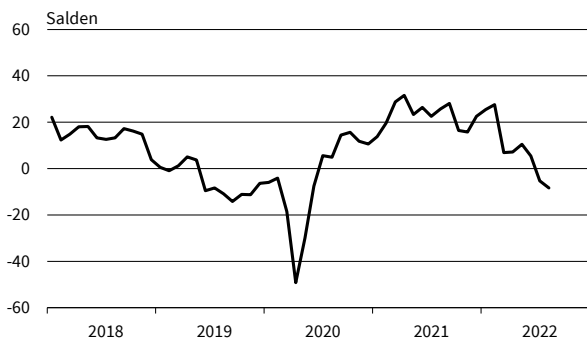
**Vorleistungsgüter**  
Geschäftsklima, Geschäftslage und Geschäftserwartungen



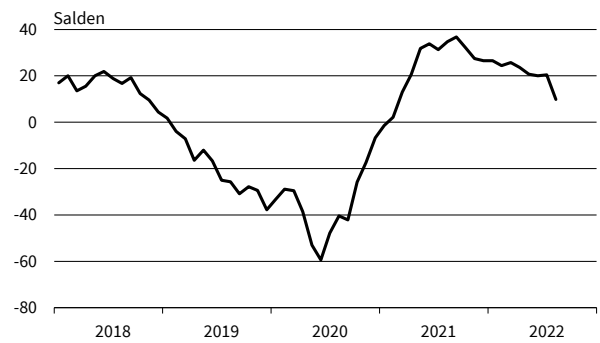
**Vorleistungsgüter**  
Exportserwartungen



**Vorleistungsgüter**  
Produktionspläne



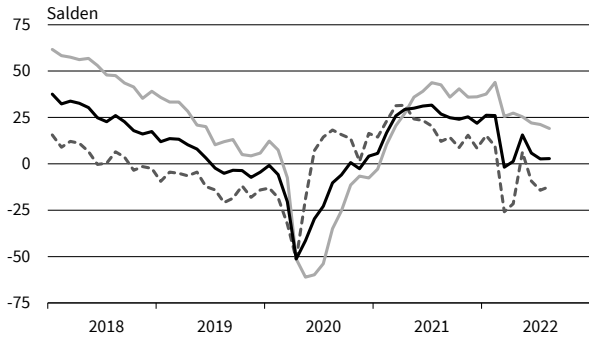
**Vorleistungsgüter**  
Auftragsbestandsbeurteilung



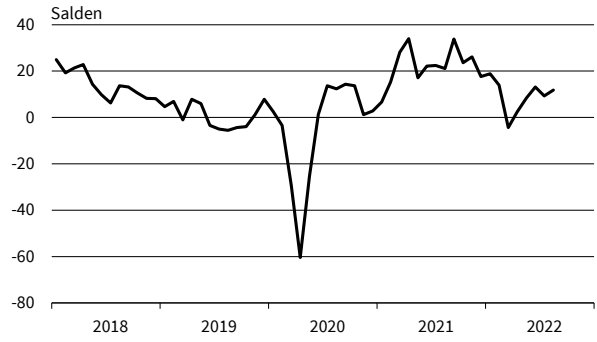
— Geschäftsklima    — Geschäftslage    - - - - - Geschäftserwartungen

Werte saisonbereinigt mit X-13 ARIMA-SEATS.  
Quelle: ifo Konjunkturumfragen.

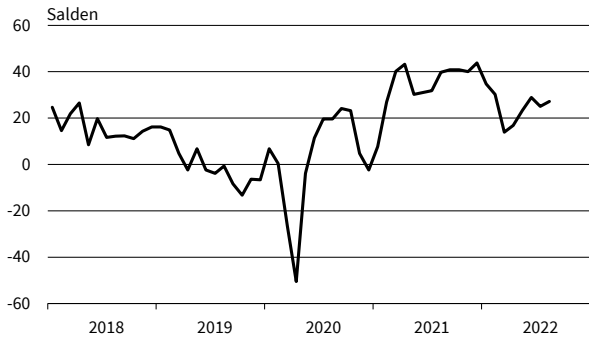
**Investitionsgüter**  
Geschäftsklima, Geschäftslage und Geschäftserwartungen



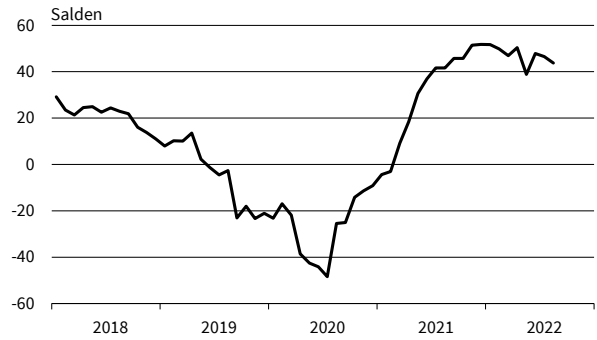
**Investitionsgüter**  
Exportserwartungen



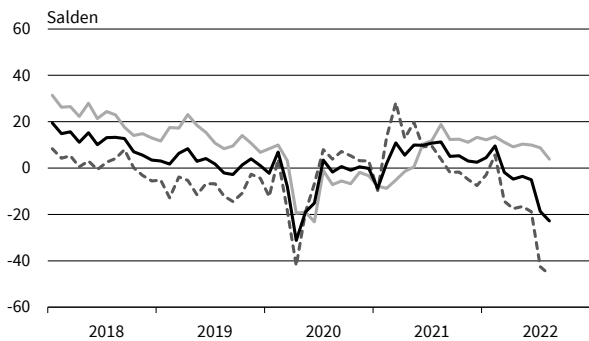
**Investitionsgüter**  
Produktionspläne



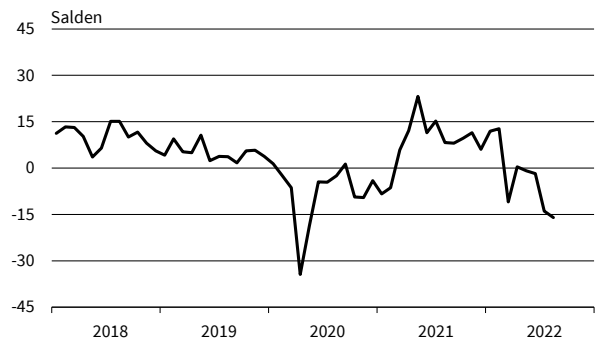
**Investitionsgüter**  
Auftragsbestandsbeurteilung



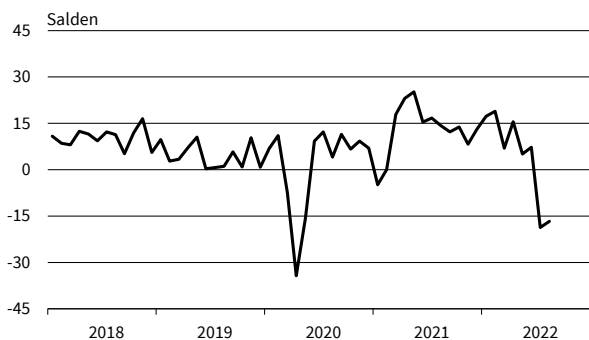
**Konsumgüter (ohne Ernährungsgewerbe)**  
Geschäftsklima, Geschäftslage und Geschäftserwartungen



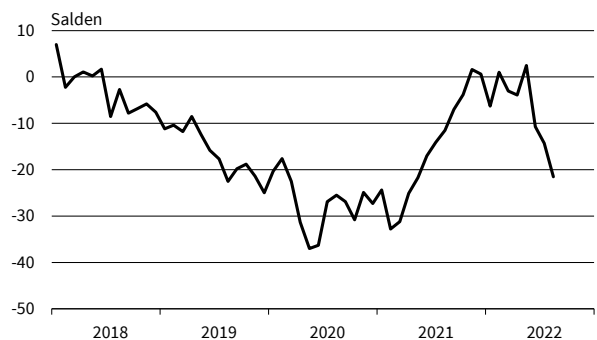
**Konsumgüter (ohne Ernährungsgewerbe)**  
Exportserwartungen



**Konsumgüter (ohne Ernährungsgewerbe)**  
Produktionspläne



**Konsumgüter (ohne Ernährungsgewerbe)**  
Auftragsbestandsbeurteilung

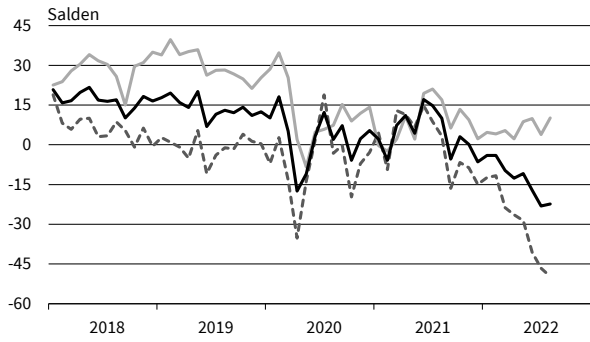


— Geschäftsklima    - - - - - Geschäftslage    ······ Geschäftserwartungen

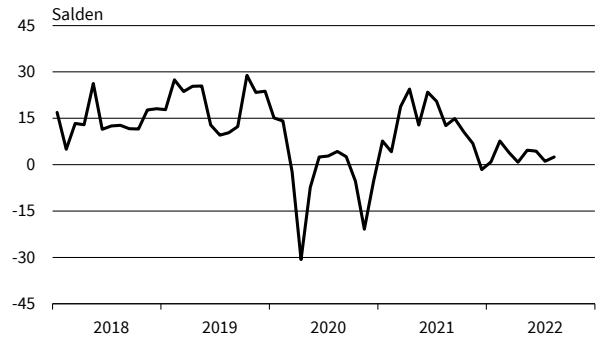
Werte saisonbereinigt mit X-13 ARIMA-SEATS.  
Quelle: ifo Konjunkturumfragen.



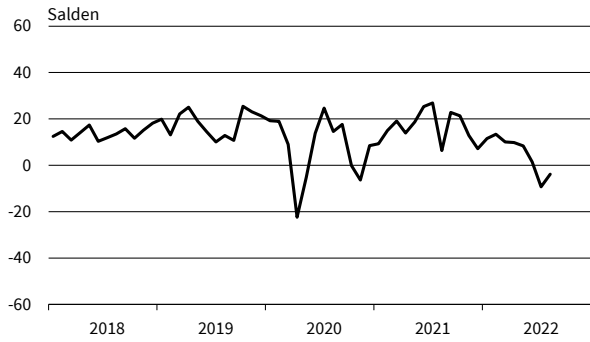
**Nahrungs- und Genussmittel**  
Geschäftsklima, Geschäftslage und Geschäftserwartungen



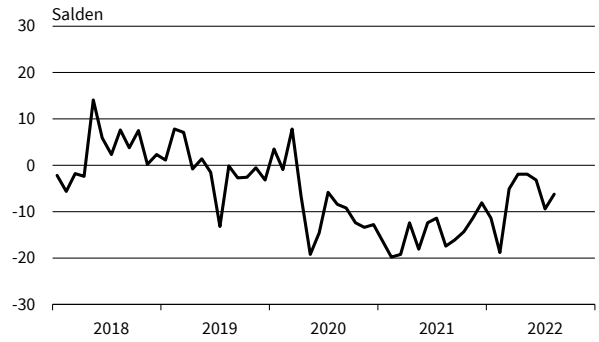
**Nahrungs- und Genussmittel**  
Exportserwartungen



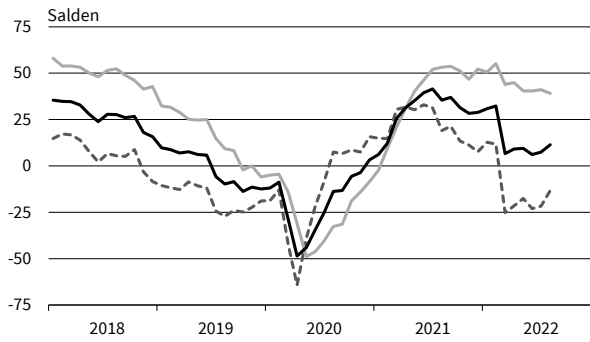
**Nahrungs- und Genussmittel**  
Produktionspläne



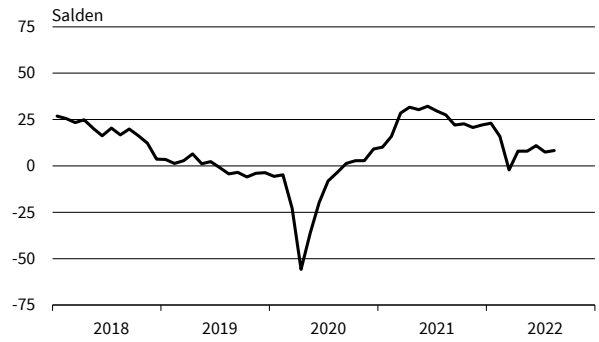
**Nahrungs- und Genussmittel**  
Auftragsbestandsbeurteilung



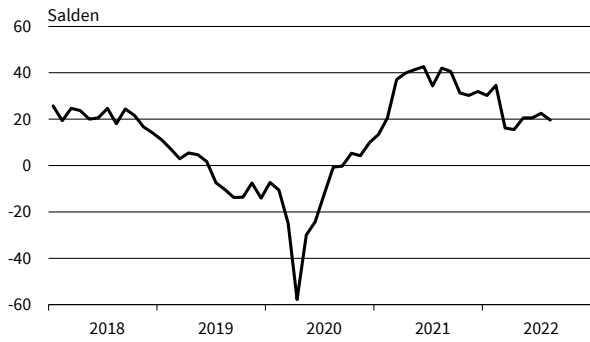
**Maschinenbau**  
Geschäftsklima, Geschäftslage und Geschäftserwartungen



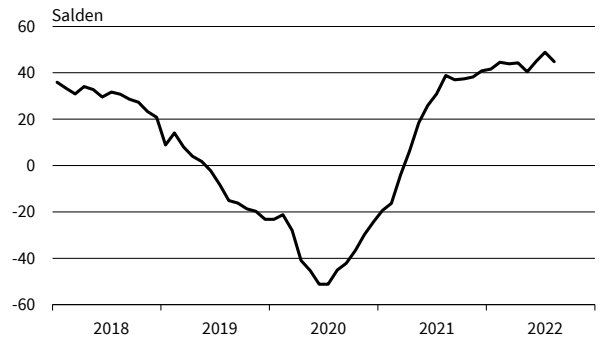
**Maschinenbau**  
Exportserwartungen



**Maschinenbau**  
Produktionspläne



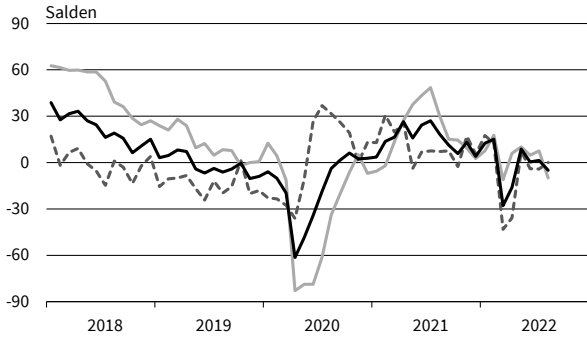
**Maschinenbau**  
Auftragsbestandsbeurteilung



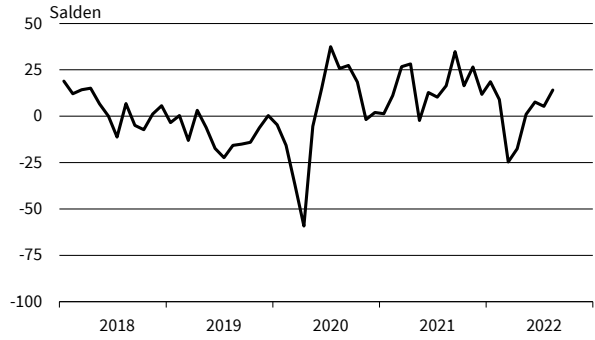
— Geschäftsklima    ..... Geschäftslage    - - - - - Geschäftserwartungen

Werte saisonbereinigt mit X-13 ARIMA-SEATS.  
Quelle: ifo Konjunkturumfragen.

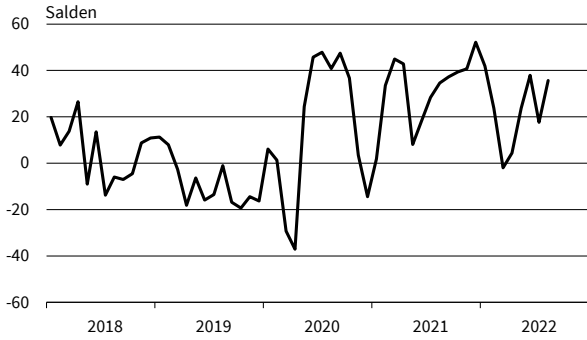
**Kraftwagen und Kraftwagenteile**  
Geschäftsklima, Geschäftslage und Geschäftserwartungen



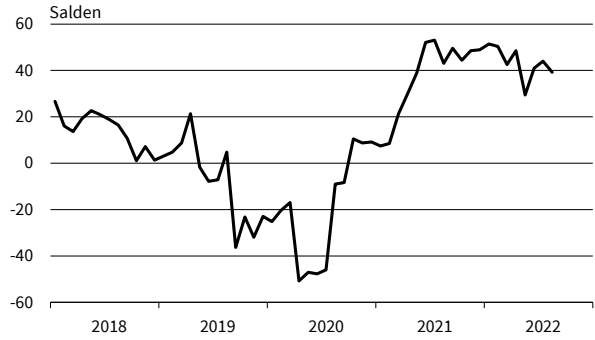
**Kraftwagen und Kraftwagenteile**  
Exportserwartungen



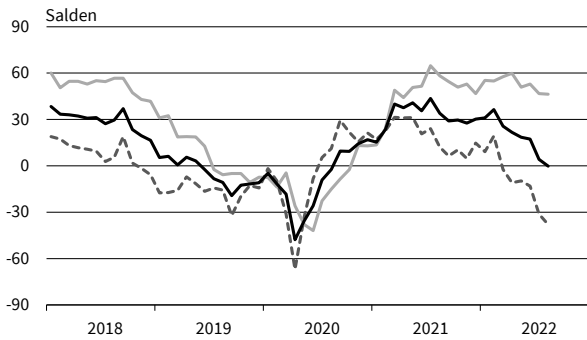
**Kraftwagen und Kraftwagenteile**  
Produktionspläne



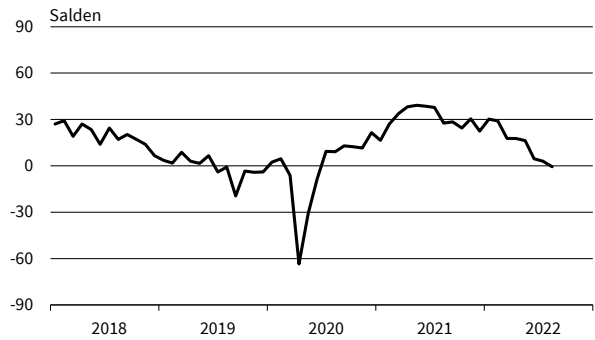
**Kraftwagen und Kraftwagenteile**  
Auftragsbestandsbeurteilung



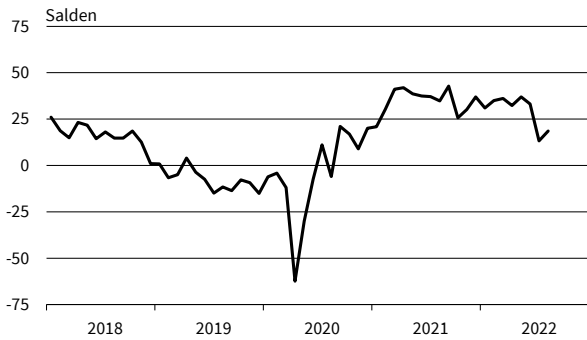
**Elektrische Ausrüstungen**  
Geschäftsklima, Geschäftslage und Geschäftserwartungen



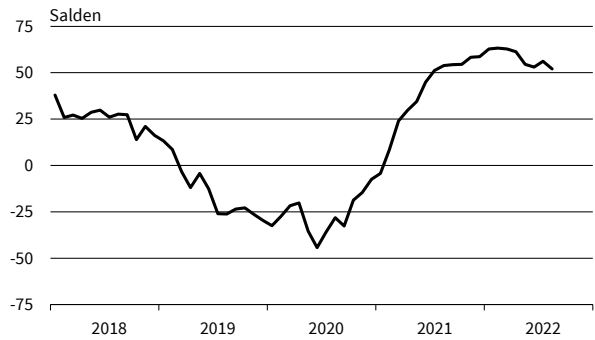
**Elektrische Ausrüstungen**  
Exportserwartungen



**Elektrische Ausrüstungen**  
Produktionspläne



**Elektrische Ausrüstungen**  
Auftragsbestandsbeurteilung



— Geschäftsklima    — Geschäftslage    - - - - - Geschäftserwartungen

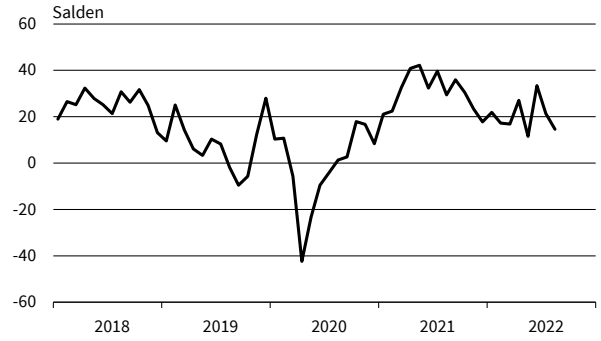
Werte saisonbereinigt mit X-13 ARIMA-SEATS.  
Quelle: ifo Konjunkturumfragen.

# VERARBEITENDES GEWERBE

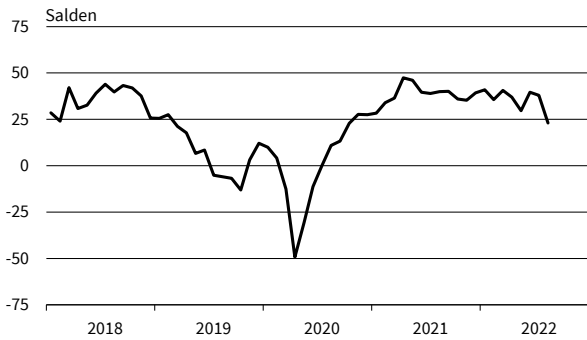
**Datenverarbeitungsgeräte**  
Geschäftsklima, Geschäftslage und Geschäftserwartungen



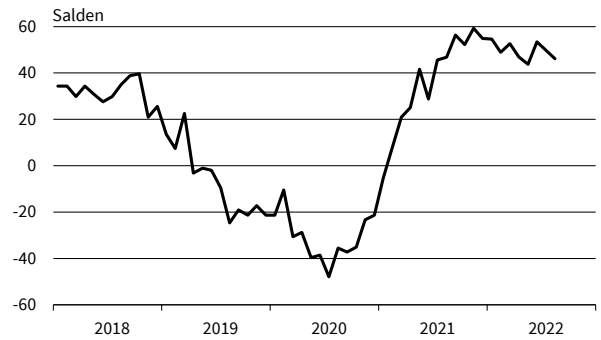
**Datenverarbeitungsgeräte**  
Exportserwartungen



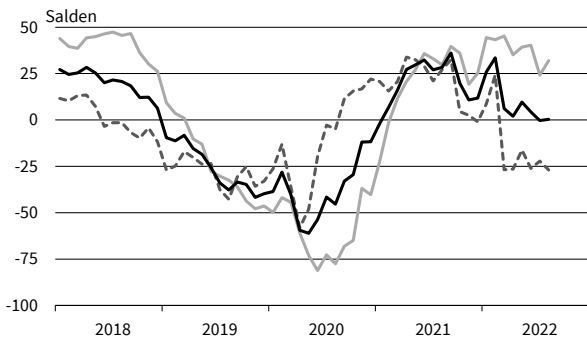
**Datenverarbeitungsgeräte**  
Produktionspläne



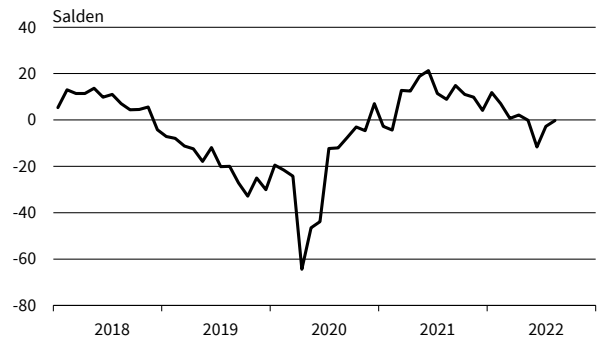
**Datenverarbeitungsgeräte**  
Auftragsbestandsbeurteilung



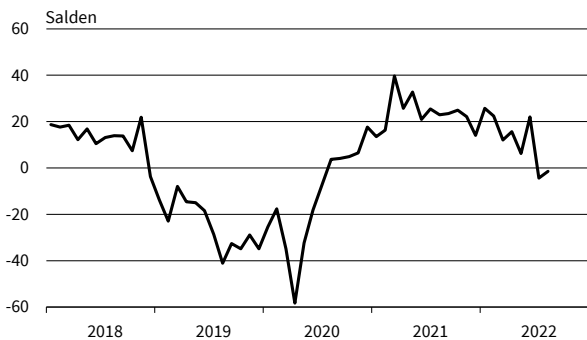
**Metallerzeugung und -bearbeitung**  
Geschäftsklima, Geschäftslage und Geschäftserwartungen



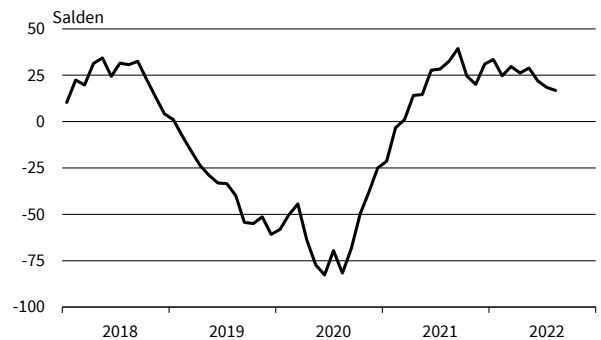
**Metallerzeugung und -bearbeitung**  
Exportserwartungen



**Metallerzeugung und -bearbeitung**  
Produktionspläne



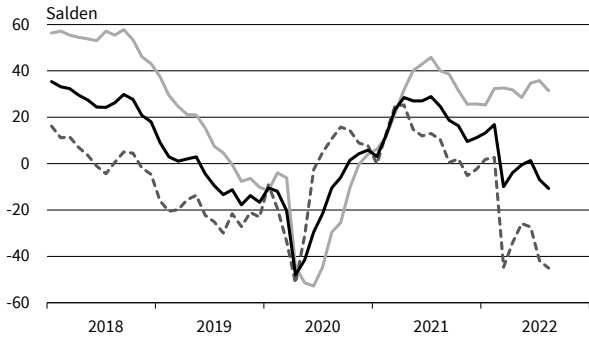
**Metallerzeugung und -bearbeitung**  
Auftragsbestandsbeurteilung



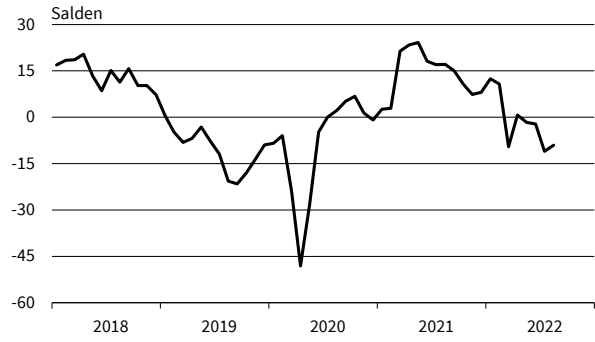
— Geschäftsklima    - - - - - Geschäftslage    ······ Geschäftserwartungen

Werte saisonbereinigt mit X-13 ARIMA-SEATS.  
Quelle: ifo Konjunkturumfragen.

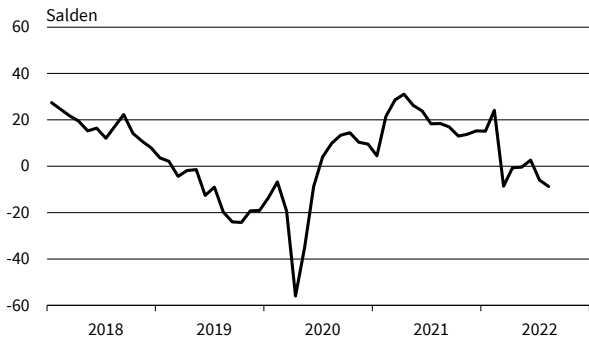
**Herstellung von Metallerzeugnissen**  
Geschäftsklima, Geschäftslage und Geschäftserwartungen



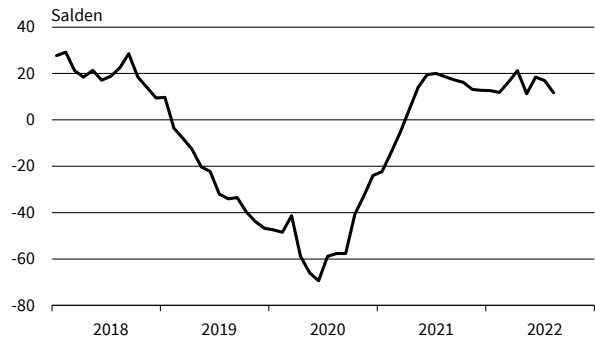
**Herstellung von Metallerzeugnissen**  
Exportserwartungen



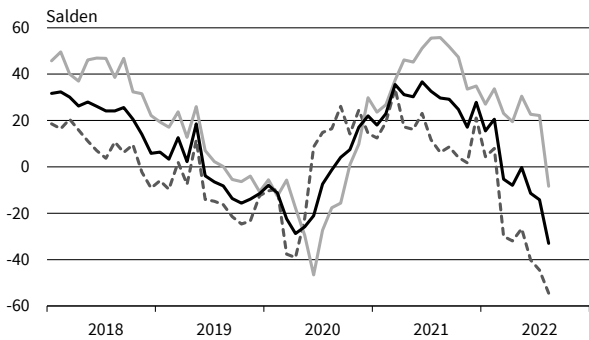
**Herstellung von Metallerzeugnissen**  
Produktionspläne



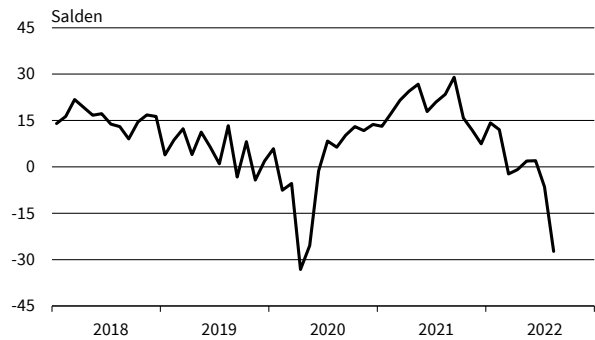
**Herstellung von Metallerzeugnissen**  
Auftragsbestandsbeurteilung



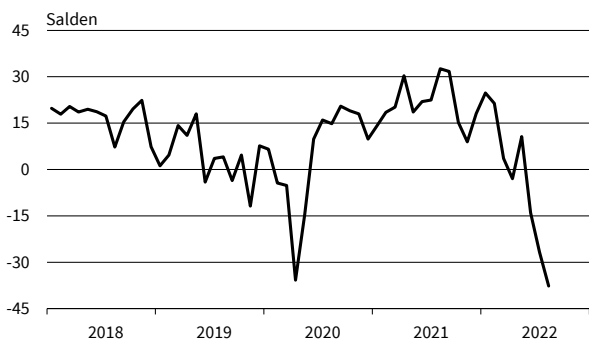
**Chemische Industrie**  
Geschäftsklima, Geschäftslage und Geschäftserwartungen



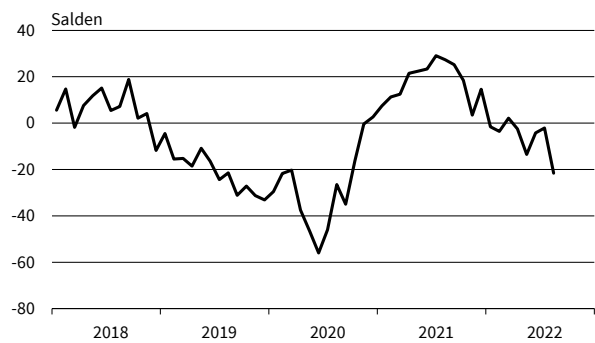
**Chemische Industrie**  
Exportserwartungen



**Chemische Industrie**  
Produktionspläne



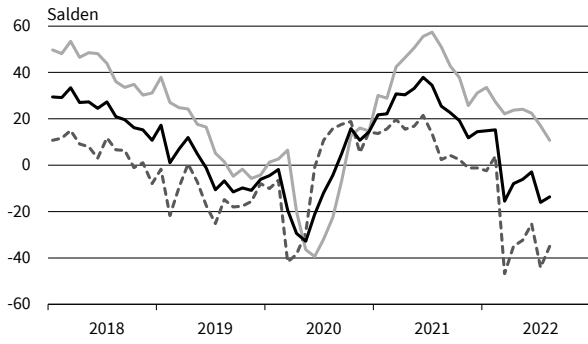
**Chemische Industrie**  
Auftragsbestandsbeurteilung



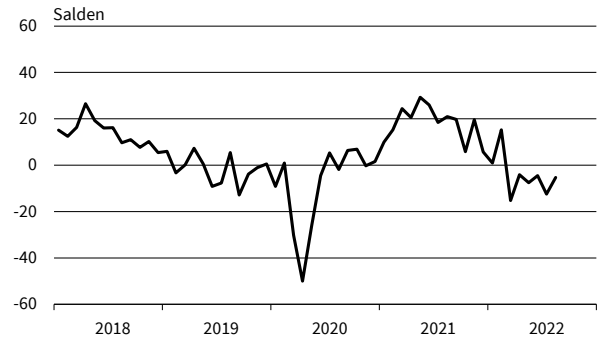
— Geschäftsklima    - - - - - Geschäftslage    ······ Geschäftserwartungen

Werte saisonbereinigt mit X-13 ARIMA-SEATS.  
Quelle: ifo Konjunkturumfragen.

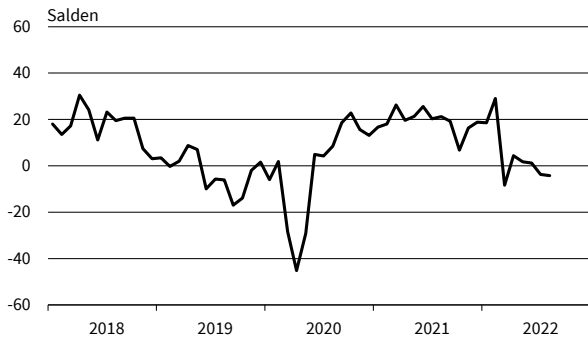
**Gummi- und Kunststoffwaren**  
Geschäftsklima, Geschäftslage und Geschäftserwartungen



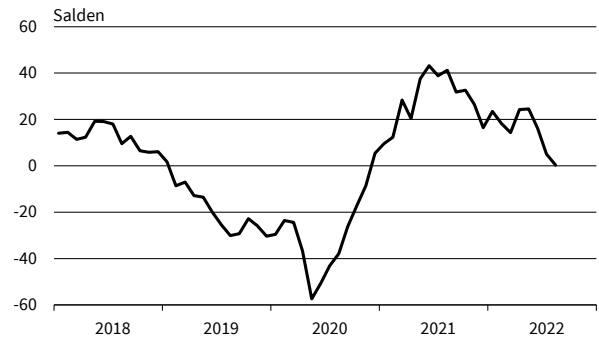
**Gummi- und Kunststoffwaren**  
Exportserwartungen



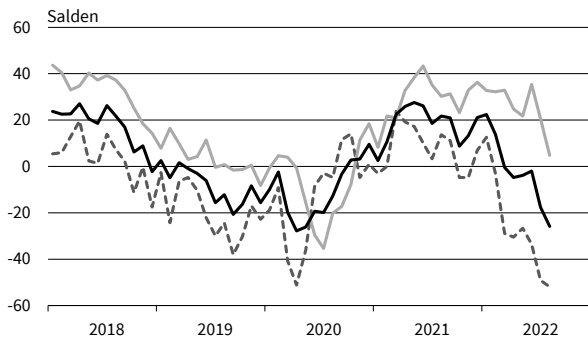
**Gummi- und Kunststoffwaren**  
Produktionspläne



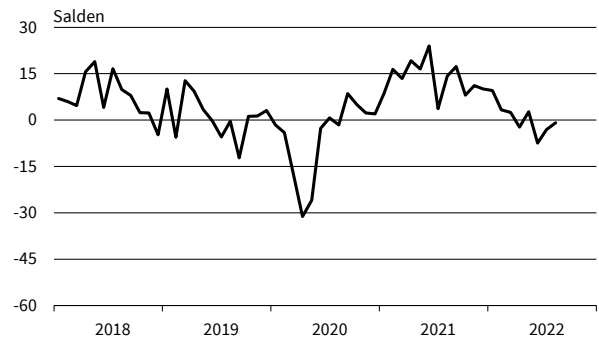
**Gummi- und Kunststoffwaren**  
Auftragsbestandsbeurteilung



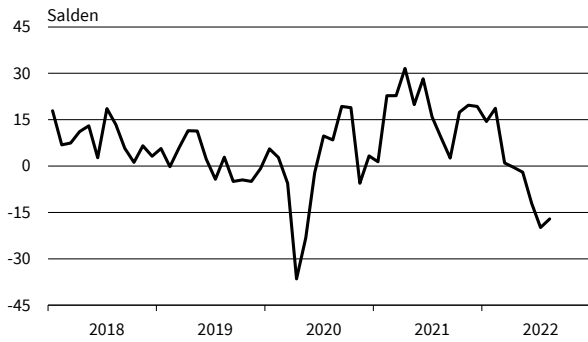
**Papiergewerbe**  
Geschäftsklima, Geschäftslage und Geschäftserwartungen



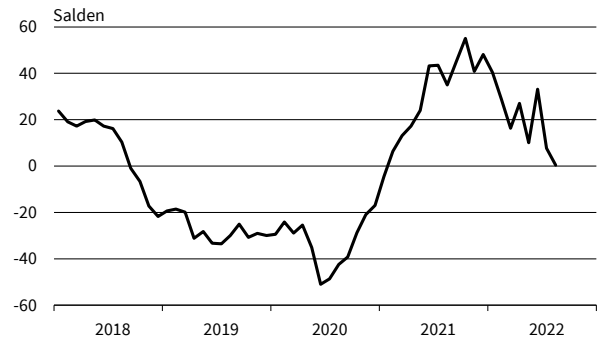
**Papiergewerbe**  
Exportserwartungen



**Papiergewerbe**  
Produktionspläne



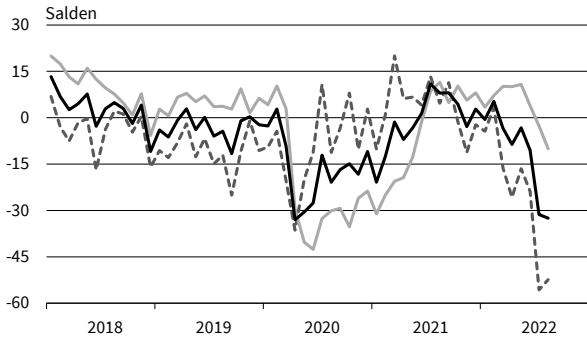
**Papiergewerbe**  
Auftragsbestandsbeurteilung



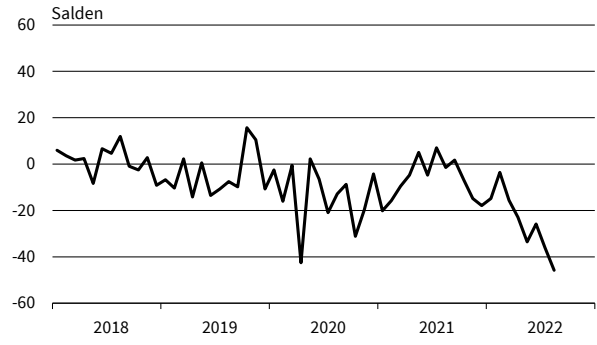
— Geschäftsklima    — Geschäftslage    - - - - - Geschäftserwartungen

Werte saisonbereinigt mit X-13 ARIMA-SEATS.  
Quelle: ifo Konjunkturumfragen.

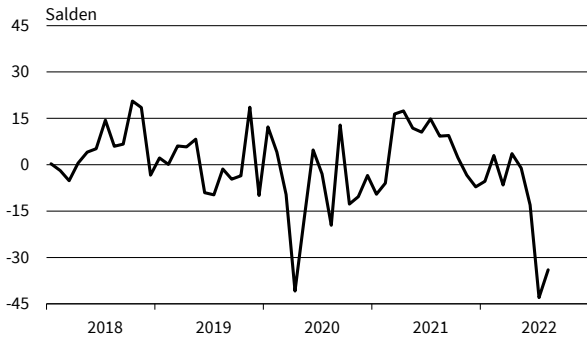
**Druckerzeugnisse**  
Geschäftsklima, Geschäftslage und Geschäftserwartungen



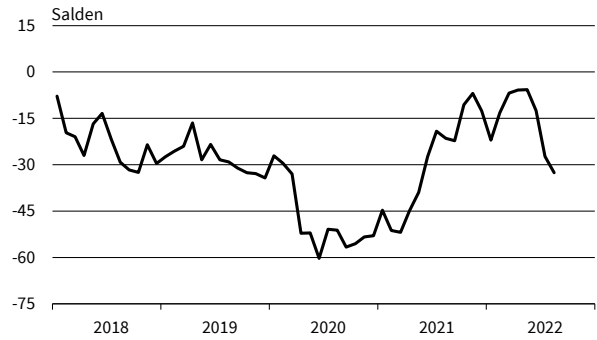
**Druckerzeugnisse**  
Exportserwartungen



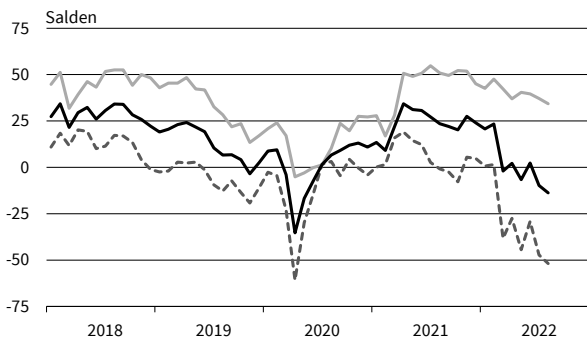
**Druckerzeugnisse**  
Produktionspläne



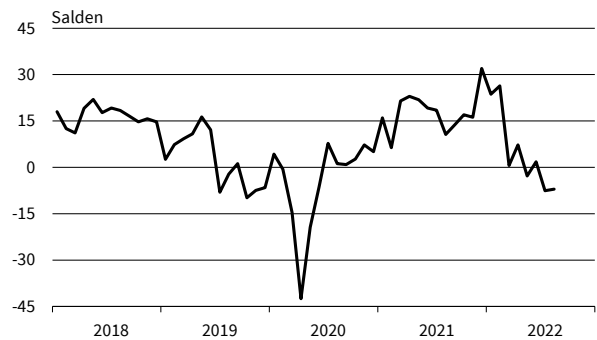
**Druckerzeugnisse**  
Auftragsbestandsbeurteilung



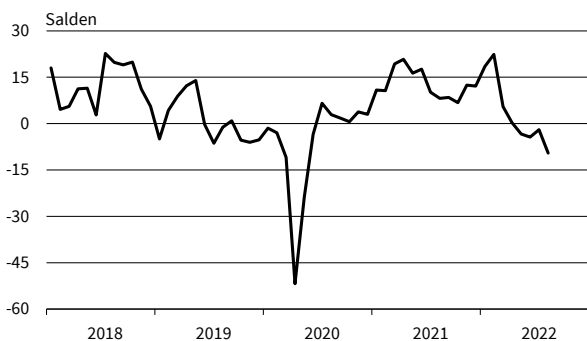
**Glas, Keramik, Verarb. von Steinen und Erden**  
Geschäftsklima, Geschäftslage und Geschäftserwartungen



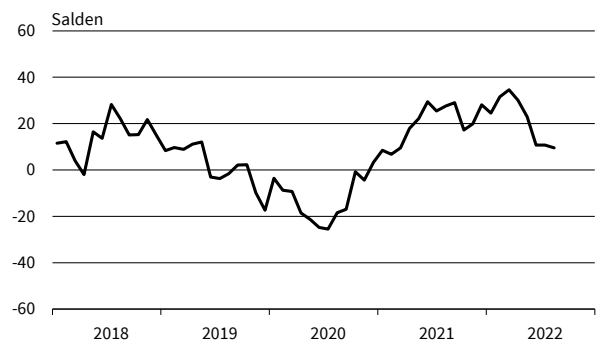
**Glas, Keramik, Verarb. von Steinen und Erden**  
Exportserwartungen



**Glas, Keramik, Verarb. von Steinen und Erden**  
Produktionspläne



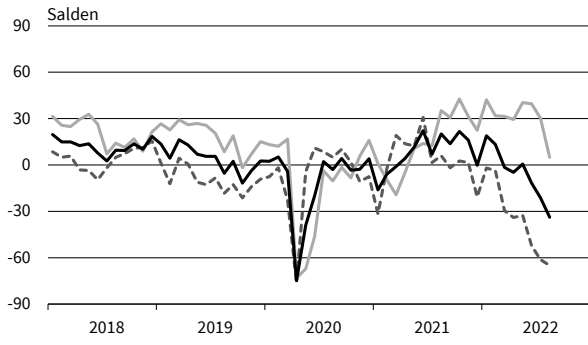
**Glas, Keramik, Verarb. von Steinen und Erden**  
Auftragsbestandsbeurteilung



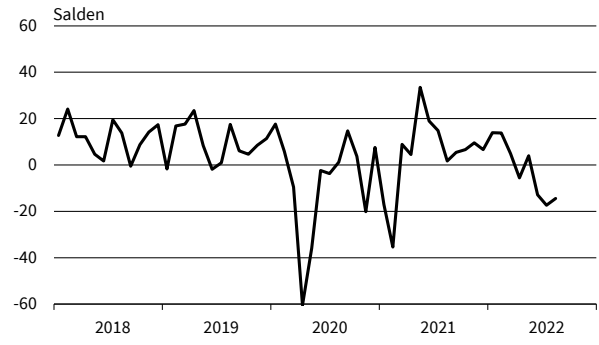
— Geschäftsklima    — Geschäftslage    - - - - - Geschäftserwartungen

Werte saisonbereinigt mit X-13 ARIMA-SEATS.  
Quelle: ifo Konjunkturumfragen.

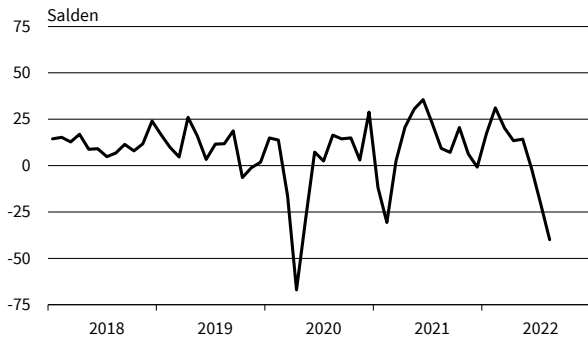
**Herstellung von Möbeln**  
Geschäftsklima, Geschäftslage und Geschäftserwartungen



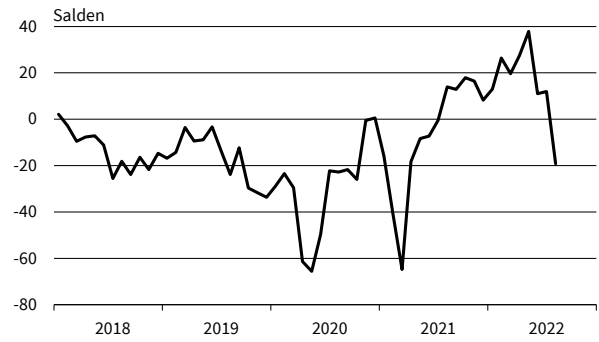
**Herstellung von Möbeln**  
Exportserwartungen



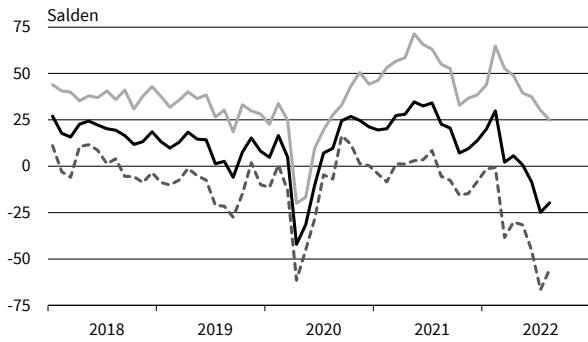
**Herstellung von Möbeln**  
Produktionspläne



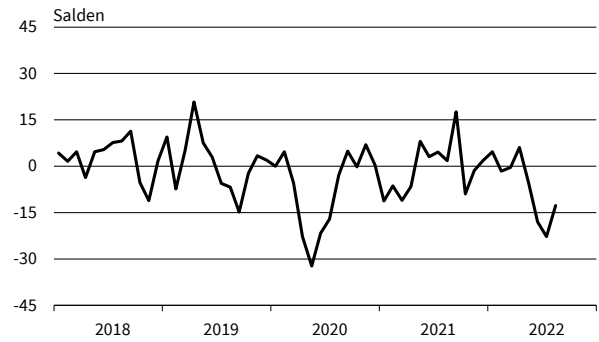
**Herstellung von Möbeln**  
Auftragsbestandsbeurteilung



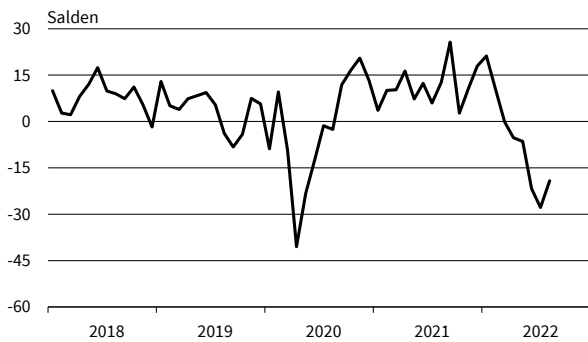
**Holzgewerbe (ohne Möbel)**  
Geschäftsklima, Geschäftslage und Geschäftserwartungen



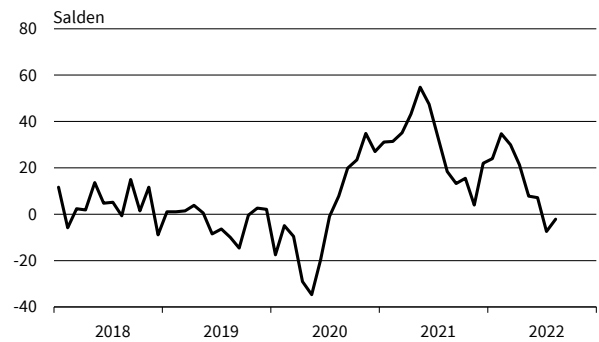
**Holzgewerbe (ohne Möbel)**  
Exportserwartungen



**Holzgewerbe (ohne Möbel)**  
Produktionspläne



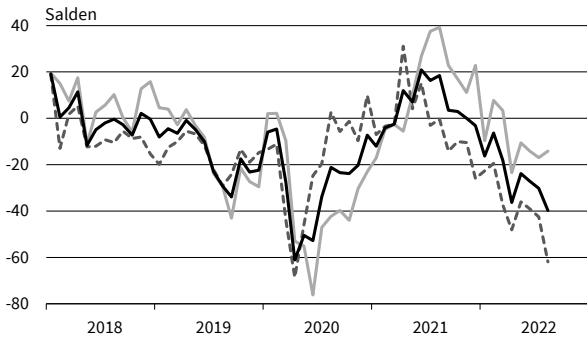
**Holzgewerbe (ohne Möbel)**  
Auftragsbestandsbeurteilung



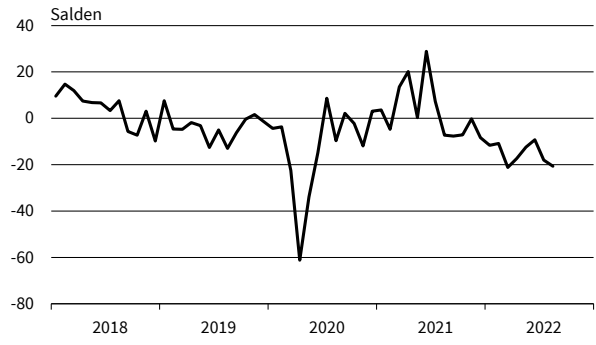
— Geschäftsklima    - - - - - Geschäftslage    . . . . . Geschäftserwartungen

Werte saisonbereinigt mit X-13 ARIMA-SEATS.  
Quelle: ifo Konjunkturumfragen.

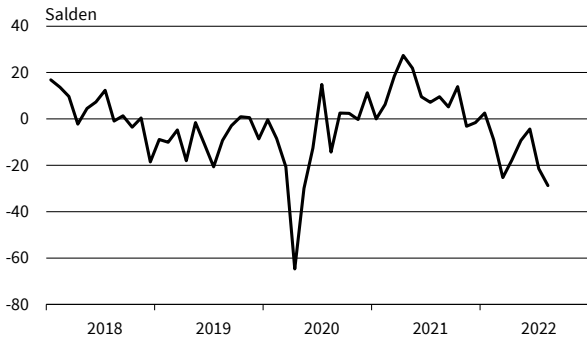
**Textilgewerbe**  
Geschäftsklima, Geschäftslage und Geschäftserwartungen



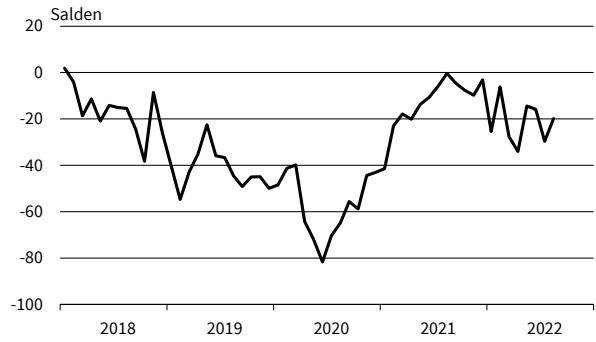
**Textilgewerbe**  
Exportorerwartungen



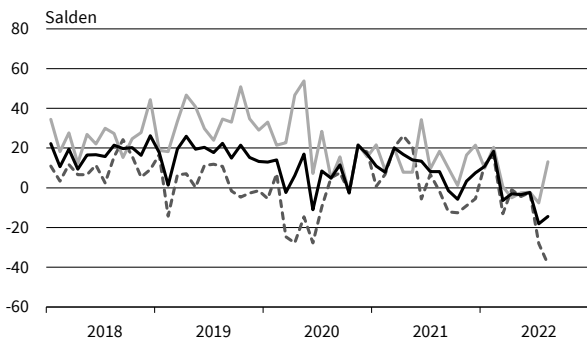
**Textilgewerbe**  
Produktionspläne



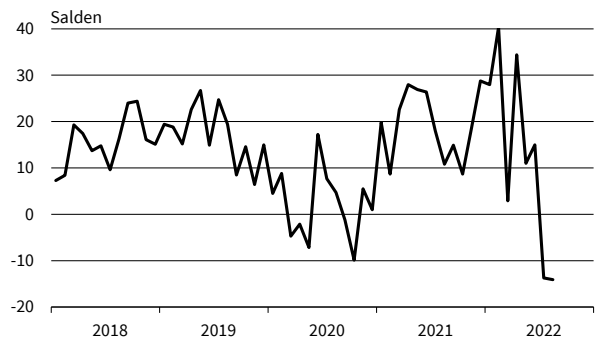
**Textilgewerbe**  
Auftragsbestandsbeurteilung



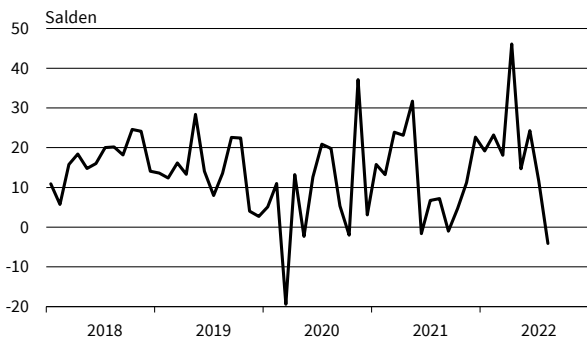
**Pharmazeutische Erzeugnisse**  
Geschäftsklima, Geschäftslage und Geschäftserwartungen



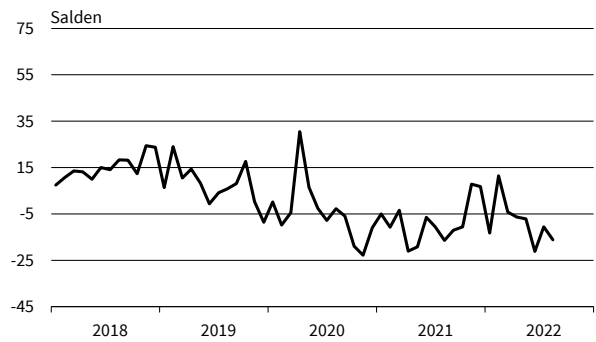
**Pharmazeutische Erzeugnisse**  
Exportorerwartungen



**Pharmazeutische Erzeugnisse**  
Produktionspläne



**Pharmazeutische Erzeugnisse**  
Auftragsbestandsbeurteilung



— Geschäftsklima    - - - - - Geschäftslage    ······ Geschäftserwartungen

Werte saisonbereinigt mit X-13 ARIMA-SEATS.  
Quelle: ifo Konjunkturumfragen.



Bereich	Beurteilung und Entwicklung im Berichtsmonat						Pläne und Erwartungen		
	Geschäftslage Beurteilung	Bautätigkeit im Vormonat	Auftragsbestand		Baupreise im Vormonat	Bautätigkeit* für 3 Monate	Baupreise	Geschäftsentwicklung für 6 Monate**	
	gut befriedigend bzw. saisonüblich schlecht	gestiegen gleich geblieben gesunken	gestiegen gleich geblieben gesunken	im Vormonat Beurteilung verhältnismäßig groß ausreichend bzw. saisonüblich zu klein	gestiegen gleich geblieben gefallen	zunehmen gleich bleiben abnehmen	steigen gleich bleiben fallen	günstiger etwa gleich ungünstiger	
<b>Bauhauptgewerbe insgesamt</b>	[Stacked bar chart showing trends for overall construction sector]								
<b>Tiefbau insgesamt</b>	[Stacked bar chart showing trends for civil engineering]								
Straßenbau	[Stacked bar chart showing trends for road construction]								
sonstiger Tiefbau	[Stacked bar chart showing trends for other civil engineering]								
<b>Hochbau insgesamt</b>	[Stacked bar chart showing trends for building construction]								
Öffentlicher Hochbau	[Stacked bar chart showing trends for public building construction]								
Gewerblicher Bau	[Stacked bar chart showing trends for commercial building construction]								
Wohnungsbau insgesamt	[Stacked bar chart showing trends for residential building construction]								
darunter Gebäude mit 3 und mehr Wohnungen	[Stacked bar chart showing trends for multi-unit residential buildings]								

\* im Vergleich zu den zurückliegenden 3 Monaten  
 \*\* im Vergleich zur bisherigen Entwicklung

Die Ergebnisse resultieren aus dem ifo-Konjunkturtest Deutschland.  
 Die einzelnen Meldungen werden entsprechend der Größe der Firmen gewichtet.  
 Die ifo Konjunkturpiegel dienen nur zur persönlichen Information.  
 Auswertungen jeder Art zur Veröffentlichung sind nicht gestattet.

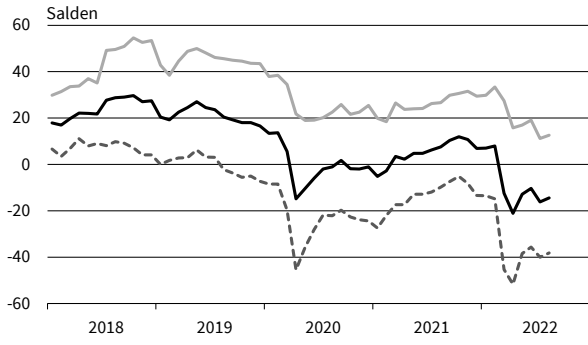
BAUHAUPTGEWERBE

Berichtsmonat	08/21	09/21	10/21	11/21	12/21	01/22	02/22	03/22	04/22	05/22	06/22	07/22	08/22
<b>Bauhauptgewerbe</b>													
Geschäftsklima	7,6	10,4	12,0	10,7	6,9	7,1	7,9	-12,4	-21,1	-12,8	-10,3	-16,2	-14,5
Geschäftslage	26,6	29,9	30,6	31,6	29,5	29,9	33,4	27,5	15,8	17,0	19,1	11,2	12,6
Geschäftserwartungen	-9,8	-7,4	-5,1	-8,2	-13,4	-13,5	-14,8	-45,3	-51,7	-38,5	-35,7	-40,0	-38,2
Auftragsbestand in Monaten	4,5	4,5	4,6	4,7	4,7	4,8	4,9	4,7	4,7	4,7	4,6	4,6	4,5
Kapazitätsauslastung	78,1	78,5	78,6	78,2	78,7	79,8	84,5	82,0	79,7	79,2	78,5	77,7	77,0
Preisentwicklung im Vormonat	21,0	22,1	21,8	26,3	24,5	30,7	33,7	39,1	51,8	50,1	44,5	35,3	27,4
<b>Hochbau</b>													
Geschäftsklima	10,4	11,7	13,7	11,0	8,0	7,7	12,2	-9,2	-18,4	-10,6	-8,3	-14,9	-16,4
Geschäftslage	31,8	32,2	33,8	33,1	31,6	31,8	38,8	28,3	18,7	20,7	26,9	15,4	13,8
Geschäftserwartungen	-9,0	-7,0	-4,8	-9,0	-13,2	-13,8	-11,4	-40,5	-49,3	-37,4	-38,0	-40,9	-42,3
Auftragsbestand in Monaten	5,0	4,9	5,2	5,1	5,1	5,2	5,5	5,1	5,0	5,1	5,1	5,0	4,9
Kapazitätsauslastung	79,7	79,9	80,1	79,2	79,7	81,0	84,1	82,0	80,4	80,2	79,3	78,5	77,8
Preisentwicklung im Vormonat	34,8	35,9	31,8	35,6	33,8	39,7	40,9	44,9	62,1	61,4	53,1	42,8	32,1
<b>Tiefbau</b>													
Geschäftsklima	3,6	6,3	7,7	6,6	2,9	5,1	2,3	-16,9	-19,7	-11,2	-9,6	-15,9	-11,9
Geschäftslage	19,5	22,8	23,2	23,6	21,0	30,3	26,8	21,7	18,0	17,6	15,8	8,9	13,9
Geschäftserwartungen	-11,1	-9,0	-6,8	-9,2	-13,8	-17,3	-19,5	-48,8	-51,0	-36,2	-32,1	-37,8	-34,6
Auftragsbestand in Monaten	3,8	3,8	3,8	4,3	4,1	4,1	4,2	4,1	4,1	4,1	4,0	3,9	3,9
Kapazitätsauslastung	76,3	76,9	76,8	77,0	77,1	78,8	84,4	81,6	78,4	77,8	77,3	76,8	76,2
Preisentwicklung im Vormonat	2,6	4,3	7,5	11,3	11,2	16,0	24,7	29,8	38,2	35,7	32,0	26,8	21,1
<b>Wohnungsbau</b>													
Geschäftsklima	18,9	20,6	21,4	18,1	15,1	14,2	15,2	-2,1	-12,8	-8,9	-7,6	-11,1	-16,2
Geschäftslage	45,5	46,7	47,4	45,1	46,7	44,6	48,0	40,6	29,6	29,5	31,2	26,4	22,6
Geschäftserwartungen	-4,8	-2,8	-1,9	-6,0	-12,5	-12,4	-13,4	-37,1	-47,4	-40,8	-39,9	-42,3	-48,3
Auftragsbestand in Monaten	5,7	5,8	5,9	5,9	5,7	5,9	6,1	5,6	5,6	5,5	5,6	5,8	5,7
Preisentwicklung im Vormonat	41,1	42,2	35,8	42,8	39,3	45,0	45,3	47,7	66,6	60,5	54,6	48,2	36,2
<b>Gewerblicher Hochbau</b>													
Geschäftsklima	7,7	9,2	9,9	9,5	5,3	7,1	8,5	-12,1	-19,6	-11,0	-6,8	-17,7	-14,6
Geschäftslage	27,4	28,5	27,0	28,8	23,8	25,6	31,7	23,7	16,3	16,8	27,6	10,2	10,3
Geschäftserwartungen	-10,2	-8,5	-5,8	-8,1	-11,7	-10,0	-12,4	-42,1	-49,6	-35,3	-36,0	-41,9	-36,6
Auftragsbestand in Monaten	4,6	4,6	4,9	4,8	4,8	4,9	5,4	5,0	4,9	5,0	4,8	4,5	4,4
Preisentwicklung im Vormonat	32,0	32,9	30,0	32,4	30,4	37,9	40,0	43,9	60,2	62,7	50,7	38,7	30,2
<b>Öffentlicher Hochbau</b>													
Geschäftsklima	-8,5	-8,3	-6,9	-5,5	-7,7	-9,6	-5,7	-24,9	-25,5	-21,1	-21,2	-25,0	-24,4
Geschäftslage	0,3	-0,6	-0,3	2,5	1,1	1,9	7,8	2,1	-2,0	-3,5	-1,9	-8,0	-10,8
Geschäftserwartungen	-16,9	-15,6	-13,4	-13,3	-16,0	-20,5	-18,3	-48,3	-46,3	-37,1	-38,6	-40,5	-37,1
Auftragsbestand in Monaten	3,5	3,0	3,5	3,4	3,6	4,0	3,6	3,6	3,4	3,5	3,6	3,7	3,3
Preisentwicklung im Vormonat	22,1	23,3	22,4	24,6	23,3	29,9	33,6	36,9	55,6	49,5	47,0	36,8	26,3
<b>Straßenbau</b>													
Geschäftsklima	-12,5	-7,1	-5,4	-5,4	-8,2	-5,3	-9,5	-27,7	-28,0	-21,6	-18,4	-26,7	-19,9
Geschäftslage	-6,2	1,2	2,7	3,3	2,9	15,7	11,3	7,1	0,5	1,0	2,2	-7,6	-0,9
Geschäftserwartungen	-18,6	-15,0	-13,2	-13,8	-18,6	-24,3	-28,2	-56,6	-52,5	-41,6	-36,9	-43,9	-37,1
Auftragsbestand in Monaten	3,1	3,2	3,2	3,8	3,5	3,5	3,6	3,5	3,4	3,4	3,4	3,2	3,3
Preisentwicklung im Vormonat	-4,0	-1,4	3,1	7,1	8,1	11,4	17,3	27,2	30,8	32,7	28,2	19,8	17,7
<b>Sonstiger Tiefbau</b>													
Geschäftsklima	12,5	13,9	14,8	13,5	9,0	11,6	8,6	-10,1	-15,6	-5,2	-4,5	-9,7	-8,0
Geschäftslage	33,1	35,3	35,1	35,8	31,7	38,8	36,3	29,8	27,3	27,3	23,1	19,5	20,4
Geschäftserwartungen	-6,2	-5,5	-3,7	-6,8	-11,5	-12,5	-15,8	-43,1	-50,5	-33,0	-28,8	-35,1	-32,8
Auftragsbestand in Monaten	4,3	4,2	4,2	4,5	4,5	4,4	4,6	4,4	4,5	4,5	4,4	4,4	4,4
Preisentwicklung im Vormonat	7,0	7,2	10,4	14,6	13,9	19,4	26,0	31,4	43,1	39,1	35,6	30,6	24,4

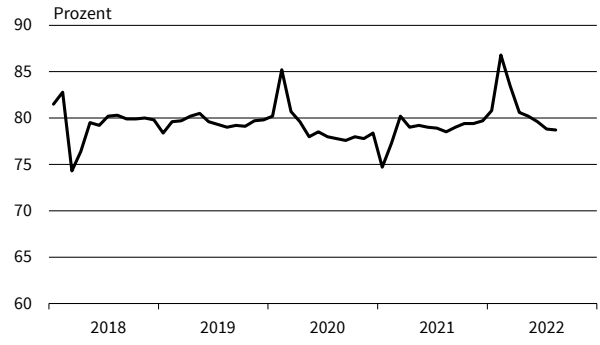
Werte saisonbereinigt mit X-13 ARIMA-SEATS.  
Quelle: ifo Konjunkturumfragen.

# BAUHAUPTGEWERBE

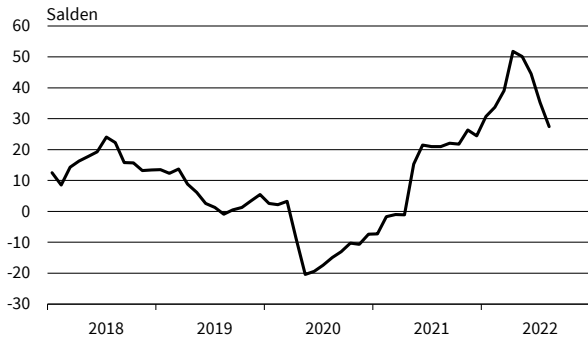
**Bauhauptgewerbe**  
Geschäftsklima, Geschäftslage und Geschäftserwartungen



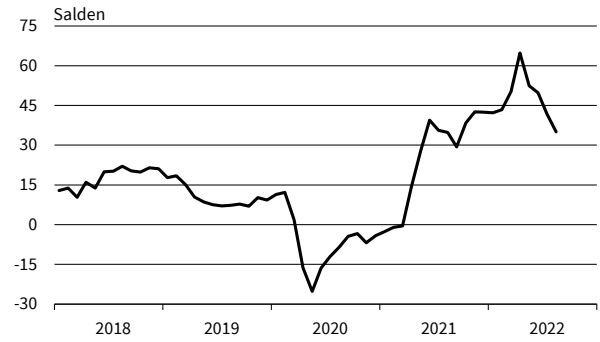
**Bauhauptgewerbe**  
Kapazitätsauslastung



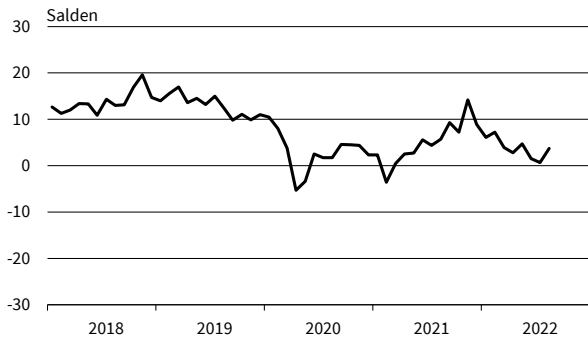
**Bauhauptgewerbe**  
Preisentwicklung im Vormonat



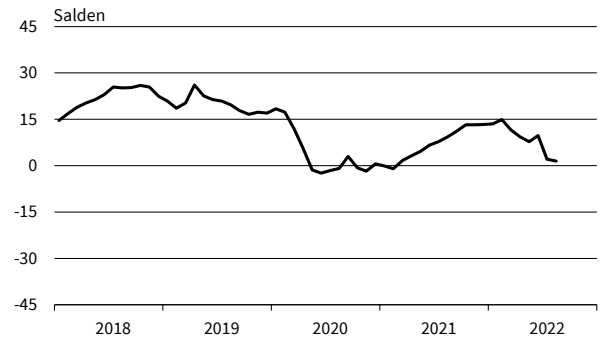
**Bauhauptgewerbe**  
Preiserwartungen



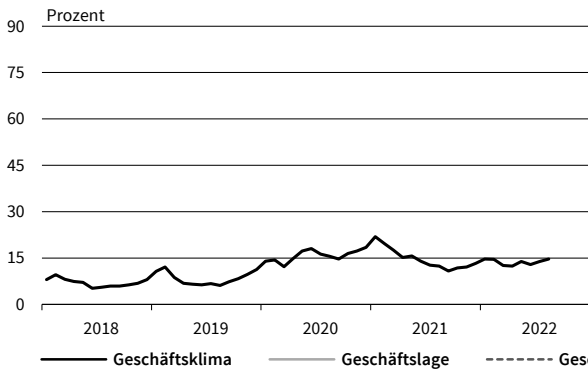
**Bauhauptgewerbe**  
Beschäftigenerwartungen



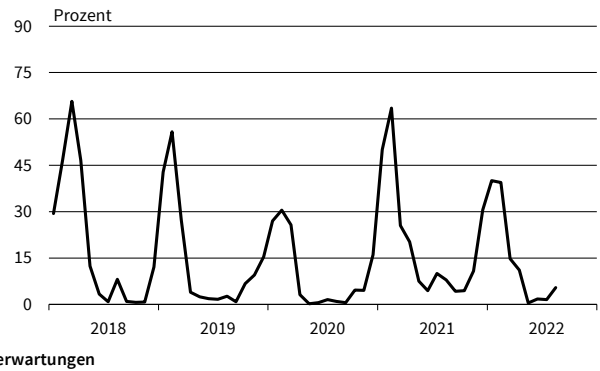
**Bauhauptgewerbe**  
Beurteilung der Auftragsbestände



**Bauhauptgewerbe**  
Geschäftstätigkeitsbehinderung: Auftragsmangel



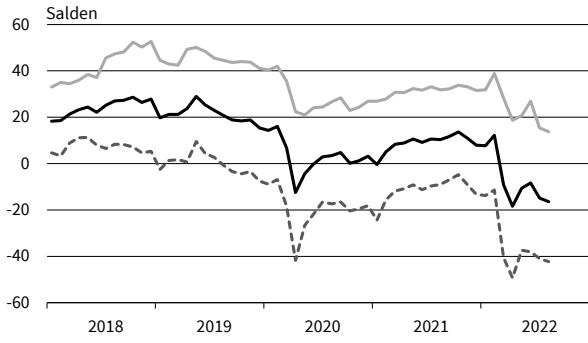
**Bauhauptgewerbe**  
Geschäftstätigkeitsbehinderung: Witterungseinflüsse



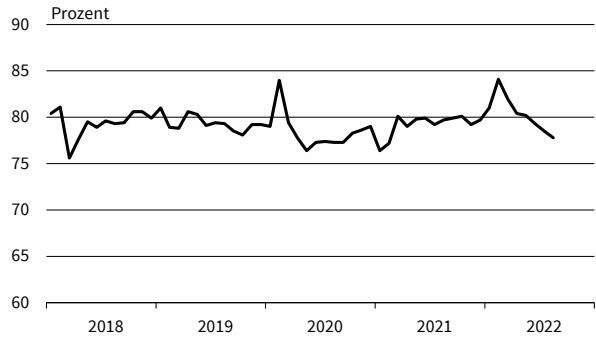
Werte saisonbereinigt mit X-13 ARIMA-SEATS.  
Quelle: ifo Konjunkturumfragen.

# BAUHAUPTGEWERBE

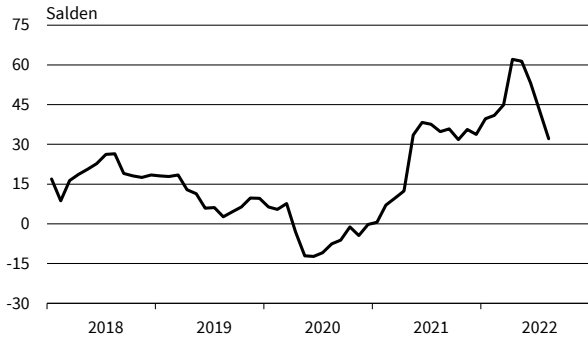
**Hochbau**  
Geschäftsklima, Geschäftslage und Geschäftserwartungen



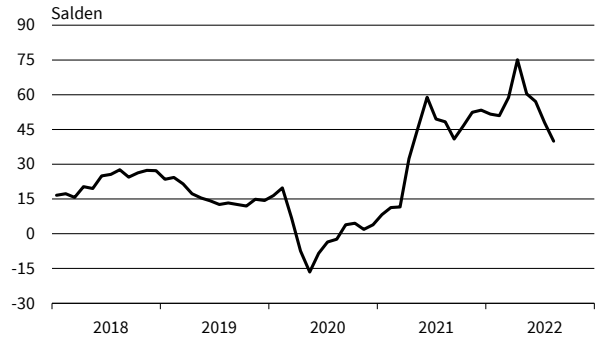
**Hochbau**  
Kapazitätsauslastung



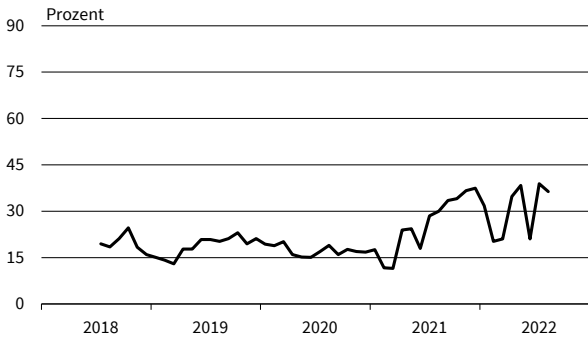
**Hochbau**  
Preisentwicklung im Vormonat



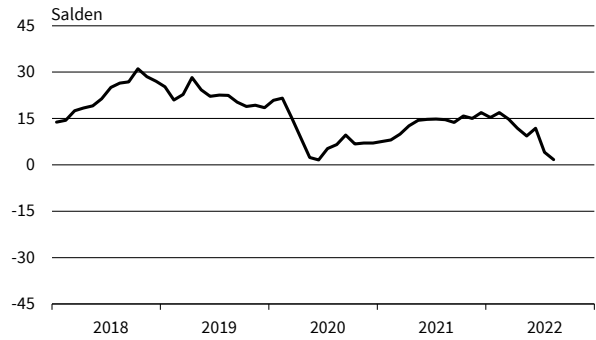
**Hochbau**  
Preiserwartungen



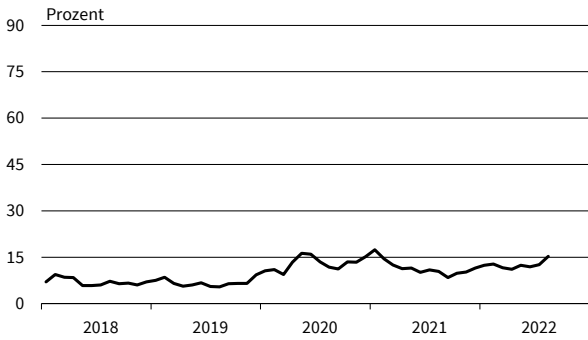
**Hochbau**  
Geschäftstätigkeitsbehinderung: Fachkräftemangel



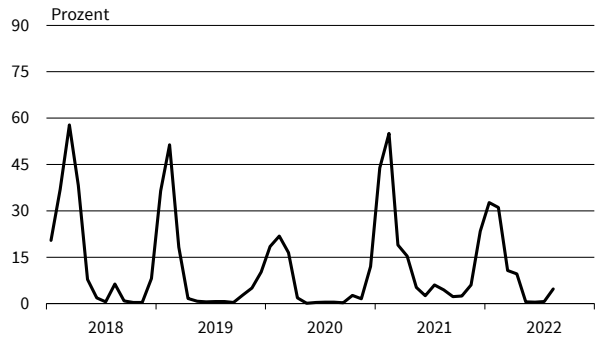
**Hochbau**  
Beurteilung der Auftragsbestände



**Hochbau**  
Geschäftstätigkeitsbehinderung: Auftragsmangel



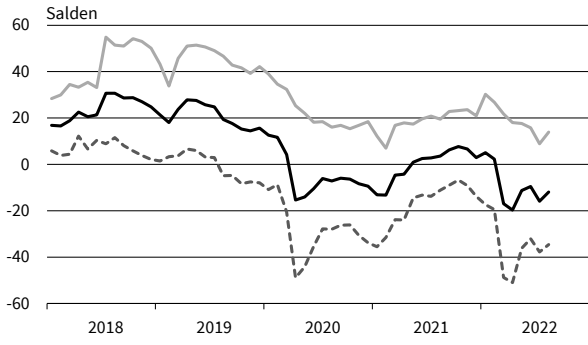
**Hochbau**  
Geschäftstätigkeitsbehinderung: Witterungseinflüsse



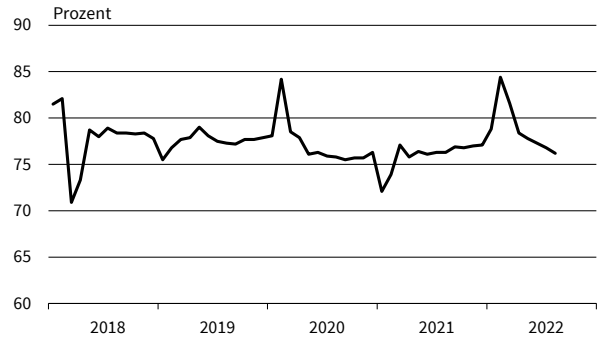
— Geschäftsklima    — Geschäftslage    - - - - - Geschäftserwartungen

Werte saisonbereinigt mit X-13 ARIMA-SEATS.  
Quelle: ifo Konjunkturumfragen.

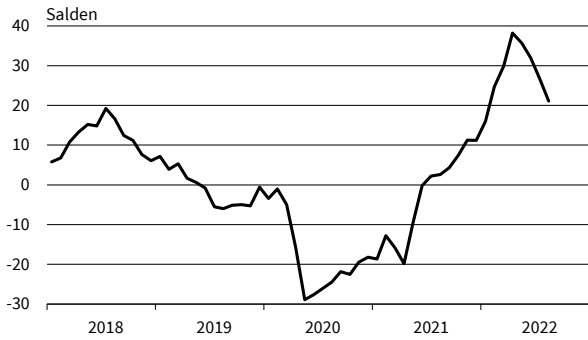
**Tiefbau**  
Geschäftsklima, Geschäftslage und Geschäftserwartungen



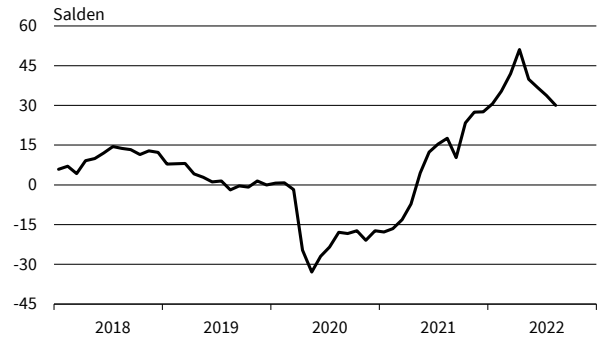
**Tiefbau**  
Kapazitätsauslastung



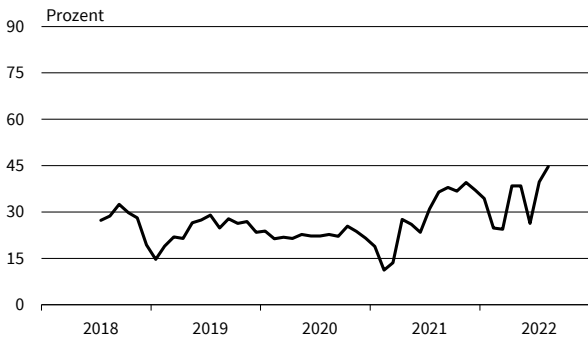
**Tiefbau**  
Preisentwicklung im Vormonat



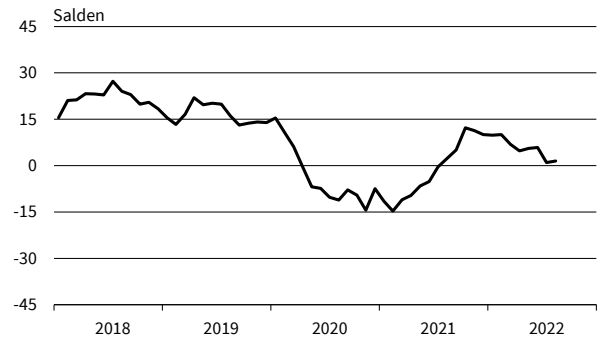
**Tiefbau**  
Preiserwartungen



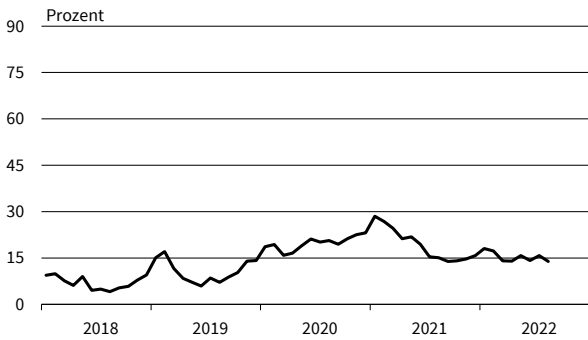
**Tiefbau**  
Geschäftstätigkeitsbehinderung: Fachkräftemangel



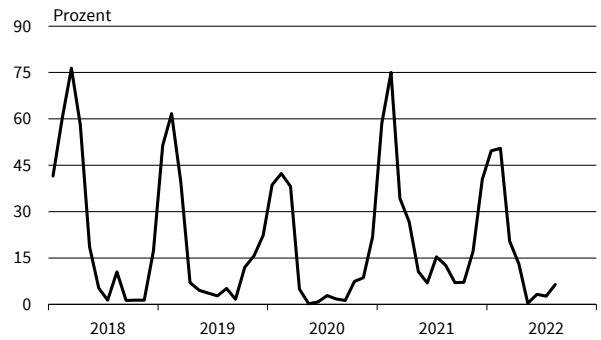
**Tiefbau**  
Beurteilung der Auftragsbestände



**Tiefbau**  
Geschäftstätigkeitsbehinderung: Auftragsmangel



**Tiefbau**  
Geschäftstätigkeitsbehinderung: Witterungseinflüsse



— Geschäftsklima    - - - - - Geschäftslage    . . . . . Geschäftserwartungen

Werte saisonbereinigt mit X-13 ARIMA-SEATS.  
Quelle: ifo Konjunkturumfragen.

Bereich	Beurteilung und Entwicklung im Berichtsmonat				Pläne und Erwartungen			
	Geschäftslage Beurteilung	Umsatz* im Vormonat	Lagerbestand Beurteilung	Verkaufspreise im Vormonat	Verkaufspreise für 3 Monate	Bestellungen* für 3 Monate	Beschäftigtenzahl für 3 Monate	Geschäftsentwickl. für 6 Monate
<small>Erläuterungen: Die Gesamtfläche jedes Feldes entspricht 100 % der Antworten der meldenden Firmen. Die Balkenunterteilung gibt die unterschiedliche Häufigkeit der Antworten wieder. (Firmenmeldungen in %)</small>	<div style="display: flex; justify-content: space-between;"> <span><span style="color: green;">■</span> gut</span> <span><span style="color: yellow;">■</span> befriedigend bzw. saisonüblich</span> <span><span style="color: red;">■</span> schlecht</span> </div>	<div style="display: flex; justify-content: space-between;"> <span><span style="color: green;">■</span> höher</span> <span><span style="color: yellow;">■</span> etwa gleich</span> <span><span style="color: red;">■</span> geringer</span> </div>	<div style="display: flex; justify-content: space-between;"> <span><span style="color: green;">■</span> zu klein</span> <span><span style="color: yellow;">■</span> befriedigend (saisonüblich)</span> <span><span style="color: red;">■</span> zu groß</span> </div>	<div style="display: flex; justify-content: space-between;"> <span><span style="color: green;">■</span> erhöht</span> <span><span style="color: yellow;">■</span> unverändert</span> <span><span style="color: red;">■</span> gesenkt</span> </div>	<div style="display: flex; justify-content: space-between;"> <span><span style="color: green;">■</span> steigen</span> <span><span style="color: yellow;">■</span> etwa gleich bleiben</span> <span><span style="color: red;">■</span> fallen</span> </div>	<div style="display: flex; justify-content: space-between;"> <span><span style="color: green;">■</span> erhöhen</span> <span><span style="color: yellow;">■</span> nicht verändert</span> <span><span style="color: red;">■</span> verringern</span> </div>	<div style="display: flex; justify-content: space-between;"> <span><span style="color: green;">■</span> zunehmen</span> <span><span style="color: yellow;">■</span> etwa gleich bleiben</span> <span><span style="color: red;">■</span> abnehmen</span> </div>	<div style="display: flex; justify-content: space-between;"> <span><span style="color: green;">■</span> günstiger</span> <span><span style="color: yellow;">■</span> etwa gleich</span> <span><span style="color: red;">■</span> ungünstiger</span> </div>
Großhandel insgesamt (ohne Kfz)	[Stacked bar chart showing survey results for 'Großhandel insgesamt (ohne Kfz)']							
Produktionsverbindingshandel	[Stacked bar chart showing survey results for 'Produktionsverbindingshandel']							
Gebrauchsgüter	[Stacked bar chart showing survey results for 'Gebrauchsgüter']							
Verbrauchsgüter	[Stacked bar chart showing survey results for 'Verbrauchsgüter']							
Nahrungsmittel, Getränke, Tabakwaren	[Stacked bar chart showing survey results for 'Nahrungsmittel, Getränke, Tabakwaren']							
Landwirtschaftliche Grundstoffe und lebende Tiere	[Stacked bar chart showing survey results for 'Landwirtschaftliche Grundstoffe und lebende Tiere']							
Pharmazeut., med. u. orthopäd. Erzeugnisse	[Stacked bar chart showing survey results for 'Pharmazeut., med. u. orthopäd. Erzeugnisse']							
Elektron. Erzeugnisse (Unterh., Foto/Optik, Haush.)	[Stacked bar chart showing survey results for 'Elektron. Erzeugnisse (Unterh., Foto/Optik, Haush.)']							
Geräte d. Informations-u. Kommunikationstechnik	[Stacked bar chart showing survey results for 'Geräte d. Informations-u. Kommunikationstechnik']							
Sonstige Maschinen, Ausrüstungen und Zubehör	[Stacked bar chart showing survey results for 'Sonstige Maschinen, Ausrüstungen und Zubehör']							
Feste Brennstoffe und Mineralölserzeugnisse	[Stacked bar chart showing survey results for 'Feste Brennstoffe und Mineralölserzeugnisse']							
Eisen, Stahl, Eisen- u. Stahlhalbzeug	[Stacked bar chart showing survey results for 'Eisen, Stahl, Eisen- u. Stahlhalbzeug']							
Möbel, Lampen und Leuchten, Einrichtungsgegenstände, Bodenbeläge	[Stacked bar chart showing survey results for 'Möbel, Lampen und Leuchten, Einrichtungsgegenstände, Bodenbeläge']							
Papier / Pappe, Bürobedarf, Bücher, Zeitungen / Zeitschr.	[Stacked bar chart showing survey results for 'Papier / Pappe, Bürobedarf, Bücher, Zeitungen / Zeitschr.']							
Chemische Erzeugnisse	[Stacked bar chart showing survey results for 'Chemische Erzeugnisse']							
Bekleidung und Schuhe	[Stacked bar chart showing survey results for 'Bekleidung und Schuhe']							
Metall- und Kunststoffwaren f. Bauzwecke u. Installationsbed. f. Gas, Wasser, Heizung	[Stacked bar chart showing survey results for 'Metall- und Kunststoffwaren f. Bauzwecke u. Installationsbed. f. Gas, Wasser, Heizung']							
Holz, Baustoffe, Anstrichmittel und Sanitärkeramik	[Stacked bar chart showing survey results for 'Holz, Baustoffe, Anstrichmittel und Sanitärkeramik']							
Kraftfahrzeuge, Teile und Zubehör	[Stacked bar chart showing survey results for 'Kraftfahrzeuge, Teile und Zubehör']							

\*im Vergleich zum entsprechenden Zeitraum des Vorjahres  
Die Ergebnisse resultieren aus der ifo-Konjunkturumfrage Deutschland.  
Die einzelnen Meldungen werden entsprechend der Größe der Firmen gewichtet.  
Die ifo Konjunkturpiegel dienen nur zur persönlichen Information.  
Auswertungen jeder Art zur Veröffentlichung sind nicht gestattet.

GROSSHANDEL

Berichtsmonat	08/21	09/21	10/21	11/21	12/21	01/22	02/22	03/22	04/22	05/22	06/22	07/22	08/22
<b>Handel gesamt (Groß- und Einzelhandel)</b>													
Geschäftsklima	9,3	9,2	4,0	2,9	-3,8	-1,3	6,3	-11,9	-13,1	-10,7	-14,7	-21,6	-25,8
Geschäftslage	27,6	28,6	23,7	24,1	16,3	13,2	18,2	18,0	13,7	18,5	12,6	9,3	3,2
Geschäftserwartungen	-7,6	-8,5	-14,1	-16,3	-22,0	-14,8	-4,9	-37,8	-36,6	-35,9	-38,5	-47,9	-50,6
Umsatz ggü. Vorjahresmonat	24,0	27,9	23,1	15,0	17,8	24,2	36,8	36,0	22,8	21,6	25,1	-4,2	-7,0
Lagerbestände	-6,0	-5,2	-9,0	-9,1	-5,1	-4,7	-4,3	-7,9	-8,4	-4,3	2,1	6,9	10,0
Bestellerwartungen	14,0	13,2	14,6	16,1	8,1	7,2	13,1	7,8	4,4	1,4	-5,1	-10,9	-19,0
Preisentwicklung Vormonat	51,3	46,8	45,7	49,7	51,3	46,7	54,0	58,5	65,2	62,7	58,0	52,3	48,3
Preiserwartungen	57,6	56,6	61,3	64,6	57,9	59,0	63,3	76,2	77,7	72,7	67,2	61,0	56,6
Beschäftigtenerwartungen	7,9	7,9	9,1	8,5	6,5	5,5	8,2	3,3	4,3	2,5	2,4	-2,1	-4,1
<b>Großhandel (ohne Kfz)</b>													
Geschäftsklima	15,2	14,0	9,6	7,7	5,1	6,4	13,3	-6,2	-4,4	-5,2	-8,2	-15,6	-21,5
Geschäftslage	35,3	35,6	32,2	29,1	28,4	27,4	31,3	29,7	30,5	29,4	24,7	17,4	11,4
Geschäftserwartungen	-3,2	-5,6	-10,7	-11,8	-15,8	-12,7	-3,3	-36,4	-34,1	-34,5	-36,3	-43,6	-49,2
Umsatz ggü. Vorjahresmonat	33,5	41,1	42,7	29,9	32,6	31,5	44,8	46,7	42,9	32,4	41,0	13,8	6,5
Lagerbestände	-11,8	-7,9	-12,1	-8,8	-8,4	-5,7	-5,6	-9,4	-11,0	-6,8	1,1	7,4	14,2
Bestellerwartungen	20,3	18,5	18,2	20,4	15,3	11,7	19,4	13,9	11,8	7,2	-1,3	-8,4	-15,7
Preisentwicklung Vormonat	59,5	53,7	50,3	54,2	52,8	49,6	56,7	63,1	68,9	66,6	53,3	44,2	39,5
Preiserwartungen	63,1	56,9	60,2	61,8	56,7	60,2	62,2	77,9	79,3	67,2	56,6	54,0	47,1
Beschäftigtenerwartungen	8,7	9,4	12,6	10,9	9,8	8,3	11,6	5,2	8,1	6,6	6,8	2,1	1,7
<b>Produktionsverbindungshandel</b>													
Geschäftsklima	12,9	14,0	7,8	9,2	4,3	6,9	10,6	-8,4	-5,6	-4,8	-12,0	-14,1	-18,2
Geschäftslage	34,2	36,5	34,1	34,6	32,3	31,1	35,4	35,5	31,7	36,1	25,7	22,7	16,5
Geschäftserwartungen	-6,4	-6,3	-15,6	-13,5	-20,2	-14,7	-11,6	-44,1	-36,9	-38,6	-43,4	-44,7	-47,4
Umsatz ggü. Vorjahresmonat	34,0	43,2	48,4	31,8	29,1	29,3	40,3	44,3	41,8	39,9	42,3	20,7	22,0
Lagerbestände	-17,1	-15,9	-23,3	-23,6	-15,6	-11,9	-14,2	-18,8	-17,4	-14,8	-0,7	0,4	3,9
Bestellerwartungen	19,4	17,0	17,5	22,1	18,8	13,9	18,5	19,9	8,6	5,6	-2,6	-5,7	-11,6
Preisentwicklung Vormonat	68,0	60,0	60,8	63,0	62,1	58,2	63,8	69,0	74,2	66,1	58,3	45,4	42,0
Preiserwartungen	59,1	56,7	62,6	63,9	53,5	58,1	60,4	79,8	78,1	61,0	56,9	48,9	41,1
Beschäftigtenerwartungen	6,5	8,2	10,7	7,4	8,9	8,4	11,5	6,9	6,1	4,7	4,4	2,3	1,5
<b>Konsumtionsverbindungshandel</b>													
Geschäftsklima	0,5	1,7	0,2	-6,3	-12,5	-7,3	0,8	-10,0	-4,9	-0,3	-5,3	-5,3	-12,2
Geschäftslage	10,0	8,7	10,8	6,4	-6,8	-5,1	-4,3	-1,6	0,1	15,0	9,0	16,3	13,1
Geschäftserwartungen	-8,5	-5,1	-9,9	-18,2	-18,0	-9,4	6,0	-18,1	-9,7	-14,6	-18,7	-24,8	-34,5
Umsatz ggü. Vorjahresmonat	1,3	12,6	21,2	-1,8	7,1	0,9	31,2	13,0	9,1	27,9	29,9	8,6	5,3
Lagerbestände	-8,3	-1,5	-9,8	-2,2	-5,5	3,1	0,8	-5,7	-6,4	-12,1	-0,9	7,5	6,7
Bestellerwartungen	9,5	11,8	19,5	20,4	1,8	3,8	21,8	16,7	16,9	14,9	21,4	9,5	12,5
Preisentwicklung Vormonat	42,3	40,5	44,4	43,0	46,1	50,4	57,2	50,4	65,9	65,5	59,9	59,3	54,3
Preiserwartungen	54,4	57,4	65,2	65,6	62,0	63,9	64,1	71,7	85,6	78,8	75,5	70,7	59,4
Beschäftigtenerwartungen	7,9	2,3	7,6	6,3	1,0	-2,1	10,1	6,3	16,0	10,6	14,2	6,9	8,9
<b>Landwirtschaftliche Grundstoffe und lebende Tiere</b>													
Geschäftsklima	1,0	-0,4	-4,7	-2,9	-3,3	-0,3	14,8	-1,3	-6,8	-10,3	-14,1	-5,5	-7,9
Geschäftslage	10,9	14,4	16,7	14,6	17,7	22,4	25,6	16,3	16,8	11,6	14,2	16,9	13,7
Geschäftserwartungen	-8,3	-14,2	-24,0	-18,9	-22,3	-20,7	4,5	-17,4	-27,8	-30,0	-38,6	-25,6	-27,3
Umsatz ggü. Vorjahresmonat	-0,8	18,4	35,6	37,6	24,9	26,9	33,5	43,5	22,3	31,6	40,0	49,5	44,3
Lagerbestände	-2,7	-7,2	-32,1	-20,6	-23,0	-23,7	-21,0	-21,6	-11,9	-4,3	20,5	13,9	6,8
Bestellerwartungen	3,7	15,0	3,7	7,4	24,5	6,0	7,6	10,2	-2,9	-2,8	-19,8	-7,3	-3,3
Preisentwicklung Vormonat	49,5	47,6	68,6	53,2	55,9	55,3	45,7	67,1	73,8	62,0	49,7	54,6	55,0
Preiserwartungen	43,1	50,5	61,5	49,7	53,7	47,2	44,4	88,3	54,4	39,6	40,5	52,9	53,6
Beschäftigtenerwartungen	-19,5	-12,8	-5,9	-0,6	9,4	1,5	3,6	7,0	6,3	2,2	1,7	8,9	7,0

Werte saisonbereinigt mit X-13 ARIMA-SEATS.

Quelle: ifo Konjunkturumfragen.

GROSSHANDEL

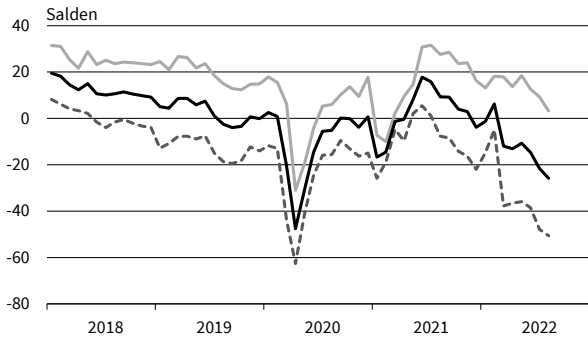
Berichtsmonat	08/21	09/21	10/21	11/21	12/21	01/22	02/22	03/22	04/22	05/22	06/22	07/22	08/22
<b>Nahrungs- und Genussmittel, Getränke und Tabakwaren</b>													
Geschäftsklima	-2,6	1,4	0,8	-8,6	-6,7	-15,6	3,0	-3,3	-0,1	6,2	-7,9	-9,9	-10,7
Geschäftslage	-1,7	6,1	3,0	-1,9	-10,1	-27,7	-8,7	-7,0	5,7	22,1	5,1	12,6	9,1
Geschäftserwartungen	-3,5	-3,1	-1,4	-15,0	-3,2	-2,7	15,4	0,6	-5,8	-8,5	-20,1	-30,0	-28,6
Umsatz ggü. Vorjahresmonat	6,6	4,1	21,1	0,3	24,6	11,4	31,7	29,5	23,7	35,8	33,9	35,8	17,0
Lagerbestände	7,5	9,4	4,4	11,4	7,2	15,2	11,6	1,9	-1,1	0,1	0,1	6,2	6,6
Bestellerwartungen	6,8	13,1	13,5	20,3	2,8	0,2	29,1	28,9	25,1	17,8	21,5	16,5	22,3
Preisentwicklung Vormonat	33,3	32,0	41,4	49,8	43,6	52,0	60,6	60,2	68,2	66,9	58,1	62,9	57,4
Preiserwartungen	51,2	53,6	69,8	63,8	60,4	60,6	68,0	66,8	84,7	77,5	76,0	77,6	59,3
Beschäftigtenerwartungen	7,1	4,3	9,0	3,9	4,1	-6,5	11,1	9,9	23,4	16,2	15,8	12,5	10,3
<b>Geräte der Informations- und Kommunikationstechnik (IKT-Geräte)</b>													
Geschäftsklima	25,1	21,2	19,7	6,3	5,6	10,8	7,3	-1,7	11,5	9,1	6,9	1,2	-13,2
Geschäftslage	42,6	40,7	45,6	23,6	20,7	28,1	20,4	25,9	26,5	30,4	28,2	32,4	11,5
Geschäftserwartungen	8,8	3,4	-3,5	-9,6	-8,5	-5,2	-4,9	-26,0	-2,4	-10,3	-12,4	-25,7	-35,0
Umsatz ggü. Vorjahresmonat	48,1	44,0	48,5	29,5	16,2	27,8	31,9	17,3	13,0	12,4	34,4	22,3	1,2
Lagerbestände	-30,9	-31,1	-28,0	-26,0	-21,1	-15,1	-7,5	0,9	2,0	6,3	10,8	4,4	8,1
Bestellerwartungen	44,3	26,5	28,3	21,2	18,1	20,0	16,8	18,3	20,3	13,6	14,0	15,6	9,3
Preisentwicklung Vormonat	58,8	56,4	56,8	57,3	56,3	70,1	36,8	49,3	59,5	60,7	60,0	47,0	51,6
Preiserwartungen	53,1	65,4	58,0	58,2	55,5	53,7	56,6	59,5	63,5	63,2	61,5	57,9	63,8
Beschäftigtenerwartungen	23,1	20,5	22,8	11,3	7,5	14,8	13,6	9,8	14,6	18,0	12,3	11,5	21,3
<b>Sonstige Maschinen, Ausrüstungen und Zubehör</b>													
Geschäftsklima	24,0	30,8	23,5	12,3	8,0	15,3	26,7	4,1	3,3	8,5	-2,9	-9,1	-14,7
Geschäftslage	46,3	47,9	46,8	40,7	42,3	41,7	47,9	40,8	40,1	45,5	35,7	30,6	20,3
Geschäftserwartungen	3,7	14,8	2,3	-12,6	-21,3	-8,1	7,3	-27,0	-27,9	-22,9	-35,2	-42,0	-44,1
Umsatz ggü. Vorjahresmonat	44,0	48,9	51,7	29,6	34,1	27,1	41,8	40,0	27,6	33,1	30,9	6,5	13,7
Lagerbestände	-27,9	-28,7	-33,6	-36,4	-30,3	-28,4	-26,6	-23,7	-20,2	-20,1	-26,1	-18,9	-13,1
Bestellerwartungen	35,4	37,3	32,5	32,7	24,5	18,1	21,0	12,9	12,7	15,7	9,2	-1,0	-8,7
Preisentwicklung Vormonat	51,5	52,1	57,0	56,9	57,2	58,3	53,8	58,0	57,6	59,7	52,8	55,0	42,4
Preiserwartungen	74,5	75,0	77,9	69,8	67,9	62,1	70,2	73,9	82,7	85,6	74,2	71,9	65,3
Beschäftigtenerwartungen	11,2	13,3	19,9	21,0	13,6	12,6	21,3	14,9	16,5	10,9	14,4	5,6	8,9
<b>Sonstiger Großhandel (u.a. Mineralerzeugnisse, Stahl-/Metallwaren, Waren für Bauzwecke)</b>													
Geschäftsklima	17,8	13,6	6,3	7,1	5,3	11,8	15,7	-6,4	-5,2	-7,2	-14,5	-23,1	-27,2
Geschäftslage	49,4	48,6	39,8	41,4	41,2	39,9	43,4	41,3	40,4	37,2	28,1	16,9	12,8
Geschäftserwartungen	-9,7	-16,4	-22,5	-22,3	-25,3	-13,0	-8,9	-44,7	-42,1	-43,2	-49,2	-55,7	-59,7
Umsatz ggü. Vorjahresmonat	51,9	70,6	55,7	49,7	43,9	48,7	48,9	64,3	52,9	44,0	41,6	12,1	11,3
Lagerbestände	-16,6	-9,9	-9,4	-6,9	-4,7	-4,6	-3,8	-6,7	-11,3	-7,7	8,6	13,4	14,1
Bestellerwartungen	20,1	13,7	10,4	12,8	8,4	13,4	14,7	22,1	3,9	-4,0	-14,3	-16,2	-21,8
Preisentwicklung Vormonat	76,0	64,4	43,8	58,1	54,0	51,9	57,6	75,6	77,7	66,5	45,3	27,3	23,6
Preiserwartungen	63,6	50,6	49,0	51,5	47,0	47,5	55,2	80,8	75,4	53,6	36,6	31,0	25,6
Beschäftigtenerwartungen	10,3	9,1	8,9	7,5	8,6	8,6	9,1	5,8	3,5	1,7	2,4	0,5	-2,6
<b>Handel mit Kraftwagen, Krafträdern, Teilen und Zubehör (ohne Reparaturen und Instandhaltung)</b>													
Geschäftsklima	-7,0	-7,9	-19,2	-17,2	-22,3	-10,1	-12,8	-28,0	-18,3	-23,7	-25,3	-26,5	-34,2
Geschäftslage	-0,2	1,4	-4,6	-3,7	-12,9	-1,8	-0,5	0,8	4,1	-0,2	-1,7	-2,7	-13,0
Geschäftserwartungen	-13,6	-16,9	-32,8	-29,8	-31,2	-18,0	-24,3	-52,6	-38,2	-44,4	-46,1	-47,5	-52,9
Umsatz ggü. Vorjahresmonat	-12,5	-7,5	-13,1	-26,8	-21,4	-11,3	-0,6	-1,3	-3,0	-13,0	0,9	-26,0	-21,9
Lagerbestände	-29,1	-34,5	-43,6	-63,0	-51,5	-56,3	-55,8	-58,2	-56,2	-48,9	-42,4	-33,0	-31,7
Bestellerwartungen	17,9	10,5	15,1	19,5	9,0	17,5	24,1	15,0	15,3	12,8	9,5	-1,3	-9,2
Preisentwicklung Vormonat	32,5	32,4	41,0	43,9	42,5	41,9	56,7	53,7	58,9	55,0	58,5	55,2	54,4
Preiserwartungen	50,4	50,5	60,5	73,7	52,1	61,1	53,9	66,5	74,9	79,1	75,4	62,1	59,3
Beschäftigtenerwartungen	1,2	5,0	-0,8	-5,2	-4,6	1,2	0,8	-1,7	2,4	-4,5	6,5	-14,2	-17,9

Werte saisonbereinigt mit X-13 ARIMA-SEATS.

Quelle: ifo Konjunkturumfragen.



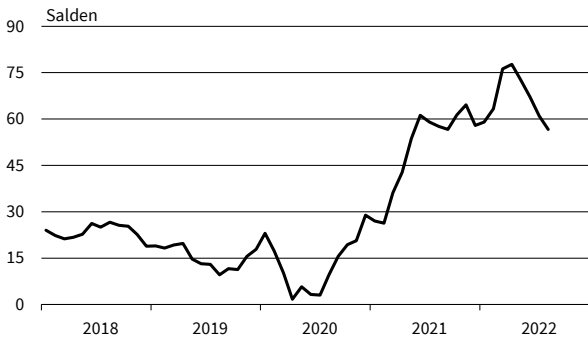
**Handel gesamt (Groß- und Einzelhandel)**  
Geschäftsklima, Geschäftslage und Geschäftserwartungen



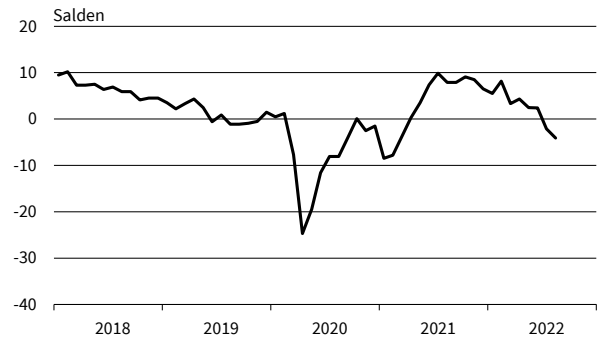
**Handel gesamt (Groß- und Einzelhandel)**  
Bestellpläne



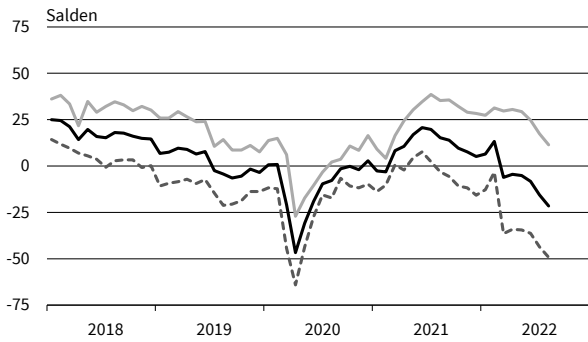
**Handel gesamt (Groß- und Einzelhandel)**  
Preiserwartungen



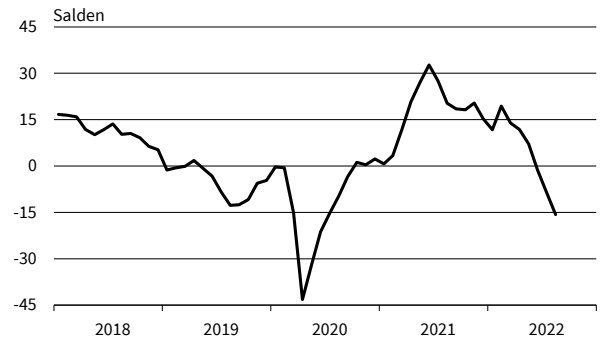
**Handel gesamt (Groß- und Einzelhandel)**  
Beschäftigtenerwartungen



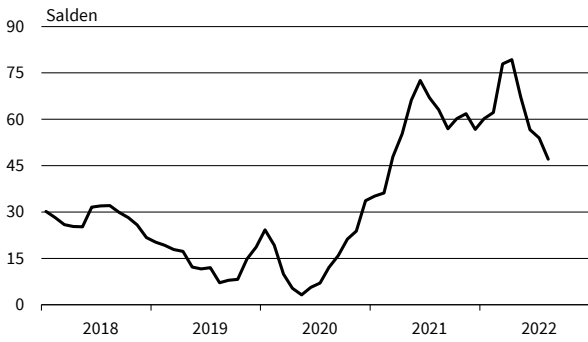
**Großhandel (ohne Kfz)**  
Geschäftsklima, Geschäftslage und Geschäftserwartungen



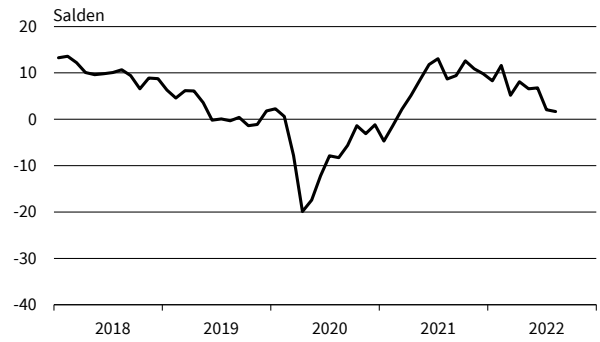
**Großhandel (ohne Kfz)**  
Bestellpläne



**Großhandel (ohne Kfz)**  
Preiserwartungen



**Großhandel (ohne Kfz)**  
Beschäftigtenerwartungen



— Geschäftsklima    - - - - - Geschäftslage    . . . . . Geschäftserwartungen

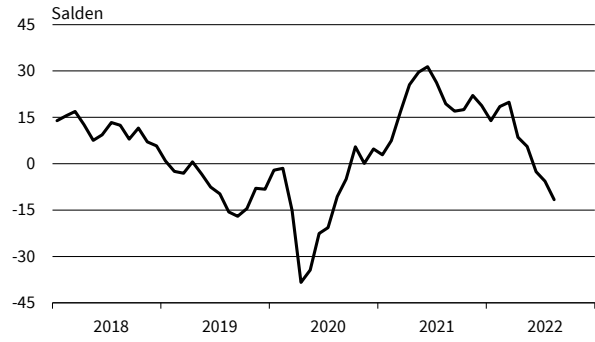
Werte saisonbereinigt mit X-13 ARIMA-SEATS.  
Quelle: ifo Konjunkturumfragen.

# GROSSHANDEL

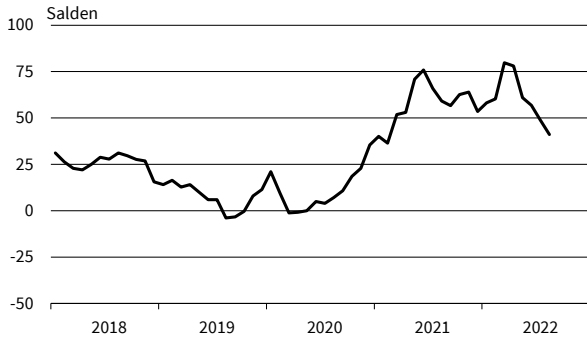
**Produktionsverbindungshandel**  
Geschäftsklima, Geschäftslage und Geschäftserwartungen



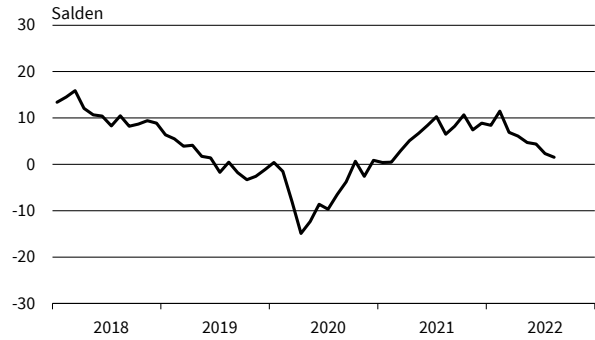
**Produktionsverbindungshandel**  
Bestellpläne



**Produktionsverbindungshandel**  
Preiserwartungen



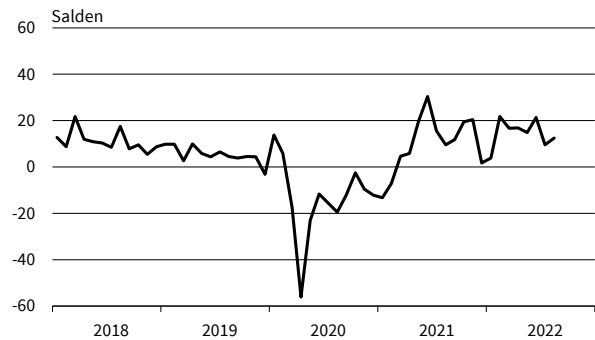
**Produktionsverbindungshandel**  
Beschäftigenerwartungen



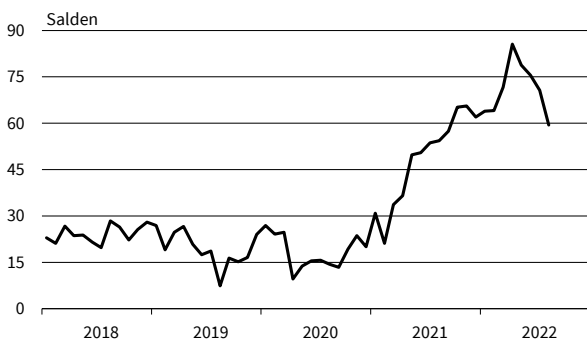
**Konsumtionsverbindungshandel**  
Geschäftsklima, Geschäftslage und Geschäftserwartungen



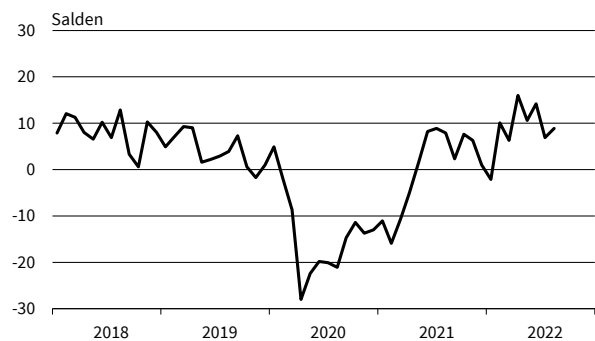
**Konsumtionsverbindungshandel**  
Bestellpläne



**Konsumtionsverbindungshandel**  
Preiserwartungen



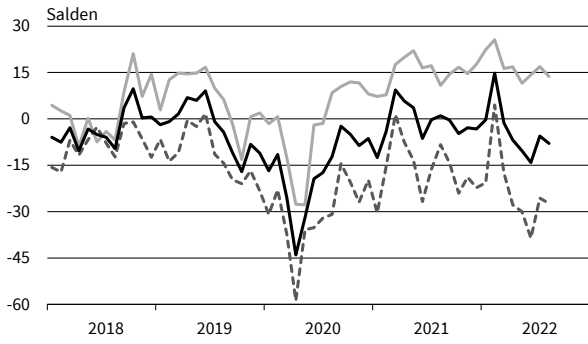
**Konsumtionsverbindungshandel**  
Beschäftigenerwartungen



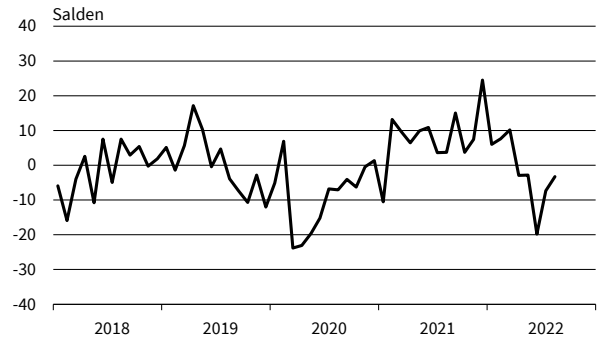
— Geschäftsklima    - - - - - Geschäftslage    ······ Geschäftserwartungen

Werte saisonbereinigt mit X-13 ARIMA-SEATS.  
Quelle: ifo Konjunkturumfragen.

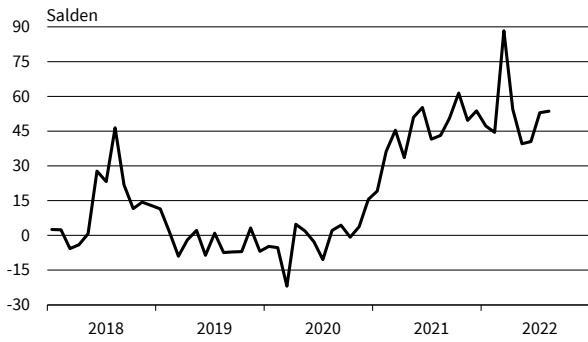
**Landwirtschaftliche Grundstoffe**  
Geschäftsklima, Geschäftslage und Geschäftserwartungen



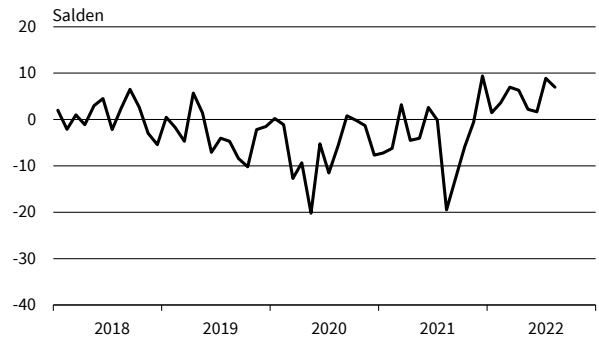
**Landwirtschaftliche Grundstoffe**  
Bestellpläne



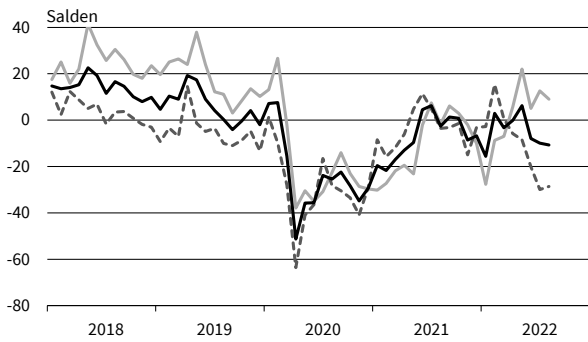
**Landwirtschaftliche Grundstoffe**  
Preiserwartungen



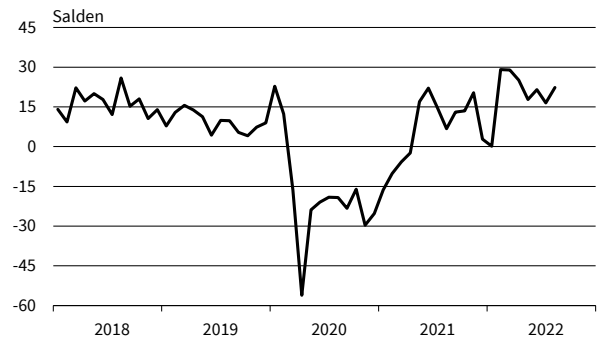
**Landwirtschaftliche Grundstoffe**  
Beschäftigtererwartungen



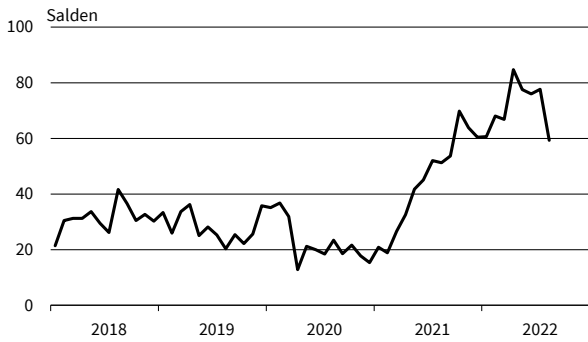
**Nahrungs- und Genussmittel**  
Geschäftsklima, Geschäftslage und Geschäftserwartungen



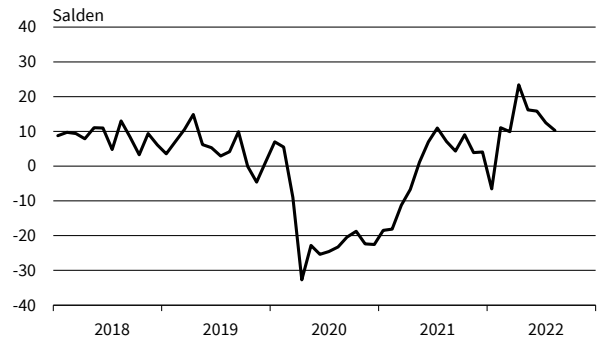
**Nahrungs- und Genussmittel**  
Bestellpläne



**Nahrungs- und Genussmittel**  
Preiserwartungen



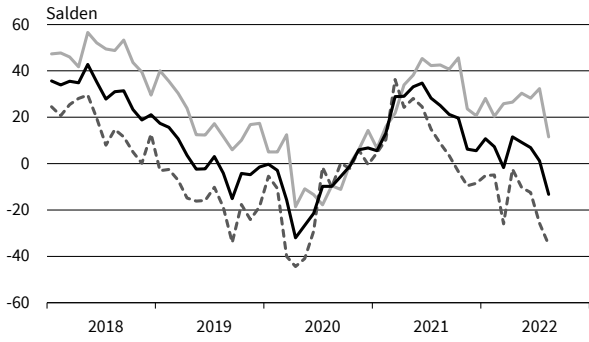
**Nahrungs- und Genussmittel**  
Beschäftigtererwartungen



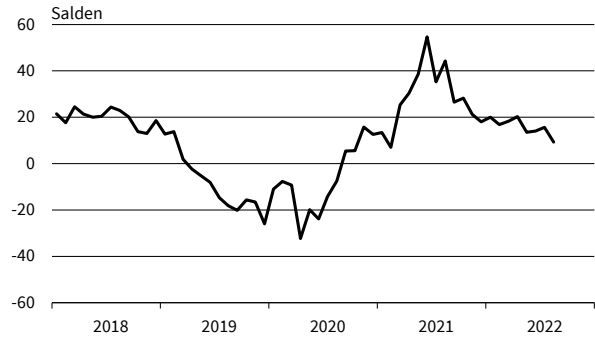
— Geschäftsklima    - - - - - Geschäftslage    ······ Geschäftserwartungen

Werte saisonbereinigt mit X-13 ARIMA-SEATS.  
Quelle: ifo Konjunkturumfragen.

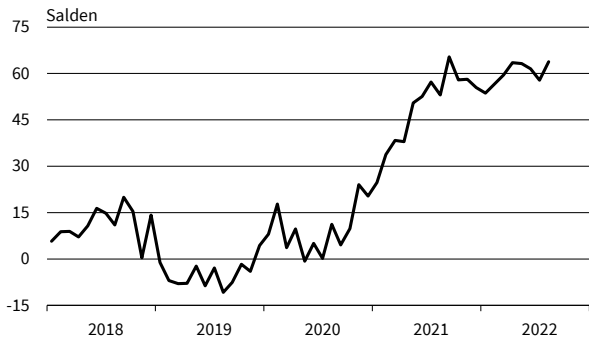
**IKT-Geräte**  
Geschäftsklima, Geschäftslage und Geschäftserwartungen



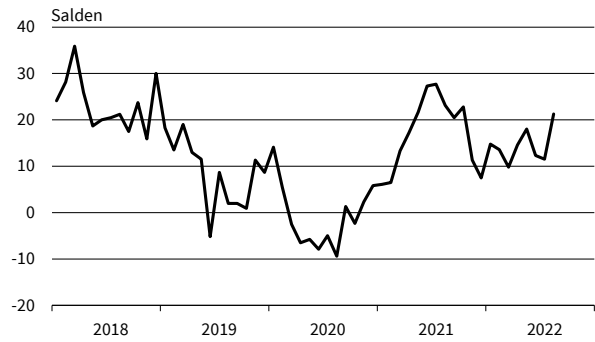
**IKT-Geräte**  
Bestellpläne



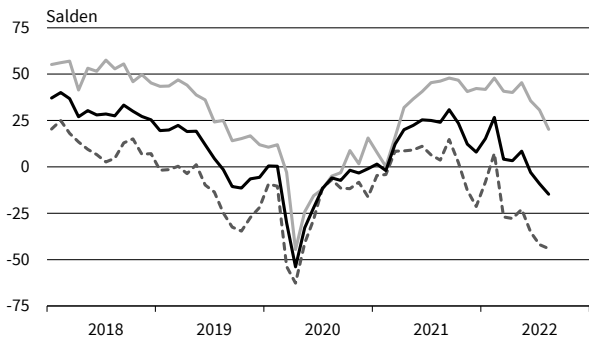
**IKT-Geräte**  
Preiserwartungen



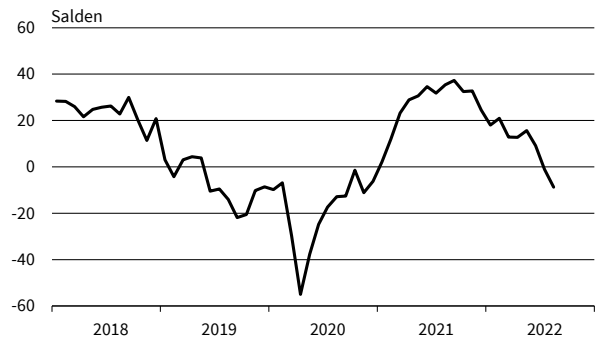
**IKT-Geräte**  
Beschäftigenerwartungen



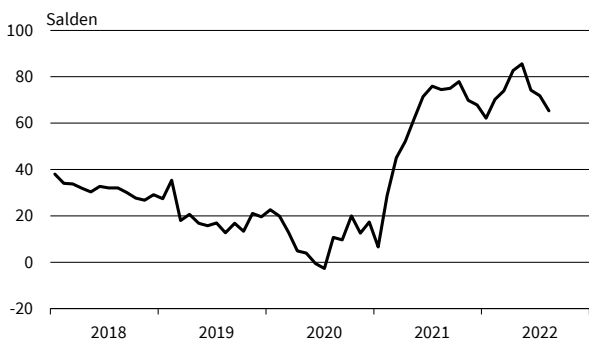
**Sonstige Maschinen und Zubehör**  
Geschäftsklima, Geschäftslage und Geschäftserwartungen



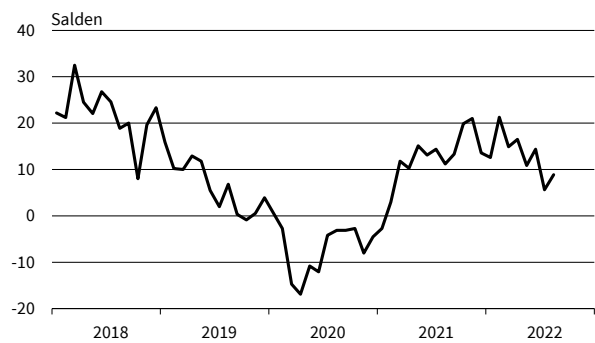
**Sonstige Maschinen und Zubehör**  
Bestellpläne



**Sonstige Maschinen und Zubehör**  
Preiserwartungen



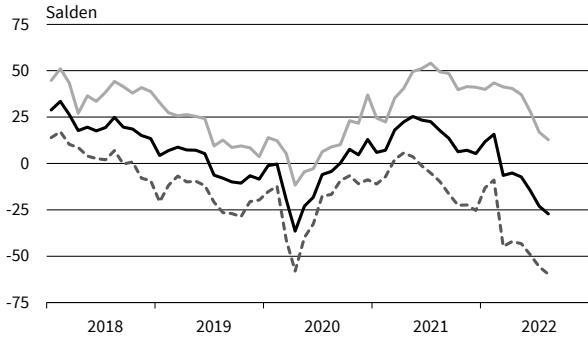
**Sonstige Maschinen und Zubehör**  
Beschäftigenerwartungen



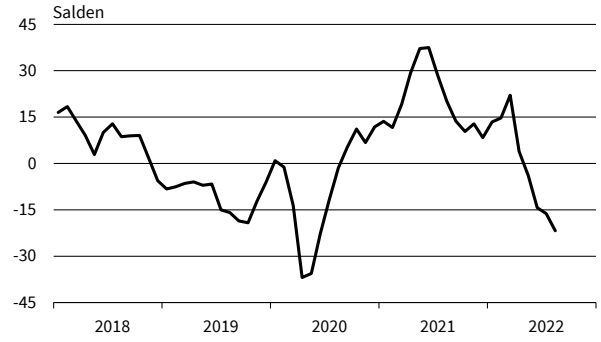
— Geschäftsklima    ..... Geschäftslage    - - - - - Geschäftserwartungen

Werte saisonbereinigt mit X-13 ARIMA-SEATS.  
Quelle: ifo Konjunkturumfragen.

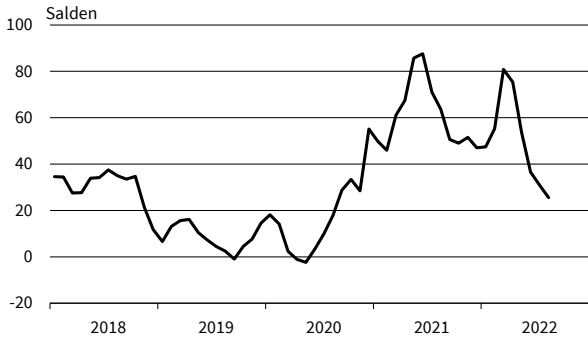
**Sonstiger Großhandel**  
Geschäftsklima, Geschäftslage und Geschäftserwartungen



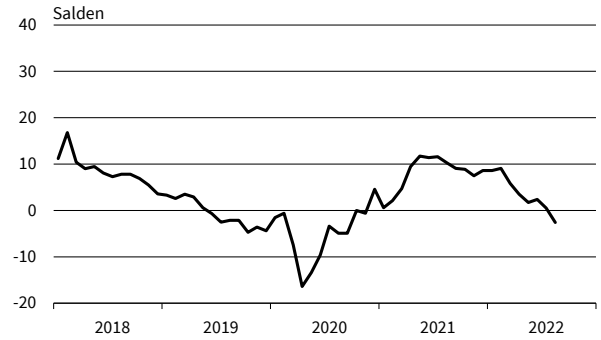
**Sonstiger Großhandel**  
Bestellpläne



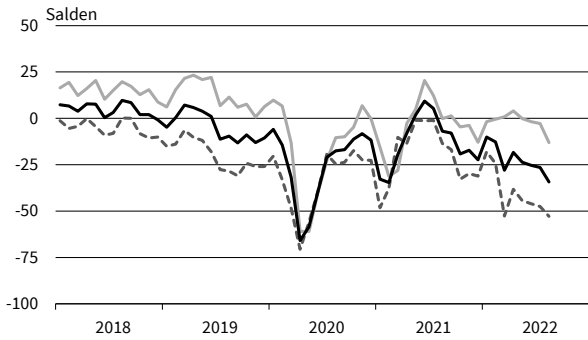
**Sonstiger Großhandel**  
Preiserwartungen



**Sonstiger Großhandel**  
Beschäftigenerwartungen



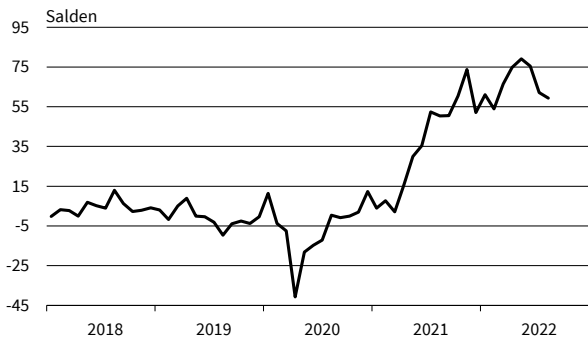
**Kfz, Kfz-Teile und Zubehör**  
Geschäftsklima, Geschäftslage und Geschäftserwartungen



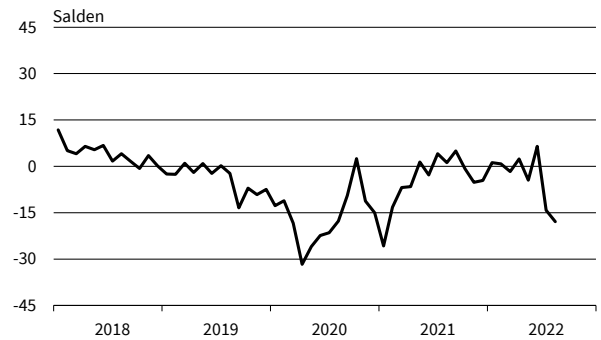
**Kfz, Kfz-Teile und Zubehör**  
Bestellpläne



**Kfz, Kfz-Teile und Zubehör**  
Preiserwartungen



**Kfz, Kfz-Teile und Zubehör**  
Beschäftigenerwartungen



— Geschäftsklima    — Geschäftslage    - - - - - Geschäftserwartungen

Werte saisonbereinigt mit X-13 ARIMA-SEATS.  
Quelle: ifo Konjunkturumfragen.

Bereich	Beurteilung und Entwicklung im Berichtsmonat				Pläne und Erwartungen			
	Geschäftslage Beurteilung	Umsatz* im Vormonat	Lagerbestand Beurteilung	Verkaufspreise im Vormonat	Verkaufspreise für 3 Monate	Bestellungen* für 3 Monate	Beschäftigtenzahl für 3 Monate	Geschäftsentw. für 6 Monate
<small>Erläuterungen: Die Gesamtfläche jedes Feldes entspricht 100 % der Antworten der meldenden Firmen. Die Balkenunterteilung gibt die unterschiedliche Häufigkeit der Antworten wieder. (Firmenmeldungen in %)</small>	gut befriedigend bzw. saisonüblich schlecht	höher etwa gleich geringer	zu klein befriedigend (saisonüblich) zu groß	erhöht unverändert gesenkt	steigen etwa gleich bleiben fallen	erhöhen nicht verändert verringern	zunehmen etwa gleich bleiben abnehmen	günstiger etwa gleich ungünstiger
Einzelhandel insgesamt (inkl. Kfz)	[Stacked bar chart showing trends for total retail trade]							
Kfz-Einzelhandel	[Stacked bar chart showing trends for motor vehicle retail trade]							
Apotheken	[Stacked bar chart showing trends for pharmacies]							
Nahrungs- und Genußmittel, Getränke insgesamt	[Stacked bar chart showing trends for food and beverages]							
Textilien und Bekleidung insg.	[Stacked bar chart showing trends for textiles and clothing]							
Schuheinzelhandel	[Stacked bar chart showing trends for footwear retail trade]							
Möbel, Einrichtungsgegenstände, sonst. Hausrat	[Stacked bar chart showing trends for furniture and household goods]							
Bau- und Heimwerkerbedarf, Metallwaren, Anstrichmittel	[Stacked bar chart showing trends for construction and home improvement]							
Elektrotechn. Erzeugnisse, elektr. Haushaltsgeräte	[Stacked bar chart showing trends for electrical goods]							
Unterhaltungselektronik und Zubehör	[Stacked bar chart showing trends for consumer electronics]							
Schreib- und Papierwaren, Schul- und Büroartikel	[Stacked bar chart showing trends for stationery and office supplies]							
Uhren, Schmuck, Edelmetallwaren	[Stacked bar chart showing trends for watches, jewelry, and precious metals]							
Spielwaren	[Stacked bar chart showing trends for toys]							
Foto- u. optische Erzeugnisse (inkl. Augenoptiker)	[Stacked bar chart showing trends for photographic and optical goods]							
Computer, periphere Einheiten und Software	[Stacked bar chart showing trends for computers and software]							
Sport- und Campingartikel	[Stacked bar chart showing trends for sports and camping equipment]							
Tankstellen (einschl. Konsumartikel)	[Stacked bar chart showing trends for gas stations and consumer goods]							
Versand- und Interneteinzelhandel	[Stacked bar chart showing trends for mail and internet retail trade]							

\*im Vergleich zum entsprechenden Zeitraum des Vorjahres  
 Die Ergebnisse resultieren aus der ifo-Konjunkturumfrage Deutschland.  
 Die einzelnen Meldungen werden entsprechend der Größe der Firmen gewichtet.  
 Die ifo Konjunkturspiegel dienen nur zur persönlichen Information.  
 Auswertungen jeder Art zur Veröffentlichung sind nicht gestattet.

## EINZELHANDEL

Berichtsmonat	08/21	09/21	10/21	11/21	12/21	01/22	02/22	03/22	04/22	05/22	06/22	07/22	08/22
<b>Handel gesamt (Groß- und Einzelhandel)</b>													
Geschäftsklima	9,3	9,2	4,0	2,9	-3,8	-1,3	6,3	-11,9	-13,1	-10,7	-14,7	-21,6	-25,8
Geschäftslage	27,6	28,6	23,7	24,1	16,3	13,2	18,2	18,0	13,7	18,5	12,6	9,3	3,2
Geschäftserwartungen	-7,6	-8,5	-14,1	-16,3	-22,0	-14,8	-4,9	-37,8	-36,6	-35,9	-38,5	-47,9	-50,6
Umsatz ggü. Vorjahresmonat	24,0	27,9	23,1	15,0	17,8	24,2	36,8	36,0	22,8	21,6	25,1	-4,2	-7,0
Lagerbestände	-6,0	-5,2	-9,0	-9,1	-5,1	-4,7	-4,3	-7,9	-8,4	-4,3	2,1	6,9	10,0
Bestellerwartungen	14,0	13,2	14,6	16,1	8,1	7,2	13,1	7,8	4,4	1,4	-5,1	-10,9	-19,0
Preisentwicklung Vormonat	51,3	46,8	45,7	49,7	51,3	46,7	54,0	58,5	65,2	62,7	58,0	52,3	48,3
Preiserwartungen	57,6	56,6	61,3	64,6	57,9	59,0	63,3	76,2	77,7	72,7	67,2	61,0	56,6
Beschäftigtererwartungen	7,9	7,9	9,1	8,5	6,5	5,5	8,2	3,3	4,3	2,5	2,4	-2,1	-4,1
<b>Einzelhandel insgesamt (ohne Kfz)</b>													
Geschäftsklima	0,9	1,2	-1,9	-5,0	-14,3	-4,8	2,5	-13,0	-15,0	-13,7	-23,2	-35,7	-35,6
Geschäftslage	16,3	15,5	12,3	11,1	2,0	7,5	8,2	11,7	8,0	12,8	-1,9	-12,1	-15,8
Geschäftserwartungen	-13,3	-12,1	-15,2	-19,8	-29,2	-16,5	-3,1	-34,8	-35,5	-36,9	-42,2	-56,3	-53,3
Umsatz ggü. Vorjahresmonat	12,8	12,5	0,6	-1,3	-1,5	23,4	23,2	22,3	19,5	11,2	7,6	-25,6	-29,5
Lagerbestände	8,2	8,3	6,1	2,9	7,7	5,5	4,2	2,8	5,3	7,4	14,9	14,4	15,4
Bestellerwartungen	5,3	3,3	6,1	5,2	-4,6	1,1	5,3	0,8	-4,2	-4,3	-13,2	-17,8	-23,8
Preisentwicklung Vormonat	43,7	41,1	37,6	43,6	48,5	47,3	51,9	55,0	59,8	59,6	62,3	59,8	62,5
Preiserwartungen	55,8	54,9	58,5	67,0	62,0	56,6	66,7	74,6	76,7	79,0	81,1	76,3	73,8
Beschäftigtererwartungen	6,9	4,3	3,2	3,6	4,0	3,3	4,6	3,6	0,3	-0,6	-3,3	-7,8	-8,3
<b>Nahrungs- und Genussmittel, Getränke und Tabakwaren</b>													
Geschäftsklima	3,0	-7,8	-9,6	-7,2	-13,8	0,0	-12,0	-11,9	-33,2	-7,1	-40,4	-32,9	-35,3
Geschäftslage	28,9	19,4	10,0	19,3	2,4	28,6	3,0	9,6	-14,9	30,0	-22,8	0,5	-9,4
Geschäftserwartungen	-19,8	-31,6	-27,5	-30,4	-28,7	-25,1	-25,8	-31,2	-49,7	-38,2	-56,2	-60,8	-57,6
Umsatz ggü. Vorjahresmonat	18,1	-2,0	-4,6	9,2	-5,9	37,3	-21,1	-25,7	-56,9	-0,9	-34,2	-33,7	-19,0
Lagerbestände	11,9	17,4	8,5	10,3	14,9	10,2	14,0	9,3	11,9	11,7	10,2	14,7	7,5
Bestellerwartungen	-5,8	-6,0	5,4	4,0	-7,5	-1,0	-12,2	-13,0	-19,4	-8,1	10,2	-7,4	-2,1
Preisentwicklung Vormonat	37,1	32,4	37,1	41,3	48,3	52,9	56,5	73,1	71,6	71,1	81,8	75,9	83,2
Preiserwartungen	65,5	55,6	59,9	69,5	63,3	65,0	65,0	87,6	84,1	82,7	93,9	91,3	98,7
Beschäftigtererwartungen	9,9	-0,6	-0,5	3,2	-6,8	4,8	-5,5	-6,8	-11,6	-6,0	-1,4	-13,8	-8,3
<b>Tankstellen</b>													
Geschäftsklima	-13,9	-13,3	-21,9	-8,2	-37,8	-15,3	-1,3	-43,8	-33,8	-31,1	-36,8	-26,8	-31,8
Geschäftslage	-6,5	-3,9	-15,3	2,6	-20,6	6,2	-0,2	-14,9	-8,9	-2,2	-15,7	5,2	-18,1
Geschäftserwartungen	-21,1	-22,2	-28,4	-18,4	-53,4	-34,5	-2,4	-68,3	-55,6	-55,8	-55,5	-53,8	-44,4
Umsatz ggü. Vorjahresmonat	20,1	3,2	0,0	-7,2	-7,1	17,9	37,0	13,4	-3,1	-15,8	1,8	16,2	-1,6
Lagerbestände	2,4	10,8	-1,7	-13,2	19,3	10,3	-4,7	-3,7	0,5	-11,9	-2,7	-5,5	-6,7
Bestellerwartungen	-0,3	-6,7	-14,3	16,6	-5,8	-8,2	4,0	-9,9	-5,9	-10,2	0,8	4,0	0,6
Preisentwicklung Vormonat	64,9	67,3	64,7	70,7	76,8	42,8	75,7	78,2	105,2	61,0	59,6	57,2	58,9
Preiserwartungen	60,0	69,0	61,9	62,9	58,6	61,6	57,6	83,4	62,0	62,6	66,0	71,1	62,4
Beschäftigtererwartungen	4,0	-1,7	-0,4	-6,5	-0,4	-7,8	-4,3	4,8	0,3	0,5	-9,7	2,7	-3,4
<b>Geräte der Informations- und Kommunikationstechnik (IKT-Geräte)</b>													
Geschäftsklima	-15,9	-4,6	-21,2	-26,6	-21,7	-8,9	-7,7	-14,2	-15,8	-21,4	-34,9	-40,7	-40,1
Geschäftslage	14,1	19,5	-9,6	-14,5	-4,7	6,7	10,9	7,2	8,0	7,0	-14,9	-22,6	-23,8
Geschäftserwartungen	-41,8	-26,0	-32,0	-38,0	-37,3	-23,4	-24,7	-33,4	-36,9	-46,0	-52,7	-56,9	-54,9
Umsatz ggü. Vorjahresmonat	-10,5	-0,2	-9,6	-29,5	-36,1	-18,3	15,1	5,0	-9,9	-9,5	-15,2	-51,2	-36,2
Lagerbestände	8,8	16,2	6,1	14,2	11,1	6,6	9,5	8,5	14,7	16,7	40,4	33,2	25,2
Bestellerwartungen	-0,2	-5,5	-7,2	-6,2	-24,9	-10,4	-5,9	-14,2	-20,1	-12,8	-33,1	-31,4	-31,5
Preisentwicklung Vormonat	13,2	20,5	10,6	21,2	29,8	29,1	33,0	37,1	34,3	38,9	43,8	41,7	43,5
Preiserwartungen	56,1	44,0	49,9	48,1	46,4	55,2	56,5	58,5	71,8	59,0	69,7	63,5	64,0
Beschäftigtererwartungen	6,7	3,4	-6,8	0,6	-6,7	-1,3	-4,3	-0,1	2,2	-2,2	-2,6	-13,6	-10,7

Werte saisonbereinigt mit X-13 ARIMA-SEATS.

Quelle: ifo Konjunkturumfragen.

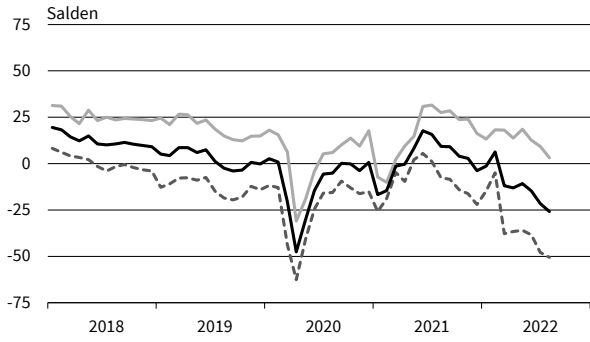
EINZELHANDEL

Berichtsmonat	08/21	09/21	10/21	11/21	12/21	01/22	02/22	03/22	04/22	05/22	06/22	07/22	08/22
<b>Sonstige Haushaltsgeräte, Textilien, Heimwerker- und Einrichtungsbedarf</b>													
Geschäftsklima	-2,3	-1,6	-6,3	-9,2	-15,8	-2,1	10,4	-9,7	-11,9	-19,5	-37,4	-49,5	-52,7
Geschäftslage	18,3	13,4	5,9	7,9	2,8	10,7	15,0	25,3	14,5	11,8	-8,7	-26,1	-35,7
Geschäftserwartungen	-21,1	-15,4	-17,8	-25,0	-32,7	-14,1	5,8	-39,4	-35,0	-46,1	-61,7	-69,7	-67,8
Umsatz ggü. Vorjahresmonat	-9,2	-4,3	-21,1	-29,2	-19,5	28,9	38,6	41,7	22,8	5,2	-2,1	-49,9	-54,7
Lagerbestände	8,7	8,4	14,5	7,4	9,8	3,6	3,8	3,7	7,9	15,9	21,8	22,7	25,8
Bestellerwartungen	8,6	3,7	1,2	1,2	-6,5	10,9	13,9	16,7	3,8	0,6	-20,5	-34,0	-42,4
Preisentwicklung Vormonat	69,6	65,7	63,5	62,8	64,4	63,3	66,0	69,5	80,3	81,8	82,0	80,7	80,7
Preiserwartungen	81,4	77,0	76,4	77,4	75,4	61,5	84,2	88,9	93,1	92,9	93,1	86,7	83,3
Beschäftigterwartungen	8,9	7,7	5,4	1,3	5,1	10,6	7,7	7,5	3,1	1,7	-2,6	-13,9	-14,7
<b>Buch, Sport-, Spielwaren</b>													
Geschäftsklima	3,9	0,6	1,8	-1,1	-17,5	7,0	25,0	0,9	-0,6	-11,7	-17,7	-25,0	-24,4
Geschäftslage	20,1	12,9	16,8	10,2	-5,0	15,7	25,8	24,4	21,1	17,8	2,9	0,7	2,9
Geschäftserwartungen	-11,2	-10,9	-12,2	-11,9	-29,2	-1,4	24,2	-20,1	-20,2	-37,1	-36,2	-47,4	-48,0
Umsatz ggü. Vorjahresmonat	5,0	2,5	1,6	-11,8	-23,0	14,1	38,7	41,8	24,2	27,0	19,4	-21,2	-32,2
Lagerbestände	-10,6	-4,7	-4,3	-12,8	0,9	-5,5	-14,2	-12,6	-9,8	-9,9	1,8	3,8	9,8
Bestellerwartungen	28,0	11,5	17,3	20,3	0,3	9,6	22,1	12,7	10,3	5,6	-3,7	-13,2	-19,8
Preisentwicklung Vormonat	49,3	37,0	33,8	43,0	62,0	49,5	59,3	54,1	59,2	56,9	57,3	59,6	62,6
Preiserwartungen	63,7	59,9	67,9	74,5	72,0	71,0	75,9	74,4	84,3	78,0	83,2	75,5	75,5
Beschäftigterwartungen	19,5	-8,8	4,3	-2,6	1,9	5,5	11,8	7,6	3,8	-3,1	-5,9	-6,6	-6,5
<b>Sonstige Güter (u.a. Bekleidung, Schuhe, Kosmetik, Pflanzen, Tiere und Schmuck)</b>													
Geschäftsklima	0,5	-0,3	3,8	4,7	-18,3	-3,4	-4,1	-10,8	-10,3	-8,2	-17,3	-31,5	-34,6
Geschäftslage	10,0	10,7	10,3	21,9	-6,1	-2,0	-13,8	-0,8	1,8	14,2	10,3	-2,3	-8,9
Geschäftserwartungen	-8,6	-10,8	-2,5	-11,2	-29,7	-4,7	6,0	-20,3	-21,6	-28,3	-41,2	-56,4	-56,8
Umsatz ggü. Vorjahresmonat	28,8	32,5	14,0	19,3	24,7	41,1	32,0	28,1	31,2	37,3	43,0	-2,7	-31,0
Lagerbestände	24,9	19,1	12,4	8,2	15,2	12,8	12,7	13,0	13,8	13,3	11,6	12,5	16,2
Bestellerwartungen	-8,5	-7,7	0,0	1,0	-6,4	-5,6	-0,2	-5,0	-7,8	-2,1	-3,7	-9,5	-21,7
Preisentwicklung Vormonat	16,0	17,1	15,8	18,4	25,0	23,1	27,9	33,5	39,3	44,5	43,1	43,3	44,7
Preiserwartungen	26,7	30,4	35,9	50,0	42,1	44,4	51,3	58,7	63,9	70,6	71,4	68,8	57,6
Beschäftigterwartungen	1,8	3,2	-0,9	1,3	0,7	-1,1	3,4	5,4	3,8	6,4	2,8	2,5	-7,7
<b>Internet- und Versandhandel</b>													
Geschäftsklima	1,8	6,0	7,3	5,4	1,1	-1,7	-8,1	-16,3	-13,5	-15,4	-26,5	-32,9	-24,1
Geschäftslage	20,1	26,7	36,9	26,3	26,0	19,6	-0,3	12,6	4,7	-2,2	-9,3	-16,5	-5,4
Geschäftserwartungen	-15,0	-12,9	-18,5	-13,7	-21,1	-20,9	-15,5	-41,2	-30,1	-27,7	-42,1	-47,8	-41,0
Umsatz ggü. Vorjahresmonat	12,4	20,4	20,6	14,5	13,9	2,4	13,3	9,6	-16,8	-27,4	-27,4	-14,2	7,1
Lagerbestände	-19,0	-14,5	-14,9	-10,5	-12,4	-8,3	-13,9	-20,6	-2,9	14,7	9,9	10,3	12,4
Bestellerwartungen	14,8	23,0	15,1	8,7	8,7	9,5	-5,9	-5,2	-6,5	-6,6	-23,7	-5,7	-18,2
Preisentwicklung Vormonat	58,5	51,3	52,0	62,0	45,3	61,2	53,8	58,8	65,9	51,2	54,2	54,9	48,0
Preiserwartungen	61,7	65,8	63,2	59,7	54,3	69,1	64,4	78,0	68,0	70,3	74,9	65,0	74,1
Beschäftigterwartungen	3,6	19,1	12,0	19,5	15,4	9,7	4,8	3,1	6,2	-2,0	-3,4	-9,4	-8,8
<b>Handel mit Kraftwagen, Krafträdern, Teilen und Zubehör (ohne Reparaturen und Instandhaltung)</b>													
Geschäftsklima	-7,0	-7,9	-19,2	-17,2	-22,3	-10,1	-12,8	-28,0	-18,3	-23,7	-25,3	-26,5	-34,2
Geschäftslage	-0,2	1,4	-4,6	-3,7	-12,9	-1,8	-0,5	0,8	4,1	-0,2	-1,7	-2,7	-13,0
Geschäftserwartungen	-13,6	-16,9	-32,8	-29,8	-31,2	-18,0	-24,3	-52,6	-38,2	-44,4	-46,1	-47,5	-52,9
Umsatz ggü. Vorjahresmonat	-12,5	-7,5	-13,1	-26,8	-21,4	-11,3	-0,6	-1,3	-3,0	-13,0	0,9	-26,0	-21,9
Lagerbestände	-29,1	-34,5	-43,6	-63,0	-51,5	-56,3	-55,8	-58,2	-56,2	-48,9	-42,4	-33,0	-31,7
Bestellerwartungen	17,9	10,5	15,1	19,5	9,0	17,5	24,1	15,0	15,3	12,8	9,5	-1,3	-9,2
Preisentwicklung Vormonat	32,5	32,4	41,0	43,9	42,5	41,9	56,7	53,7	58,9	55,0	58,5	55,2	54,4
Preiserwartungen	50,4	50,5	60,5	73,7	52,1	61,1	53,9	66,5	74,9	79,1	75,4	62,1	59,3
Beschäftigterwartungen	1,2	5,0	-0,8	-5,2	-4,6	1,2	0,8	-1,7	2,4	-4,5	6,5	-14,2	-17,9

Werte saisonbereinigt mit X-13 ARIMA-SEATS.  
Quelle: ifo Konjunkturumfragen.



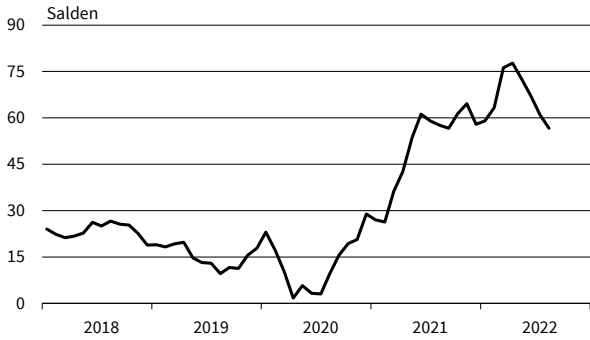
**Handel gesamt (Groß- und Einzelhandel)**  
Geschäftsklima, Geschäftslage und Geschäftserwartungen



**Handel gesamt (Groß- und Einzelhandel)**  
Bestellpläne



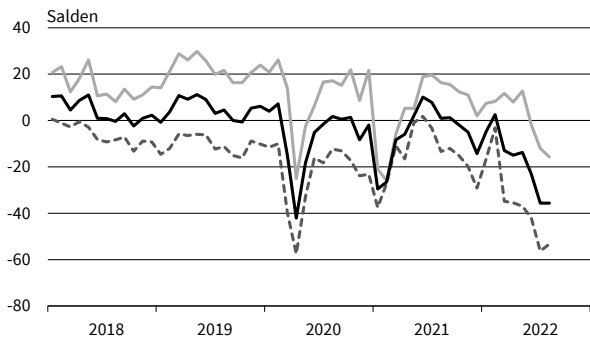
**Handel gesamt (Groß- und Einzelhandel)**  
Preiserwartungen



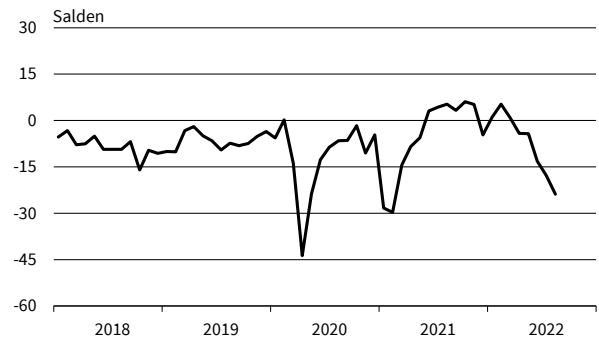
**Handel gesamt (Groß- und Einzelhandel)**  
Beschäftigterwartungen



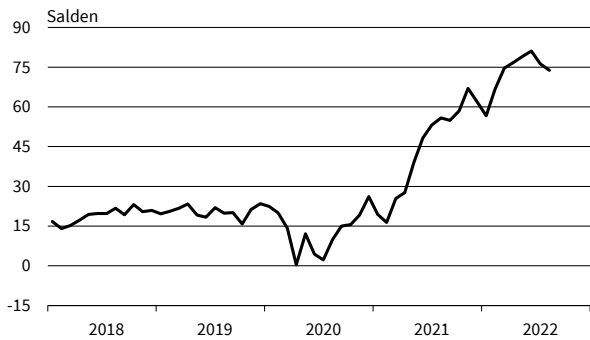
**Einzelhandel (ohne Kfz)**  
Geschäftsklima, Geschäftslage und Geschäftserwartungen



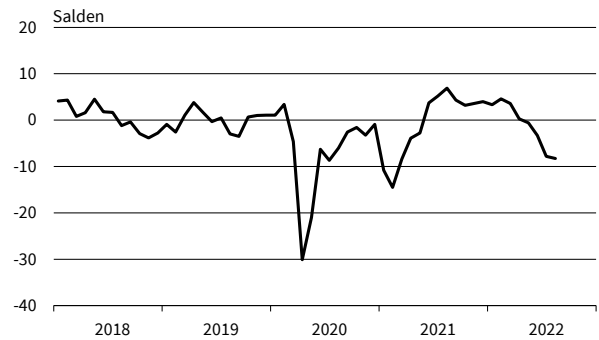
**Einzelhandel (ohne Kfz)**  
Bestellpläne



**Einzelhandel (ohne Kfz)**  
Preiserwartungen



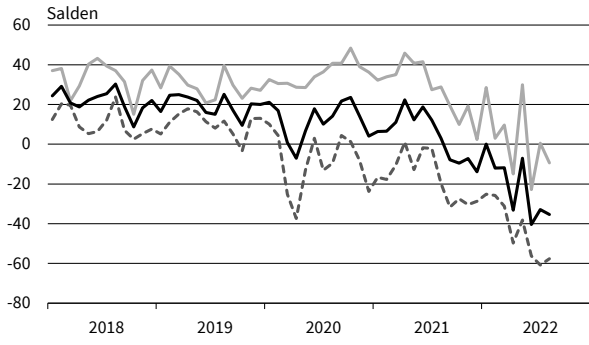
**Einzelhandel (ohne Kfz)**  
Beschäftigterwartungen



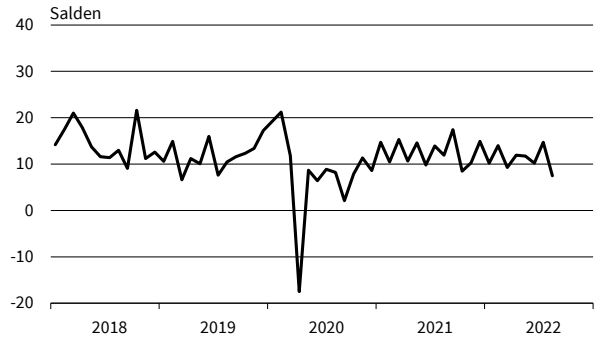
— Geschäftsklima    — Geschäftslage    - - - - - Geschäftserwartungen

Werte saisonbereinigt mit X-13 ARIMA-SEATS.  
Quelle: ifo Konjunkturumfragen.

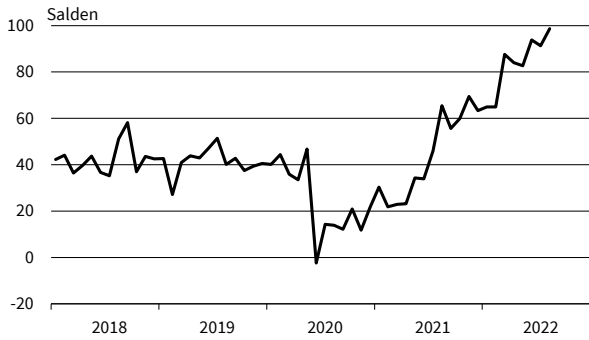
**Nahrungs- und Genussmittel**  
Geschäftsklima, Geschäftslage und Geschäftserwartungen



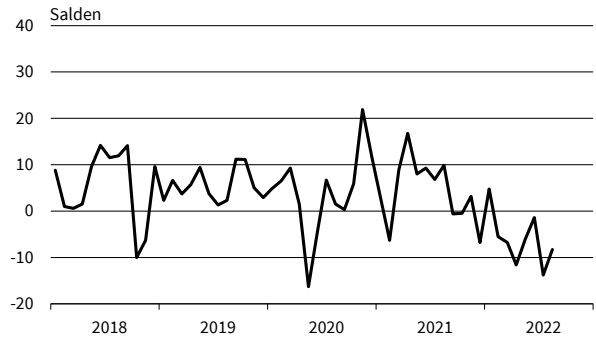
**Nahrungs- und Genussmittel**  
Bestellpläne



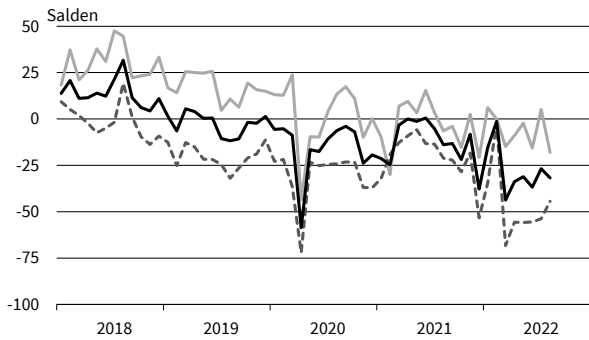
**Nahrungs- und Genussmittel**  
Preiserwartungen



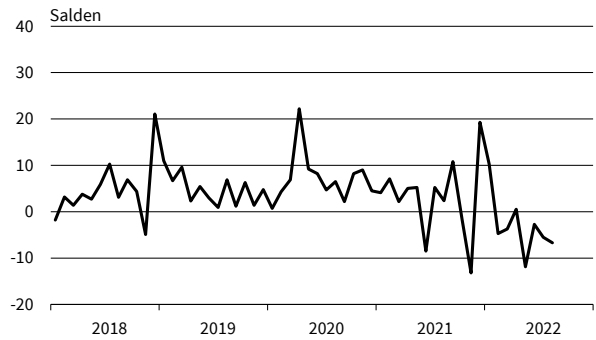
**Nahrungs- und Genussmittel**  
Beschäftigenerwartungen



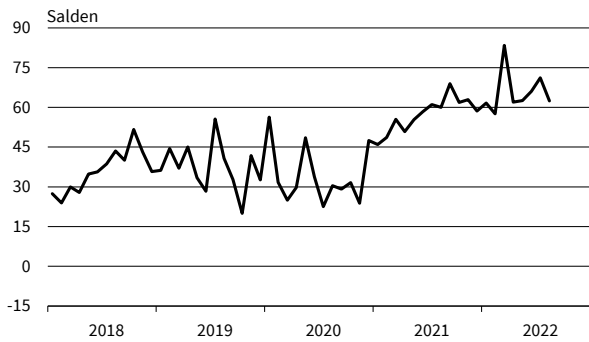
**Tankstellen**  
Geschäftsklima, Geschäftslage und Geschäftserwartungen



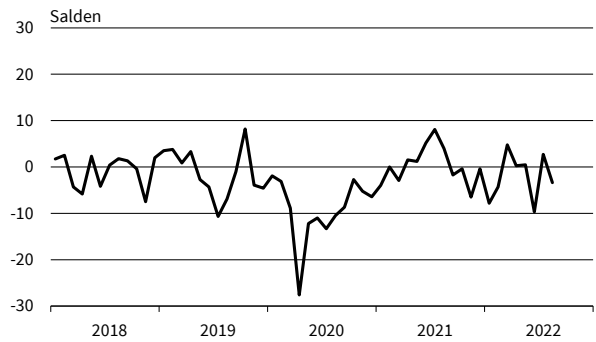
**Tankstellen**  
Bestellpläne



**Tankstellen**  
Preiserwartungen



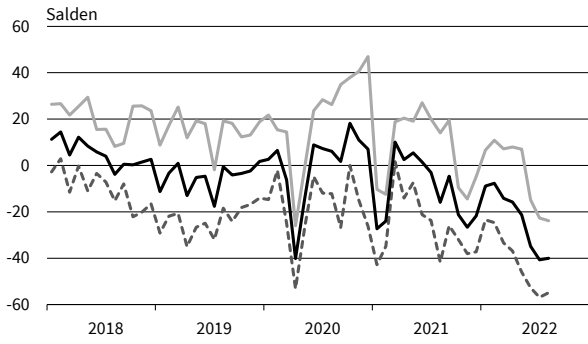
**Tankstellen**  
Beschäftigenerwartungen



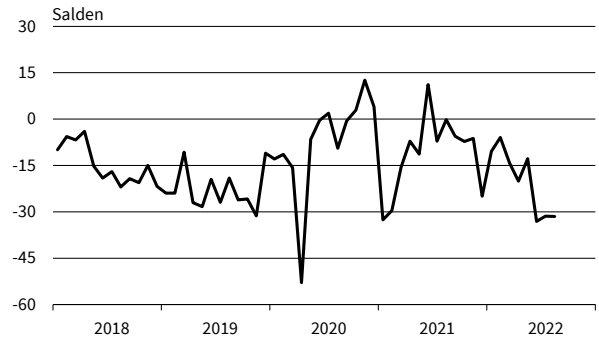
— Geschäftsklima    - - - - - Geschäftslage    ······ Geschäftserwartungen

Werte saisonbereinigt mit X-13 ARIMA-SEATS.  
Quelle: ifo Konjunkturumfragen.

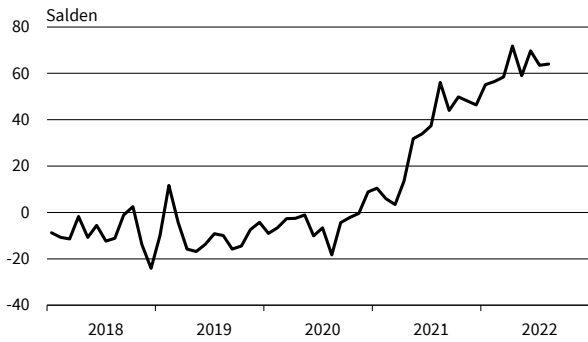
**IKT-Geräte**  
Geschäftsklima, Geschäftslage und Geschäftserwartungen



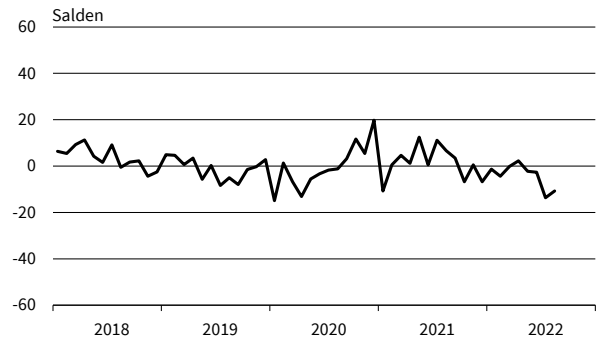
**IKT-Geräte**  
Bestellpläne



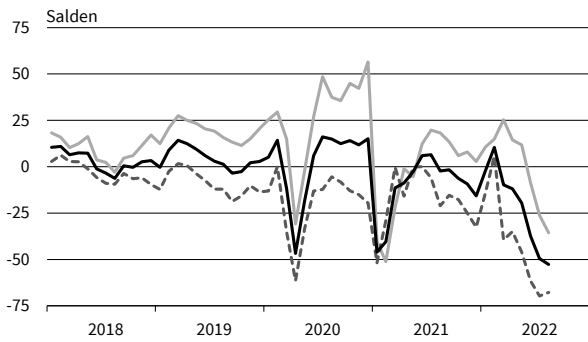
**IKT-Geräte**  
Preiserwartungen



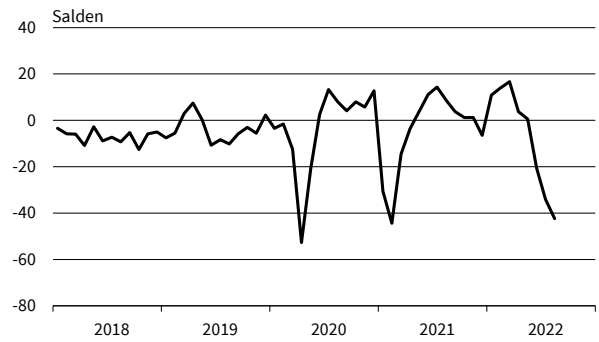
**IKT-Geräte**  
Beschäftigterwartungen



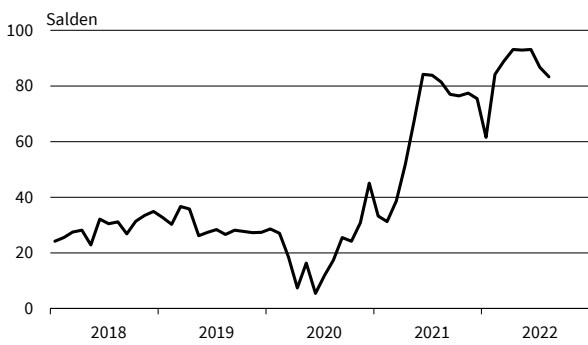
**Haushaltsnahe Waren**  
Geschäftsklima, Geschäftslage und Geschäftserwartungen



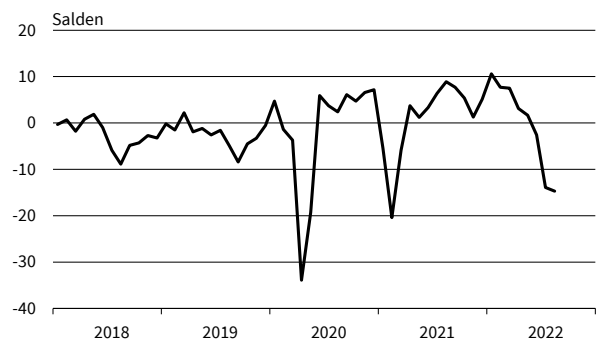
**Haushaltsnahe Waren**  
Bestellpläne



**Haushaltsnahe Waren**  
Preiserwartungen



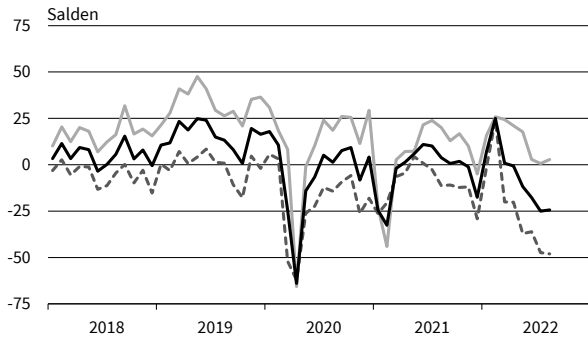
**Haushaltsnahe Waren**  
Beschäftigterwartungen



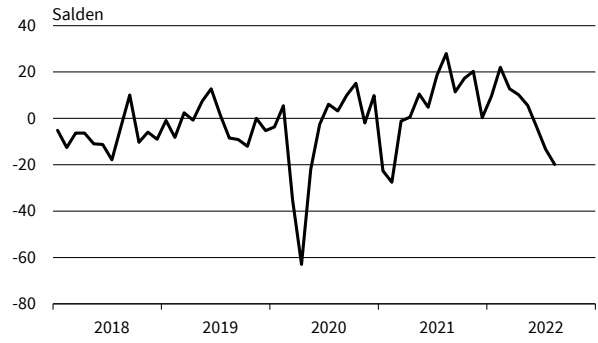
— Geschäftsklima    — Geschäftslage    - - - - - Geschäftserwartungen

Werte saisonbereinigt mit X-13 ARIMA-SEATS.  
Quelle: ifo Konjunkturumfragen.

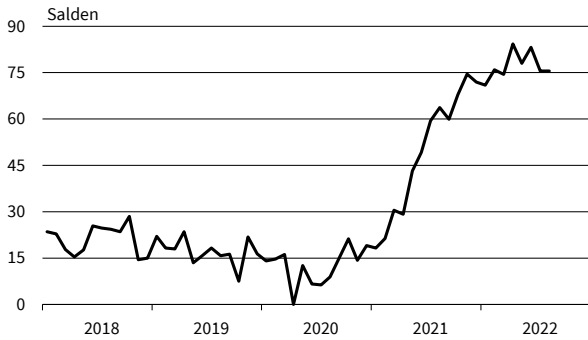
**Buch, Sport-, Spielwaren**  
Geschäftsklima, Geschäftslage und Geschäftserwartungen



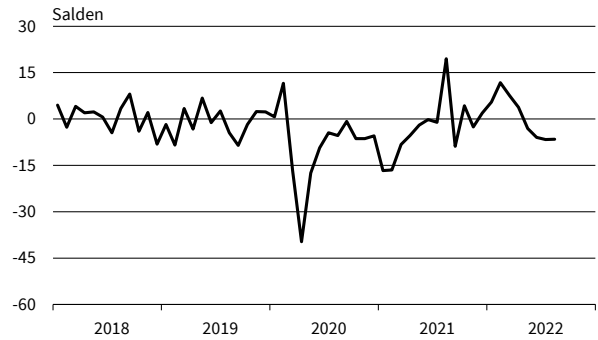
**Buch, Sport-, Spielwaren**  
Bestellpläne



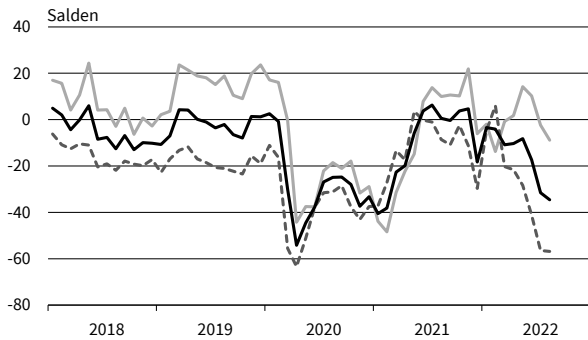
**Buch, Sport-, Spielwaren**  
Preiserwartungen



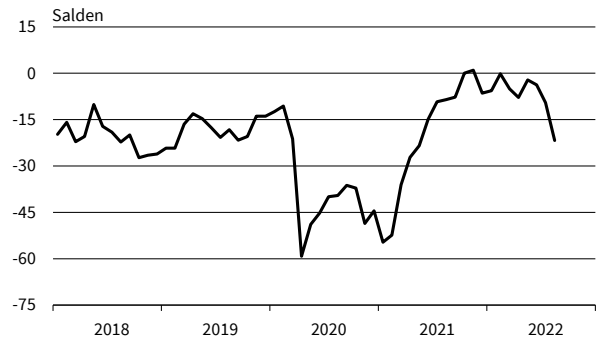
**Buch, Sport-, Spielwaren**  
Beschäftigterwartungen



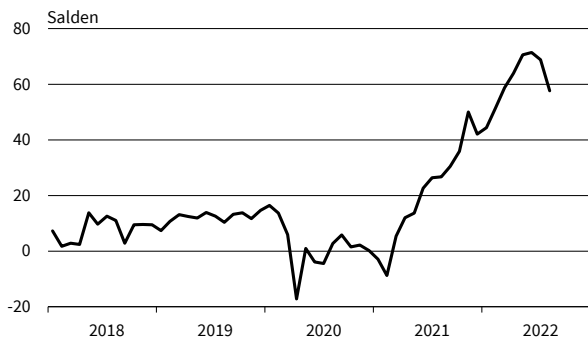
**Kleidung, Kosmetik, Planzen, Schmuck**  
Geschäftsklima, Geschäftslage und Geschäftserwartungen



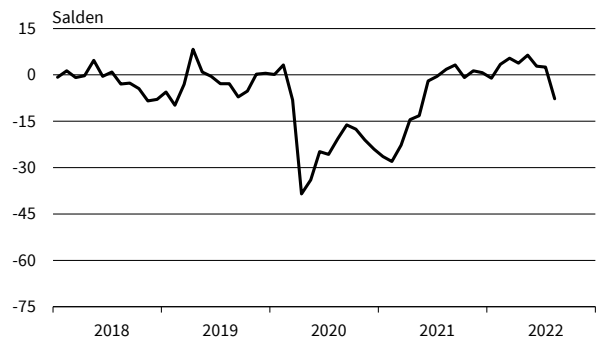
**Kleidung, Kosmetik, Planzen, Schmuck**  
Bestellpläne



**Kleidung, Kosmetik, Planzen, Schmuck**  
Preiserwartungen



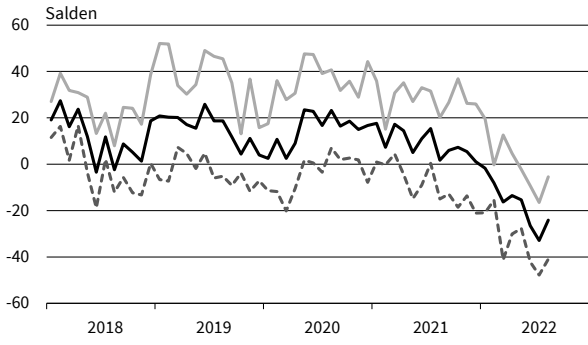
**Kleidung, Kosmetik, Planzen, Schmuck**  
Beschäftigterwartungen



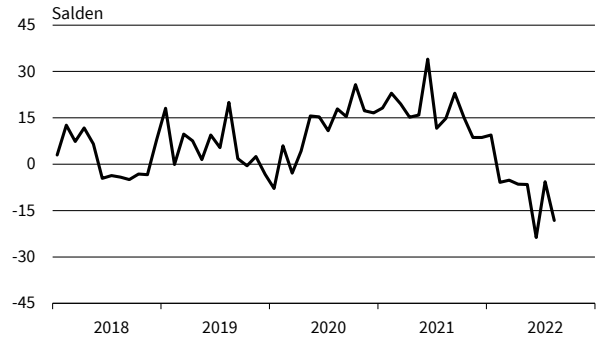
— Geschäftsklima    - - - - - Geschäftslage    ······ Geschäftserwartungen

Werte saisonbereinigt mit X-13 ARIMA-SEATS.  
Quelle: ifo Konjunkturumfragen.

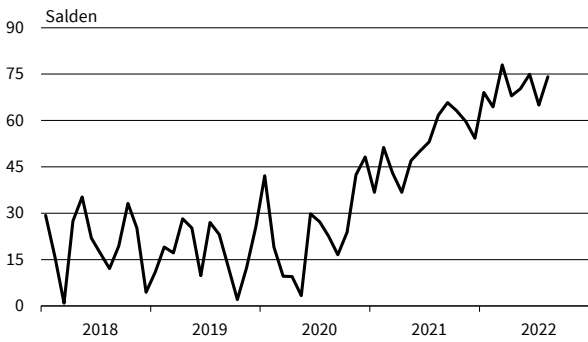
**Internet- und Versandhandel**  
Geschäftsklima, Geschäftslage und Geschäftserwartungen



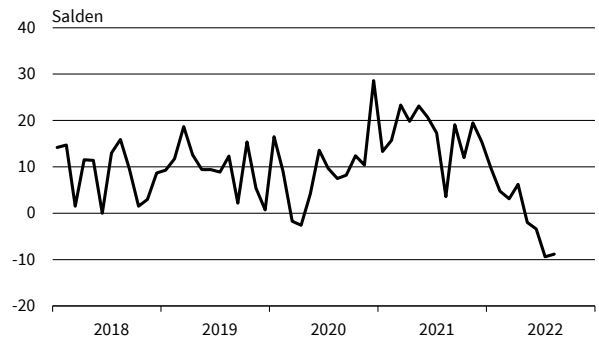
**Internet- und Versandhandel**  
Bestellpläne



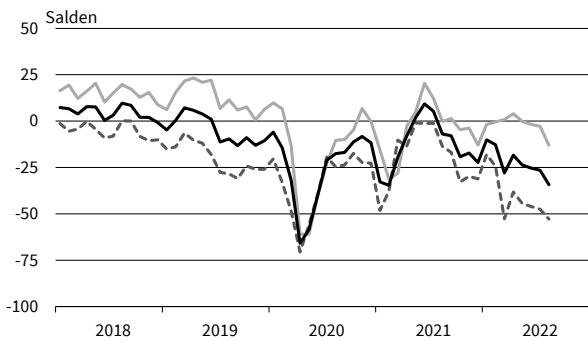
**Internet- und Versandhandel**  
Preiserwartungen



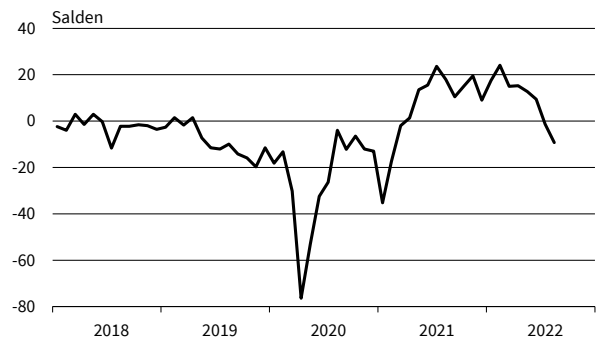
**Internet- und Versandhandel**  
Beschäftigterwartungen



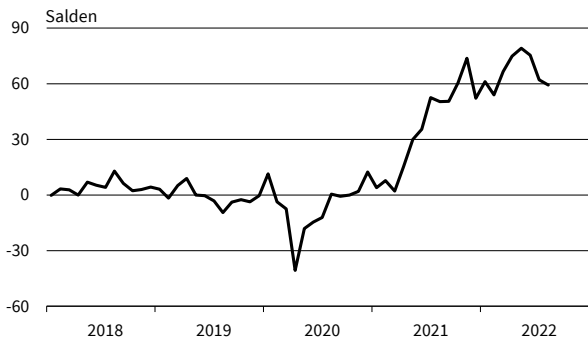
**Kfz, Teile, Zubehör insgesamt**  
Geschäftsklima, Geschäftslage und Geschäftserwartungen



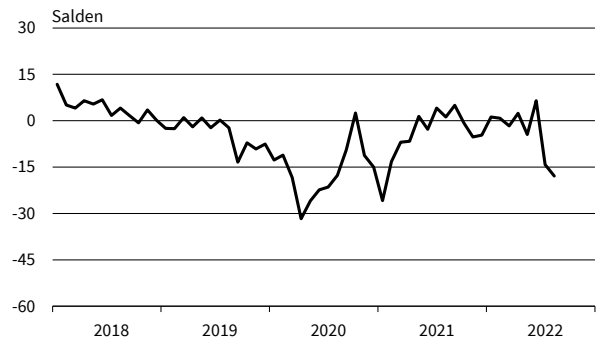
**Kfz, Teile, Zubehör insgesamt**  
Bestellpläne



**Kfz, Teile, Zubehör insgesamt**  
Preiserwartungen



**Kfz, Teile, Zubehör insgesamt**  
Beschäftigterwartungen



— Geschäftsklima    — Geschäftslage    - - - - - Geschäftserwartungen

Werte saisonbereinigt mit X-13 ARIMA-SEATS.  
Quelle: ifo Konjunkturumfragen.

## DIENSTLEISTUNGEN

Berichtsmonat	08/21	09/21	10/21	11/21	12/21	01/22	02/22	03/22	04/22	05/22	06/22	07/22	08/22
<b>Dienstleistungen</b>													
Geschäftsklima	17,6	19,7	17,2	12,2	5,3	8,1	13,5	1,1	5,8	8,3	11,0	1,0	1,3
Geschäftslage	26,8	27,7	28,4	24,9	17,1	14,4	19,7	20,0	23,9	33,6	34,0	29,9	30,6
Geschäftserwartungen	8,8	12,0	6,6	0,3	-5,8	2,1	7,4	-16,2	-10,9	-14,2	-9,8	-24,2	-24,2
Umsatzerwartungen	26,0	23,5	25,4	18,7	9,6	13,9	24,0	18,2	26,3	29,0	23,0	14,5	12,0
Preiserwartungen	25,7	26,4	30,9	32,3	34,0	41,7	38,6	42,7	51,5	46,7	47,1	39,5	43,7
Beschäftigterwartungen	15,7	18,2	15,9	15,7	12,6	10,9	15,4	13,1	17,2	20,2	18,5	12,4	13,7
<b>Güterbeförderung im Straßenverkehr</b>													
Geschäftsklima	3,3	-0,1	-2,2	-12,0	-9,1	-5,1	-5,1	-24,0	-9,9	-16,3	-12,0	-15,9	-19,0
Geschäftslage	5,4	13,4	8,5	-9,3	4,8	11,6	15,3	9,7	15,0	8,7	12,1	8,1	8,2
Geschäftserwartungen	1,2	-12,7	-12,3	-14,7	-22,0	-20,4	-23,5	-52,3	-31,8	-38,3	-33,4	-37,2	-42,7
Umsatzerwartungen	7,1	8,6	11,5	19,4	13,2	15,0	17,0	13,4	20,7	27,3	21,5	8,0	-8,2
Preiserwartungen	41,0	40,7	43,2	65,4	50,6	56,0	57,6	90,0	73,4	64,9	62,3	59,0	49,1
Beschäftigterwartungen	6,8	8,6	13,0	5,3	2,8	7,3	14,4	19,3	22,3	13,2	16,9	4,8	5,9
<b>Lager- und Spedition</b>													
Geschäftsklima	17,6	18,5	18,3	14,5	12,7	12,3	11,3	-14,2	-3,0	-3,6	-2,5	-14,9	-9,0
Geschäftslage	23,6	26,1	21,2	14,1	17,1	13,4	19,4	8,1	13,9	17,1	17,7	6,8	13,7
Geschäftserwartungen	11,8	11,1	15,3	14,9	8,4	11,2	3,5	-34,1	-18,6	-22,3	-20,9	-34,3	-29,2
Umsatzerwartungen	25,7	14,4	25,2	20,1	31,4	28,1	30,7	7,4	17,9	20,9	22,7	9,6	-1,3
Preiserwartungen	51,0	47,3	54,0	56,7	57,8	57,7	55,1	74,6	79,1	61,9	52,1	59,7	43,0
Beschäftigterwartungen	18,4	6,1	15,5	15,8	22,2	14,3	26,7	6,8	10,4	18,0	20,3	14,5	6,4
<b>Personenbeförderung (ohne Luftfahrt)</b>													
Geschäftsklima	6,8	6,8	26,0	-8,1	-14,3	-8,5	3,6	-39,6	1,1	1,4	-9,4	-14,7	6,2
Geschäftslage	-13,1	-4,3	0,0	-35,6	-34,7	-47,9	-27,0	-52,5	-22,2	7,6	-9,1	-6,1	23,8
Geschäftserwartungen	28,9	18,6	55,4	24,1	8,5	41,0	39,7	-25,6	27,5	-4,7	-9,7	-22,9	-10,1
Umsatzerwartungen	28,4	-21,0	12,3	-2,1	15,3	18,3	44,0	52,8	33,7	10,5	-1,7	48,4	22,4
Preiserwartungen	9,0	30,8	33,5	40,1	22,8	49,4	43,3	70,4	60,3	46,6	33,6	42,2	40,0
Beschäftigterwartungen	47,3	40,6	43,9	31,2	42,2	15,4	16,5	7,0	28,5	29,3	19,4	43,7	56,3
<b>Beherbergung</b>													
Geschäftsklima	12,0	7,0	10,6	-19,9	-64,7	-53,2	-22,4	-13,2	3,4	22,0	21,7	-3,9	-5,4
Geschäftslage	15,1	3,9	8,6	-19,7	-81,1	-71,2	-57,4	-45,0	-20,4	17,8	25,3	23,2	24,2
Geschäftserwartungen	8,8	10,1	12,5	-20,2	-46,0	-32,6	21,1	25,2	30,3	26,3	18,1	-27,6	-31,2
Umsatzerwartungen	13,5	3,3	12,1	-14,0	-49,8	-35,8	30,7	48,1	47,6	58,2	51,0	16,1	-6,5
Preiserwartungen	33,7	32,2	33,1	27,1	1,1	26,5	49,6	79,4	77,3	80,4	68,0	55,6	47,7
Beschäftigterwartungen	19,9	19,5	17,8	-0,5	-27,7	-22,1	7,0	17,6	20,2	30,3	20,6	3,2	-4,1
<b>Gastronomie</b>													
Geschäftsklima	-5,0	-4,2	-3,1	-9,7	-38,3	-35,2	-4,8	1,4	11,4	32,0	27,2	7,3	-4,3
Geschäftslage	-13,9	-22,2	-20,4	-2,1	-51,8	-58,5	-32,8	-17,8	9,3	46,9	47,6	25,5	14,8
Geschäftserwartungen	4,3	15,6	16,0	-17,0	-23,6	-8,0	27,8	22,7	13,4	17,9	8,4	-9,4	-21,7
Umsatzerwartungen	14,1	10,0	16,5	-8,3	-33,6	-15,8	41,0	58,3	52,3	48,0	48,7	15,7	-1,9
Preiserwartungen	53,8	48,7	53,1	57,6	53,3	43,6	69,5	87,2	80,1	78,3	73,3	60,0	76,4
Beschäftigterwartungen	3,2	17,2	13,7	10,6	-21,9	-19,8	29,1	40,2	22,1	24,1	32,3	17,2	6,2
<b>IT-Dienstleistungen</b>													
Geschäftsklima	38,1	37,2	39,2	36,7	34,9	38,5	39,0	24,4	28,4	25,1	27,9	19,2	21,6
Geschäftslage	48,8	47,5	50,2	49,7	45,5	48,5	51,4	48,0	52,7	49,5	51,8	46,3	46,8
Geschäftserwartungen	27,9	27,4	28,8	24,3	24,7	28,8	27,2	3,1	6,4	3,1	6,3	-5,0	-1,1
Umsatzerwartungen	35,5	36,5	40,9	43,7	38,7	41,6	42,0	39,0	39,7	36,8	36,4	33,4	25,5
Preiserwartungen	21,5	22,1	23,2	27,0	28,0	35,7	31,0	32,7	35,7	38,1	43,0	44,1	45,5
Beschäftigterwartungen	37,3	44,3	47,4	38,8	39,3	43,4	41,5	34,8	42,4	32,3	37,3	34,2	33,3
<b>Informationsdienstleistungen</b>													
Geschäftsklima	40,0	36,9	34,8	36,5	38,2	30,5	40,5	24,2	27,0	15,8	27,4	4,3	-1,3
Geschäftslage	50,2	47,6	49,9	47,5	47,8	42,1	51,3	37,0	44,8	34,6	34,7	30,0	8,5
Geschäftserwartungen	30,3	26,8	20,6	26,1	29,0	19,4	30,2	12,0	10,5	-1,5	20,2	-18,4	-10,7
Umsatzerwartungen	50,7	27,1	53,0	22,0	43,5	24,0	37,6	28,1	43,5	28,0	20,0	16,5	19,7
Preiserwartungen	16,3	29,4	24,1	34,4	31,0	36,2	27,7	23,7	43,9	35,2	41,4	25,9	49,3
Beschäftigterwartungen	25,3	32,8	32,0	51,3	21,2	26,2	35,0	51,5	51,7	27,1	43,2	27,8	19,3

Werte saisonbereinigt mit X-13 ARIMA-SEATS.  
Quelle: ifo Konjunkturumfragen.

## DIENSTLEISTUNGEN

Berichtsmonat	08/21	09/21	10/21	11/21	12/21	01/22	02/22	03/22	04/22	05/22	06/22	07/22	08/22
<b>Grundstücks- und Wohnungswesen</b>													
Geschäftsklima	24,8	27,5	18,8	14,9	15,1	16,5	19,0	-3,7	-5,3	-2,5	1,7	-4,1	-1,9
Geschäftslage	45,0	47,8	48,9	43,5	39,8	40,3	44,3	37,4	32,1	44,4	37,8	33,5	34,6
Geschäftserwartungen	6,3	8,9	-7,6	-10,4	-7,0	-5,0	-3,6	-37,7	-36,7	-40,4	-28,9	-35,6	-32,7
Umsatzerwartungen	31,9	24,3	16,4	22,0	11,9	23,0	22,5	2,6	8,9	19,0	13,2	11,3	9,9
Preiserwartungen	24,3	22,8	25,8	20,8	28,9	35,5	36,8	25,2	43,1	38,2	40,5	27,1	38,3
Beschäftigtenerwartungen	3,7	10,0	5,8	11,9	15,8	11,2	6,9	3,6	5,9	15,2	7,5	5,4	8,7
<b>Architekturbüros</b>													
Geschäftsklima	23,2	30,0	30,5	31,5	24,6	30,8	33,4	27,1	15,2	21,5	15,5	13,2	12,9
Geschäftslage	58,1	57,2	62,0	62,9	60,0	62,5	67,6	66,2	58,3	64,8	60,9	59,5	56,3
Geschäftserwartungen	-6,9	5,7	2,8	3,8	-6,1	2,9	3,6	-6,2	-20,7	-14,6	-22,1	-24,9	-23,1
Umsatzerwartungen	12,7	11,8	9,3	14,8	16,9	9,7	17,1	21,1	3,1	2,1	-2,4	-4,0	-2,7
Preiserwartungen	11,0	15,9	19,7	23,3	23,9	24,5	24,3	25,2	28,2	27,3	21,5	23,1	25,9
Beschäftigtenerwartungen	11,8	14,8	12,5	15,4	12,7	11,3	19,8	18,3	4,9	20,9	10,4	9,3	7,2
<b>Ingenieurbüros</b>													
Geschäftsklima	33,4	33,1	31,2	29,6	28,7	29,6	31,2	22,4	28,3	23,7	23,7	18,6	14,5
Geschäftslage	54,7	53,1	56,4	53,2	53,4	54,0	59,2	56,5	58,8	57,7	59,4	54,5	55,8
Geschäftserwartungen	13,9	14,6	8,5	8,3	6,4	7,5	6,3	-7,1	1,5	-5,7	-7,0	-12,2	-20,2
Umsatzerwartungen	18,8	19,1	17,6	21,3	20,6	19,4	22,6	18,5	22,6	20,1	17,1	13,2	14,6
Preiserwartungen	21,1	20,5	24,3	31,8	29,4	30,0	35,2	39,8	44,0	45,0	41,0	40,1	36,3
Beschäftigtenerwartungen	19,9	23,8	24,8	22,9	24,6	22,7	25,3	21,3	23,2	25,0	22,9	21,5	21,9
<b>Gebäudebetreuung, Garten- und Landschaftsbau</b>													
Geschäftsklima	37,1	34,9	29,6	31,8	30,5	23,3	20,5	26,7	20,3	15,5	15,6	6,3	15,2
Geschäftslage	50,2	52,1	46,0	57,6	58,1	43,1	47,7	42,0	57,4	44,4	50,5	38,8	46,8
Geschäftserwartungen	24,6	18,9	14,3	8,5	5,8	5,2	-3,8	12,3	-11,5	-10,1	-14,5	-21,8	-12,4
Umsatzerwartungen	33,7	27,2	37,4	34,8	23,7	32,6	33,3	37,8	42,6	36,5	30,7	27,4	27,5
Preiserwartungen	33,3	30,7	26,3	37,3	22,5	42,6	45,4	52,4	73,3	66,6	83,8	72,8	76,5
Beschäftigtenerwartungen	25,4	24,3	26,2	33,9	15,7	20,7	31,4	23,4	31,3	31,2	22,9	10,6	32,4
<b>Rechts- und Steuerberatung, Wirtschaftsprüfung</b>													
Geschäftsklima	29,8	40,2	38,5	32,2	29,4	32,5	38,1	26,8	34,6	29,3	31,9	25,6	29,8
Geschäftslage	37,5	59,2	55,1	50,4	47,3	51,6	61,1	54,3	60,6	47,5	45,6	43,4	54,6
Geschäftserwartungen	22,5	22,6	22,9	15,3	12,7	14,8	17,2	2,4	11,2	12,4	19,1	9,0	7,5
Umsatzerwartungen	28,8	34,5	31,8	30,8	30,9	34,8	35,0	38,1	40,5	41,5	44,8	39,7	31,8
Preiserwartungen	30,4	36,2	32,2	33,0	33,3	37,0	37,9	35,7	46,1	45,1	52,2	54,0	53,4
Beschäftigtenerwartungen	14,5	31,6	29,0	27,2	26,1	18,6	18,6	16,8	31,8	22,2	27,1	26,5	29,5
<b>Unternehmens- und Public-Relations-Beratungen</b>													
Geschäftsklima	25,2	24,6	26,4	31,1	21,3	28,4	30,6	12,1	15,9	20,8	20,6	13,0	16,9
Geschäftslage	26,8	29,1	31,9	44,9	33,3	37,6	35,8	31,0	36,9	36,0	43,1	37,8	38,1
Geschäftserwartungen	23,5	20,2	20,9	18,2	9,9	19,5	25,6	-5,3	-3,2	6,6	0,2	-9,3	-2,5
Umsatzerwartungen	34,8	31,5	25,4	28,4	18,9	15,7	32,3	20,7	25,0	28,7	26,9	22,6	18,8
Preiserwartungen	15,2	13,8	29,2	21,2	24,0	27,2	23,2	29,8	33,1	37,7	40,8	36,8	41,2
Beschäftigtenerwartungen	25,6	23,9	27,8	21,3	14,3	18,4	23,6	12,1	11,7	21,4	29,9	20,0	26,6
<b>Forschung und Entwicklung</b>													
Geschäftsklima	21,1	17,1	26,0	26,7	15,0	13,2	21,5	5,2	2,6	10,1	6,9	7,5	5,7
Geschäftslage	36,3	22,2	39,1	39,2	33,6	28,2	40,4	28,7	24,9	30,2	20,4	25,6	21,6
Geschäftserwartungen	6,9	12,1	13,6	14,9	-2,2	-0,8	4,1	-15,9	-17,4	-8,2	-5,8	-9,2	-9,1
Umsatzerwartungen	27,4	19,4	34,1	24,7	17,0	20,3	24,9	17,8	16,1	35,0	24,3	31,0	31,4
Preiserwartungen	34,0	19,8	49,0	28,2	35,4	49,5	43,2	51,2	56,2	64,6	43,7	56,4	51,0
Beschäftigtenerwartungen	31,4	10,6	42,7	28,3	20,6	22,4	38,7	30,9	12,7	47,1	20,0	24,6	24,4
<b>Werbeagenturen</b>													
Geschäftsklima	22,4	23,9	30,9	19,1	9,6	10,6	17,7	8,7	11,2	20,8	15,2	-3,8	4,1
Geschäftslage	20,8	16,9	18,7	17,7	6,6	11,2	10,1	15,8	17,2	30,8	24,0	13,4	20,3
Geschäftserwartungen	24,0	31,2	43,7	20,6	12,7	10,0	25,6	1,8	5,3	11,2	6,7	-19,7	-11,0
Umsatzerwartungen	37,1	35,0	44,3	40,9	32,8	9,0	29,5	19,0	19,3	39,2	40,0	8,8	9,1
Preiserwartungen	26,9	23,6	19,6	30,3	32,8	35,5	37,0	33,4	40,6	37,4	41,5	43,5	42,9
Beschäftigtenerwartungen	25,6	30,7	26,6	14,4	8,5	11,2	24,2	8,5	18,5	26,2	23,0	17,7	13,6

Werte saisonbereinigt mit X-13 ARIMA-SEATS.

Quelle: ifo Konjunkturumfragen.

## DIENSTLEISTUNGEN

Berichtsmonat	08/21	09/21	10/21	11/21	12/21	01/22	02/22	03/22	04/22	05/22	06/22	07/22	08/22
<b>Vermietung beweglicher Sachen</b>													
Geschäftsklima	-11,2	4,9	19,1	-19,9	-37,1	-19,9	-14,1	-11,3	7,9	25,8	40,6	9,6	1,6
Geschäftslage	-29,2	-8,4	-0,2	-29,9	-43,4	-37,3	-45,6	-17,0	-5,7	41,4	53,6	52,2	49,9
Geschäftserwartungen	8,7	19,0	40,3	-9,3	-30,6	-0,5	23,8	-5,4	22,5	11,1	28,2	-25,8	-37,3
Umsatzerwartungen	13,9	32,3	36,8	0,1	-6,4	-0,7	18,1	25,3	44,8	48,7	45,1	-0,3	7,9
Preiserwartungen	30,2	37,1	62,3	51,0	60,1	63,8	49,1	69,3	77,8	58,9	68,3	68,2	52,2
Beschäftigtenerwartungen	13,1	30,6	34,1	12,6	7,8	-0,5	23,5	31,1	49,4	47,4	53,4	22,7	24,1
<b>Personaldienstleistungen</b>													
Geschäftsklima	25,3	31,3	27,0	23,7	11,4	6,6	6,7	-0,6	-14,3	2,2	-0,7	-19,4	-2,3
Geschäftslage	21,5	18,8	18,4	20,1	8,4	5,0	21,0	20,3	7,1	16,4	8,7	-12,2	8,8
Geschäftserwartungen	29,2	44,6	35,9	27,4	14,4	8,2	-6,8	-19,6	-33,5	-11,0	-9,6	-26,3	-12,8
Umsatzerwartungen	30,0	44,3	39,4	32,9	28,3	23,4	15,4	19,4	7,7	14,6	5,9	5,6	11,0
Preiserwartungen	25,6	28,8	22,3	29,1	25,9	36,2	45,0	58,1	63,0	33,7	38,9	50,6	66,6
Beschäftigtenerwartungen	28,6	36,2	30,9	28,9	27,3	17,2	12,3	11,2	-1,2	12,8	7,1	0,7	8,6
<b>Reisebüros, Reiseveranstalter und sonstige Reservierungsdienstleistungen</b>													
Geschäftsklima	-37,3	-32,1	-4,4	-14,6	-52,2	-36,1	-7,5	-7,9	9,9	24,7	23,4	-6,2	1,3
Geschäftslage	-73,8	-72,0	-44,5	-42,3	-78,5	-81,6	-59,3	-42,1	-29,9	1,2	14,3	1,2	10,3
Geschäftserwartungen	9,6	20,3	46,1	18,0	-20,1	26,9	63,3	33,6	58,9	50,8	32,9	-13,3	-7,4
Umsatzerwartungen	26,0	30,1	26,1	14,9	-29,7	9,2	71,9	66,2	74,3	69,1	63,5	38,3	41,0
Preiserwartungen	21,3	21,1	37,3	46,2	12,7	42,0	56,9	72,4	71,2	66,8	70,9	65,2	69,3
Beschäftigtenerwartungen	-2,5	-7,0	19,8	-0,1	-7,7	-4,6	23,0	6,7	20,9	24,2	28,4	24,8	20,5
<b>Mobilien-Leasing</b>													
Geschäftsklima	40,2	26,3	29,6	30,8	22,6	14,8	22,5	16,2	15,6	11,6	8,9	9,0	4,4
Geschäftslage	36,6	28,9	38,8	39,4	36,5	18,9	38,1	39,7	47,0	40,6	39,7	41,1	37,4
Geschäftserwartungen	43,9	23,7	20,8	22,5	9,4	10,8	8,0	-4,9	-11,8	-13,8	-17,9	-18,8	-23,9
Umsatzerwartungen	41,9	36,0	34,0	20,0	33,6	18,6	45,9	42,2	28,4	24,4	22,3	17,5	2,7
Preiserwartungen	12,9	3,9	3,0	10,3	12,1	18,7	33,2	46,7	53,8	56,1	60,4	62,4	60,5
Beschäftigtenerwartungen	12,1	21,9	17,9	15,8	15,1	0,2	5,3	30,5	21,0	7,1	22,3	20,9	17,1

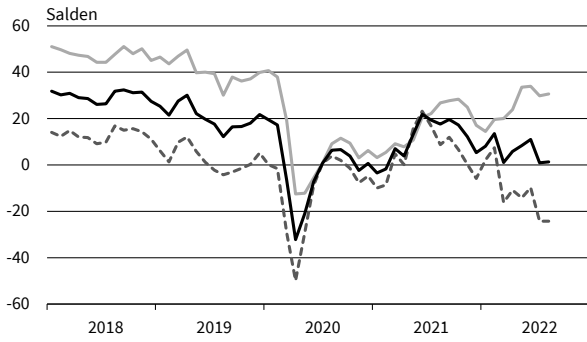
Werte saisonbereinigt mit X-13 ARIMA-SEATS.

Quelle: ifo Konjunkturumfragen.

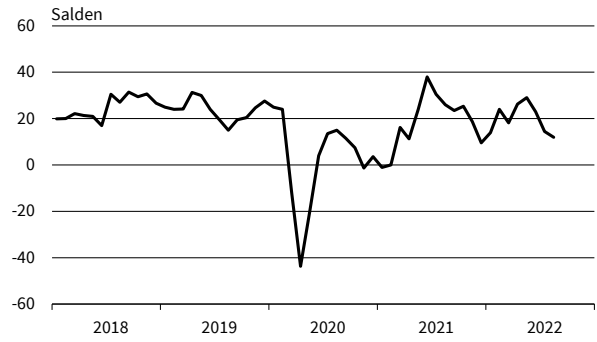


# DIENSTLEISTUNGEN

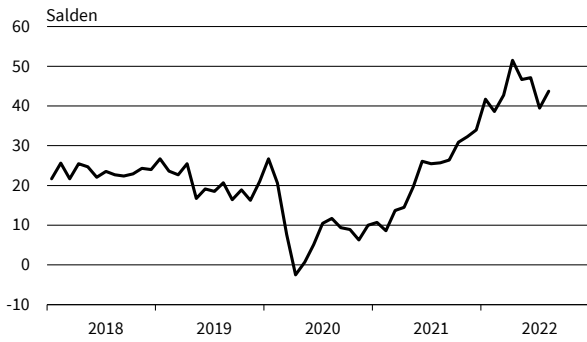
**Dienstleistungen**  
Geschäftsklima, Geschäftslage und Geschäftserwartungen



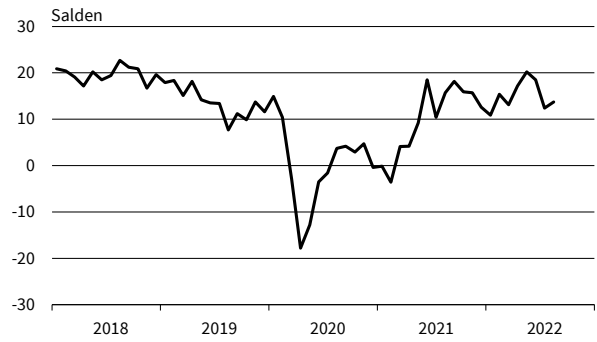
**Dienstleistungen**  
Umsatzerwartungen



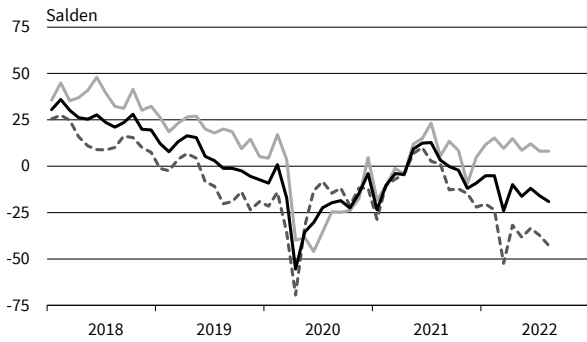
**Dienstleistungen**  
Preiserwartungen



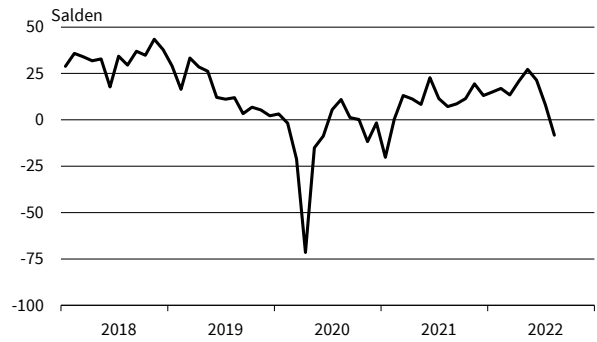
**Dienstleistungen**  
Beschäftigenerwartungen



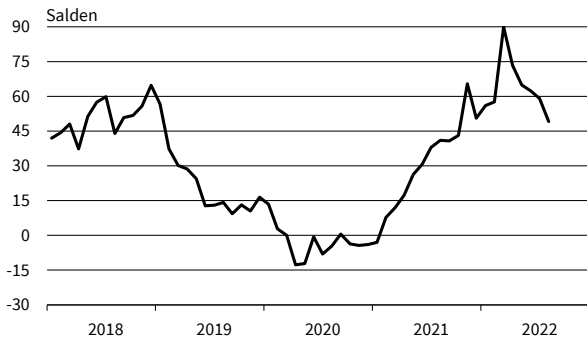
**Güterbeförderung im Straßenverkehr**  
Geschäftsklima, Geschäftslage und Geschäftserwartungen



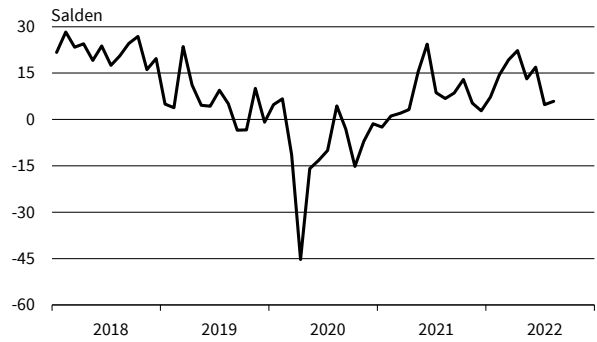
**Güterbeförderung im Straßenverkehr**  
Umsatzerwartungen



**Güterbeförderung im Straßenverkehr**  
Preiserwartungen



**Güterbeförderung im Straßenverkehr**  
Beschäftigenerwartungen

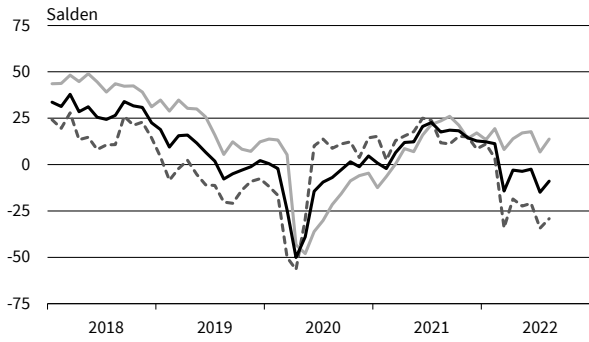


— Geschäftsklima    — Geschäftslage    - - - - - Geschäftserwartungen

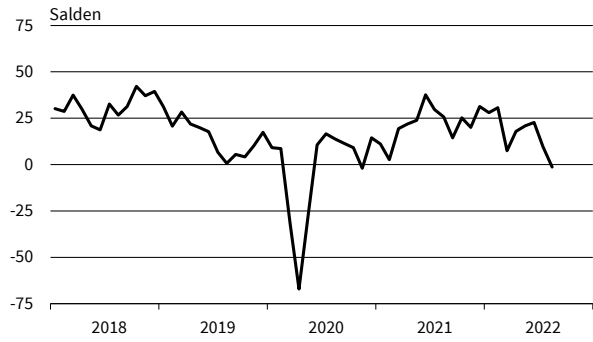
Werte saisonbereinigt mit X-13 ARIMA-SEATS.  
Quelle: ifo Konjunkturumfragen.

# DIENSTLEISTUNGEN

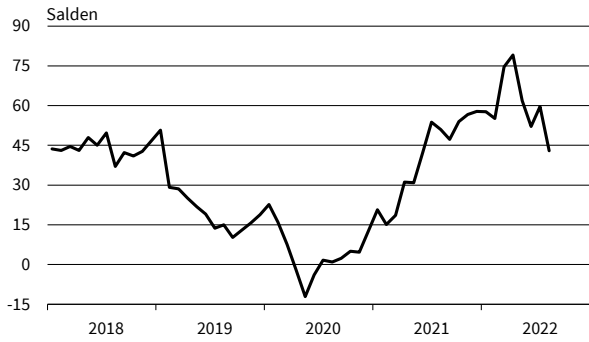
**Lagerei und Speditionen**  
Geschäftsklima, Geschäftslage und Geschäftserwartungen



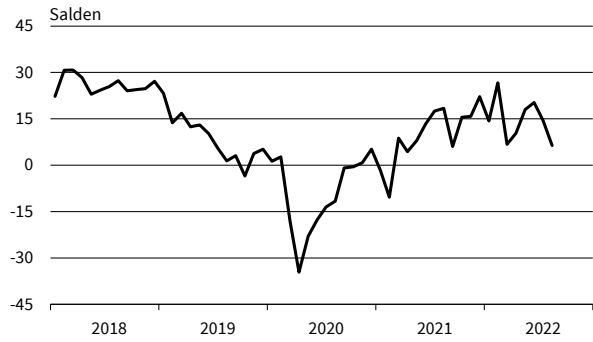
**Lagerei und Speditionen**  
Umsatzerwartungen



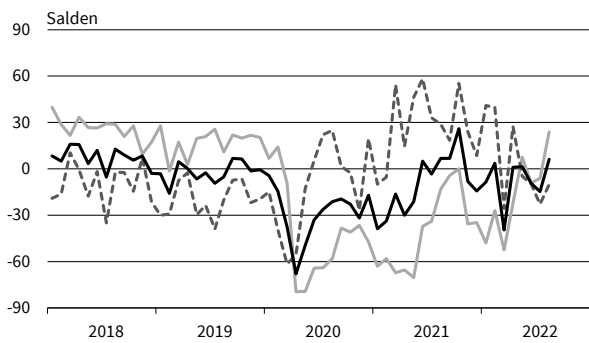
**Lagerei und Speditionen**  
Preiserwartungen



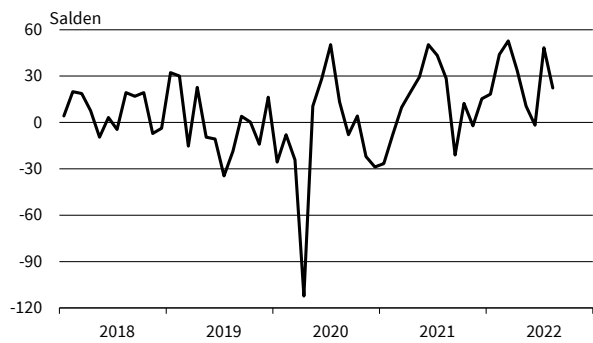
**Lagerei und Speditionen**  
Beschäftigenerwartungen



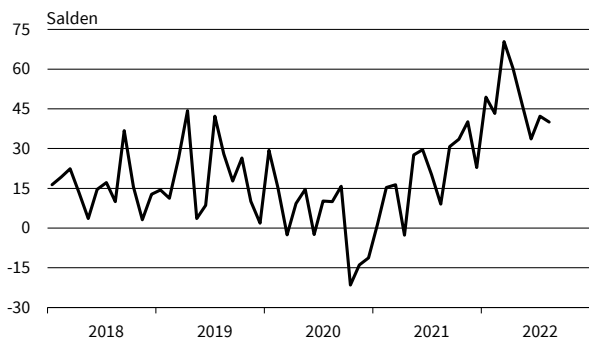
**Personenbeförderung (ohne Luftfahrt)**  
Geschäftsklima, Geschäftslage und Geschäftserwartungen



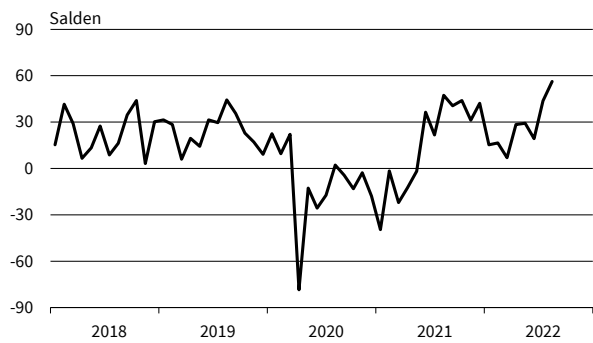
**Personenbeförderung (ohne Luftfahrt)**  
Umsatzerwartungen



**Personenbeförderung (ohne Luftfahrt)**  
Preiserwartungen



**Personenbeförderung (ohne Luftfahrt)**  
Beschäftigenerwartungen

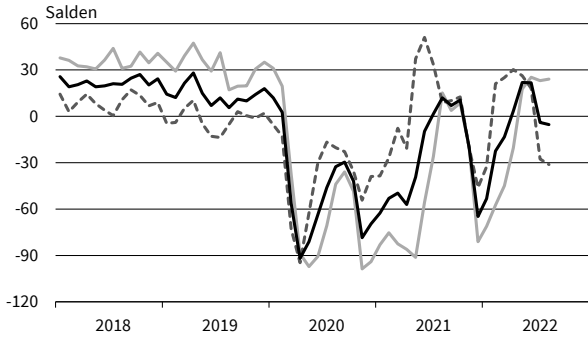


— Geschäftsklima    — Geschäftslage    - - - - - Geschäftserwartungen

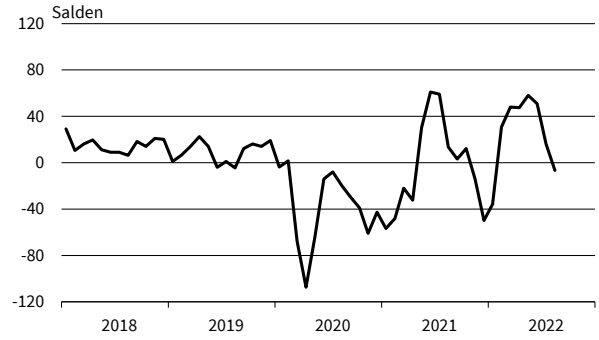
Werte saisonbereinigt mit X-13 ARIMA-SEATS.  
Quelle: ifo Konjunkturumfragen.

# DIENSTLEISTUNGEN

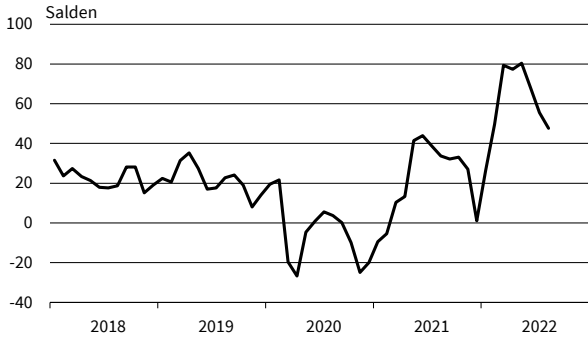
**Beherbergung**  
Geschäftsklima, Geschäftslage und Geschäftserwartungen



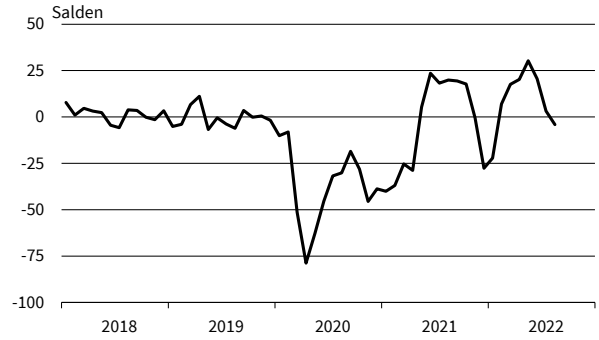
**Beherbergung**  
Umsatzerwartungen



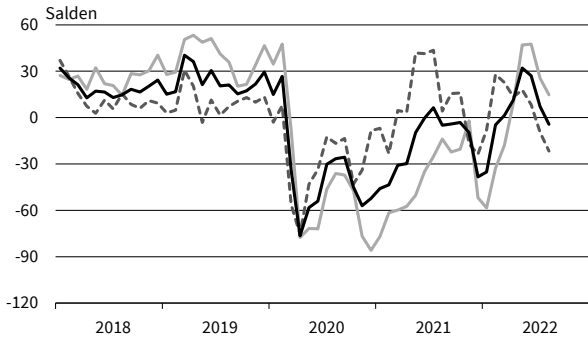
**Beherbergung**  
Preiserwartungen



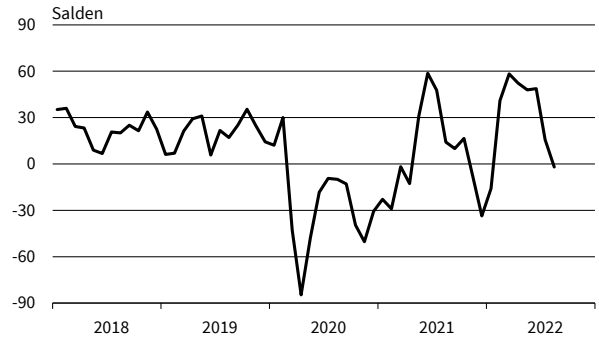
**Beherbergung**  
Beschäftigtererwartungen



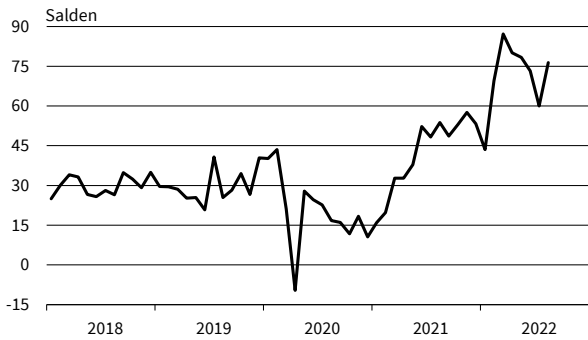
**Gastronomie**  
Geschäftsklima, Geschäftslage und Geschäftserwartungen



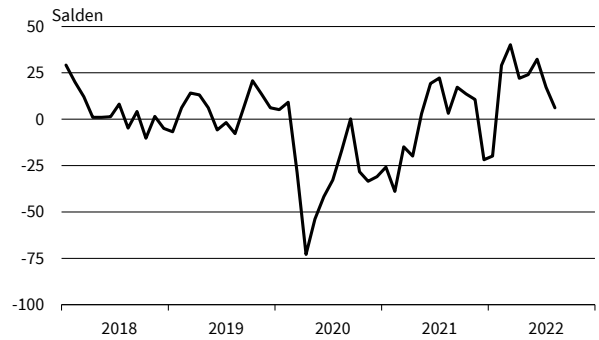
**Gastronomie**  
Umsatzerwartungen



**Gastronomie**  
Preiserwartungen



**Gastronomie**  
Beschäftigtererwartungen



— Geschäftsklima    — Geschäftslage    - - - - - Geschäftserwartungen

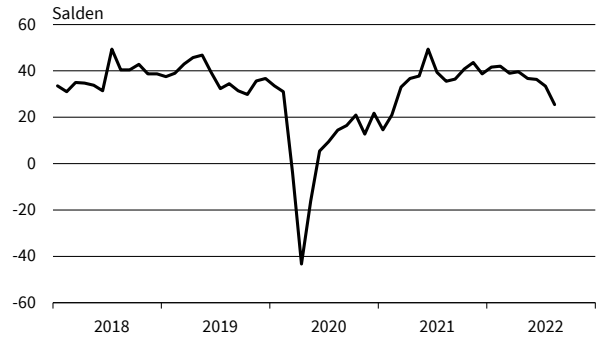
Werte saisonbereinigt mit X-13 ARIMA-SEATS.  
Quelle: ifo Konjunkturumfragen.

# DIENSTLEISTUNGEN

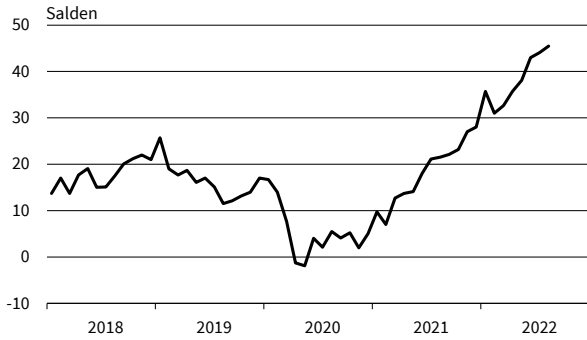
**IT-Dienstleistungen**  
Geschäftsklima, Geschäftslage und Geschäftserwartungen



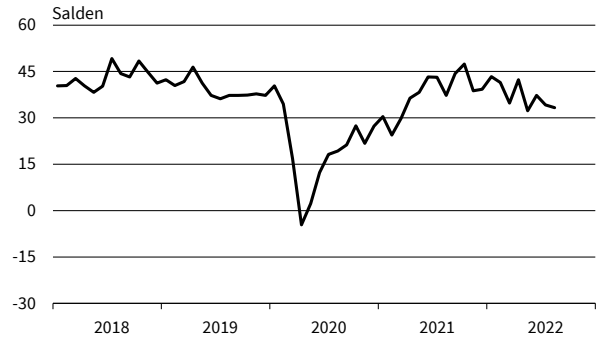
**IT-Dienstleistungen**  
Umsatzerwartungen



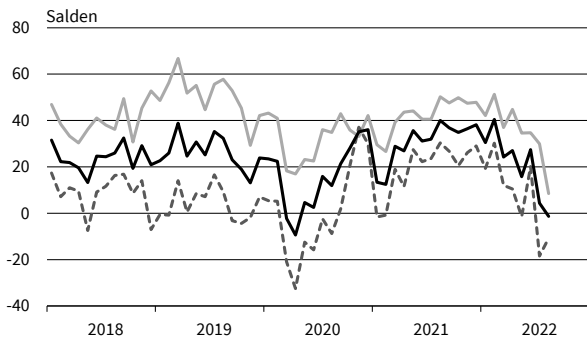
**IT-Dienstleistungen**  
Preiserwartungen



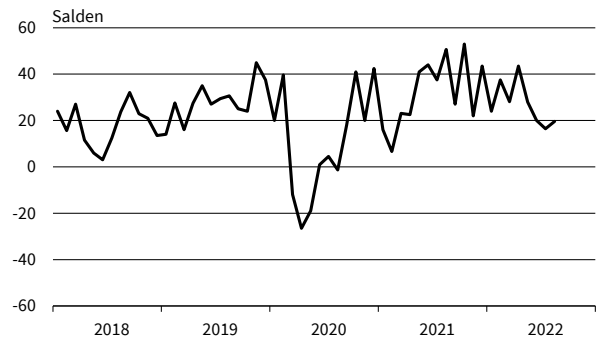
**IT-Dienstleistungen**  
Beschäftigenerwartungen



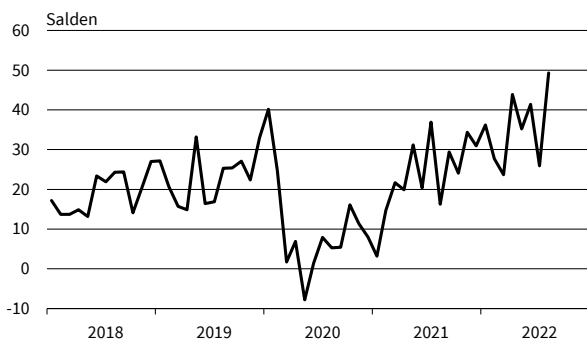
**Informationsdienstleistungen**  
Geschäftsklima, Geschäftslage und Geschäftserwartungen



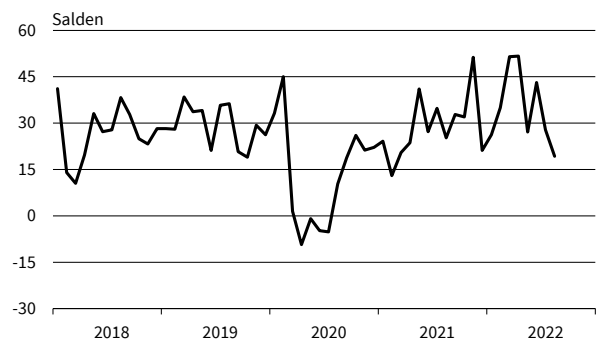
**Informationsdienstleistungen**  
Umsatzerwartungen



**Informationsdienstleistungen**  
Preiserwartungen



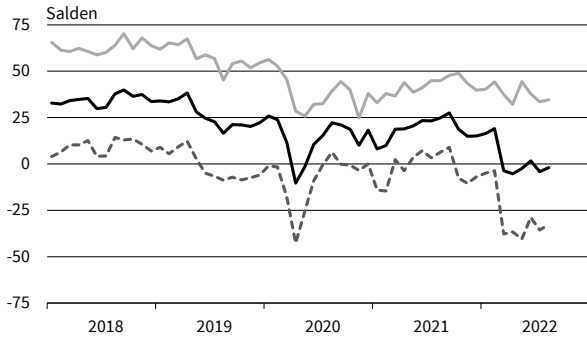
**Informationsdienstleistungen**  
Beschäftigenerwartungen



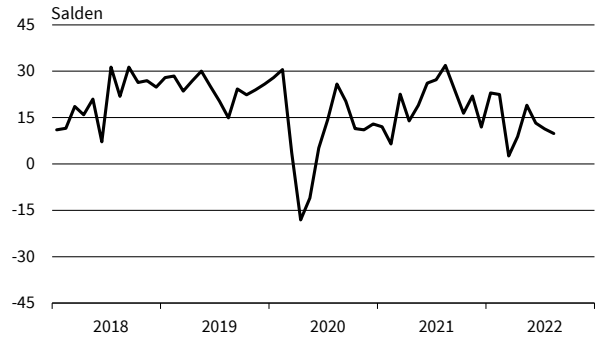
— Geschäftsklima    - - - - - Geschäftslage    ······ Geschäftserwartungen

Werte saisonbereinigt mit X-13 ARIMA-SEATS.  
Quelle: ifo Konjunkturumfragen.

**Grundstücks- und Wohnungswesen**  
Geschäftsklima, Geschäftslage und Geschäftserwartungen



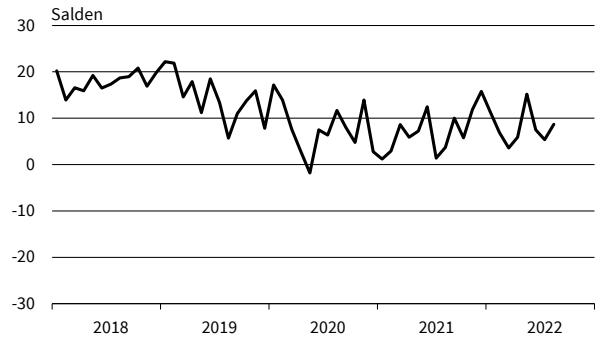
**Grundstücks- und Wohnungswesen**  
Umsatzerwartungen



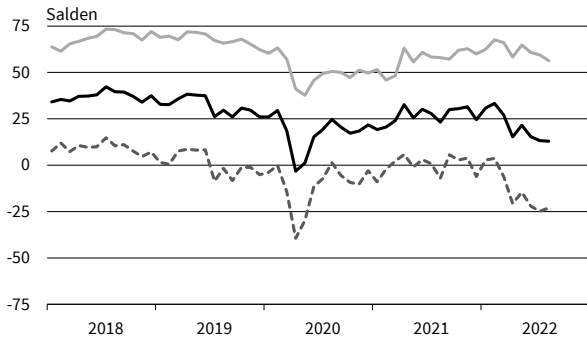
**Grundstücks- und Wohnungswesen**  
Preiserwartungen



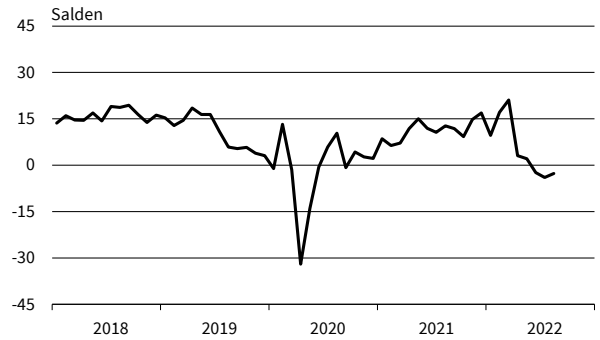
**Grundstücks- und Wohnungswesen**  
Beschäftigenerwartungen



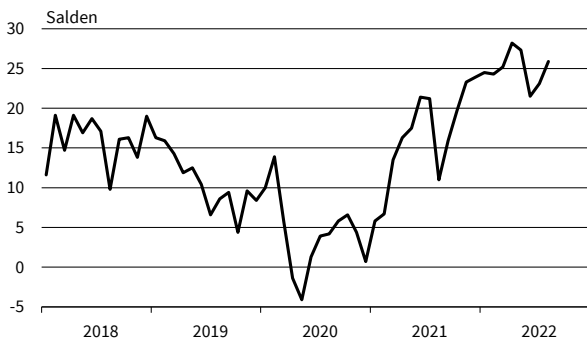
**Architekturbüros**  
Geschäftsklima, Geschäftslage und Geschäftserwartungen



**Architekturbüros**  
Umsatzerwartungen



**Architekturbüros**  
Preiserwartungen



**Architekturbüros**  
Beschäftigenerwartungen

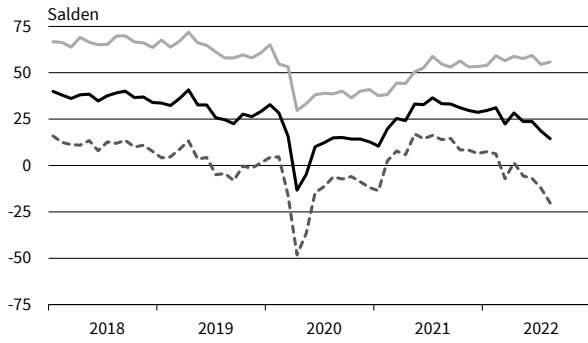


— Geschäftsklima    - - - - - Geschäftslage    . . . . . Geschäftserwartungen

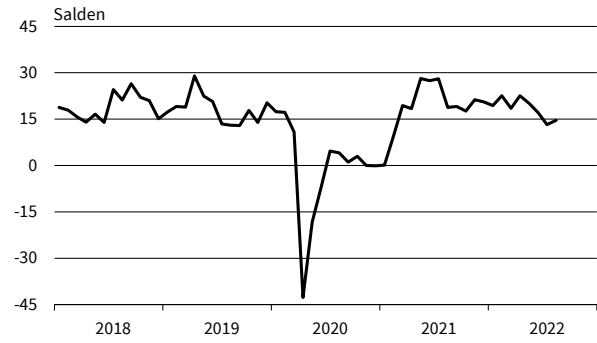
Werte saisonbereinigt mit X-13 ARIMA-SEATS.  
Quelle: ifo Konjunkturumfragen.

# DIENSTLEISTUNGEN

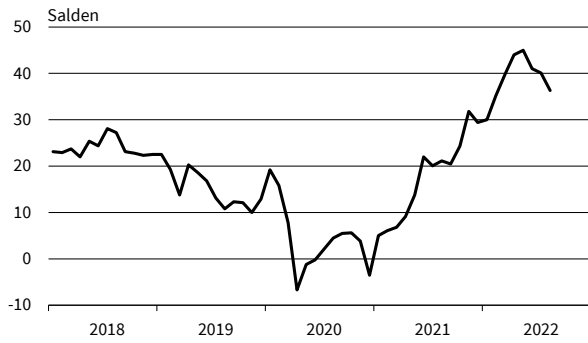
**Ingenieurbüros**  
Geschäftsklima, Geschäftslage und Geschäftserwartungen



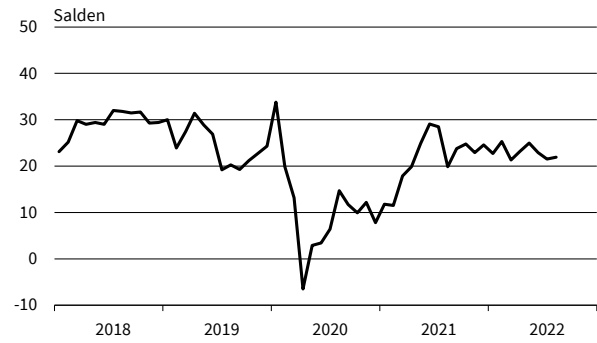
**Ingenieurbüros**  
Umsatzerwartungen



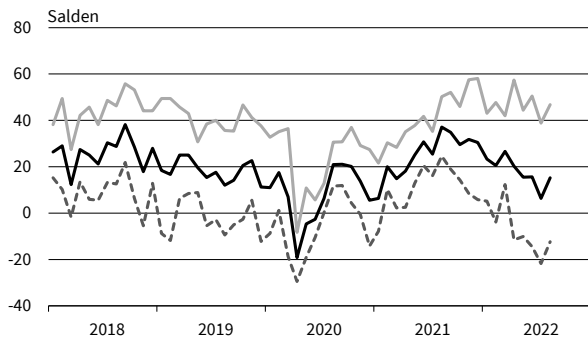
**Ingenieurbüros**  
Preiserwartungen



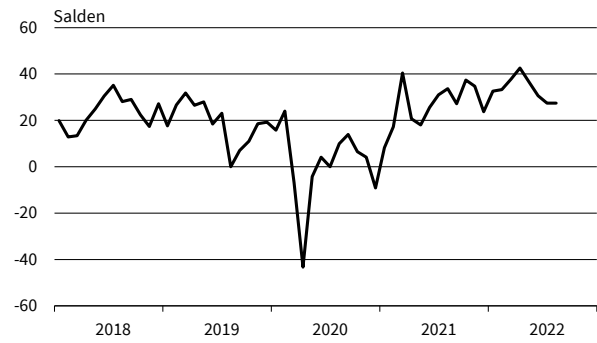
**Ingenieurbüros**  
Beschäftigenerwartungen



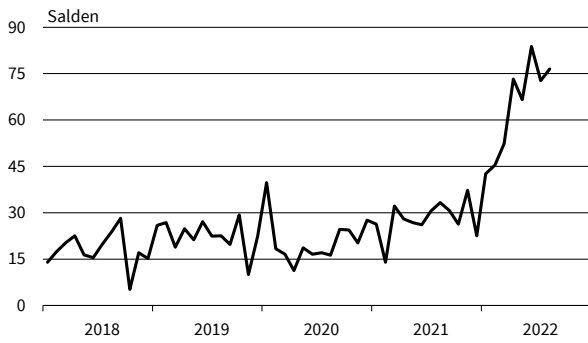
**Gebäudebetreuung, Garten- und Landschaftsbau**  
Geschäftsklima, Geschäftslage und Geschäftserwartungen



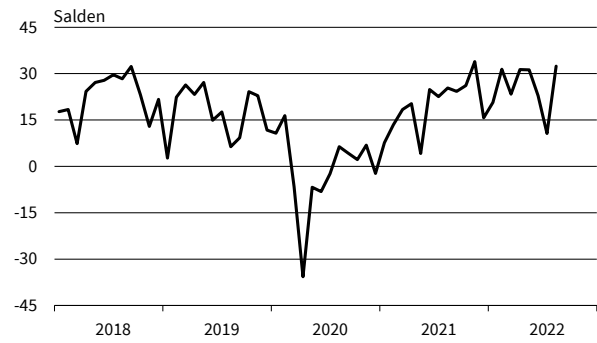
**Gebäudebetreuung, Garten- und Landschaftsbau**  
Umsatzerwartungen



**Gebäudebetreuung, Garten- und Landschaftsbau**  
Preiserwartungen



**Gebäudebetreuung, Garten- und Landschaftsbau**  
Beschäftigenerwartungen

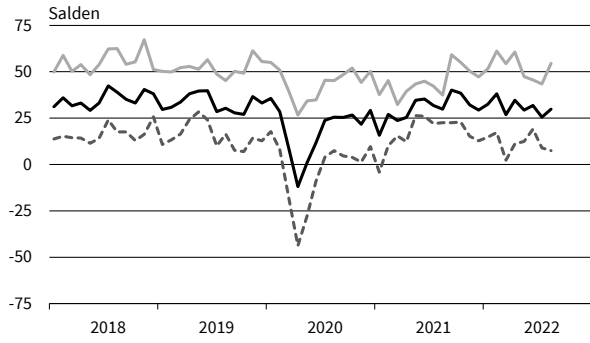


— Geschäftsklima    - - - - - Geschäftslage    ······ Geschäftserwartungen

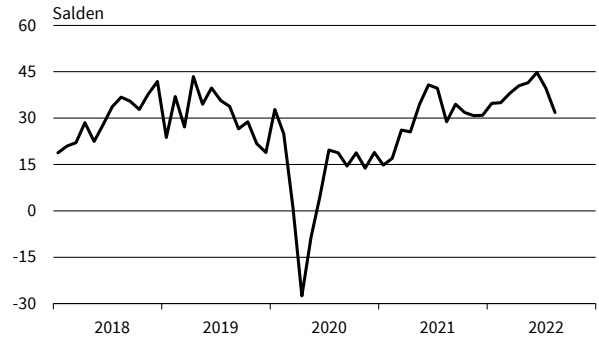
Werte saisonbereinigt mit X-13 ARIMA-SEATS.  
Quelle: ifo Konjunkturumfragen.

## DIENSTLEISTUNGEN

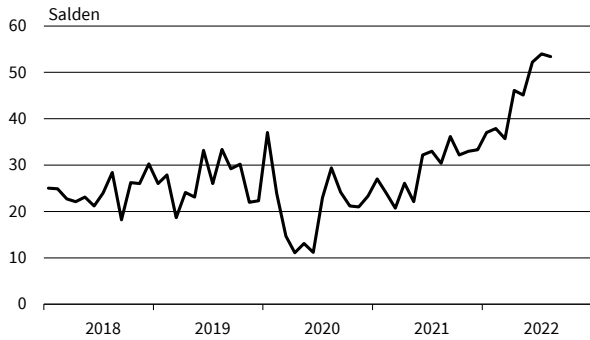
**Rechts- u. Steuerberat., Wirtschaftspr.**  
Geschäftsklima, Geschäftslage und Geschäftserwartungen



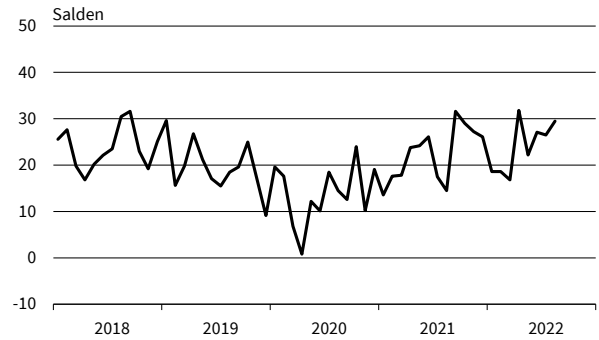
**Rechts- u. Steuerberat., Wirtschaftspr.**  
Umsatzerwartungen



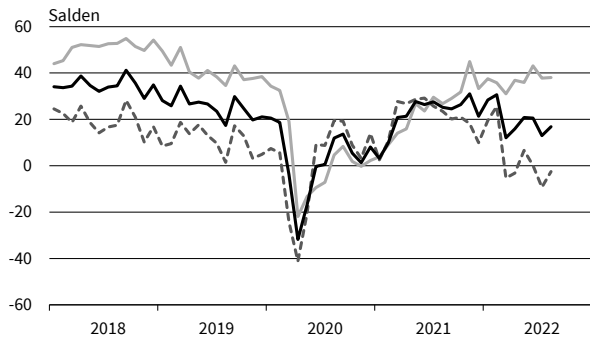
**Rechts- u. Steuerberat., Wirtschaftspr.**  
Preiserwartungen



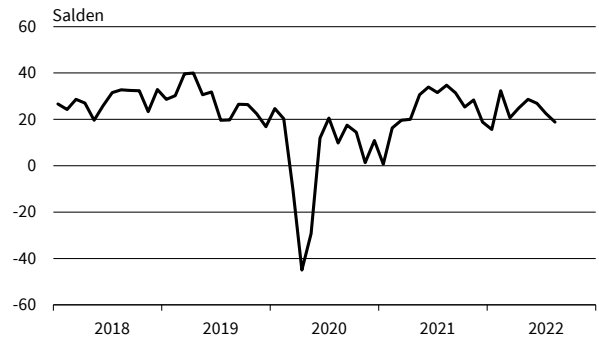
**Rechts- u. Steuerberat., Wirtschaftspr.**  
Beschäftigenerwartungen



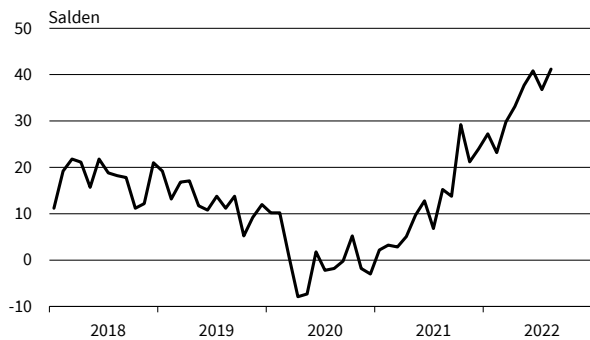
**Unternehmens- u. PR-Beratungen**  
Geschäftsklima, Geschäftslage und Geschäftserwartungen



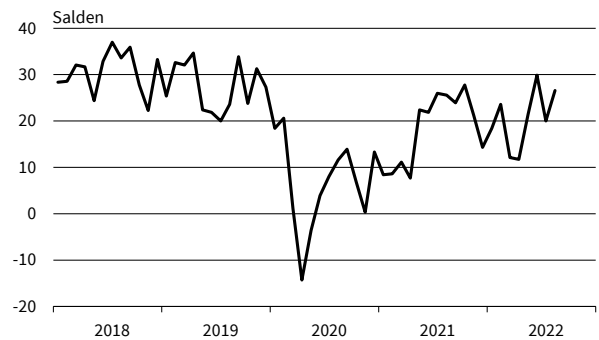
**Unternehmens- u. PR-Beratungen**  
Umsatzerwartungen



**Unternehmens- u. PR-Beratungen**  
Preiserwartungen



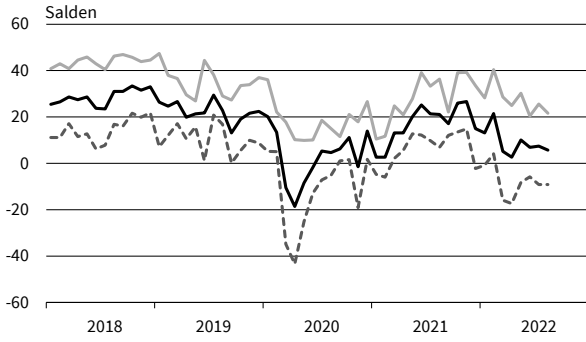
**Unternehmens- u. PR-Beratungen**  
Beschäftigenerwartungen



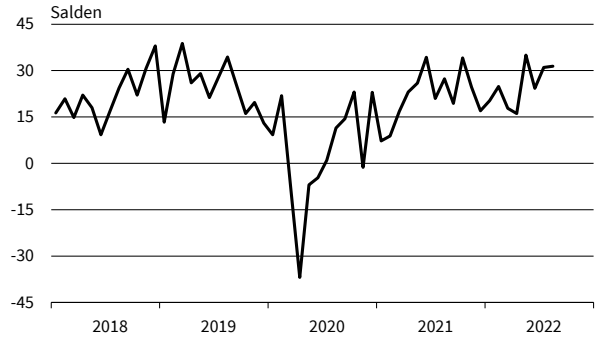
— Geschäftsklima    - - - - - Geschäftslage    ······ Geschäftserwartungen

Werte saisonbereinigt mit X-13 ARIMA-SEATS.  
Quelle: ifo Konjunkturumfragen.

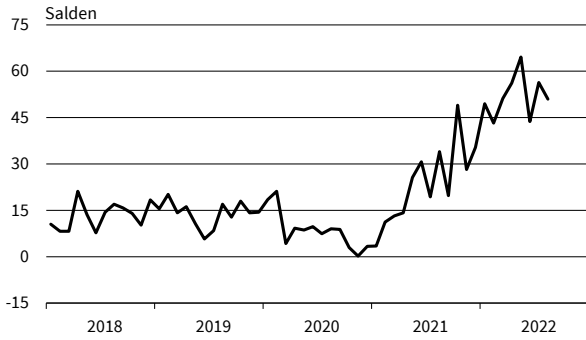
**Forschung und Entwicklung**  
Geschäftsklima, Geschäftslage und Geschäftserwartungen



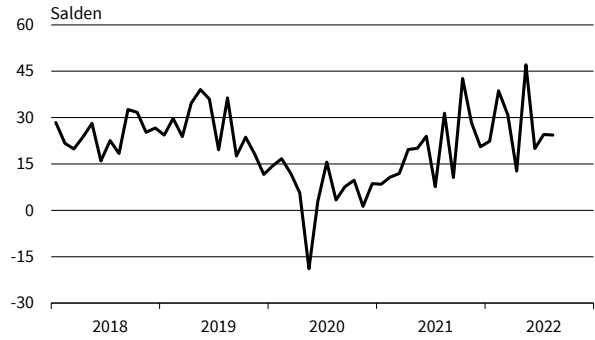
**Forschung und Entwicklung**  
Umsatzerwartungen



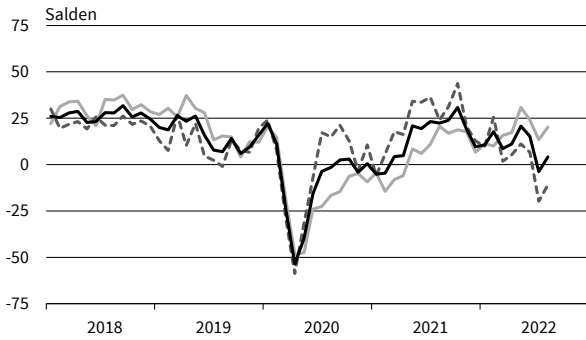
**Forschung und Entwicklung**  
Preiserwartungen



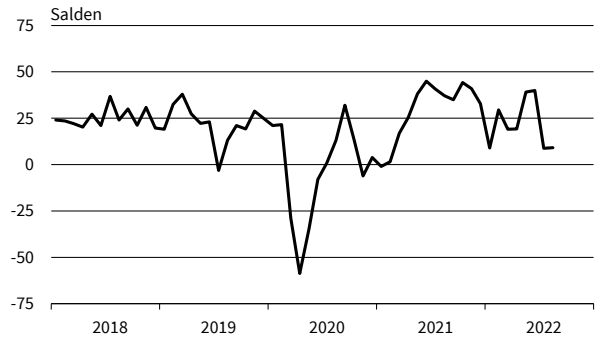
**Forschung und Entwicklung**  
Beschäftigenerwartungen



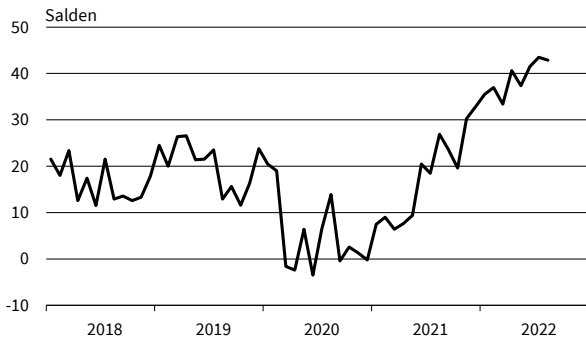
**Werbung und Marktforschung**  
Geschäftsklima, Geschäftslage und Geschäftserwartungen



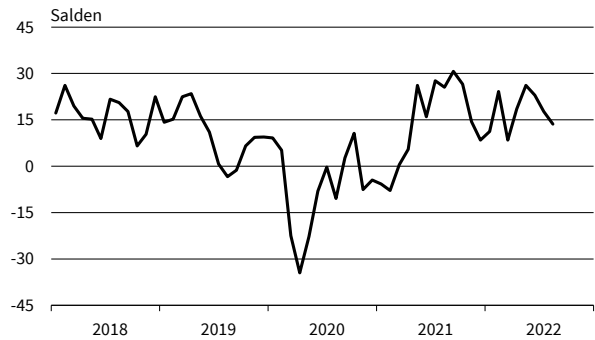
**Werbung und Marktforschung**  
Umsatzerwartungen



**Werbung und Marktforschung**  
Preiserwartungen



**Werbung und Marktforschung**  
Beschäftigenerwartungen



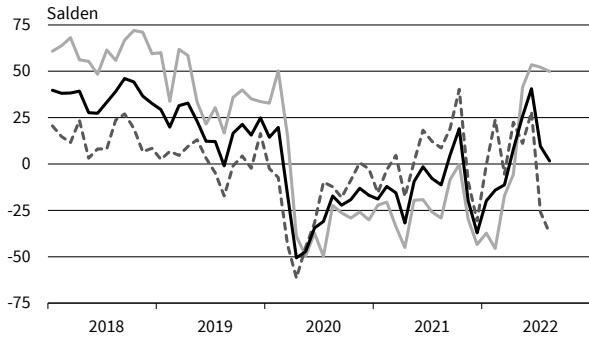
— Geschäftsklima    - - - - - Geschäftslage    ······ Geschäftserwartungen

Werte saisonbereinigt mit X-13 ARIMA-SEATS.  
Quelle: ifo Konjunkturumfragen.

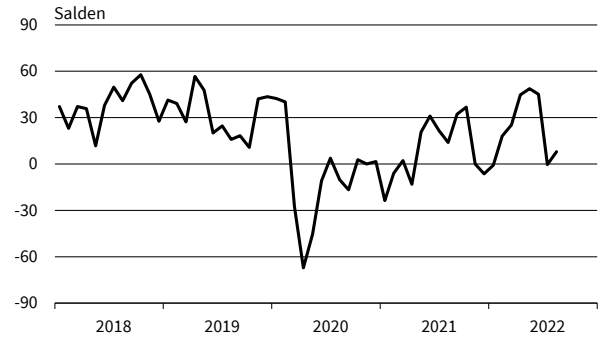


# DIENSTLEISTUNGEN

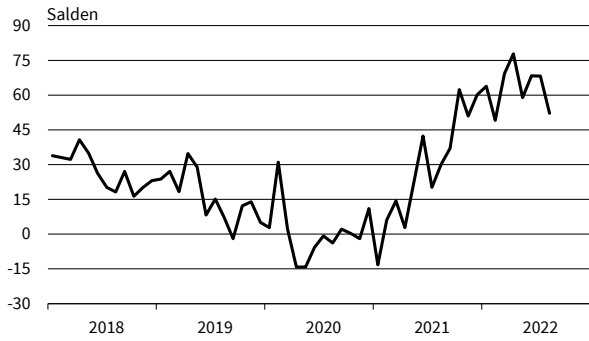
**Vermietung beweglicher Sachen**  
Geschäftsklima, Geschäftslage und Geschäftserwartungen



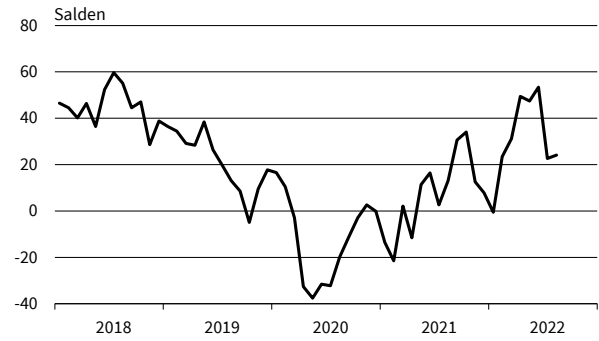
**Vermietung beweglicher Sachen**  
Umsatzerwartungen



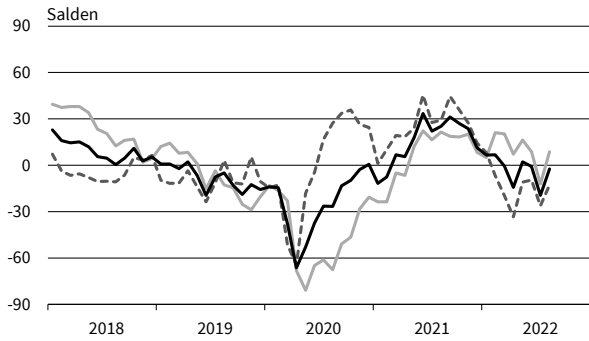
**Vermietung beweglicher Sachen**  
Preiserwartungen



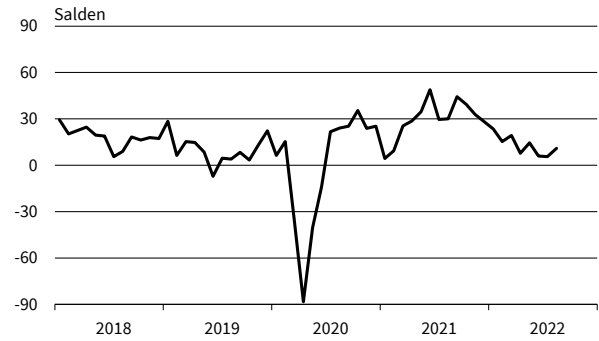
**Vermietung beweglicher Sachen**  
Beschäftigtererwartungen



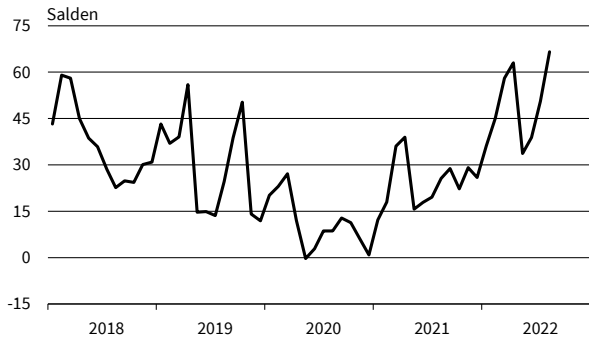
**Personaldienstleistungen**  
Geschäftsklima, Geschäftslage und Geschäftserwartungen



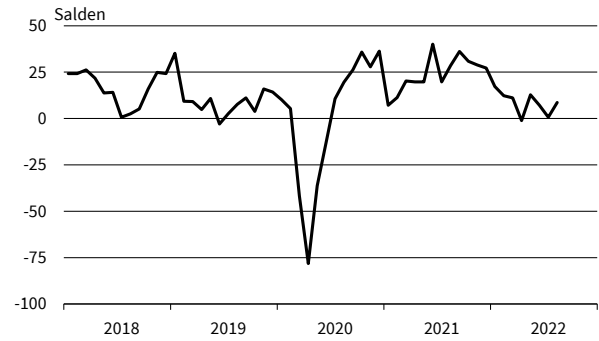
**Personaldienstleistungen**  
Umsatzerwartungen



**Personaldienstleistungen**  
Preiserwartungen



**Personaldienstleistungen**  
Beschäftigtererwartungen

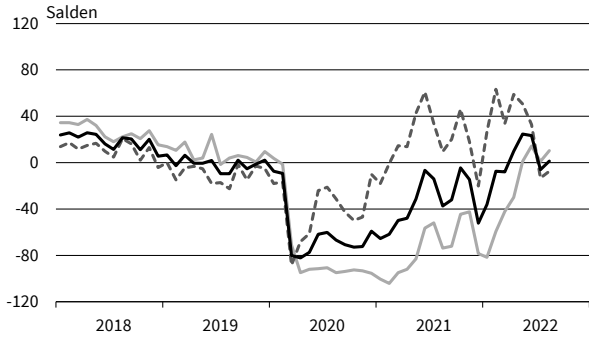


— Geschäftsklima    - - - - - Geschäftslage    ······ Geschäftserwartungen

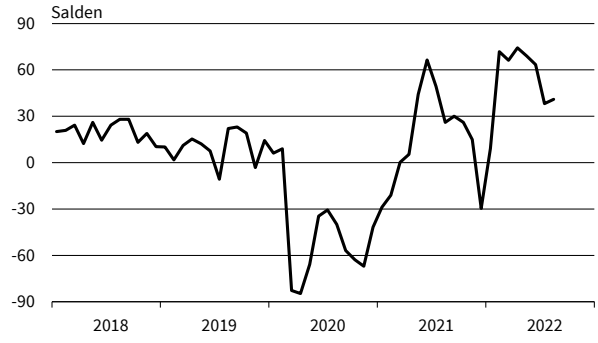
Werte saisonbereinigt mit X-13 ARIMA-SEATS.  
Quelle: ifo Konjunkturumfragen.

# DIENSTLEISTUNGEN

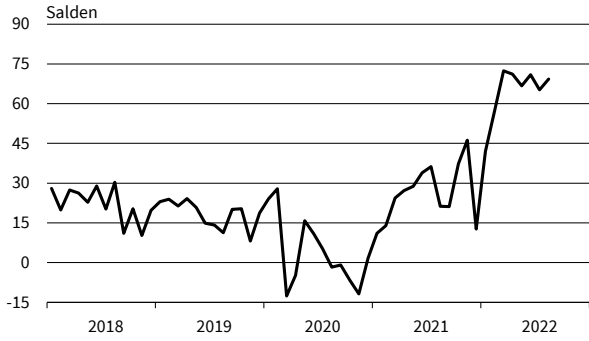
**Reisebüros und Reiseveranstalter**  
Geschäftsklima, Geschäftslage und Geschäftserwartungen



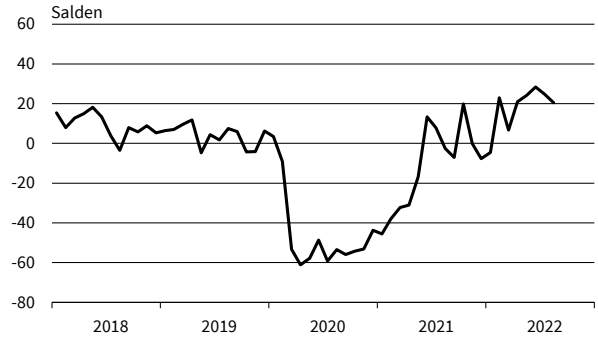
**Reisebüros und Reiseveranstalter**  
Umsatzerwartungen



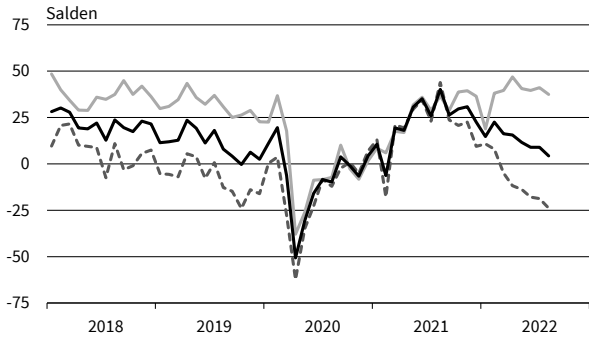
**Reisebüros und Reiseveranstalter**  
Preiserwartungen



**Reisebüros und Reiseveranstalter**  
Beschäftigtererwartungen



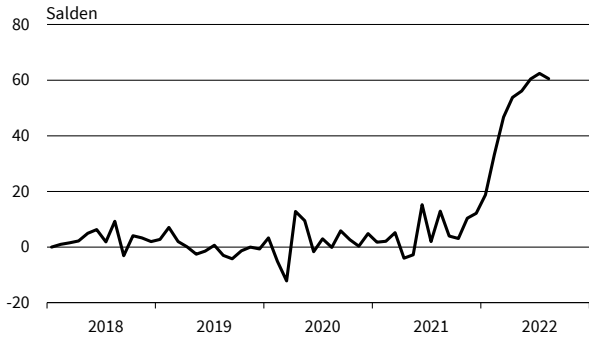
**Mobilien-Leasing**  
Geschäftsklima, Geschäftslage und Geschäftserwartungen



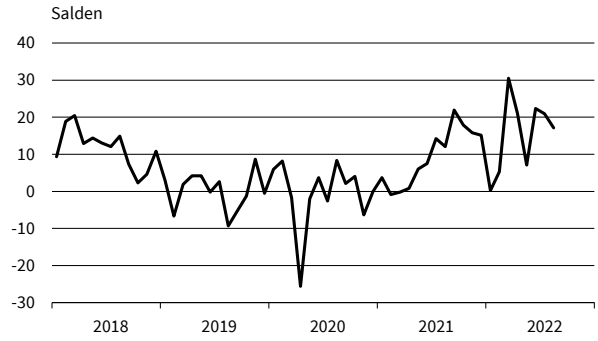
**Mobilien-Leasing**  
Umsatzerwartungen



**Mobilien-Leasing**  
Preiserwartungen



**Mobilien-Leasing**  
Beschäftigtererwartungen



Geschäftsklima    
  Geschäftslage    
  Geschäftserwartungen

Werte saisonbereinigt mit X-13 ARIMA-SEATS.  
Quelle: ifo Konjunkturumfragen.

ifo Konjunkturperspektiven  
ISSN 2699-2116

Herausgeber: ifo Institut, Poschingerstraße 5, 81679 München, Postfach 86 04 60, 81631 München,  
Telefon (089) 92 24-0, Telefax (089) 98 53 69, E-Mail: ifo@ifo.de.

Erscheinungsart: online.

Erscheinungsweise: monatlich.

Satz: ifo Institut.

Nachdruck und sonstige Verbreitung (auch auszugsweise):

Nur mit Quellenangabe und gegen Einsendung eines Belegexemplars.

**im Internet:**

**<https://www.ifo.de/publikationen/ifo-konjunkturperspektiven>**