

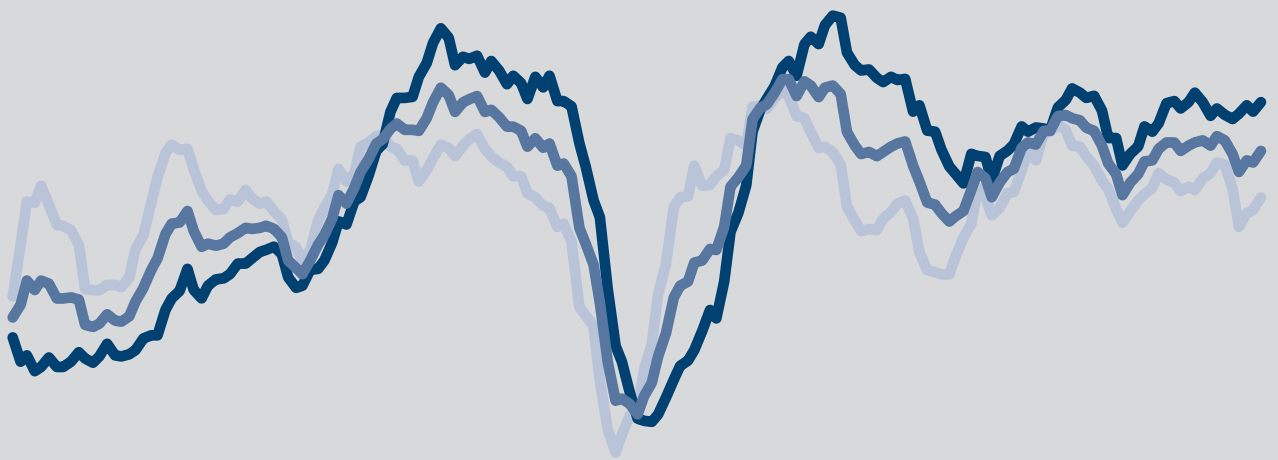
Verarbeitendes Gewerbe

Bauhauptgewerbe

Großhandel

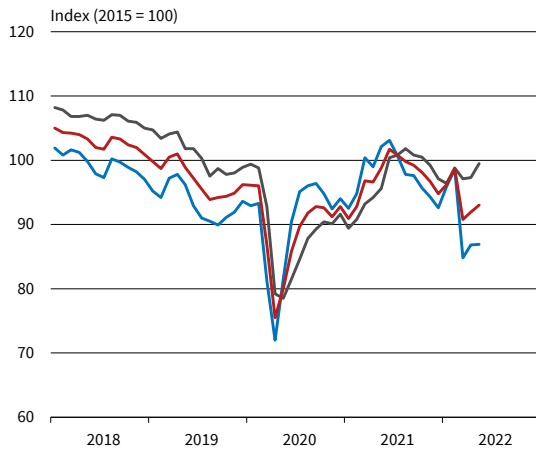
Einzelhandel

Dienstleistungen

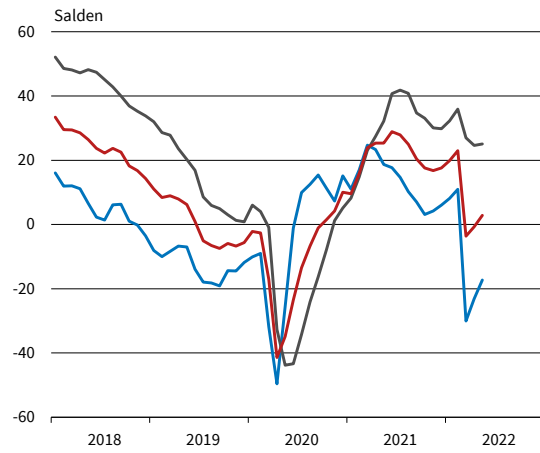


ifo Konjunkturumfragen Mai 2022

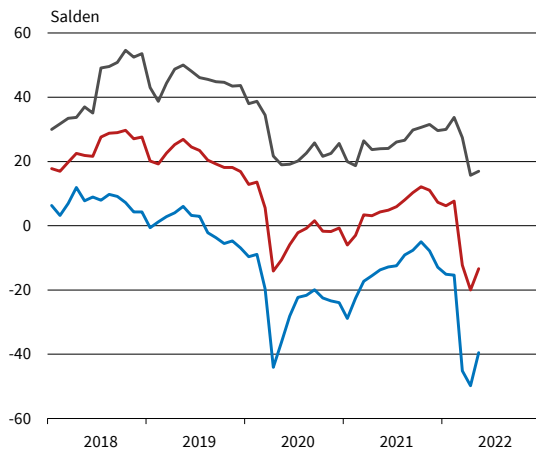
Deutschland¹



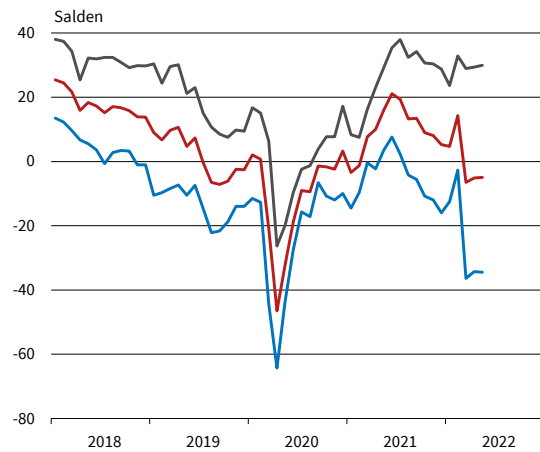
Verarbeitendes Gewerbe



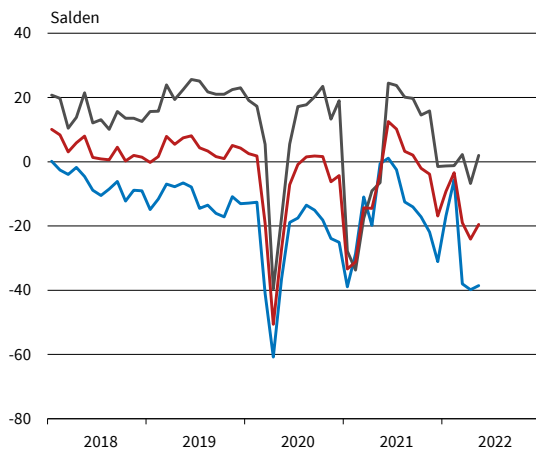
Bauhauptgewerbe



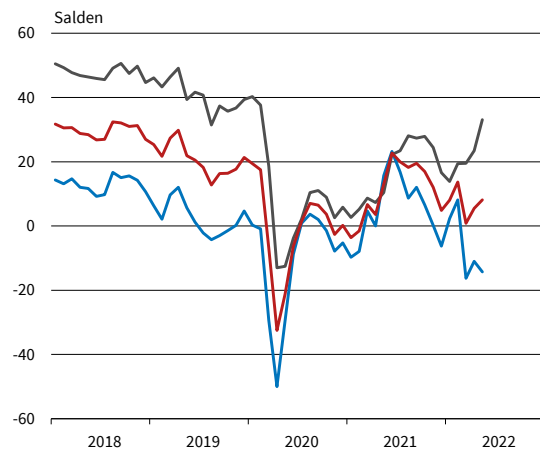
Großhandel



Einzelhandel



Dienstleistungen²



— Geschäftsklima — Geschäftslage — Geschäftserwartungen

* Werte saisonbereinigt mit X-13 ARIMA-SEATS.

¹ Verarbeitendes Gewerbe, Dienstleistungen, Bauhauptgewerbe, Groß- und Einzelhandel.

² Ohne Handel, Kreditgewerbe, Leasing, Versicherungen und Staat.

Bereich	Beurteilung und Entwicklung im Berichtsmonat						Pläne und Erwartungen				
	Geschäftslage Beurteilung	Produktion im Vormonat	Fertigwarenlager Beurteilung	Nachfragesituation im Vormonat	Auftragsbestand (In- und Ausland) im Vormonat	Inlandsverk.preise im Vormonat	Produktion für die nächsten 3 Monate	Inlandsverk.preise für die nächsten 3 Monate	Exportgeschäft	Geschäftsentwickl. für 6 Monate	
Erläuterungen: Die Gesamtfäche jedes Feldes entspricht 100 % der Antworten der meldenden Firmen. Die Balkenunterteilung gibt die unterschiedliche Häufigkeit der Antworten wieder. (Firmenmeldungen in %)	gut befriedigend bzw. saisonüblich schlecht	lebhafter unverändert schwächer	zu klein ausreichend bzw. Lagerh. nicht üblich zu groß	besser unverändert schlechter	höher etwa gleich bzw. nicht üblich niedriger	verhältnismäßig groß ausreichend bzw. nicht üblich zu klein	erhöht nicht verändert gesenkt	Erhöhung keine Veränderung bzw. nicht üblich Rückgang	Erhöhung keine Veränderung Rückgang	Zunahme keine Veränderung bzw. kein Export Abnahme	günstiger etwa gleich ungünstiger
Verarbeitendes Gewerbe	[Stacked bar chart showing data for the entire manufacturing sector]										
Vorleistungsgüter	[Stacked bar chart showing data for intermediate goods]										
Investitionsgüter	[Stacked bar chart showing data for investment goods]										
Konsumgüter	[Stacked bar chart showing data for consumer goods]										
Ernährungsgewerbe und Tabakverarbeitung	[Stacked bar chart showing data for food and tobacco]										
Herst. von Textilien	[Stacked bar chart showing data for textiles]										
Herst. v. Holz-, Flecht-, Korb- u. Korkwaren (oh. Möbel)	[Stacked bar chart showing data for wood, wicker, basket, and cork products]										
Herst. v. Papier, Pappe u. Waren daraus	[Stacked bar chart showing data for paper and products]										
Druckerzeugnisse und Vervielfältigung	[Stacked bar chart showing data for printed products]										
Chemische Industrie	[Stacked bar chart showing data for chemical industry]										
Gummi-u.Kunststoffwaren	[Stacked bar chart showing data for rubber and plastic products]										
Glasgewerbe, Keramik und Verarbeitung von Steinen und Erden	[Stacked bar chart showing data for glass, ceramics, and stone]										
Metallerzeugung u. -bearbeitung	[Stacked bar chart showing data for metal production and processing]										
Metallerzeugnisse	[Stacked bar chart showing data for metal products]										
Datenverarbeitungsgeräte und elektronische u. optische Erzeugn.	[Stacked bar chart showing data for IT and electronic/optical products]										
Elektrische Ausrüstungen	[Stacked bar chart showing data for electrical equipment]										
Maschinenbau	[Stacked bar chart showing data for machinery]										
Kraftwagen und Kraftwagenteile	[Stacked bar chart showing data for motor vehicles and parts]										
Herst. von Möbeln	[Stacked bar chart showing data for furniture]										

VERARBEITENDES GEWERBE

Berichtsmonat	05/21	06/21	07/21	08/21	09/21	10/21	11/21	12/21	01/22	02/22	03/22	04/22	05/22
Verarbeitendes Gewerbe													
Geschäftsklima	25,3	28,9	27,9	25,0	20,4	17,6	16,8	17,6	19,9	23,0	-3,6	-0,7	2,8
Geschäftslage	32,2	40,7	41,8	40,8	34,7	33,1	30,1	29,8	32,3	35,9	27,0	24,6	25,1
Geschäftserwartungen	18,7	17,7	14,7	10,2	7,0	3,1	4,2	6,0	8,1	10,9	-30,0	-23,1	-17,3
Auftragsbestandsbeurteilung	18,7	24,7	27,6	26,3	27,4	26,2	27,1	28,7	27,2	25,9	27,0	30,0	21,9
Produktionspläne	25,7	26,4	23,2	27,4	28,0	22,0	22,5	26,3	25,6	25,8	7,3	12,1	13,7
Exportserwartungen	23,1	24,0	22,8	16,3	20,4	13,3	16,3	12,7	15,5	15,8	-3,1	3,0	4,5
Kapazitätsauslastung (%)			86,7			84,9			85,6			85,5	
Vorleistungsgüter													
Geschäftsklima	29,6	36,3	29,8	27,5	25,3	19,8	16,4	17,8	20,4	26,7	5,7	0,3	9,2
Geschäftslage	42,6	52,9	49,5	49,8	48,3	42,3	35,5	33,3	41,1	43,3	39,6	34,7	37,9
Geschäftserwartungen	17,2	20,7	11,7	7,1	4,5	-0,7	-1,2	3,3	1,5	11,3	-23,4	-29,1	-16,0
Auftragsbestandsbeurteilung	32,0	33,3	31,9	34,3	37,0	32,4	27,5	26,4	26,3	24,4	25,7	23,8	20,9
Produktionspläne	23,1	26,2	21,9	25,6	27,6	15,9	15,6	23,1	27,2	28,5	6,8	6,8	10,1
Exportserwartungen	25,1	21,9	18,2	19,5	26,5	10,8	13,7	9,9	13,5	12,0	1,5	1,4	1,4
Kapazitätsauslastung (%)			87,8			85,4			85,4			85,7	
Investitionsgüter													
Geschäftsklima	29,5	32,3	32,2	27,3	24,3	23,6	25,8	22,0	25,7	25,8	-2,1	1,3	15,0
Geschäftslage	35,7	39,7	44,2	43,0	35,9	40,3	35,7	36,1	37,5	43,8	25,3	27,1	25,2
Geschäftserwartungen	23,4	25,1	20,7	12,6	13,3	8,1	16,2	8,7	14,6	9,2	-26,1	-21,6	5,3
Auftragsbestandsbeurteilung	30,8	36,9	41,4	41,1	45,7	45,4	51,5	52,4	52,6	50,3	47,1	49,7	39,0
Produktionspläne	29,3	31,5	31,3	40,2	40,7	40,5	40,3	44,8	35,5	30,0	13,6	16,7	22,2
Exportserwartungen	16,7	22,5	22,0	21,5	33,8	23,3	26,3	17,9	19,1	14,1	-4,4	2,5	7,8
Kapazitätsauslastung (%)			86,0			84,3			88,5			84,9	
Konsumgüter (ohne Ernährungsgewerbe)													
Geschäftsklima	11,1	10,4	10,4	9,4	4,9	5,1	2,9	2,5	4,5	9,7	-1,7	-4,1	-2,1
Geschäftslage	1,0	11,4	12,3	16,6	12,3	12,5	11,4	13,3	12,2	13,3	11,6	9,3	10,9
Geschäftserwartungen	21,8	9,3	8,6	2,5	-2,3	-2,0	-5,3	-7,7	-2,9	6,1	-14,2	-16,6	-14,2
Auftragsbestandsbeurteilung	-21,7	-17,5	-14,2	-11,7	-7,2	-4,0	2,0	1,0	-6,1	1,3	-2,9	-4,0	2,5
Produktionspläne	25,0	16,2	16,2	14,2	12,4	13,3	7,6	12,4	18,2	20,1	7,0	14,7	4,9
Exportserwartungen	23,0	12,4	14,2	8,6	7,9	9,5	10,9	6,0	12,6	13,3	-11,0	0,1	-1,3
Kapazitätsauslastung (%)			83,2			82,6			84,3			85,1	
Nahrungs- und Genussmittel													
Geschäftsklima	4,7	20,7	14,2	10,8	-5,3	2,7	-0,4	-6,7	-4,7	-5,7	-10,4	-12,7	-10,5
Geschäftslage	1,8	21,0	20,6	19,2	6,4	13,3	8,9	2,5	3,8	3,8	4,2	1,7	8,3
Geschäftserwartungen	7,6	20,3	8,0	2,7	-16,4	-7,4	-9,4	-15,5	-13,0	-14,8	-24,0	-26,1	-27,7
Auftragsbestandsbeurteilung	-17,4	-12,1	-13,3	-17,5	-15,8	-14,0	-11,2	-8,0	-11,6	-18,6	-5,1	-1,6	-1,1
Produktionspläne	21,0	26,6	26,5	7,0	22,7	20,2	11,8	6,6	10,6	12,7	9,9	10,6	10,8
Exportserwartungen	11,4	28,4	21,3	13,5	14,9	9,8	6,0	-1,3	-0,1	6,2	3,4	-0,5	3,0
Kapazitätsauslastung (%)			81,5			80,2			81,4			82,9	
Maschinenbau													
Geschäftsklima	35,3	38,9	41,1	36,0	36,8	31,3	28,2	29,2	31,8	32,6	6,7	8,9	9,5
Geschäftslage	40,5	45,6	51,9	53,0	53,6	51,2	47,0	52,7	50,9	54,9	44,3	45,2	40,6
Geschäftserwartungen	30,2	32,4	30,7	20,1	21,1	13,0	10,8	7,9	14,2	12,2	-25,2	-22,0	-17,6
Auftragsbestandsbeurteilung	18,3	25,8	31,1	38,4	36,9	37,3	38,2	41,0	41,9	44,7	44,1	44,3	40,2
Produktionspläne	41,1	42,1	35,5	41,8	40,5	31,2	30,3	32,0	30,7	34,3	16,1	15,6	20,2
Exportserwartungen	30,7	32,2	29,2	27,5	21,9	22,5	20,6	22,4	23,6	16,1	-2,4	7,8	8,2
Kapazitätsauslastung (%)			88,6			89,6			89,0			87,9	
Kraftwagen und Kraftwagenteile													
Geschäftsklima	16,3	23,3	27,9	17,6	11,0	5,4	13,0	4,0	13,5	15,5	-28,0	-15,7	9,0
Geschäftslage	39,0	42,8	50,9	28,5	15,3	14,5	9,4	1,8	6,8	17,3	-10,9	6,6	11,6
Geschäftserwartungen	-4,3	5,4	7,0	7,1	6,9	-3,4	16,6	6,3	20,5	13,7	-43,6	-35,6	6,5
Auftragsbestandsbeurteilung	38,8	51,9	53,4	42,4	49,3	44,0	48,3	49,1	52,4	51,2	42,9	47,8	29,6
Produktionspläne	6,0	19,4	25,9	35,6	36,7	38,5	41,3	54,9	43,9	23,2	-3,1	4,4	21,4
Exportserwartungen	-2,5	12,9	8,4	17,1	34,5	15,8	26,2	12,5	20,1	9,0	-23,8	-18,0	0,6
Kapazitätsauslastung (%)			84,6			79,6			83,7			82,8	

Werte saisonbereinigt mit X-13 ARIMA-SEATS.
Quelle: ifo Konjunkturumfragen.

VERARBEITENDES GEWERBE

Berichtsmonat	05/21	06/21	07/21	08/21	09/21	10/21	11/21	12/21	01/22	02/22	03/22	04/22	05/22
Elektrische Ausrüstungen													
Geschäftsklima	41,1	36,1	41,7	34,5	29,4	29,3	27,7	29,5	32,0	37,0	25,8	21,5	18,8
Geschäftslage	52,2	52,1	62,2	58,4	54,6	50,8	53,1	46,6	55,4	54,7	57,8	60,5	52,7
Geschäftserwartungen	30,5	21,1	22,8	12,8	6,7	9,6	4,8	13,7	10,7	20,6	-2,2	-11,6	-10,5
Auftragsbestandsbeurteilung	34,6	44,4	51,2	53,2	54,2	54,2	58,0	58,9	63,9	64,2	62,8	61,2	54,7
Produktionspläne	38,4	37,6	36,5	35,3	42,7	25,6	30,1	37,0	31,1	35,2	36,3	32,2	36,7
Exportserwartungen	41,1	37,4	37,0	27,2	28,0	24,1	30,3	22,6	30,3	29,3	18,0	18,8	18,4
Kapazitätsauslastung (%)			89,8			88,4			88,4			88,9	
Datenverarbeitungsgeräte													
Geschäftsklima	36,8	33,8	37,0	34,5	36,6	32,1	24,0	26,4	29,3	20,5	10,7	22,5	17,2
Geschäftslage	41,9	43,1	49,3	49,3	47,9	50,6	41,9	40,4	48,0	25,0	38,1	41,8	39,3
Geschäftserwartungen	31,8	24,9	25,2	20,7	25,8	15,0	7,3	13,3	12,1	16,1	-13,6	4,6	-2,7
Auftragsbestandsbeurteilung	40,0	30,4	44,1	46,6	56,3	52,1	59,4	55,6	55,0	48,7	52,7	48,0	42,0
Produktionspläne	46,4	39,6	39,6	39,1	40,1	35,9	35,2	39,5	41,2	35,7	41,1	36,6	29,9
Exportserwartungen	43,2	33,1	39,3	28,7		31,0	23,0	17,4	21,0	16,9	17,6	26,5	12,7
Kapazitätsauslastung (%)			90,5			90,9			90,6			89,0	
Materialerzeugung und -bearbeitung													
Geschäftsklima	29,5	32,6	27,5	28,5	35,9	19,3	10,3	11,4	26,4	34,1	6,3	1,7	9,5
Geschäftslage	26,7	37,0	33,6	30,5	39,4	35,7	19,0	25,3	44,2	43,0	45,0	34,7	39,0
Geschäftserwartungen	32,4	28,4	21,6	26,5	32,5	4,1	1,9	-1,6	9,9	25,6	-26,3	-26,6	-16,4
Auftragsbestandsbeurteilung	15,2	27,0	28,3	33,0	39,3	24,4	20,1	31,6	34,2	24,4	29,5	25,9	29,3
Produktionspläne	33,3	21,6	23,5	23,1	23,0	24,5	22,1	14,4	26,1	22,6	12,6	16,0	7,0
Exportserwartungen	20,0	19,4	12,1	8,7	14,8	10,9	9,5	4,3	12,5	7,7	0,7	1,6	1,4
Kapazitätsauslastung (%)			89,0			87,5			88,9			89,7	
Herstellung von Metallernzeugnissen													
Geschäftsklima	26,5	27,9	29,1	24,5	18,5	16,0	9,8	11,1	13,6	17,4	-10,2	-4,4	-1,3
Geschäftslage	39,7	44,1	47,7	39,4	38,5	31,5	26,3	25,2	24,8	32,0	32,1	31,3	27,9
Geschäftserwartungen	13,9	12,8	11,9	10,4	0,1	1,5	-5,6	-2,1	2,9	3,7	-44,8	-34,5	-26,8
Auftragsbestandsbeurteilung	14,4	20,1	20,3	18,5	17,6	16,3	13,3	12,5	12,0	11,4	16,5	21,1	11,6
Produktionspläne	25,9	25,3	19,2	17,7	16,4	12,7	13,8	15,5	15,2	24,2	-9,2	-0,8	-0,8
Exportserwartungen	23,8	19,0	16,1	17,4	15,0	10,6	7,2	8,1	13,0	10,9	-9,5	0,6	-2,2
Kapazitätsauslastung (%)			86,3			84,5			84,1			85,7	
Chemische Industrie													
Geschäftsklima	30,6	35,7	32,5	29,1	29,1	24,7	16,9	28,8	16,4	21,2	-5,4	-8,5	0,3
Geschäftslage	45,7	50,7	55,3	55,5	52,4	47,6	33,6	34,8	26,9	34,3	23,1	19,5	31,2
Geschäftserwartungen	16,4	21,6	11,8	5,4	8,0	3,9	1,5	22,8	6,4	8,8	-30,3	-32,9	-26,5
Auftragsbestandsbeurteilung	22,4	23,8	30,5	25,9	25,8	18,8	3,5	14,5	-2,2	-4,5	2,3	-1,8	-13,6
Produktionspläne	18,4	20,7	22,4	32,1	31,2	14,7	8,4	18,4	26,8	23,2	3,4	-3,2	10,3
Exportserwartungen	26,7	17,6	21,7	22,6	28,9	15,8	11,4	7,2	14,7	12,5	-2,0	-0,9	1,7
Kapazitätsauslastung (%)			86,9			84,5			82,4			81,1	
Gummi- und Kunststoffwaren													
Geschäftsklima	32,5	38,5	34,2	25,8	22,4	19,3	11,6	14,8	15,4	15,3	-15,8	-8,1	-7,0
Geschäftslage	50,4	56,3	57,8	51,3	42,7	37,6	25,5	31,0	33,4	27,2	22,0	23,6	24,0
Geschäftserwartungen	15,8	22,0	12,8	2,9	3,8	2,5	-1,5	-0,4	-1,3	4,0	-47,1	-35,2	-33,6
Auftragsbestandsbeurteilung	38,2	43,5	38,3	41,6	32,3	33,1	26,3	15,6	22,4	18,5	14,6	24,4	25,4
Produktionspläne	20,8	27,7	19,9	21,0	18,8	6,3	16,0	19,2	19,1	29,4	-8,6	3,7	1,1
Exportserwartungen	29,0	27,1	17,6	22,2	20,0	5,9	19,8	5,2	0,1	14,9	-15,1	-4,6	-7,9
Kapazitätsauslastung (%)			85,3			81,7			82,2			85,0	
Papiergewerbe													
Geschäftsklima	27,1	26,5	18,0	22,1	20,4	8,1	13,0	21,9	24,0	14,5	-1,1	-5,3	-4,4
Geschäftslage	38,2	44,4	35,6	30,2	31,2	23,0	32,8	36,1	32,5	31,9	32,7	24,7	21,7
Geschäftserwartungen	16,6	9,8	1,7	14,4	10,2	-5,7	-5,2	8,6	15,7	-1,5	-30,0	-31,3	-27,4
Auftragsbestandsbeurteilung	23,9	43,1	43,4	33,8	44,6	55,0	41,3	49,7	41,5	29,0	15,8	26,8	10,0
Produktionspläne	20,1	28,4	14,7	9,2	2,7	17,0	19,8	20,3	16,8	16,4	1,7	-1,0	-1,8
Exportserwartungen	17,1	22,5	4,8	14,2	17,2	8,2	10,9	10,6	10,0	3,2	2,1	-2,6	3,3
Kapazitätsauslastung (%)			92,8			89,8			88,5			89,8	

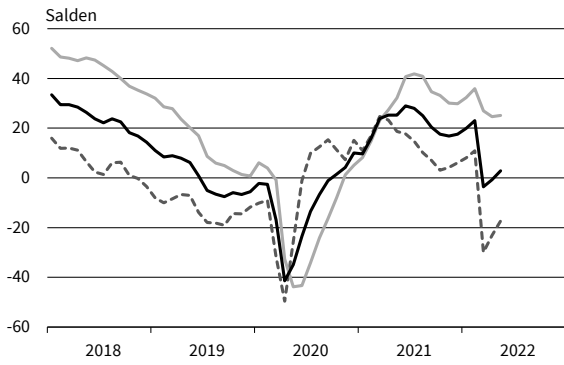
Werte saisonbereinigt mit X-13 ARIMA-SEATS.
Quelle: ifo Konjunkturumfragen.

VERARBEITENDES GEWERBE

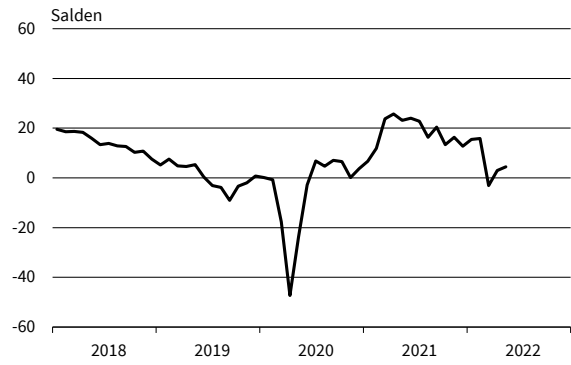
Berichtsmonat	05/21	06/21	07/21	08/21	09/21	10/21	11/21	12/21	01/22	02/22	03/22	04/22	05/22
Druckerzeugnisse													
Geschäftsklima	-2,8	1,4	9,8	8,5	7,9	4,3	-3,3	3,4	-0,3	5,7	-3,4	-8,9	-2,9
Geschäftslage	-11,3	-1,8	8,2	10,7	4,9	10,3	5,7	10,1	2,8	6,4	9,7	10,3	12,5
Geschäftserwartungen	6,1	4,6	11,5	6,2	10,9	-1,5	-11,9	-3,0	-3,4	5,1	-15,7	-26,4	-17,2
Auftragsbestandsbeurteilung	-38,7	-26,8	-19,5	-21,0	-22,1	-10,5	-6,7	-12,9	-22,7	-13,5	-6,6	-6,1	-5,5
Produktionspläne	11,8	11,5	14,0	10,4	9,5	2,6	-3,9	-8,7	-6,2	4,5	-7,1	3,7	-1,1
Exportserwartungen	4,1	-3,7	6,9	-1,3	1,6	-6,9	-15,7	-19,4	-14,7	-2,3	-15,0	-22,8	-34,6
Kapazitätsauslastung (%)			82,1			82,4			81,9			84,3	
Glasgewerbe, Keramik, Verarbeitung von Steinen und Erden													
Geschäftsklima	31,6	30,7	26,6	22,8	21,6	19,8	27,5	25,1	22,3	23,7	-2,2	1,0	-5,9
Geschäftslage	49,2	51,4	54,6	50,2	49,6	52,5	52,1	45,2	42,8	47,5	42,1	36,4	40,7
Geschäftserwartungen	15,3	11,7	1,7	-1,6	-3,4	-8,7	5,4	6,7	3,5	2,1	-38,5	-29,1	-43,5
Auftragsbestandsbeurteilung	22,8	28,4	25,4	27,2	29,6	17,0	19,9	28,1	24,9	32,4	34,9	29,5	23,5
Produktionspläne	16,1	16,9	10,9	6,6	8,1	6,4	12,1	12,6	20,5	23,3	5,9	-0,2	-3,8
Exportserwartungen	21,0	20,2	17,3	10,5	13,3	16,4	16,2	32,9	25,3	26,5	0,5	7,0	-3,9
Kapazitätsauslastung (%)			88,1			86,2			85,0			89,1	
Herstellung von Möbeln													
Geschäftsklima	12,7	23,0	6,3	19,5	13,2	21,3	16,0	-0,2	18,9	13,5	-3,0	-3,1	1,9
Geschäftslage	10,7	14,9	13,2	35,1	30,6	42,6	31,3	22,2	41,8	31,6	31,4	29,3	40,3
Geschäftserwartungen	14,7	31,4	-0,3	4,9	-2,8	1,9	1,6	-20,3	-1,8	-3,3	-32,3	-31,0	-30,3
Auftragsbestandsbeurteilung	-7,7	-8,0	0,4	13,2	12,9	18,0	16,7	6,7	12,5	27,5	20,5	27,8	38,6
Produktionspläne	30,7	35,3	23,5	8,7	6,9	20,2	5,3	-2,9	18,1	34,2	21,3	12,5	14,5
Exportserwartungen	34,3	17,8	14,5	2,1	5,1	6,2	9,4	6,9	15,1	14,9	4,7	-6,3	4,8
Kapazitätsauslastung (%)			90,0			90,7			90,8			94,6	
Holzgewerbe (ohne Möbel)													
Geschäftsklima	36,4	32,2	32,8	22,7	19,9	6,5	8,7	13,7	21,1	30,9	2,4	5,4	2,6
Geschäftslage	75,9	65,6	62,5	54,4	52,2	32,0	35,7	37,3	42,8	65,8	52,3	49,7	44,4
Geschäftserwartungen	2,6	3,0	6,5	-5,0	-8,2	-16,2	-15,2	-7,5	1,4	0,5	-37,6	-31,1	-32,0
Auftragsbestandsbeurteilung	54,1	48,3	31,5	18,4	13,0	15,1	3,4	21,5	25,1	37,1	30,6	20,9	7,0
Produktionspläne	8,2	11,4	4,5	12,4	25,0	2,0	10,2	19,3	23,7	12,2	-0,4	-6,2	-5,4
Exportserwartungen	8,4	3,0	3,2	2,4	17,3	-8,9	-1,6	2,4	5,4	-0,9	-0,4	5,7	-5,0
Kapazitätsauslastung (%)			87,7			84,4			87,2			89,4	
Textilgewerbe													
Geschäftsklima	7,1	20,3	16,8	17,5	3,5	3,1	-0,1	-3,7	-16,2	-5,6	-17,7	-35,9	-23,7
Geschäftslage	10,1	26,4	37,1	38,9	22,9	17,1	11,3	22,9	-9,5	7,8	3,5	-23,3	-10,4
Geschäftserwartungen	4,2	14,4	-1,7	-1,9	-14,2	-10,0	-11,0	-27,1	-22,8	-18,2	-36,7	-47,6	-36,1
Auftragsbestandsbeurteilung	-13,9	-10,7	-7,2	0,7	-4,5	-7,5	-9,5	-2,9	-25,1	-6,5	-28,0	-33,6	-14,5
Produktionspläne	21,3	10,2	6,2	9,7	5,0	14,5	-3,4	-1,5	3,1	-8,8	-25,6	-17,6	-9,8
Exportserwartungen	0,1	29,9	6,9	-7,1	-7,7	-7,0	-0,4	-8,7	-11,9	-10,7	-21,1	-17,2	-12,8
Kapazitätsauslastung (%)			87,7			79,5			78,4			76,4	
Pharmazeutische Erzeugnisse													
Geschäftsklima	13,3	15,1	7,0	8,3	-1,8	-6,2	2,8	7,3	11,7	19,2	-6,2	-3,3	-4,3
Geschäftslage	7,8	34,1	9,3	18,9	9,9	1,2	16,5	21,4	9,7	20,3	0,5	-5,0	-2,5
Geschäftserwartungen	19,0	-2,3	4,7	-1,8	-12,8	-13,2	-10,0	-5,9	13,6	18,1	-12,8	-1,7	-6,2
Auftragsbestandsbeurteilung	-18,8	-7,5	-10,6	-17,3	-12,5	-11,7	8,2	8,2	-11,7	11,6	-4,4	-6,7	-6,7
Produktionspläne	32,0	0,4	6,3	6,3	-1,6	3,7	11,0	23,0	20,0	24,3	17,3	45,4	14,9
Exportserwartungen	26,4	27,8	16,6	10,8	14,5	7,5	18,5	28,8	29,6	41,8	2,9	33,8	10,3
Kapazitätsauslastung (%)			83,1			76,0			79,4			78,9	

Werte saisonbereinigt mit X-13 ARIMA-SEATS.
Quelle: ifo Konjunkturumfragen.

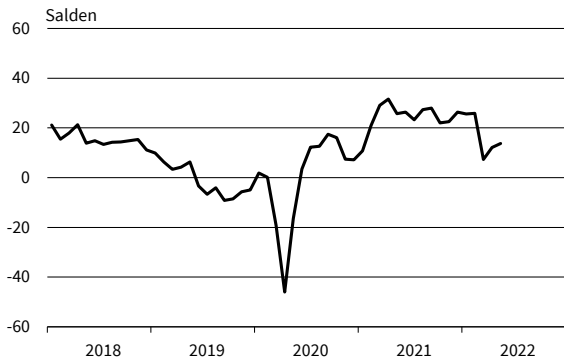
Verarbeitendes Gewerbe
Geschäftsklima, Geschäftslage und Geschäftserwartungen



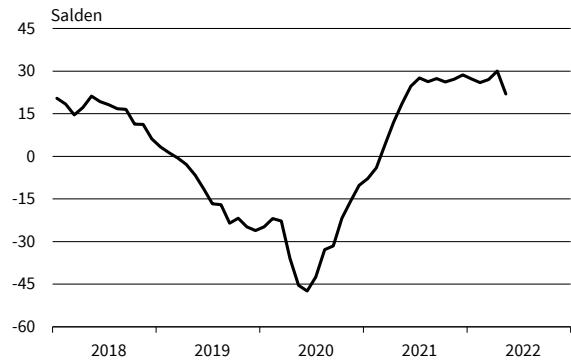
Verarbeitendes Gewerbe
Exportserwartungen



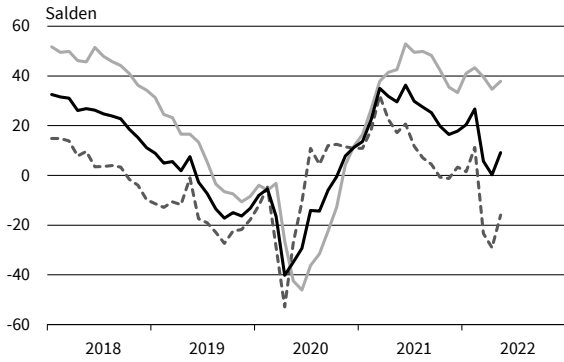
Verarbeitendes Gewerbe
Produktionspläne



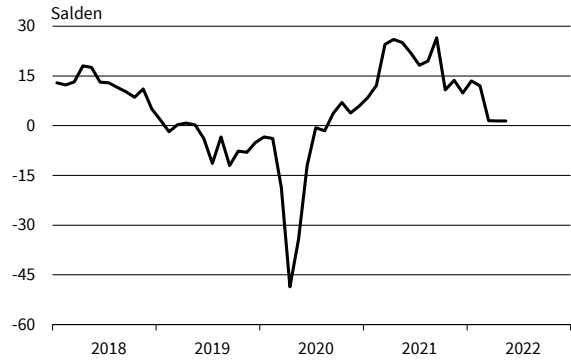
Verarbeitendes Gewerbe
Auftragsbestandsbeurteilung



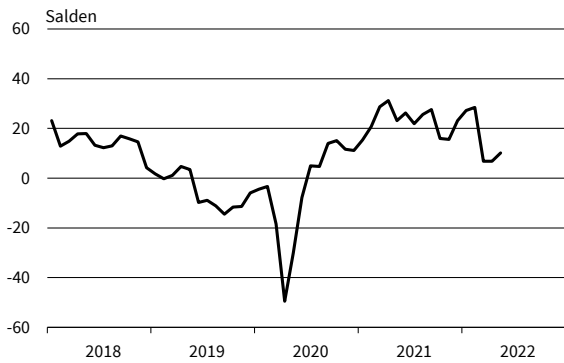
Vorleistungsgüter
Geschäftsklima, Geschäftslage und Geschäftserwartungen



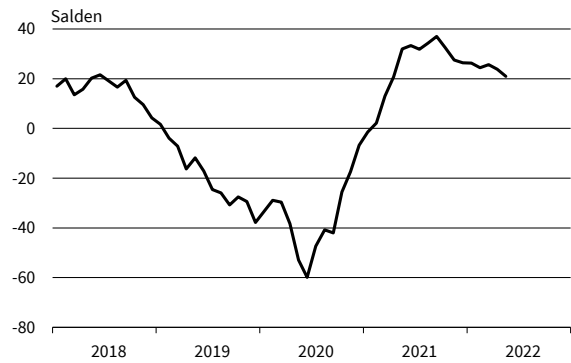
Vorleistungsgüter
Exportserwartungen



Vorleistungsgüter
Produktionspläne



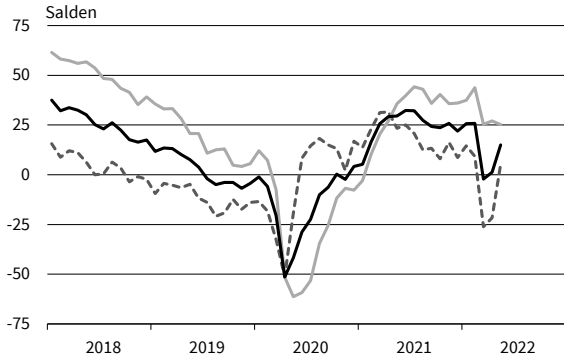
Vorleistungsgüter
Auftragsbestandsbeurteilung



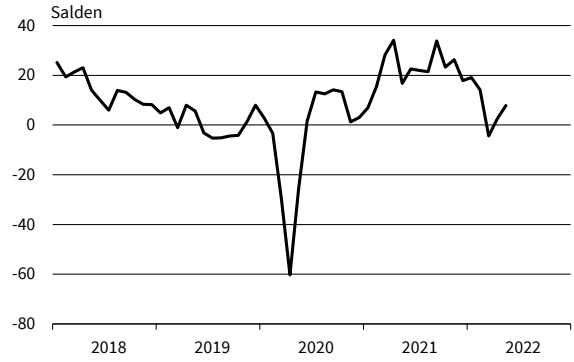
— Geschäftsklima - - - - - Geschäftslage ······ Geschäftserwartungen

Werte saisonbereinigt mit X-13 ARIMA-SEATS.
Quelle: ifo Konjunkturumfragen.

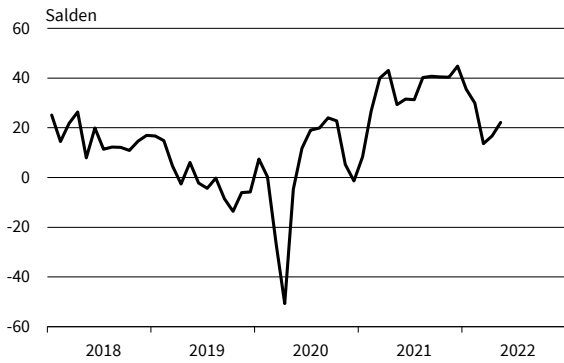
Investitionsgüter
Geschäftsklima, Geschäftslage und Geschäftserwartungen



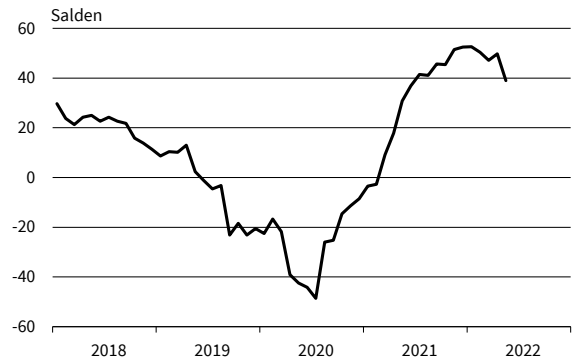
Investitionsgüter
Exportserwartungen



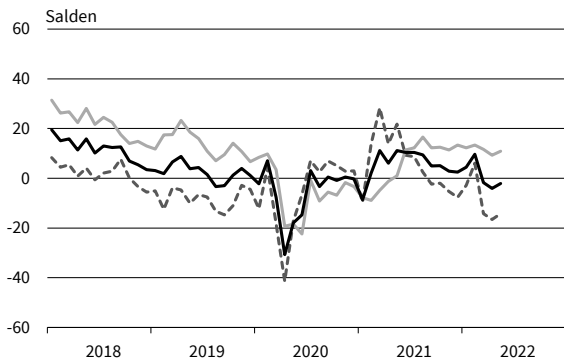
Investitionsgüter
Produktionspläne



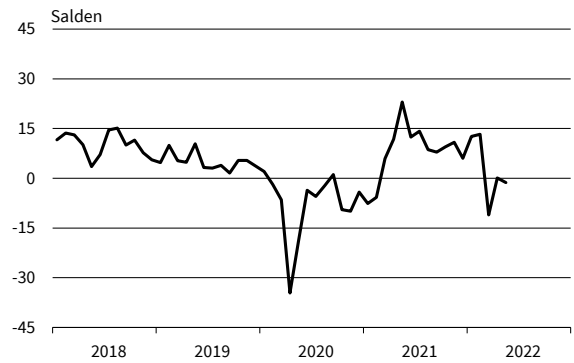
Investitionsgüter
Auftragsbestandsbeurteilung



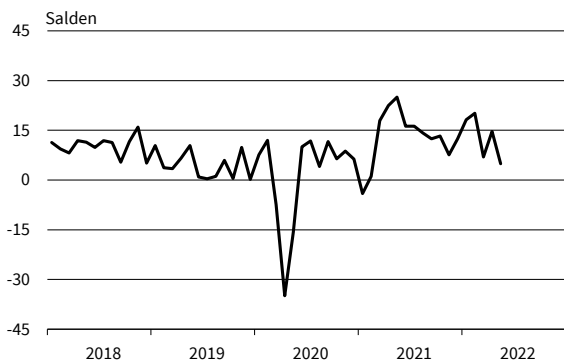
Konsumgüter (ohne Ernährungsgewerbe)
Geschäftsklima, Geschäftslage und Geschäftserwartungen



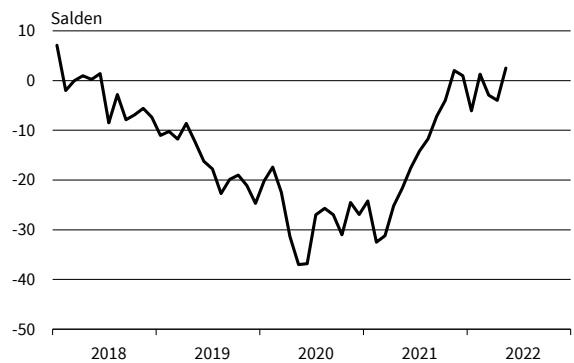
Konsumgüter (ohne Ernährungsgewerbe)
Exportserwartungen



Konsumgüter (ohne Ernährungsgewerbe)
Produktionspläne



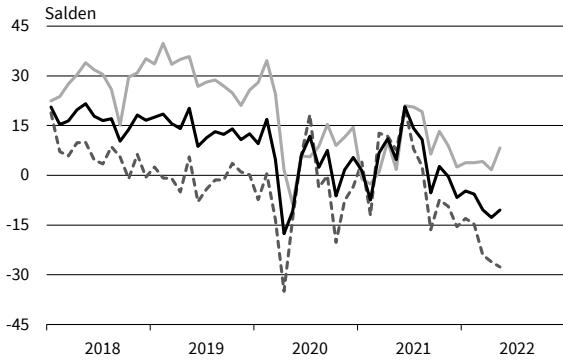
Konsumgüter (ohne Ernährungsgewerbe)
Auftragsbestandsbeurteilung



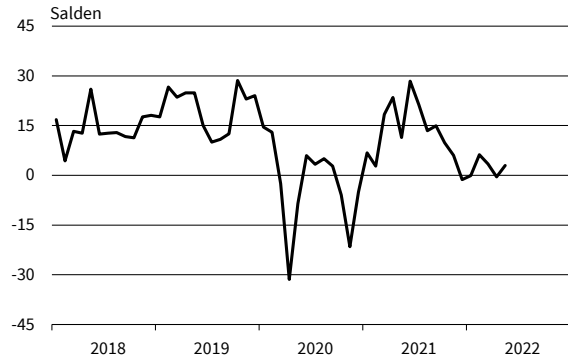
— Geschäftsklima - - - - - Geschäftslage ······ Geschäftserwartungen

Werte saisonbereinigt mit X-13 ARIMA-SEATS.
Quelle: ifo Konjunkturumfragen.

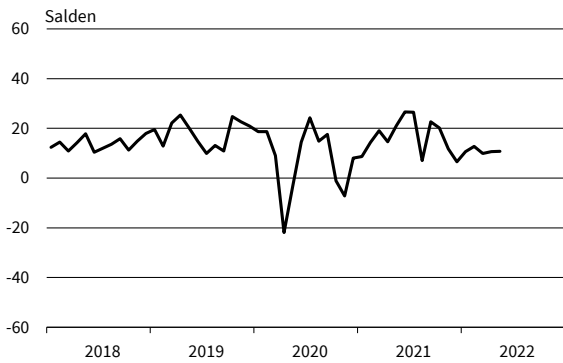
Nahrungs- und Genussmittel
Geschäftsklima, Geschäftslage und Geschäftserwartungen



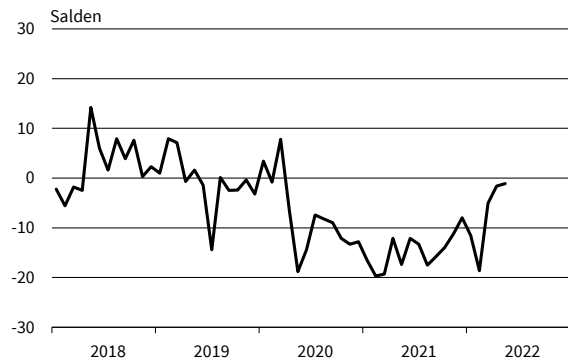
Nahrungs- und Genussmittel
Exportserwartungen



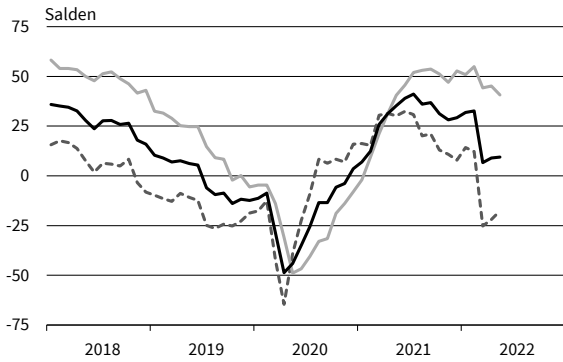
Nahrungs- und Genussmittel
Produktionspläne



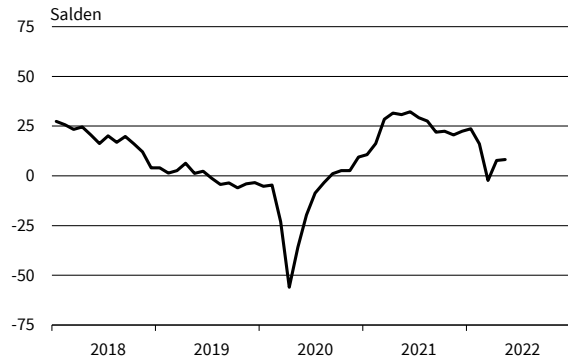
Nahrungs- und Genussmittel
Auftragsbestandsbeurteilung



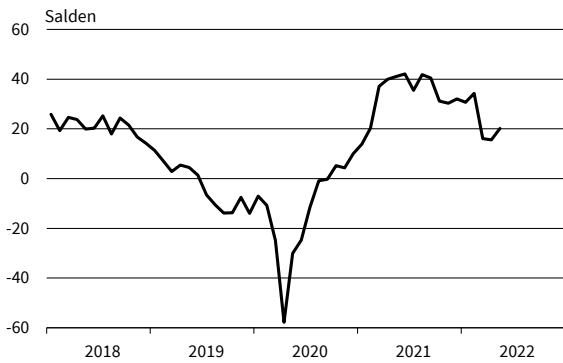
Maschinenbau
Geschäftsklima, Geschäftslage und Geschäftserwartungen



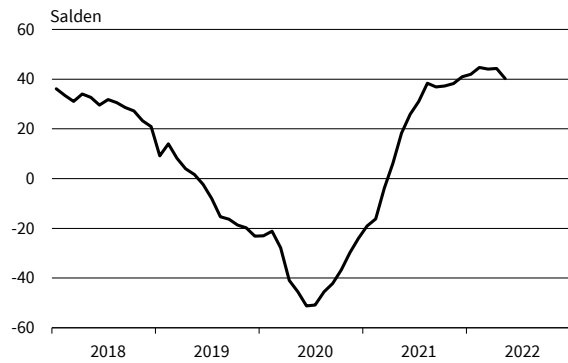
Maschinenbau
Exportserwartungen



Maschinenbau
Produktionspläne



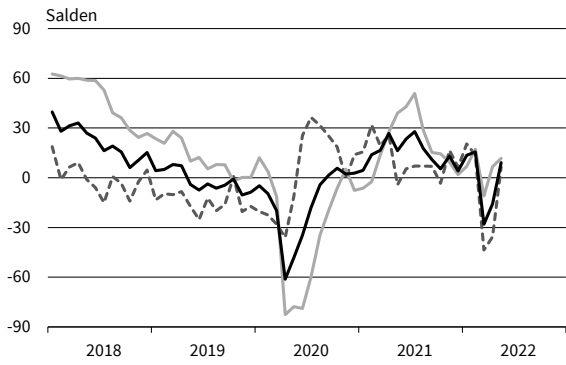
Maschinenbau
Auftragsbestandsbeurteilung



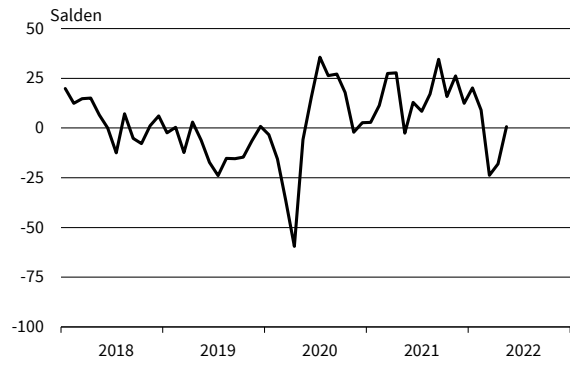
— Geschäftsklima - - - - - Geschäftslage ······ Geschäftserwartungen

Werte saisonbereinigt mit X-13 ARIMA-SEATS.
Quelle: ifo Konjunkturumfragen.

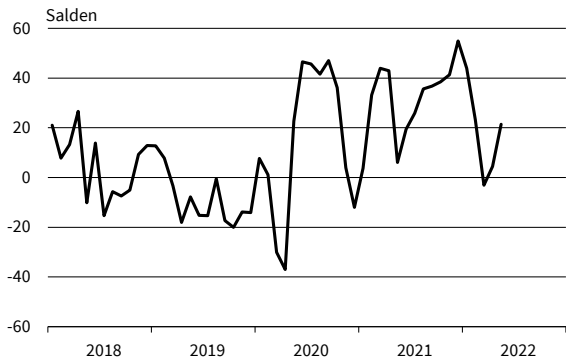
Kraftwagen und Kraftwagenteile
Geschäftsklima, Geschäftslage und Geschäftserwartungen



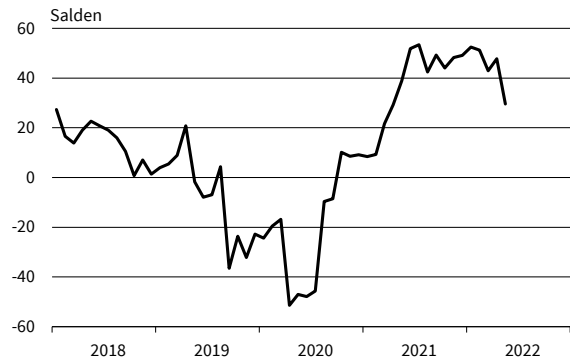
Kraftwagen und Kraftwagenteile
Exportorerwartungen



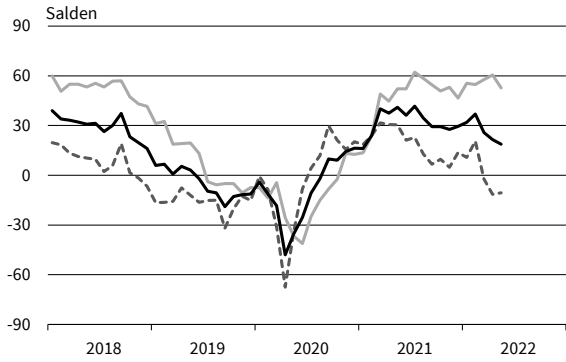
Kraftwagen und Kraftwagenteile
Produktionspläne



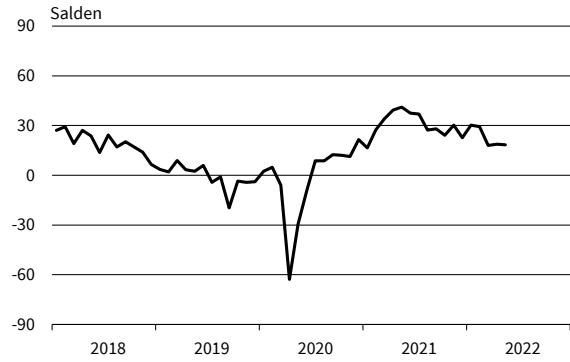
Kraftwagen und Kraftwagenteile
Auftragsbestandsbeurteilung



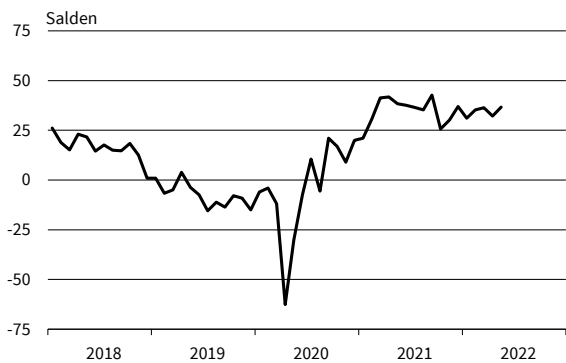
Elektrische Ausrüstungen
Geschäftsklima, Geschäftslage und Geschäftserwartungen



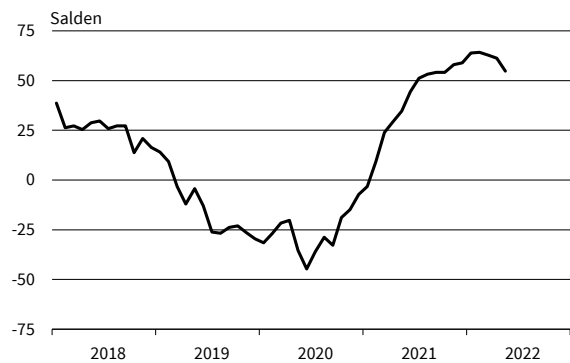
Elektrische Ausrüstungen
Exportorerwartungen



Elektrische Ausrüstungen
Produktionspläne

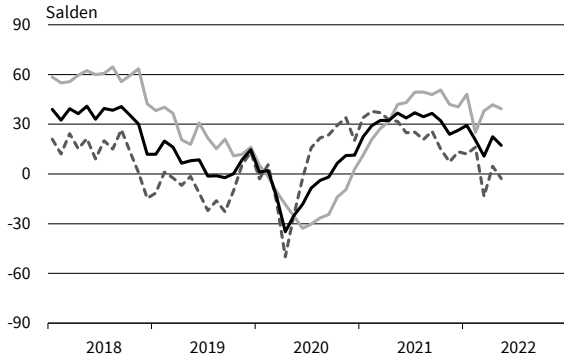


Elektrische Ausrüstungen
Auftragsbestandsbeurteilung

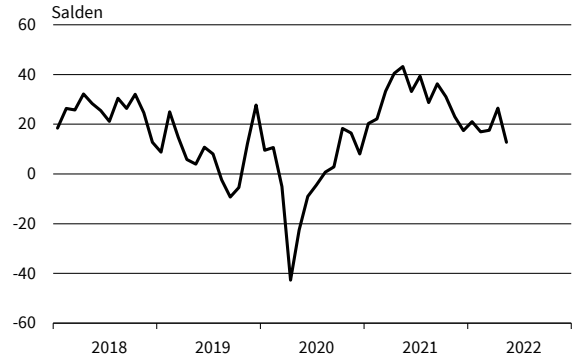


— Geschäftsklima - - - - - Geschäftslage ······ Geschäftserwartungen
Werte saisonbereinigt mit X-13 ARIMA-SEATS. ······ ······
Quelle: ifo Konjunkturumfragen.

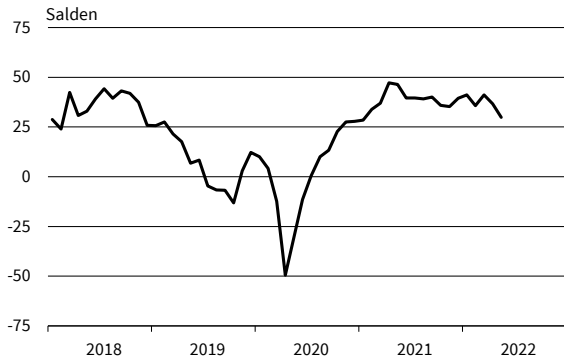
Datenverarbeitungsgeräte
Geschäftsklima, Geschäftslage und Geschäftserwartungen



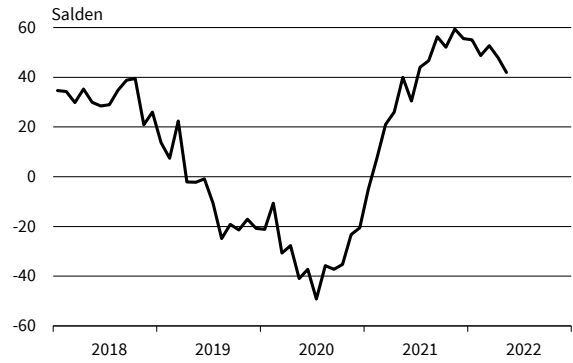
Datenverarbeitungsgeräte
Exportserwartungen



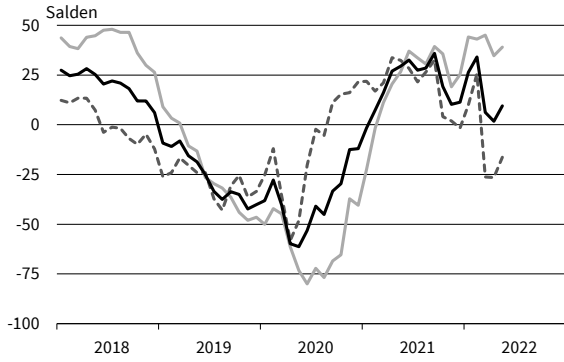
Datenverarbeitungsgeräte
Produktionspläne



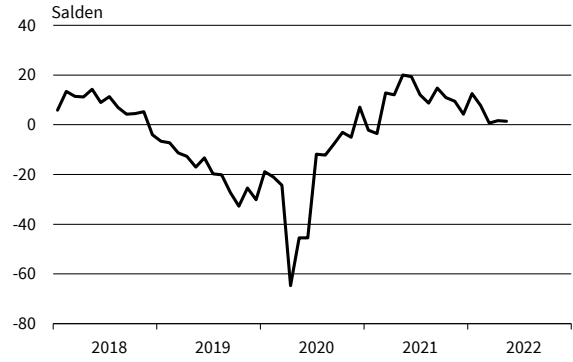
Datenverarbeitungsgeräte
Auftragsbestandsbeurteilung



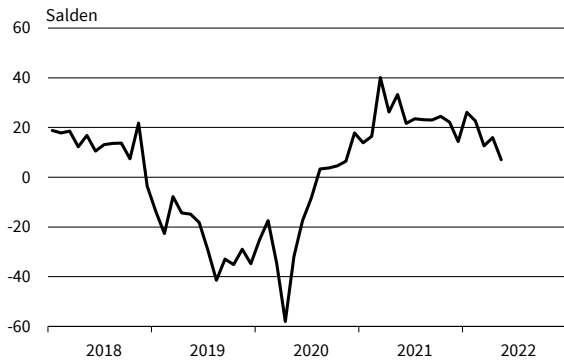
Metallerzeugung und -bearbeitung
Geschäftsklima, Geschäftslage und Geschäftserwartungen



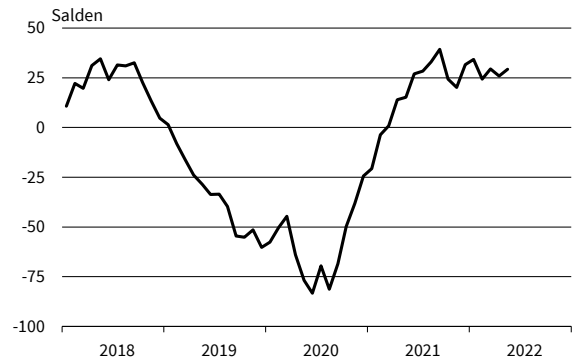
Metallerzeugung und -bearbeitung
Exportserwartungen



Metallerzeugung und -bearbeitung
Produktionspläne

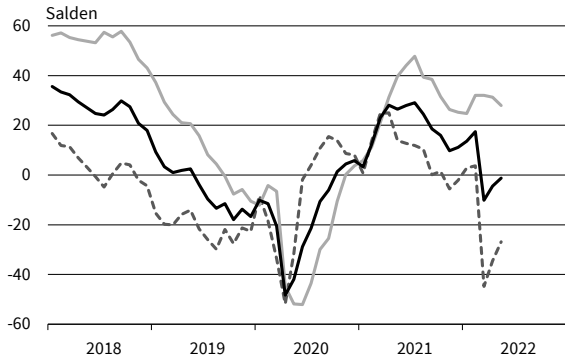


Metallerzeugung und -bearbeitung
Auftragsbestandsbeurteilung

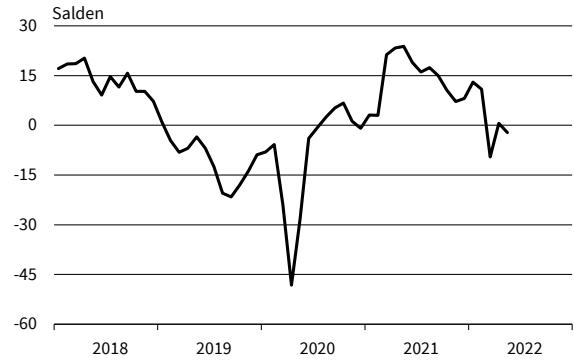


— Geschäftsklima - - - - - Geschäftslage ······ Geschäftserwartungen
Werte saisonbereinigt mit X-13 ARIMA-SEATS.
Quelle: ifo Konjunkturumfragen.

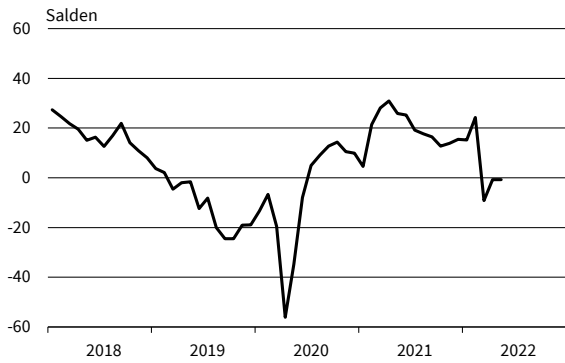
Herstellung von Metallerzeugnissen
Geschäftsklima, Geschäftslage und Geschäftserwartungen



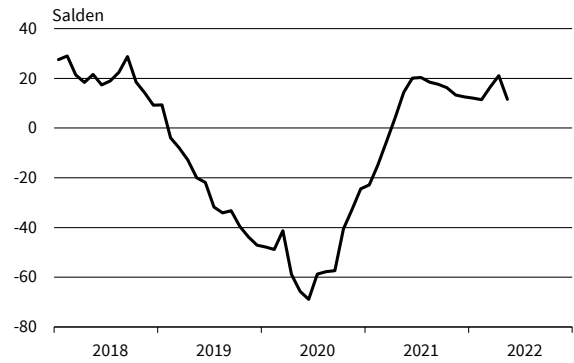
Herstellung von Metallerzeugnissen
Exportserwartungen



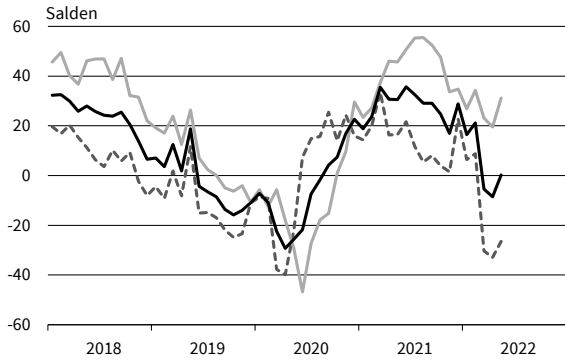
Herstellung von Metallerzeugnissen
Produktionspläne



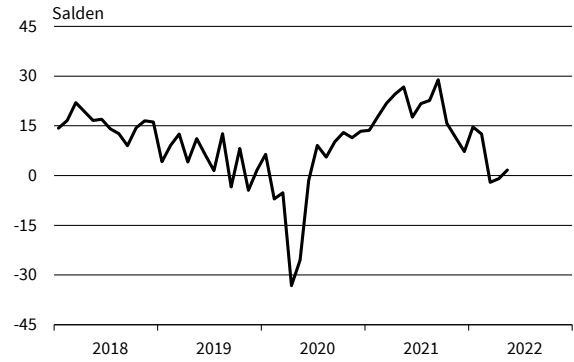
Herstellung von Metallerzeugnissen
Auftragsbestandsbeurteilung



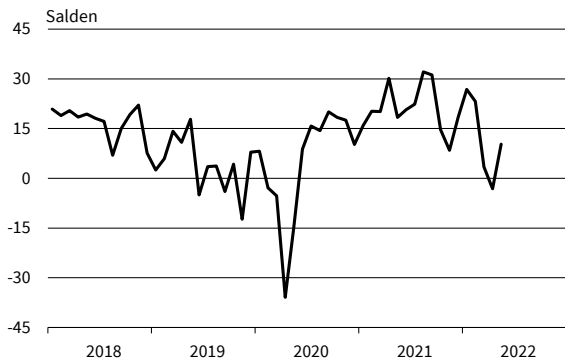
Chemische Industrie
Geschäftsklima, Geschäftslage und Geschäftserwartungen



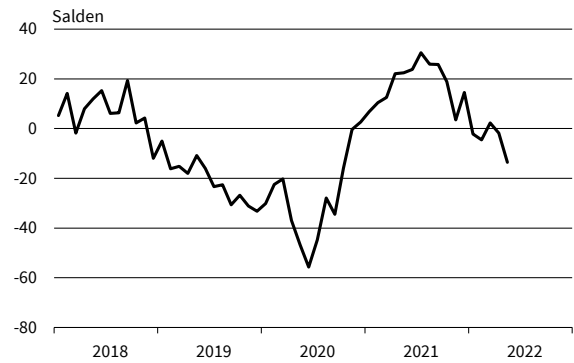
Chemische Industrie
Exportserwartungen



Chemische Industrie
Produktionspläne



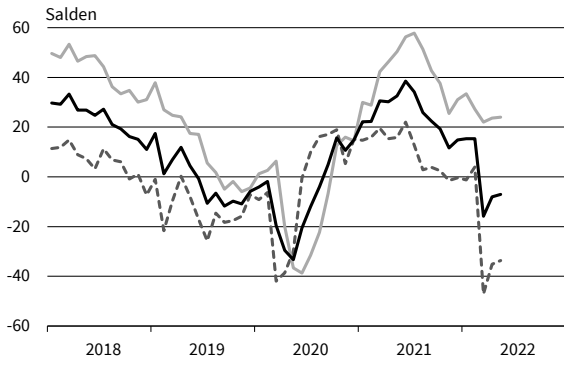
Chemische Industrie
Auftragsbestandsbeurteilung



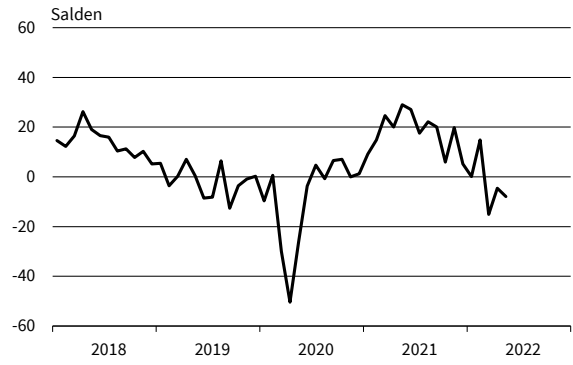
— Geschäftsklima - - - - - Geschäftslage ······ Geschäftserwartungen

Werte saisonbereinigt mit X-13 ARIMA-SEATS.
Quelle: ifo Konjunkturumfragen.

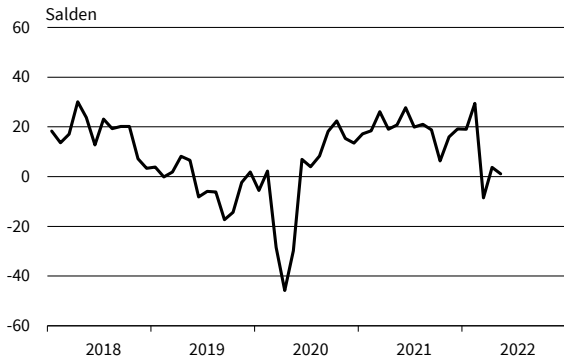
Gummi- und Kunststoffwaren
Geschäftsklima, Geschäftslage und Geschäftserwartungen



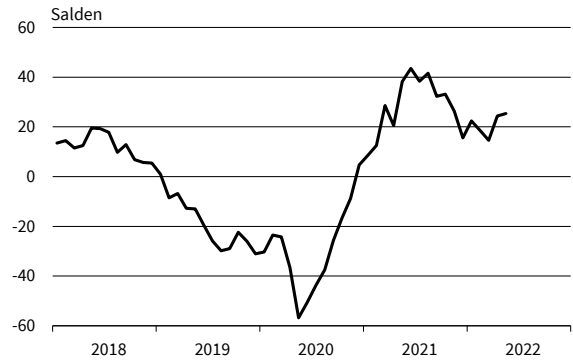
Gummi- und Kunststoffwaren
Exportserwartungen



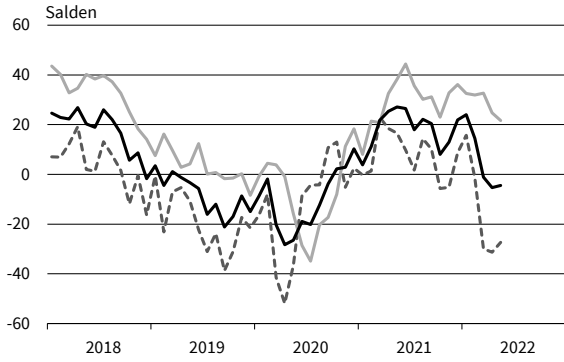
Gummi- und Kunststoffwaren
Produktionspläne



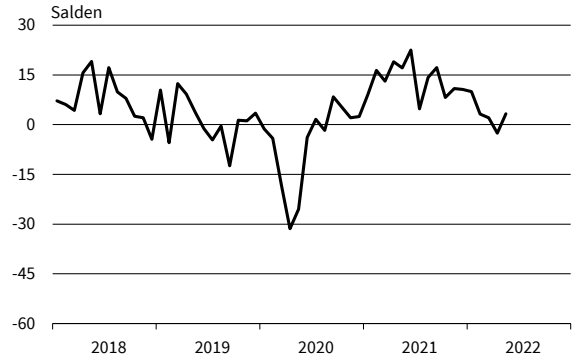
Gummi- und Kunststoffwaren
Auftragsbestandsbeurteilung



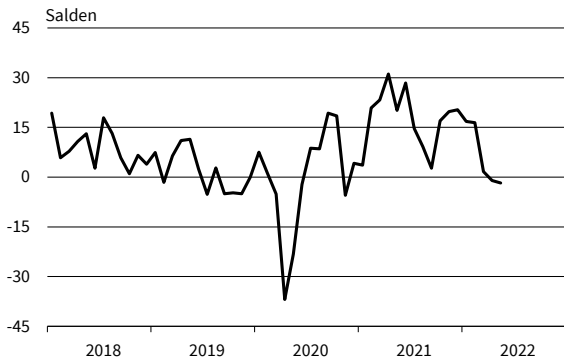
Papiergewerbe
Geschäftsklima, Geschäftslage und Geschäftserwartungen



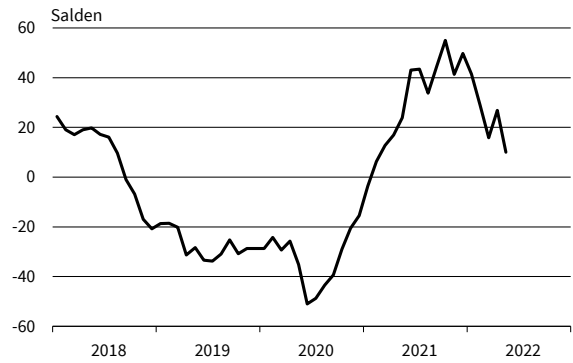
Papiergewerbe
Exportserwartungen



Papiergewerbe
Produktionspläne



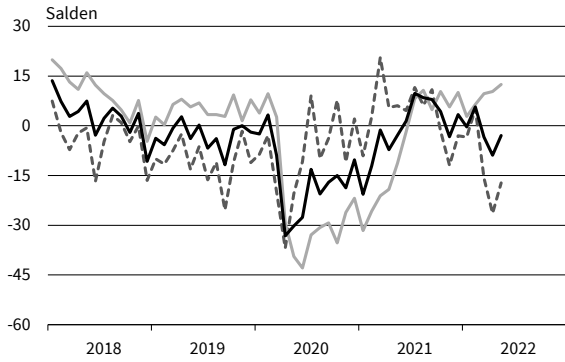
Papiergewerbe
Auftragsbestandsbeurteilung



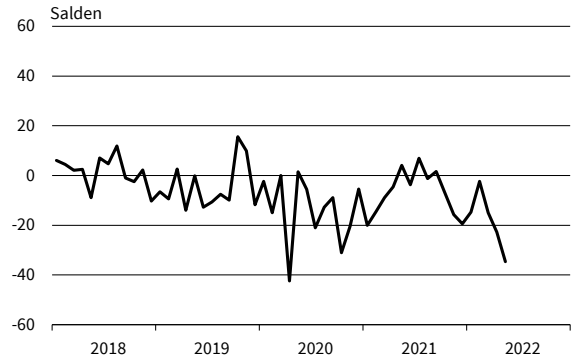
— Geschäftsklima - - - - - Geschäftslage ······ Geschäftserwartungen

Werte saisonbereinigt mit X-13 ARIMA-SEATS.
Quelle: ifo Konjunkturumfragen.

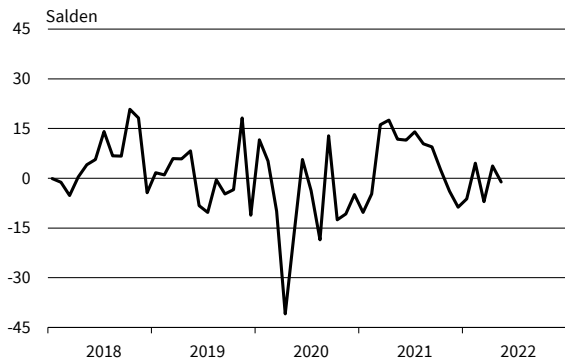
Druckerzeugnisse
Geschäftsklima, Geschäftslage und Geschäftserwartungen



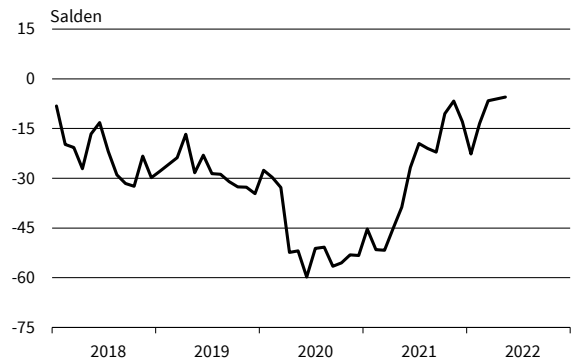
Druckerzeugnisse
Exportserwartungen



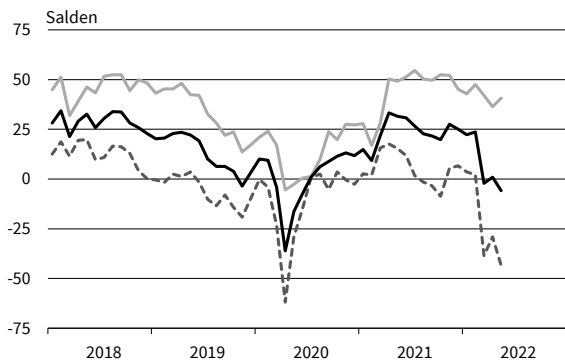
Druckerzeugnisse
Produktionspläne



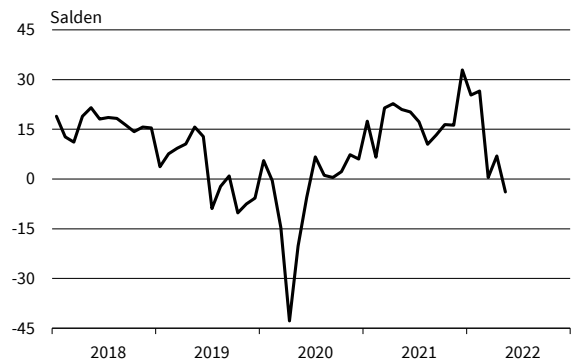
Druckerzeugnisse
Auftragsbestandsbeurteilung



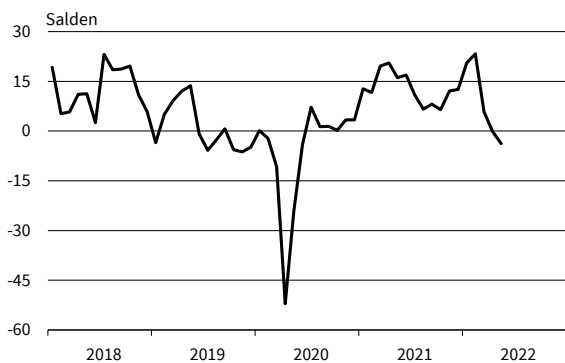
Glas, Keramik, Verarb. von Steinen und Erden
Geschäftsklima, Geschäftslage und Geschäftserwartungen



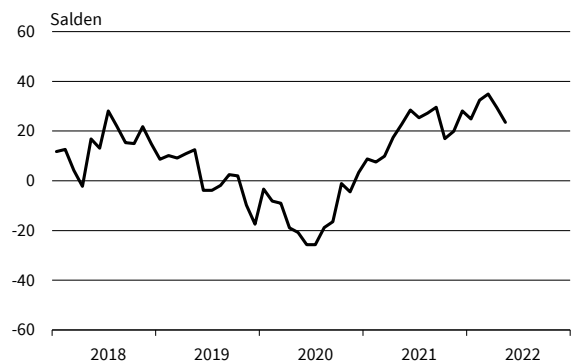
Glas, Keramik, Verarb. von Steinen und Erden
Exportserwartungen



Glas, Keramik, Verarb. von Steinen und Erden
Produktionspläne



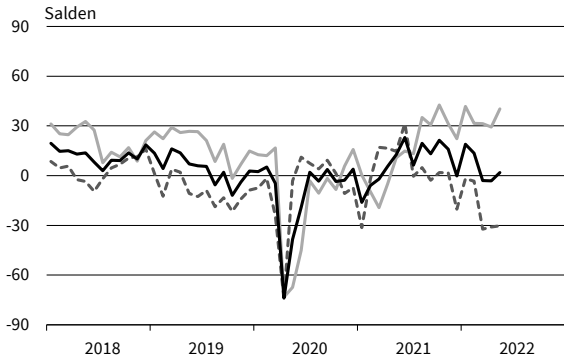
Glas, Keramik, Verarb. von Steinen und Erden
Auftragsbestandsbeurteilung



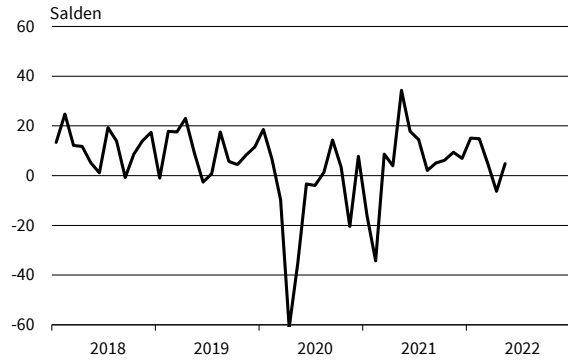
— Geschäftsklima - - - - - Geschäftslage ······ Geschäftserwartungen

Werte saisonbereinigt mit X-13 ARIMA-SEATS.
Quelle: ifo Konjunkturumfragen.

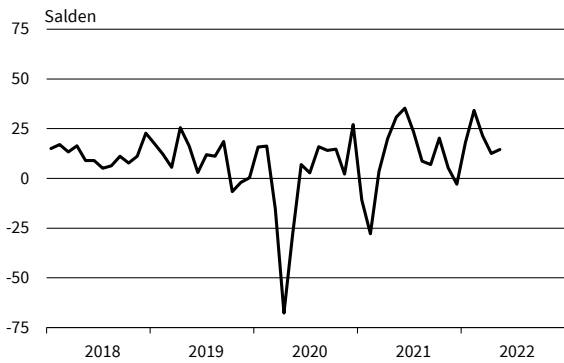
Herstellung von Möbeln
Geschäftsklima, Geschäftslage und Geschäftserwartungen



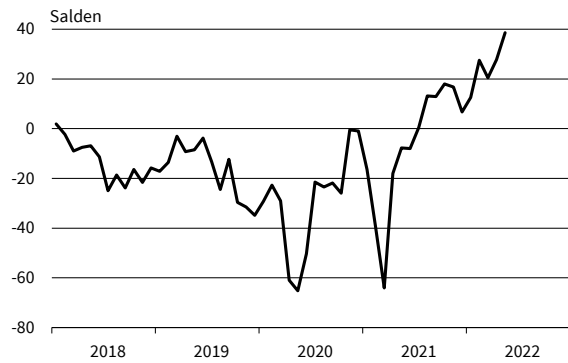
Herstellung von Möbeln
Exportserwartungen



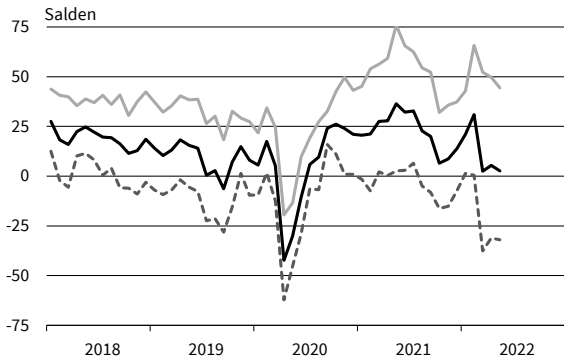
Herstellung von Möbeln
Produktionspläne



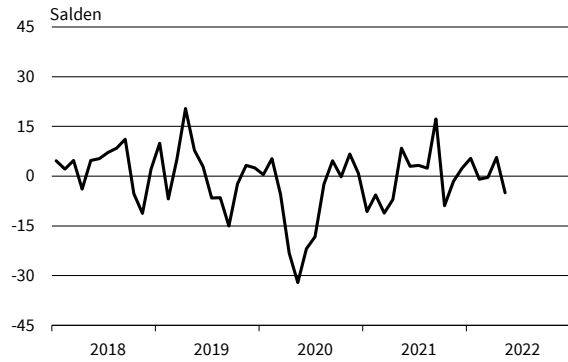
Herstellung von Möbeln
Auftragsbestandsbeurteilung



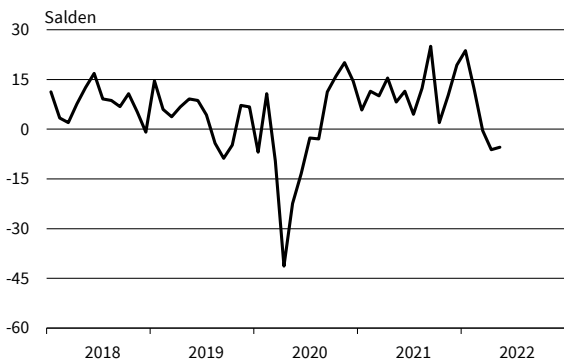
Holzgewerbe (ohne Möbel)
Geschäftsklima, Geschäftslage und Geschäftserwartungen



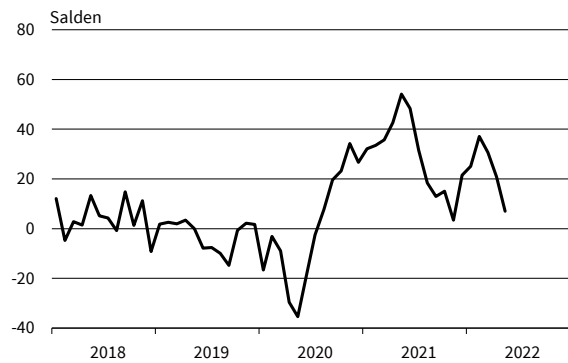
Holzgewerbe (ohne Möbel)
Exportserwartungen



Holzgewerbe (ohne Möbel)
Produktionspläne

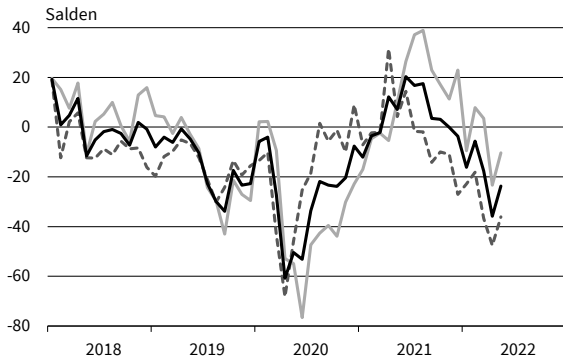


Holzgewerbe (ohne Möbel)
Auftragsbestandsbeurteilung

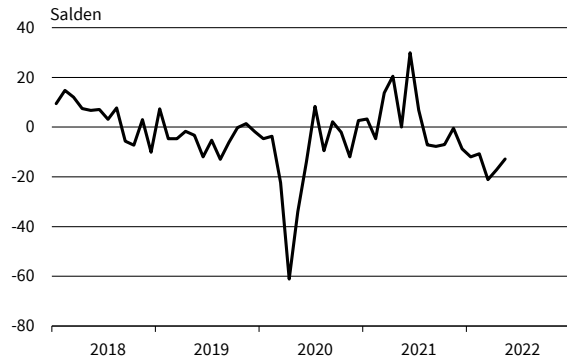


— Geschäftsklima - - - - - Geschäftslage ······ Geschäftserwartungen
 Werte saisonbereinigt mit X-13 ARIMA-SEATS. ······ ······ ······
 Quelle: ifo Konjunkturumfragen.

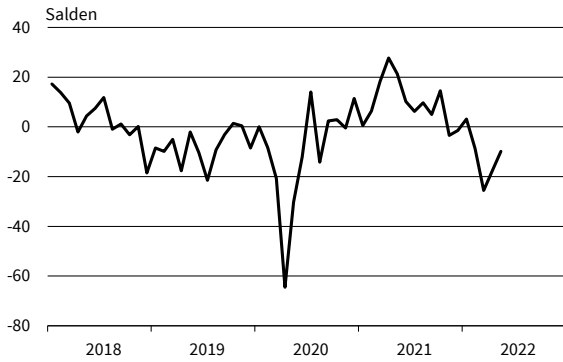
Textilgewerbe
Geschäftsklima, Geschäftslage und Geschäftserwartungen



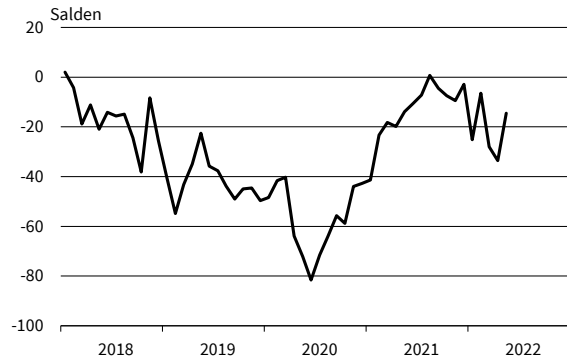
Textilgewerbe
Exportserwartungen



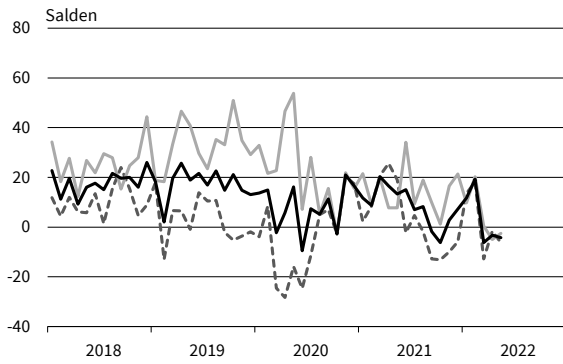
Textilgewerbe
Produktionspläne



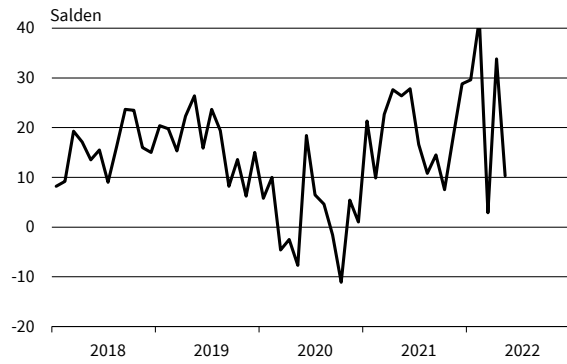
Textilgewerbe
Auftragsbestandsbeurteilung



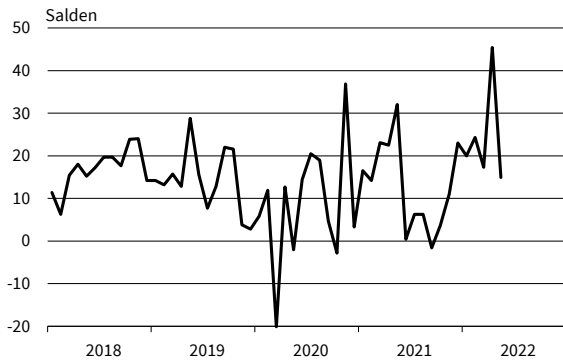
Pharmazeutische Erzeugnisse
Geschäftsklima, Geschäftslage und Geschäftserwartungen



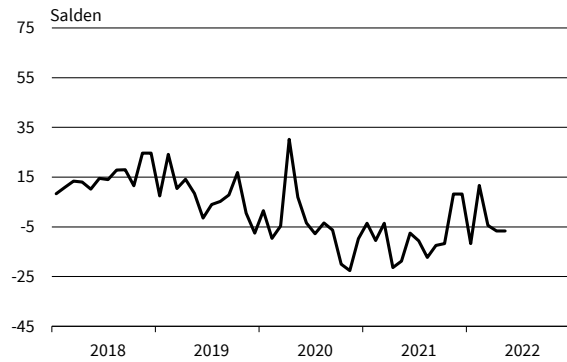
Pharmazeutische Erzeugnisse
Exportserwartungen



Pharmazeutische Erzeugnisse
Produktionspläne



Pharmazeutische Erzeugnisse
Auftragsbestandsbeurteilung



— Geschäftsklima - - - - - Geschäftslage ······ Geschäftserwartungen

Werte saisonbereinigt mit X-13 ARIMA-SEATS.
Quelle: ifo Konjunkturumfragen.

Bereich	Beurteilung und Entwicklung im Berichtsmonat					Pläne und Erwartungen			
	Geschäftslage Beurteilung	Bautätigkeit im Vormonat	Auftragsbestand im Vormonat		Beurteilung	Baupreise im Vormonat	Bautätigkeit* für 3 Monate	Baupreise	Geschäftsentwicklung für 6 Monate**
Erläuterungen: Die Gesamtläche jedes Feldes entspricht 100 % der Antworten der meldenden Firmen. Die Balkenunterteilung gibt die unterschiedliche Häufigkeit der Antworten wieder. (Firmenmeldungen in %)	gut	gestiegen	gestiegen	gestiegen	verhältnismäßig groß	gestiegen	zunehmen	steigen	günstiger
	befriedigend bzw. saisonüblich	gleich geblieben	gleich geblieben	gleich geblieben	ausreichend bzw. saisonüblich	gleich geblieben	gleich bleiben	gleich bleiben	etwa gleich
	schlecht	gesunken	gesunken	gesunken	zu klein	gefallen	abnehmen	fallen	ungünstiger
Bauhauptgewerbe insgesamt									
Tiefbau insgesamt									
Straßenbau									
sonstiger Tiefbau									
Hochbau insgesamt									
Öffentlicher Hochbau									
Gewerblicher Bau									
Wohnungsbau insgesamt									
darunter Gebäude mit 3 und mehr Wohnungen									
	Dez 21 Jan 22 Feb 22 Mrz 22 Apr 22 Mai 22	Dez 21 Jan 22 Feb 22 Mrz 22 Apr 22 Mai 22	Dez 21 Jan 22 Feb 22 Mrz 22 Apr 22 Mai 22	Dez 21 Jan 22 Feb 22 Mrz 22 Apr 22 Mai 22	Dez 21 Jan 22 Feb 22 Mrz 22 Apr 22 Mai 22	Dez 21 Jan 22 Feb 22 Mrz 22 Apr 22 Mai 22	Dez 21 Jan 22 Feb 22 Mrz 22 Apr 22 Mai 22	Dez 21 Jan 22 Feb 22 Mrz 22 Apr 22 Mai 22	Dez 21 Jan 22 Feb 22 Mrz 22 Apr 22 Mai 22

* im Vergleich zu den zurückliegenden 3 Monaten
** im Vergleich zur bisherigen Entwicklung

Die Ergebnisse resultieren aus dem ifo-Konjunkturtest Deutschland. Die einzelnen Meldungen werden entsprechend der Größe der Firmen gewichtet. Die ifo Konjunkturpiegel dienen nur zur persönlichen Information. Auswertungen jeder Art zur Veröffentlichung sind nicht gestattet.

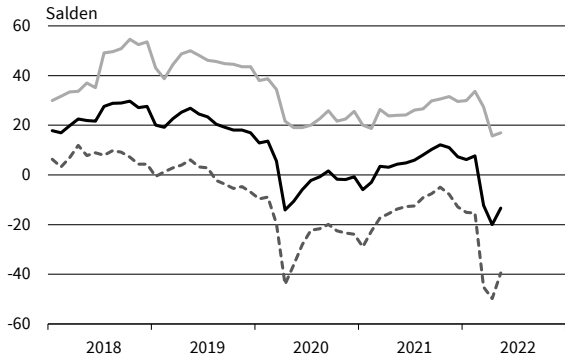
BAUHAUPTGEWERBE

Berichtsmonat	05/21	06/21	07/21	08/21	09/21	10/21	11/21	12/21	01/22	02/22	03/22	04/22	05/22
Bauhauptgewerbe													
Geschäftsklima	4,3	4,8	5,9	8,0	10,3	12,1	11,0	7,3	6,2	7,7	-12,3	-20,0	-13,4
Geschäftslage	24,0	24,1	26,1	26,6	29,8	30,6	31,5	29,6	30,0	33,7	27,4	15,7	17,0
Geschäftserwartungen	-13,7	-12,8	-12,5	-9,1	-7,6	-5,0	-7,8	-12,9	-15,1	-15,4	-45,2	-49,8	-39,5
Auftragsbestand in Monaten	4,3	4,4	4,4	4,5	4,5	4,6	4,7	4,7	4,8	5,0	4,7	4,7	4,7
Kapazitätsauslastung	78,7	78,3	77,8	78,0	78,5	78,6	78,2	78,6	79,8	84,5	81,9	79,9	79,5
Preisentwicklung im Vormonat	15,2	23,2	20,6	20,2	22,0	21,7	26,0	24,2	30,5	33,7	39,4	52,1	50,1
Hochbau													
Geschäftsklima	9,1	8,7	10,4	10,4	11,9	13,6	11,2	8,3	9,0	11,8	-9,2	-17,4	-12,2
Geschäftslage	32,0	31,5	32,3	31,6	32,9	33,8	33,2	32,0	32,3	39,0	28,3	18,9	20,2
Geschäftserwartungen	-11,6	-11,8	-9,4	-8,8	-7,1	-4,8	-8,8	-12,9	-12,0	-12,3	-40,6	-47,7	-39,9
Auftragsbestand in Monaten	4,8	4,9	4,9	5,0	4,9	5,2	5,1	5,1	5,3	5,5	5,1	5,0	5,1
Kapazitätsauslastung	80,0	79,9	79,0	79,5	79,8	80,0	79,2	79,8	81,1	84,1	81,9	80,6	80,5
Preisentwicklung im Vormonat	30,4	41,0	36,6	34,9	36,4	32,0	35,5	33,6	39,6	40,9	45,6	62,6	57,9
Tiefbau													
Geschäftsklima	1,1	2,6	1,7	4,0	6,1	7,5	6,7	3,0	5,5	1,8	-16,9	-18,7	-11,0
Geschäftslage	17,9	19,2	19,9	19,1	22,7	23,2	23,6	21,0	30,7	26,9	22,1	18,5	18,2
Geschäftserwartungen	-14,5	-12,8	-15,0	-10,1	-9,3	-7,1	-9,1	-13,6	-16,9	-20,6	-49,1	-49,5	-36,3
Auftragsbestand in Monaten	3,7	3,7	3,8	3,8	3,8	3,8	4,3	4,1	4,1	4,2	4,1	4,1	4,2
Kapazitätsauslastung	76,7	76,0	76,2	76,2	76,8	76,7	77,0	77,0	78,8	84,5	81,6	78,6	78,0
Preisentwicklung im Vormonat	-7,5	-0,3	1,2	2,0	4,6	7,7	11,4	11,3	16,1	23,5	30,4	38,2	37,8
Wohnungsbau													
Geschäftsklima	21,0	17,1	17,7	18,2	20,4	21,3	18,3	15,5	14,7	13,8	-1,8	-12,6	-8,8
Geschäftslage	50,4	46,6	46,6	44,7	46,7	47,6	45,6	47,4	45,4	45,4	41,2	30,2	29,7
Geschäftserwartungen	-4,9	-8,8	-7,8	-5,4	-3,2	-2,2	-6,0	-12,3	-12,1	-13,7	-37,1	-47,4	-40,9
Auftragsbestand in Monaten	5,5	5,6	5,5	5,7	5,7	5,9	5,9	5,7	5,9	6,1	5,6	5,6	5,5
Preisentwicklung im Vormonat	37,4	47,7	42,6	40,7	42,2	35,7	41,9	38,4	44,0	44,4	48,0	66,2	61,0
Gewerblicher Hochbau													
Geschäftsklima	4,2	5,8	7,9	8,2	9,2	9,9	9,2	5,6	7,1	8,6	-11,7	-19,3	-11,1
Geschäftslage	24,7	24,8	27,1	27,2	28,4	26,9	28,7	24,0	25,6	31,9	24,4	16,2	17,1
Geschäftserwartungen	-14,3	-11,5	-9,7	-9,2	-8,4	-5,7	-8,5	-11,3	-9,9	-12,3	-42,0	-48,9	-35,5
Auftragsbestand in Monaten	4,5	4,5	4,5	4,6	4,6	4,9	4,8	4,7	4,9	5,4	5,0	5,0	5,1
Preisentwicklung im Vormonat	29,2	34,3	33,2	32,1	32,8	29,6	32,2	30,0	37,5	39,9	44,4	61,0	59,8
Öffentlicher Hochbau													
Geschäftsklima	-9,3	-10,5	-10,1	-8,6	-8,4	-6,9	-5,3	-7,3	-9,2	-6,5	-25,1	-25,1	-20,6
Geschäftslage	-2,7	-1,7	-3,1	-0,5	-0,8	-0,4	2,5	1,2	2,1	8,0	2,1	-1,9	-3,3
Geschäftserwartungen	-15,6	-19,0	-16,9	-16,3	-15,7	-13,2	-12,9	-15,4	-19,8	-20,0	-48,6	-45,5	-36,3
Auftragsbestand in Monaten	3,3	3,4	3,2	3,4	3,0	3,5	3,4	3,6	3,9	3,6	3,6	3,4	3,5
Preisentwicklung im Vormonat	21,0	31,7	26,0	21,7	23,3	22,2	24,0	22,6	29,2	33,2	38,1	55,9	50,7
Straßenbau													
Geschäftsklima	-12,2	-9,8	-11,4	-11,6	-7,2	-5,4	-5,3	-8,1	-5,2	-9,5	-27,9	-28,3	-21,4
Geschäftslage	0,4	0,0	1,3	-5,8	0,9	2,5	3,2	2,8	16,1	11,8	7,7	-0,2	1,8
Geschäftserwartungen	-24,1	-19,1	-23,3	-17,2	-15,0	-13,0	-13,6	-18,4	-24,4	-28,6	-57,4	-52,4	-41,9
Auftragsbestand in Monaten	3,0	3,1	3,1	3,2	3,2	3,2	3,7	3,6	3,6	3,6	3,5	3,4	3,4
Preisentwicklung im Vormonat	-17,3	-12,0	-6,9	-5,6	-1,1	3,2	7,1	8,1	11,3	18,5	27,6	31,4	34,2
Sonstiger Tiefbau													
Geschäftsklima	9,0	9,8	9,2	12,8	14,0	14,9	13,7	9,1	11,7	7,5	-10,0	-14,6	-4,8
Geschäftslage	28,8	31,3	30,2	32,6	35,2	35,2	36,1	31,8	39,3	36,0	30,3	28,2	28,0
Geschäftserwartungen	-9,1	-9,7	-9,9	-5,3	-5,3	-3,6	-6,6	-11,3	-12,7	-17,6	-43,3	-49,3	-32,9
Auftragsbestand in Monaten	4,1	4,0	4,2	4,3	4,2	4,2	4,5	4,5	4,4	4,6	4,5	4,5	4,6
Preisentwicklung im Vormonat	-1,8	5,5	5,0	6,2	7,2	10,2	14,3	13,6	19,0	28,1	32,0	43,4	40,3

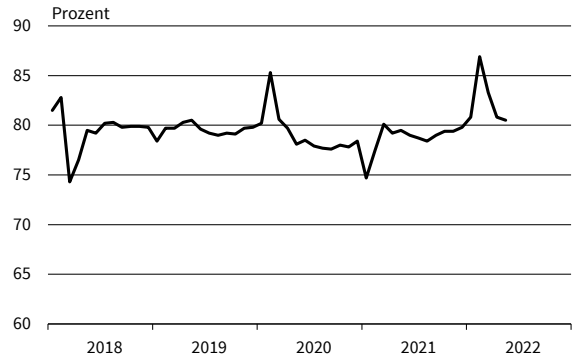
Werte saisonbereinigt mit X-13 ARIMA-SEATS.

Quelle: ifo Konjunkturumfragen.

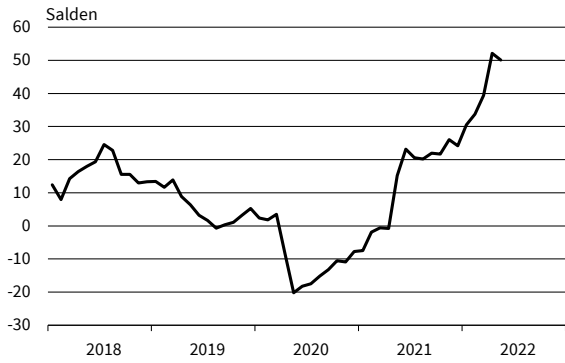
Bauhauptgewerbe
Geschäftsklima, Geschäftslage und Geschäftserwartungen



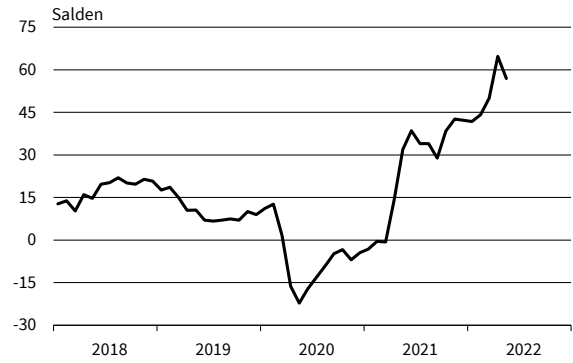
Bauhauptgewerbe
Kapazitätsauslastung



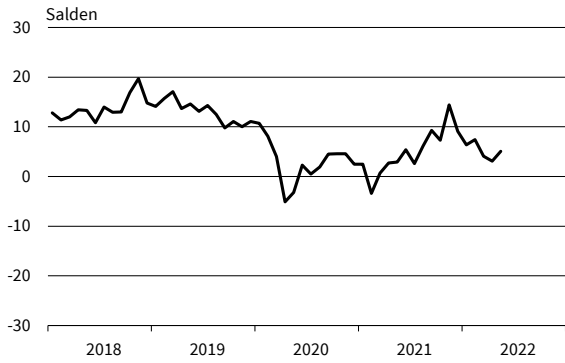
Bauhauptgewerbe
Preisentwicklung im Vormonat



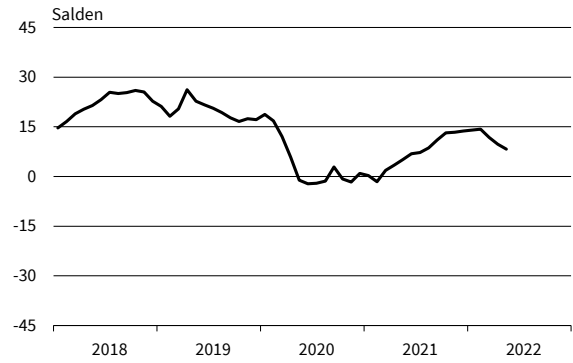
Bauhauptgewerbe
Preiserwartungen



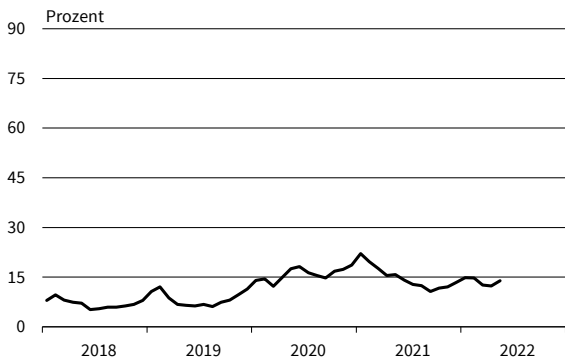
Bauhauptgewerbe
Beschäftigenerwartungen



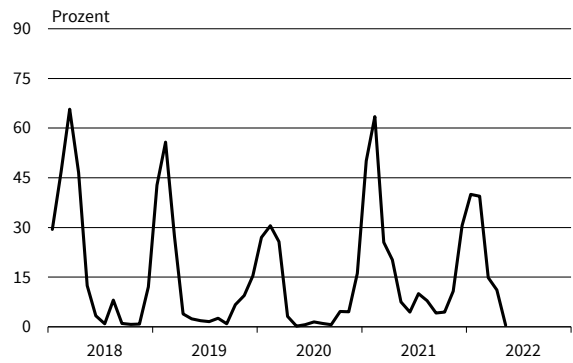
Bauhauptgewerbe
Beurteilung der Auftragsbestände



Bauhauptgewerbe
Geschäftstätigkeitsbehinderung: Auftragsmangel

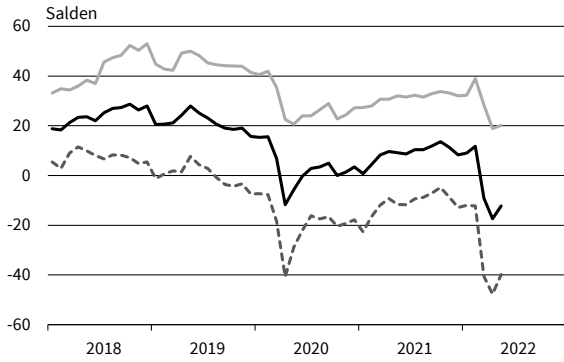


Bauhauptgewerbe
Geschäftstätigkeitsbehinderung: Witterungseinflüsse

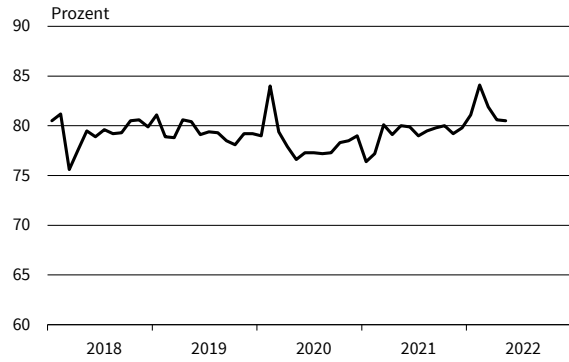


— Geschäftsklima - - - - - Geschäftslage Geschäftserwartungen
Werte saisonbereinigt mit X-13 ARIMA-SEATS.
Quelle: ifo Konjunkturumfragen.

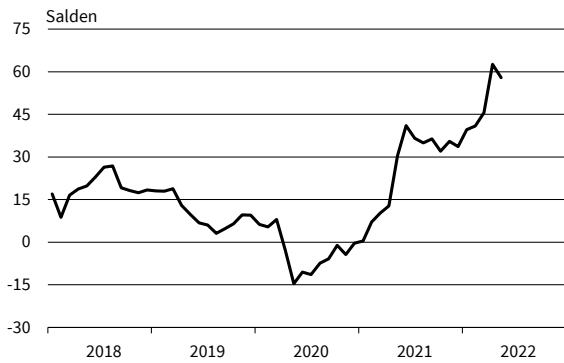
Hochbau
Geschäftsklima, Geschäftslage und Geschäftserwartungen



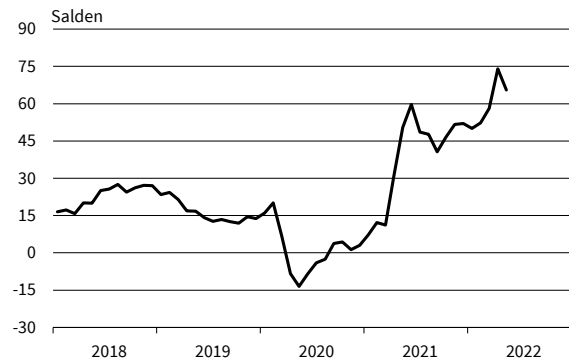
Hochbau
Kapazitätsauslastung



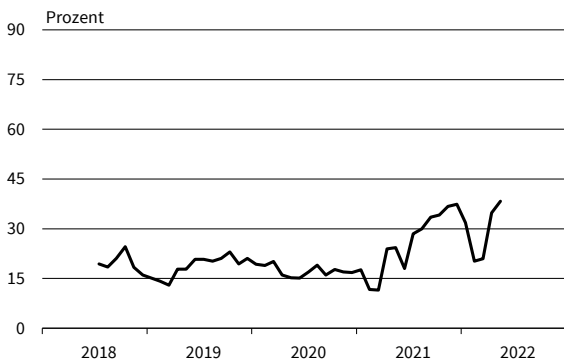
Hochbau
Preisentwicklung im Vormonat



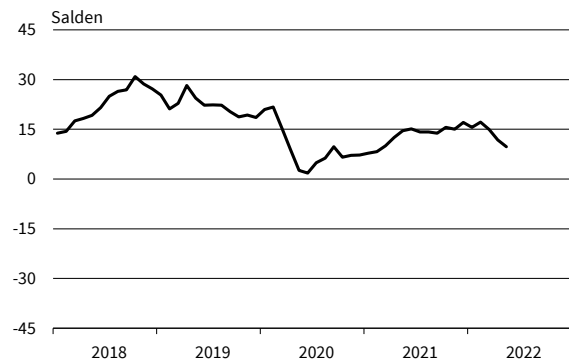
Hochbau
Preiserwartungen



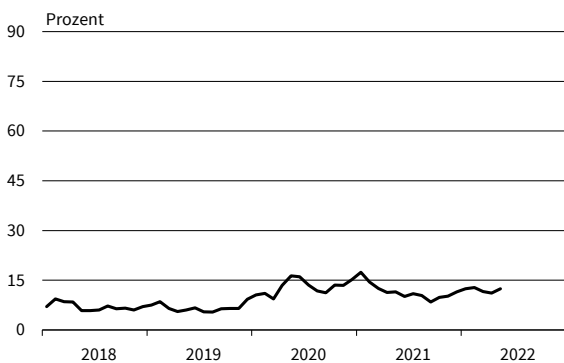
Hochbau
Geschäftstätigkeitsbehinderung: Fachkräftemangel



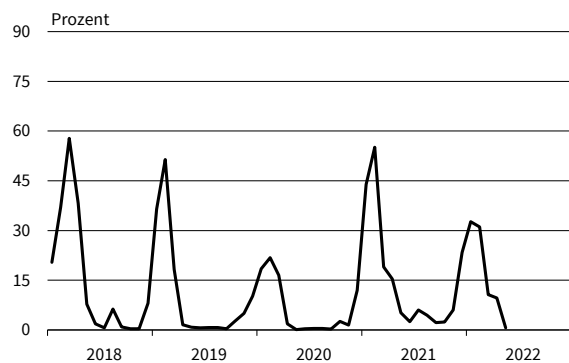
Hochbau
Beurteilung der Auftragsbestände



Hochbau
Geschäftstätigkeitsbehinderung: Auftragsmangel



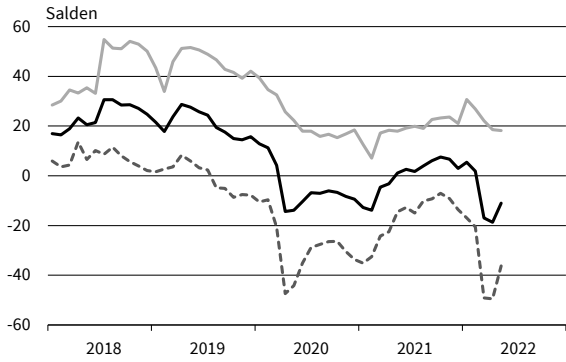
Hochbau
Geschäftstätigkeitsbehinderung: Witterungseinflüsse



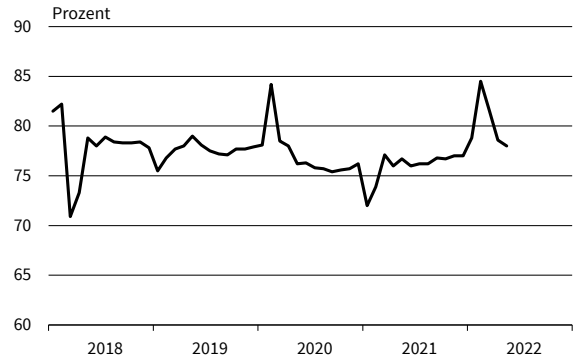
— Geschäftsklima - - - - - Geschäftslage ······ Geschäftserwartungen

Werte saisonbereinigt mit X-13 ARIMA-SEATS.
Quelle: ifo Konjunkturumfragen.

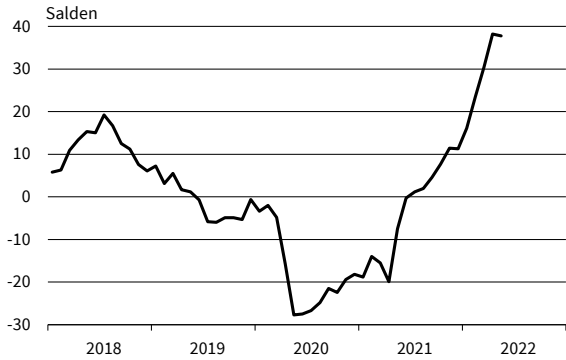
Tiefbau
Geschäftsklima, Geschäftslage und Geschäftserwartungen



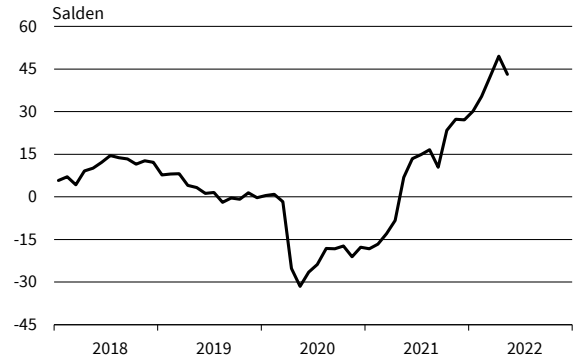
Tiefbau
Kapazitätsauslastung



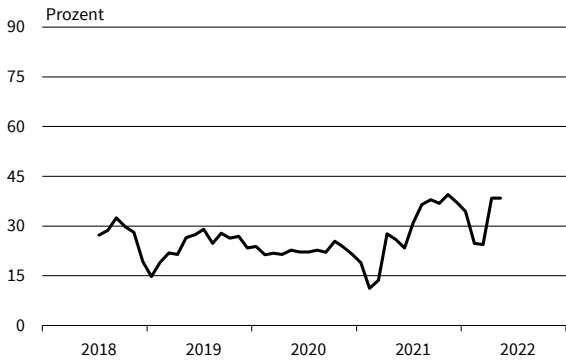
Tiefbau
Preisentwicklung im Vormonat



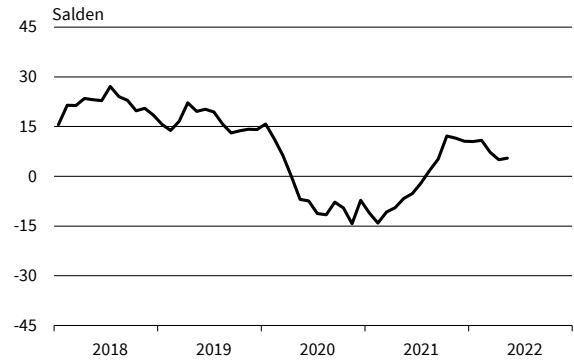
Tiefbau
Preiserwartungen



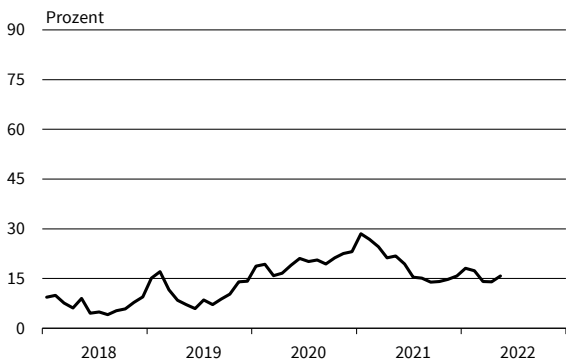
Tiefbau
Geschäftstätigkeitsbehinderung: Fachkräftemangel



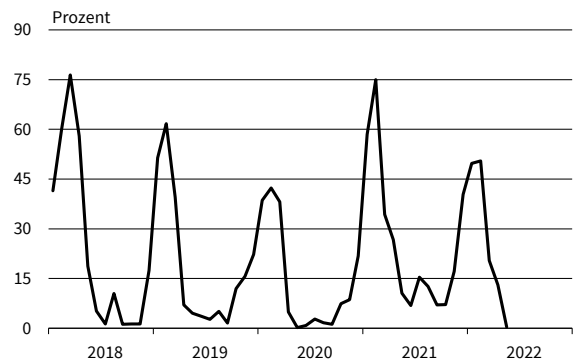
Tiefbau
Beurteilung der Auftragsbestände



Tiefbau
Geschäftstätigkeitsbehinderung: Auftragsmangel



Tiefbau
Geschäftstätigkeitsbehinderung: Witterungseinflüsse



— Geschäftsklima - - - - - Geschäftslage ······ Geschäftserwartungen
Werte saisonbereinigt mit X-13-ARIMA-SEATS. ······ ······ ······
Quelle: ifo Konjunkturumfragen.

Bereich	Beurteilung und Entwicklung im Berichtsmonat				Pläne und Erwartungen			
	Geschäftslage Beurteilung	Umsatz* im Vormonat	Lagerbestand Beurteilung	Verkaufspreise im Vormonat	Verkaufspreise für 3 Monate	Bestellungen* für 3 Monate	Beschäftigtenzahl für 3 Monate	Geschäftsentw. für 6 Monate
Erläuterungen: Die Gesamtfäche jedes Feldes entspricht 100 % der Antworten der meldenden Firmen. Die Balkenunterteilung gibt die unterschiedliche Häufigkeit der Antworten wieder. (Firmenmeldungen in %)	gut	höher	zu klein	erhöht	steigen	erhöhen	zunehmen	günstiger
	befriedigend bzw. saisonüblich	etwa gleich	befriedigend (saisonüblich)	unverändert	etwa gleich bleiben	nicht verändert	etwa gleich bleiben	etwa gleich
	schlecht	geringer	zu groß	gesenkt	fallen	verringern	abnehmen	ungünstiger
Großhandel insgesamt (ohne Kfz)	[Stacked bar chart showing business situation, sales, inventory, prices, orders, employment, and outlook for the overall trade sector]							
Produktionsverbundhandel	[Stacked bar chart for production-linked trade]							
Gebrauchsgüter	[Stacked bar chart for consumer goods]							
Verbrauchsgüter	[Stacked bar chart for consumer goods]							
Nahrungsmittel, Getränke, Tabakwaren	[Stacked bar chart for food and beverages]							
Landwirtschaftliche Grundstoffe und lebende Tiere	[Stacked bar chart for agricultural raw materials]							
Pharmazeut., med. u. orthopäd. Erzeugnisse	[Stacked bar chart for pharmaceuticals]							
Elektron. Erzeugnisse (Unterh., Foto/Optik, Haush.)	[Stacked bar chart for electronics]							
Geräte d. Informations-u. Kommunikationstechnik	[Stacked bar chart for IT equipment]							
Sonstige Maschinen, Ausrüstungen und Zubehör	[Stacked bar chart for other machinery]							
Feste Brennstoffe und Mineralölzeugnisse	[Stacked bar chart for fuels]							
Eisen, Stahl, Eisen- u. Stahlhalbzeug	[Stacked bar chart for iron and steel]							
Möbel, Lampen und Leuchten, Einrichtungsgegenstände, Bodenbeläge	[Stacked bar chart for furniture]							
Papier / Pappe, Bürobedarf, Bücher, Zeitungen / Zeitschr.	[Stacked bar chart for paper and office supplies]							
Chemische Erzeugnisse	[Stacked bar chart for chemicals]							
Bekleidung und Schuhe	[Stacked bar chart for clothing]							
Metall- und Kunststoffwaren f. Bauzwecke u. Installationsbed. f. Gas, Wasser, Heizung	[Stacked bar chart for metal and plastic for construction]							
Holz, Baustoffe, Anstrichmittel und Sanitärkeramik	[Stacked bar chart for wood and building materials]							
Kraftfahrzeuge, Teile und Zubehör	[Stacked bar chart for motor vehicles]							

*im Vergleich zum entsprechenden Zeitraum des Vorjahres
 Die Ergebnisse resultieren aus der ifo-Konjunkturumfrage Deutschland.
 Die einzelnen Meldungen werden entsprechend der Größe der Firmen gewichtet.
 Die ifo Konjunkturpiegel dienen nur zur persönlichen Information.
 Auswertungen jeder Art zur Veröffentlichung sind nicht gestattet.

GROSSHANDEL

Berichtsmonat	05/21	06/21	07/21	08/21	09/21	10/21	11/21	12/21	01/22	02/22	03/22	04/22	05/22
Handel gesamt (Groß- und Einzelhandel)													
Geschäftsklima	8,3	17,9	15,9	9,2	9,1	3,9	2,8	-4,0	-1,2	6,7	-12,0	-13,2	-10,8
Geschäftslage	14,8	31,2	31,9	27,6	28,6	23,7	24,1	16,1	13,1	18,2	18,0	13,7	18,4
Geschäftserwartungen	2,0	5,4	1,0	-7,7	-8,6	-14,1	-16,4	-22,2	-14,6	-4,3	-37,9	-36,7	-36,0
Umsatz ggü. Vorjahresmonat	21,6	22,1	34,8	24,0	27,9	23,1	15,0	17,5	24,2	37,3	36,0	22,7	21,6
Lagerbestände	-1,3	-6,9	-6,1	-6,0	-5,2	-9,0	-9,1	-5,1	-4,7	-4,3	-7,9	-8,4	-4,3
Bestellerwartungen	13,4	20,8	18,1	14,0	13,2	14,6	16,1	8,0	7,1	13,4	7,8	4,4	1,4
Preisentwicklung Vormonat	38,7	45,0	52,3	51,3	46,8	45,7	49,7	51,3	46,5	54,0	58,5	65,2	62,7
Preiserwartungen	53,7	61,2	59,1	57,6	56,6	61,3	64,6	57,7	58,9	63,3	76,3	77,7	72,7
Beschäftigterwartungen	3,5	7,4	9,9	7,9	7,9	9,1	8,5	6,5	5,5	8,4	3,3	4,3	2,5
Großhandel (ohne Kfz)													
Geschäftsklima	18,1	20,9	19,5	14,6	14,0	9,5	7,5	5,0	6,2	13,3	-6,2	-4,2	-4,1
Geschäftslage	32,7	35,1	38,2	34,2	35,6	32,1	28,8	28,3	26,8	30,7	29,7	31,2	31,9
Geschäftserwartungen	4,4	7,6	2,3	-3,3	-5,6	-10,8	-11,8	-15,9	-12,6	-2,7	-36,5	-34,2	-34,6
Umsatz ggü. Vorjahresmonat	37,4	42,0	46,8	33,5	41,1	42,7	29,9	32,4	31,3	45,2	46,7	42,9	32,4
Lagerbestände	-13,8	-18,9	-14,6	-11,8	-7,9	-12,1	-8,8	-8,4	-5,6	-5,6	-9,4	-11,0	-6,8
Bestellerwartungen	27,2	32,7	27,6	20,2	18,5	18,2	20,4	15,3	11,6	19,6	13,8	11,8	7,2
Preisentwicklung Vormonat	50,7	58,3	61,3	59,6	53,8	50,3	54,2	52,7	49,4	56,8	63,1	69,0	66,7
Preiserwartungen	66,2	72,6	67,0	63,1	56,9	60,2	61,9	56,5	60,1	62,2	78,0	79,3	67,2
Beschäftigterwartungen	8,6	11,8	13,1	8,6	9,4	12,6	10,8	9,8	8,2	11,8	5,2	8,1	6,6
Produktionsverbindungshandel													
Geschäftsklima	19,5	21,0	17,8	13,0	13,9	7,7	9,1	4,2	7,0	10,8	-8,5	-5,7	-4,9
Geschäftslage	40,5	41,1	41,9	34,4	36,3	33,9	34,4	32,0	30,9	35,3	35,3	31,6	35,9
Geschäftserwartungen	0,4	2,6	-3,8	-6,5	-6,4	-15,7	-13,5	-20,3	-14,5	-11,2	-44,2	-37,0	-38,6
Umsatz ggü. Vorjahresmonat	35,9	44,3	50,7	34,1	43,2	48,5	31,9	28,8	29,0	40,4	44,4	41,9	39,9
Lagerbestände	-20,9	-25,7	-21,6	-17,2	-15,9	-23,3	-23,7	-15,5	-11,8	-14,2	-18,8	-17,4	-14,9
Bestellerwartungen	29,6	31,4	26,3	19,4	17,0	17,5	22,1	18,8	13,9	18,7	19,9	8,5	5,6
Preisentwicklung Vormonat	59,1	69,3	74,4	68,0	60,0	60,9	63,1	62,0	58,0	64,0	69,0	74,2	66,1
Preiserwartungen	71,0	75,9	65,9	59,1	56,7	62,7	63,9	53,2	58,0	60,4	79,9	78,1	61,0
Beschäftigterwartungen	6,6	8,4	10,3	6,5	8,2	10,7	7,4	8,9	8,4	11,7	6,8	6,1	4,6
Konsumtionsverbindungshandel													
Geschäftsklima	0,0	17,3	2,3	0,7	1,7	0,1	-6,3	-12,8	-7,3	1,1	-10,1	-4,9	-0,4
Geschäftslage	-7,2	13,4	7,6	10,3	8,6	10,7	6,3	-7,0	-5,2	-4,3	-1,7	0,0	14,9
Geschäftserwartungen	7,4	21,2	-2,8	-8,6	-5,1	-9,9	-18,2	-18,4	-9,4	6,6	-18,1	-9,7	-14,6
Umsatz ggü. Vorjahresmonat	12,9	9,9	22,6	1,3	12,6	21,2	-1,8	6,8	0,5	31,8	13,1	9,1	27,9
Lagerbestände	6,9	1,1	-5,5	-8,3	-1,5	-9,8	-2,3	-5,5	3,3	0,9	-5,8	-6,5	-12,1
Bestellerwartungen	20,0	30,4	15,5	9,5	11,8	19,5	20,5	1,4	3,5	22,1	16,8	16,9	15,0
Preisentwicklung Vormonat	28,5	39,9	37,3	42,3	40,5	44,4	43,0	46,0	50,4	57,4	50,4	65,9	65,5
Preiserwartungen	49,8	50,5	53,7	54,5	57,5	65,3	65,6	61,9	63,8	64,0	71,7	85,6	78,8
Beschäftigterwartungen	1,7	8,2	9,0	7,9	2,4	7,6	6,3	0,8	-2,4	10,3	6,3	16,1	10,7
Landwirtschaftliche Grundstoffe und lebende Tiere													
Geschäftsklima	3,7	-9,9	0,7	3,6	-1,0	-5,1	-3,0	-3,3	-0,1	14,7	-0,9	-6,3	-10,1
Geschäftslage	21,9	16,4	17,9	10,5	14,0	16,4	14,5	17,9	22,9	25,1	16,7	16,8	11,5
Geschäftserwartungen	-13,0	-33,0	-15,2	-3,0	-14,8	-24,5	-19,2	-22,3	-20,7	4,7	-17,1	-27,0	-29,6
Umsatz ggü. Vorjahresmonat	27,8	19,4	32,9	-1,6	18,5	35,4	37,2	24,5	27,0	33,3	43,1	23,4	30,2
Lagerbestände	-16,4	-3,9	0,0	-2,2	-6,5	-31,6	-20,8	-22,8	-24,4	-21,4	-22,0	-13,0	-8,3
Bestellerwartungen	10,3	10,1	2,9	4,4	15,0	3,7	7,5	24,7	6,0	7,9	9,7	-2,3	-2,3
Preisentwicklung Vormonat	60,8	58,8	59,5	48,4	48,2	68,8	53,2	55,5	54,7	45,9	67,4	73,3	65,0
Preiserwartungen	49,5	53,4	40,9	43,8	50,8	61,8	50,0	53,8	47,3	44,8	88,9	55,8	38,1
Beschäftigterwartungen	-3,9	1,5	0,4	-19,7	-12,6	-5,8	-0,5	9,2	1,7	3,8	7,3	6,4	2,4

Werte saisonbereinigt mit X-13 ARIMA-SEATS.

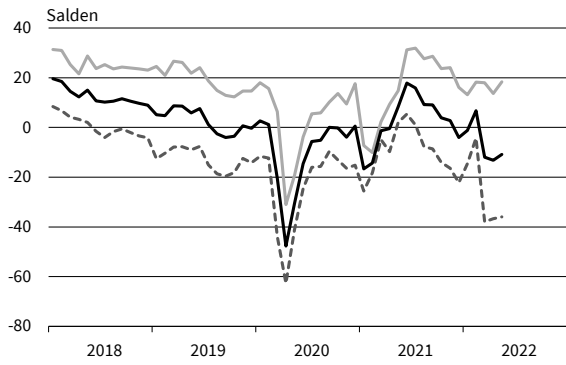
Quelle: ifo Konjunkturumfragen.

GROSSHANDEL

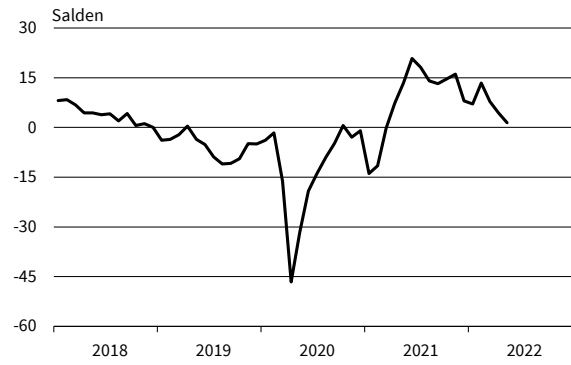
Berichtsmonat	05/21	06/21	07/21	08/21	09/21	10/21	11/21	12/21	01/22	02/22	03/22	04/22	05/22
Nahrungs- und Genussmittel, Getränke und Tabakwaren													
Geschäftsklima	-9,2	3,6	7,0	-2,0	1,6	0,8	-8,4	-7,3	-16,6	2,0	-3,2	1,0	7,0
Geschäftslage	-24,1	-4,1	10,8	-1,0	6,6	3,3	-2,4	-11,1	-28,0	-9,4	-7,0	6,7	21,1
Geschäftserwartungen	6,9	11,6	3,2	-3,0	-3,3	-1,6	-14,2	-3,3	-4,4	14,1	0,7	-4,6	-6,2
Umsatz ggü. Vorjahresmonat	-13,3	-1,5	36,0	2,4	4,2	21,1	0,2	25,0	11,5	32,2	29,8	24,4	37,0
Lagerbestände	16,7	15,7	6,1	10,5	9,1	4,3	11,7	7,3	13,7	11,1	1,6	-1,7	-0,8
Bestellerwartungen	17,7	22,7	14,3	8,3	12,6	12,7	19,8	2,8	-0,4	28,3	28,8	25,5	18,6
Preisentwicklung Vormonat	20,4	25,3	25,8	31,9	31,7	41,0	50,3	43,1	51,6	60,3	60,4	68,9	69,9
Preiserwartungen	41,9	45,5	52,9	50,1	53,9	69,9	63,6	60,0	60,2	67,5	66,5	85,0	77,7
Beschäftigtererwartungen	1,6	8,1	11,9	6,5	4,1	8,9	3,9	3,6	-6,9	10,5	9,6	23,3	16,6
Geräte der Informations- und Kommunikationstechnik (IKT-Geräte)													
Geschäftsklima	33,9	36,5	29,0	24,2	22,1	19,7	6,0	8,3	10,3	6,7	-7,2	11,7	10,1
Geschäftslage	37,5	45,6	43,1	42,4	41,0	45,0	22,4	26,5	26,9	19,2	24,7	25,4	29,7
Geschäftserwartungen	30,3	27,8	15,7	7,3	4,7	-3,0	-9,3	-8,5	-5,1	-5,2	-34,6	-1,2	-7,8
Umsatz ggü. Vorjahresmonat	20,6	55,0	45,2	45,2	44,2	48,4	29,1	16,0	27,2	31,8	15,0	12,3	11,5
Lagerbestände	-31,9	-43,6	-31,8	-31,1	-31,2	-28,4	-26,3	-21,5	-15,5	-7,9	0,5	1,8	6,5
Bestellerwartungen	39,6	51,7	36,6	43,3	27,2	28,8	21,3	19,0	19,9	16,9	17,7	20,9	14,8
Preisentwicklung Vormonat	42,1	52,5	54,3	59,3	56,4	57,1	57,5	56,4	70,3	37,0	49,3	59,8	61,5
Preiserwartungen	51,1	53,1	55,7	54,7	65,2	58,1	58,2	54,9	53,3	56,2	59,4	63,8	64,0
Beschäftigtererwartungen	22,4	27,0	27,2	24,5	20,6	23,0	10,7	7,2	14,1	13,2	9,7	14,8	18,8
Sonstige Maschinen, Ausrüstungen und Zubehör													
Geschäftsklima	23,7	25,5	24,4	23,8	30,4	23,3	12,1	8,6	15,0	26,3	3,9	3,8	9,9
Geschäftslage	38,4	40,6	45,1	44,4	47,8	46,9	40,5	42,4	41,6	47,7	40,9	41,1	47,6
Geschäftserwartungen	9,9	11,2	5,5	4,9	14,3	1,9	-13,0	-20,5	-8,6	6,8	-27,3	-27,6	-22,1
Umsatz ggü. Vorjahresmonat	43,1	38,1	40,7	44,1	48,6	51,3	29,2	33,5	26,5	41,2	39,7	27,1	34,2
Lagerbestände	-16,9	-21,3	-23,5	-26,6	-28,7	-33,6	-36,7	-30,7	-28,7	-26,7	-23,7	-20,1	-19,8
Bestellerwartungen	31,9	36,4	31,2	34,2	37,4	32,5	32,5	23,9	17,7	20,6	12,8	13,1	17,1
Preisentwicklung Vormonat	43,8	43,4	49,5	51,2	52,0	56,8	56,5	56,6	57,7	53,4	57,6	57,6	62,7
Preiserwartungen	61,7	72,5	75,4	74,3	75,6	78,0	69,2	66,8	63,2	69,1	73,6	83,9	85,3
Beschäftigtererwartungen	15,4	13,8	13,2	11,8	13,2	19,8	20,8	13,1	12,7	22,6	14,4	16,4	11,3
Sonstiger Großhandel (u.a. Mineralerzeugnisse, Stahl/Metallwaren, Waren für Bauzwecke)													
Geschäftsklima	26,4	23,8	23,6	17,7	13,9	6,6	7,5	6,0	7,2	15,6	-6,8	-4,3	-6,2
Geschäftslage	51,6	51,8	53,1	48,3	48,7	40,0	41,4	41,2	38,6	42,3	41,5	41,5	39,5
Geschäftserwartungen	3,7	-1,0	-2,6	-9,1	-16,0	-22,1	-21,6	-24,1	-20,0	-8,2	-45,5	-41,5	-43,1
Umsatz ggü. Vorjahresmonat	53,9	66,9	55,1	49,2	70,7	55,6	50,2	43,4	48,0	47,7	63,7	53,5	46,8
Lagerbestände	-31,1	-32,3	-23,0	-16,5	-9,7	-9,1	-6,4	-4,1	-4,0	-3,4	-9,5	-11,7	-8,0
Bestellerwartungen	36,8	36,2	28,3	19,5	13,4	10,2	12,7	8,4	13,2	15,1	22,7	6,5	-4,4
Preisentwicklung Vormonat	75,0	83,7	81,8	76,4	64,2	43,7	57,6	52,8	50,6	57,1	75,9	76,0	70,7
Preiserwartungen	89,0	86,7	70,9	64,6	48,7	49,5	52,3	45,7	46,4	54,5	81,2	75,1	57,2
Beschäftigtererwartungen	13,1	11,6	11,8	9,6	8,8	8,6	7,4	8,4	8,5	8,8	5,8	3,6	3,3
Handel mit Kraftwagen, Krafträdern, Teilen und Zubehör (ohne Reparaturen und Instandhaltung)													
Geschäftsklima	3,3	9,6	8,0	-7,7	-8,2	-19,6	-18,1	-22,7	-11,9	-13,3	-28,1	-17,8	-22,3
Geschäftslage	6,4	20,3	14,7	-1,6	1,6	-4,7	-5,0	-13,4	-2,4	-1,4	0,8	4,7	1,7
Geschäftserwartungen	0,2	-0,7	1,5	-13,6	-17,5	-33,3	-30,3	-31,5	-20,9	-24,6	-52,9	-37,9	-43,3
Umsatz ggü. Vorjahresmonat	34,2	36,3	25,4	-20,8	-6,7	-12,8	-27,1	-21,7	-12,3	-0,6	-0,9	-1,6	-8,3
Lagerbestände	-17,1	-7,3	-22,2	-28,4	-34,3	-43,8	-63,4	-52,2	-57,0	-56,2	-59,1	-59,0	-51,8
Bestellerwartungen	15,3	16,6	24,2	16,2	10,3	14,7	19,1	9,1	17,1	23,0	15,0	16,1	14,8
Preisentwicklung Vormonat	17,5	17,3	30,9	32,5	32,5	40,9	43,8	42,4	42,9	58,2	52,9	59,4	55,9
Preiserwartungen	31,5	36,6	50,9	48,6	50,6	60,6	73,5	52,8	60,2	54,6	66,0	75,5	81,0
Beschäftigtererwartungen	2,5	-2,6	3,7	0,4	4,4	-0,9	-5,3	-4,6	1,2	0,8	-1,6	3,1	-3,2

Werte saisonbereinigt mit X-13 ARIMA-SEATS.
Quelle: ifo Konjunkturumfragen.

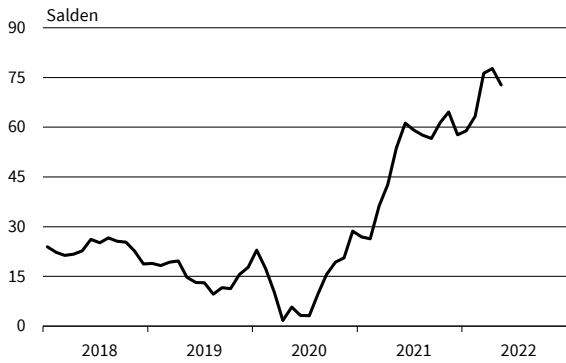
Handel gesamt (Groß- und Einzelhandel)
Geschäftsklima, Geschäftslage und Geschäftserwartungen



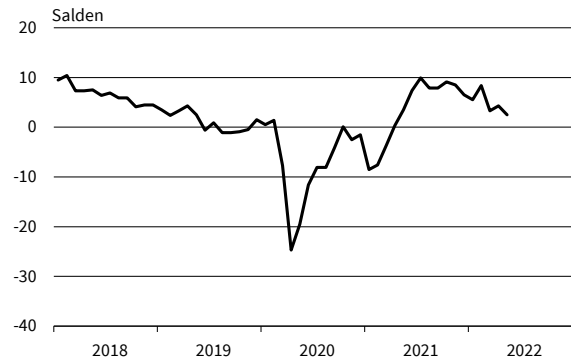
Handel gesamt (Groß- und Einzelhandel)
Bestellpläne



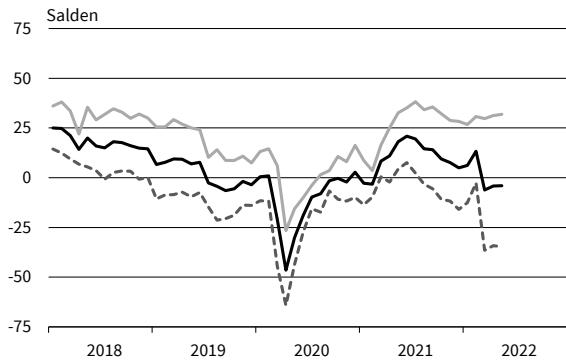
Handel gesamt (Groß- und Einzelhandel)
Preiserwartungen



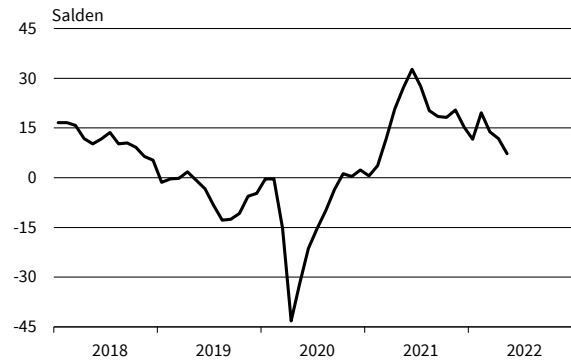
Handel gesamt (Groß- und Einzelhandel)
Beschäftigterwartungen



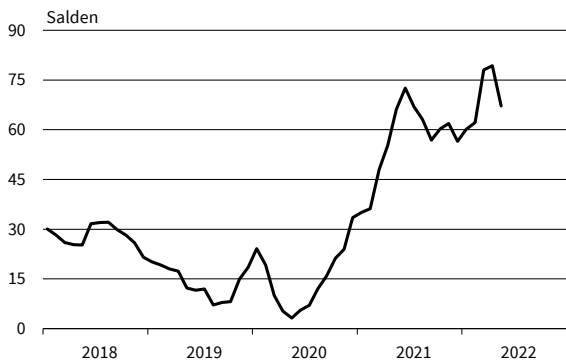
Großhandel (ohne Kfz)
Geschäftsklima, Geschäftslage und Geschäftserwartungen



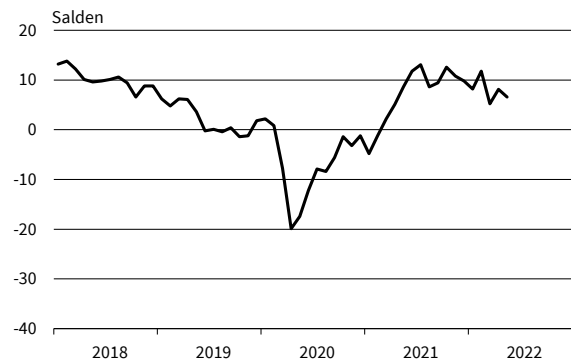
Großhandel (ohne Kfz)
Bestellpläne



Großhandel (ohne Kfz)
Preiserwartungen



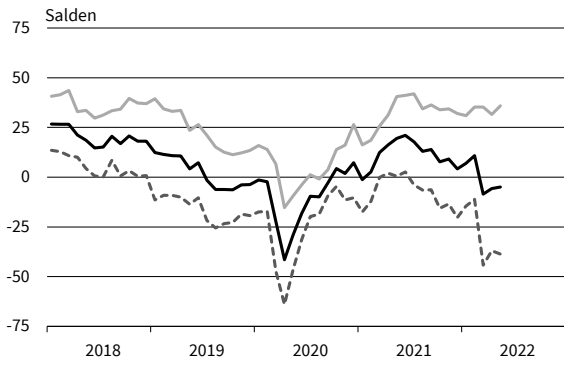
Großhandel (ohne Kfz)
Beschäftigterwartungen



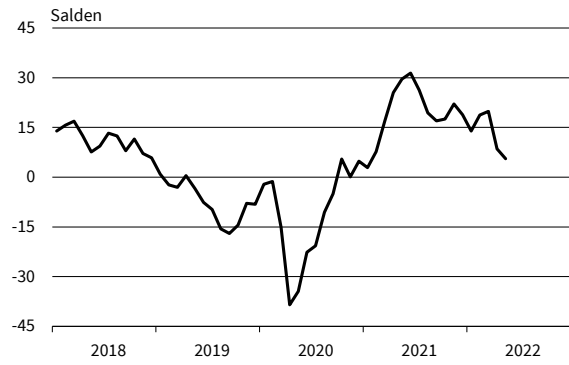
— Geschäftsklima - - - - - Geschäftslage ······ Geschäftserwartungen

Werte saisonbereinigt mit X-13 ARIMA-SEATS.
Quelle: ifo Konjunkturumfragen.

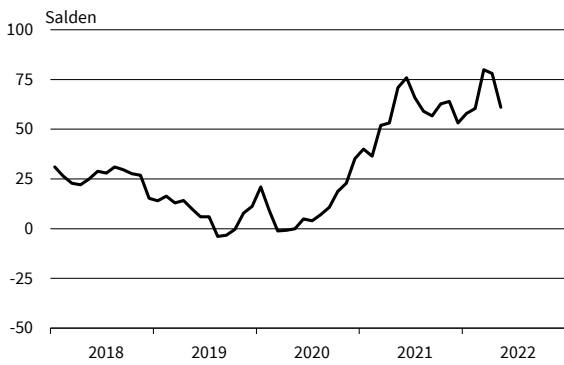
Produktionsverbindungshandel
Geschäftsklima, Geschäftslage und Geschäftserwartungen



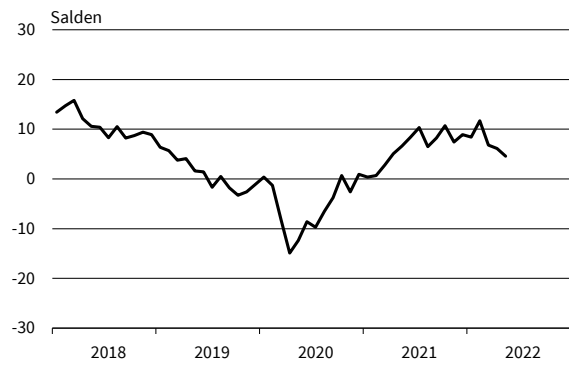
Produktionsverbindungshandel
Bestellpläne



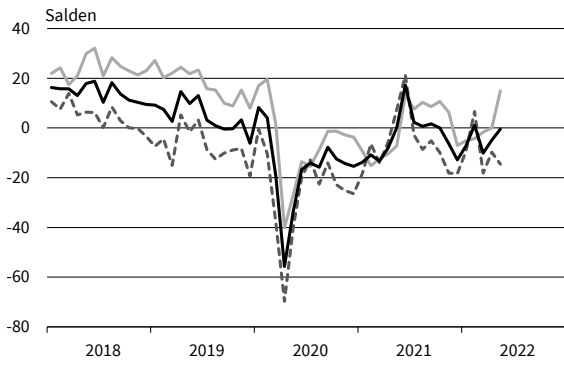
Produktionsverbindungshandel
Preiserwartungen



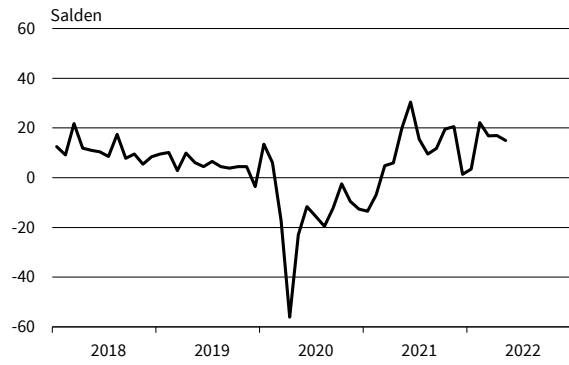
Produktionsverbindungshandel
Beschäftigtererwartungen



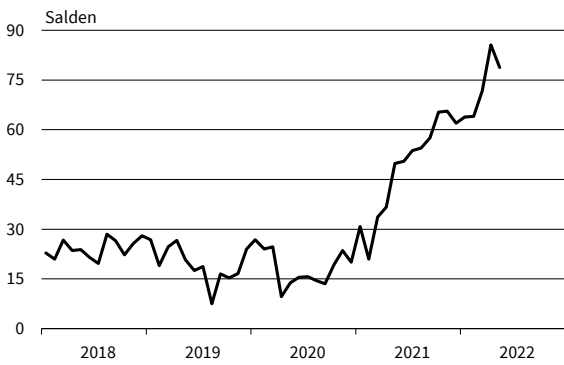
Konsumtionsverbindungshandel
Geschäftsklima, Geschäftslage und Geschäftserwartungen



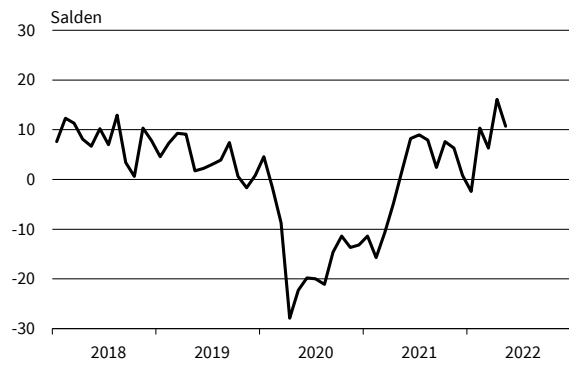
Konsumtionsverbindungshandel
Bestellpläne



Konsumtionsverbindungshandel
Preiserwartungen

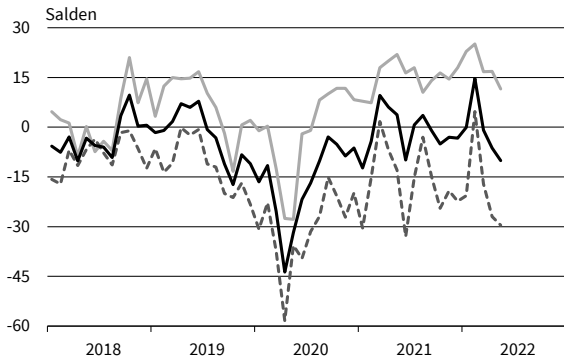


Konsumtionsverbindungshandel
Beschäftigtererwartungen

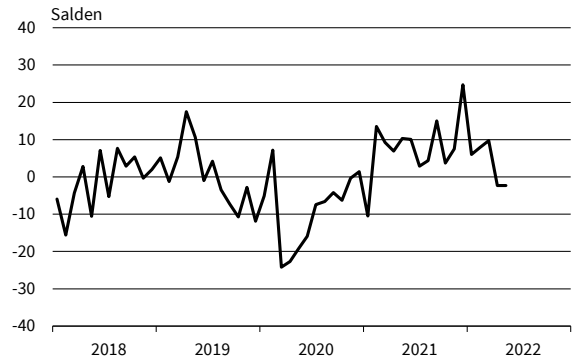


— Geschäftsklima — Geschäftslage - - - - - Geschäftserwartungen
Werte saisonbereinigt mit X-13 ARIMA-SEATS.
Quelle: ifo Konjunkturumfragen.

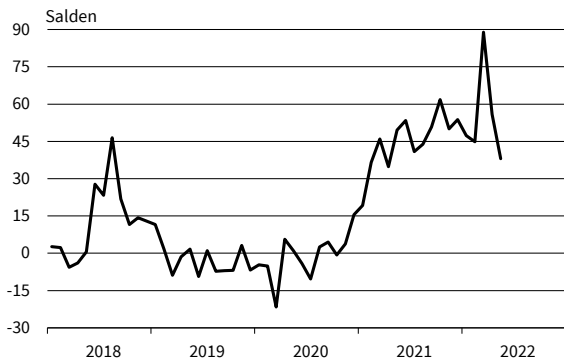
Landwirtschaftliche Grundstoffe
Geschäftsklima, Geschäftslage und Geschäftserwartungen



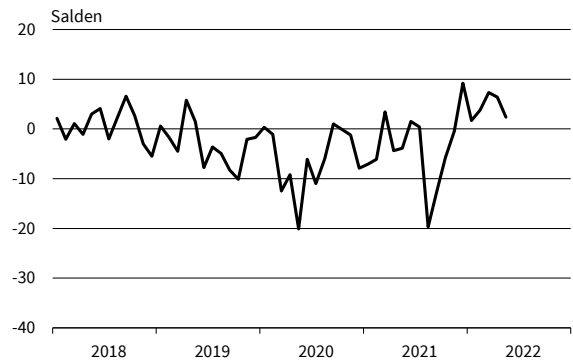
Landwirtschaftliche Grundstoffe
Bestellpläne



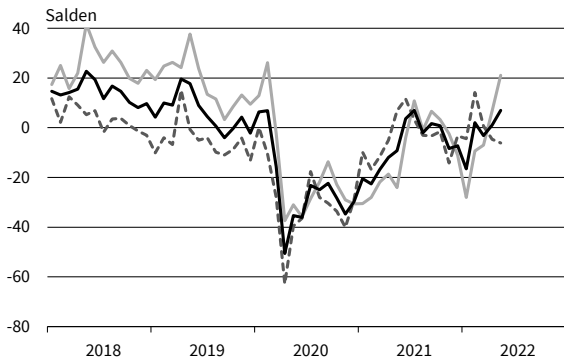
Landwirtschaftliche Grundstoffe
Preiserwartungen



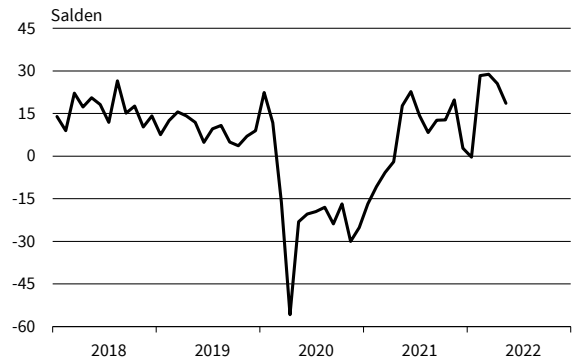
Landwirtschaftliche Grundstoffe
Beschäftigenerwartungen



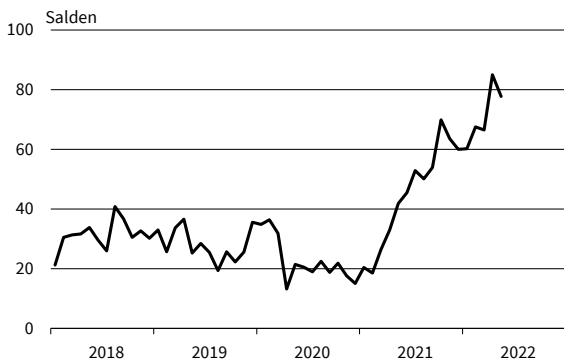
Nahrungs- und Genussmittel
Geschäftsklima, Geschäftslage und Geschäftserwartungen



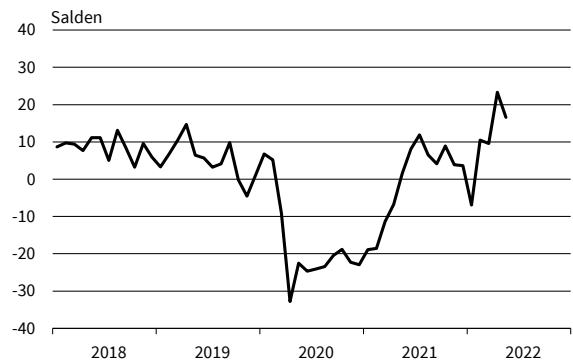
Nahrungs- und Genussmittel
Bestellpläne



Nahrungs- und Genussmittel
Preiserwartungen



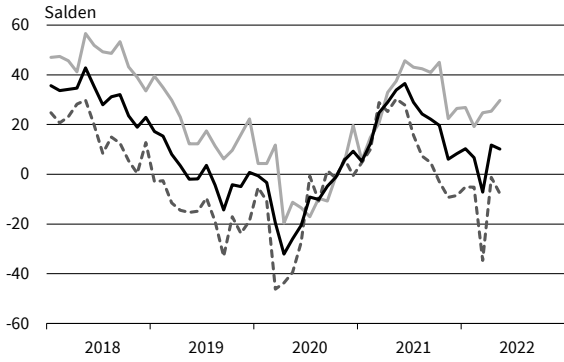
Nahrungs- und Genussmittel
Beschäftigenerwartungen



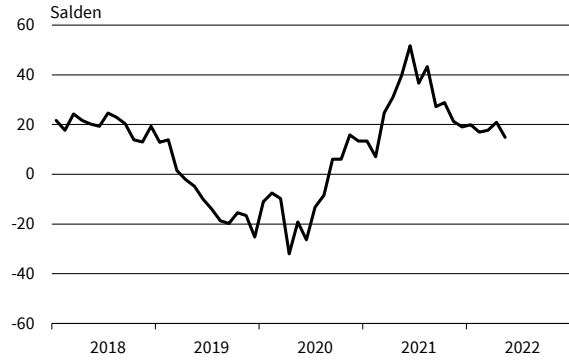
— Geschäftsklima - - - - - Geschäftslage ······ Geschäftserwartungen

Werte saisonbereinigt mit X-13 ARIMA-SEATS.
Quelle: ifo Konjunkturumfragen.

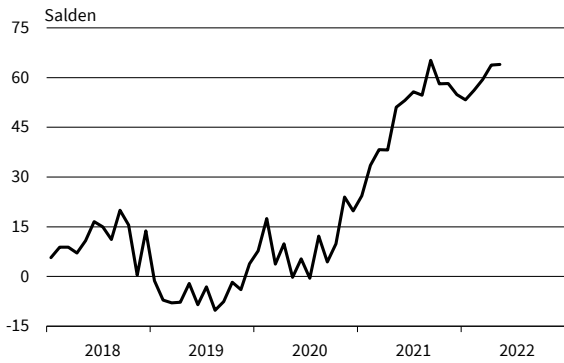
IKT-Geräte
Geschäftsklima, Geschäftslage und Geschäftserwartungen



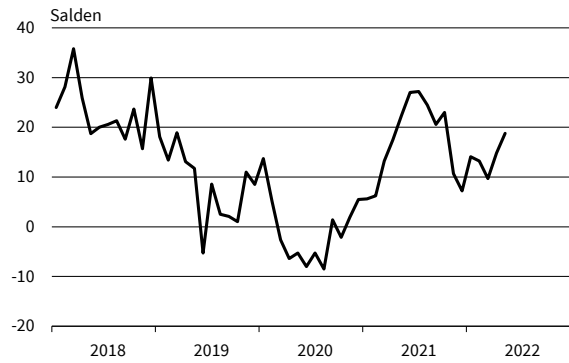
IKT-Geräte
Bestellpläne



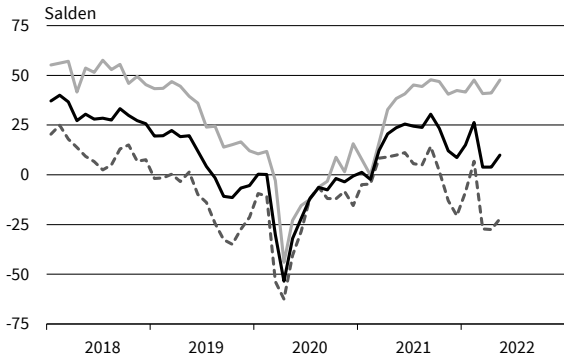
IKT-Geräte
Preiserwartungen



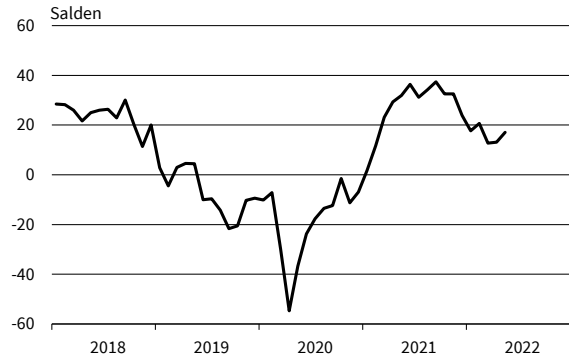
IKT-Geräte
Beschäftigenerwartungen



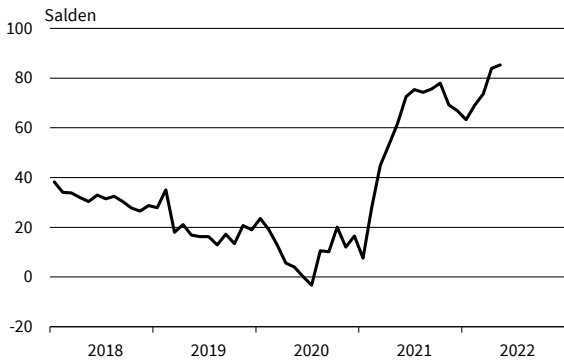
Sonstige Maschinen und Zubehör
Geschäftsklima, Geschäftslage und Geschäftserwartungen



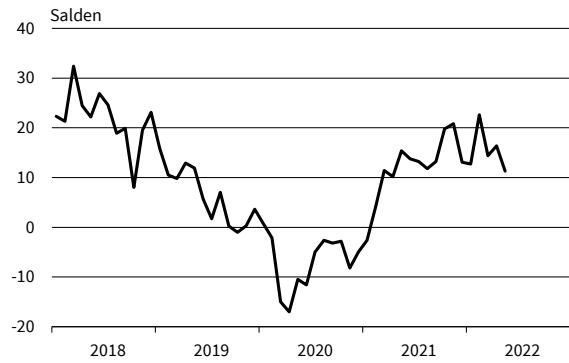
Sonstige Maschinen und Zubehör
Bestellpläne



Sonstige Maschinen und Zubehör
Preiserwartungen



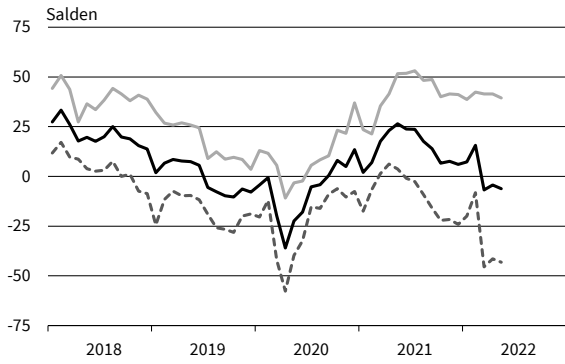
Sonstige Maschinen und Zubehör
Beschäftigenerwartungen



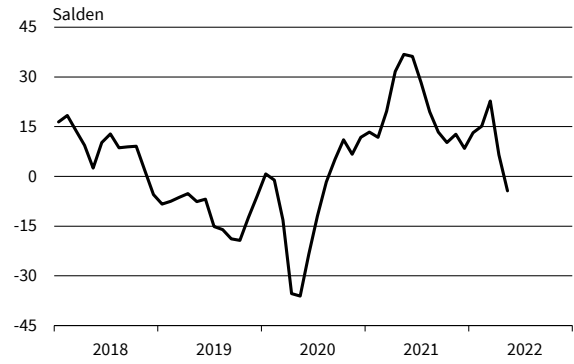
— Geschäftsklima - - - - - Geschäftslage ······ Geschäftserwartungen

Werte saisonbereinigt mit X-13 ARIMA-SEATS.
Quelle: ifo Konjunkturumfragen.

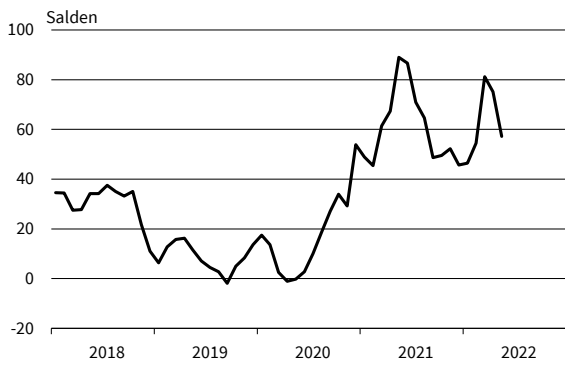
Sonstiger Großhandel
Geschäftsklima, Geschäftslage und Geschäftserwartungen



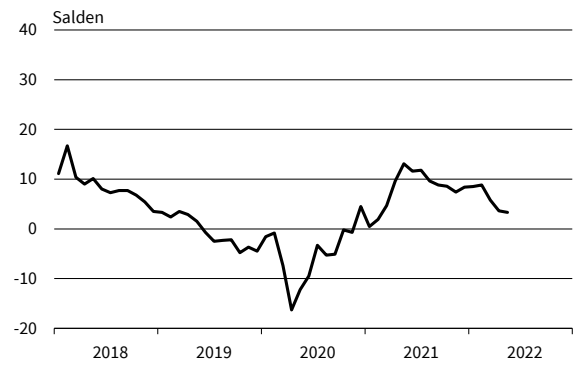
Sonstiger Großhandel
Bestellpläne



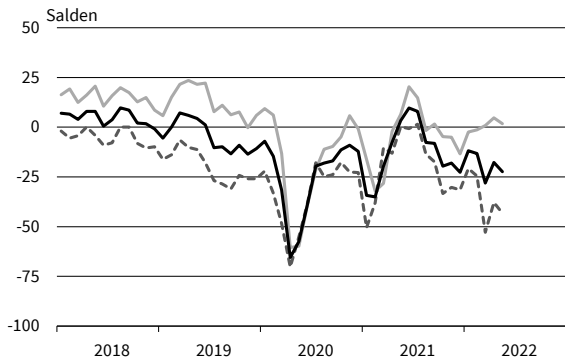
Sonstiger Großhandel
Preiserwartungen



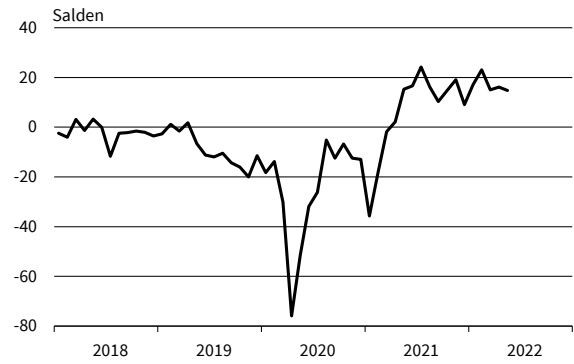
Sonstiger Großhandel
Beschäftigenerwartungen



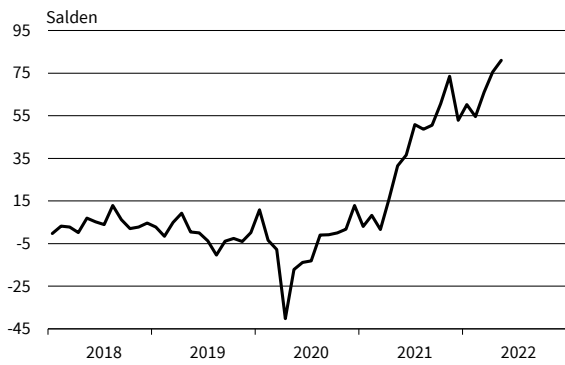
Kfz, Kfz-Teile und Zubehör
Geschäftsklima, Geschäftslage und Geschäftserwartungen



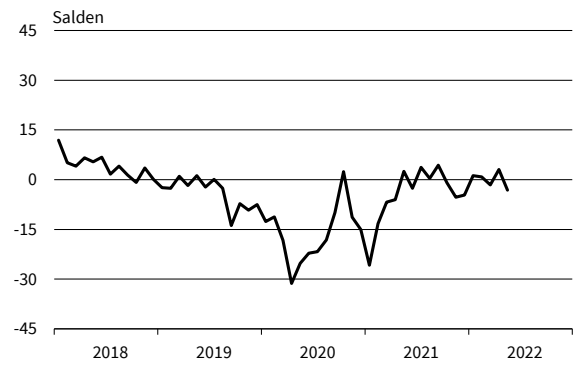
Kfz, Kfz-Teile und Zubehör
Bestellpläne



Kfz, Kfz-Teile und Zubehör
Preiserwartungen



Kfz, Kfz-Teile und Zubehör
Beschäftigenerwartungen



— Geschäftsklima - - - - - Geschäftslage ······ Geschäftserwartungen
Werte saisonbereinigt mit X-13-ARIMA-SEATS. ······ ······ ······
Quelle: ifo Konjunkturumfragen.

Bereich	Beurteilung und Entwicklung im Berichtsmonat				Pläne und Erwartungen			
	Geschäftslage Beurteilung	Umsatz* im Vormonat	Lagerbestand Beurteilung	Verkaufspreise im Vormonat	Verkaufspreise für 3 Monate	Bestellungen* für 3 Monate	Beschäftigtenzahl für 3 Monate	Geschäftsentwicl. für 6 Monate
Erläuterungen: Die Gesamtfäche jedes Feldes entspricht 100 % der Antworten der meldenden Firmen. Die Balkenunterteilung gibt die unterschiedliche Häufigkeit der Antworten wieder. (Firmenmeldungen in %)	gut	höher	zu klein	erhöht	steigen	erhöhen	zunehmen	günstiger
	befriedigend bzw. saisonüblich	etwa gleich	befriedigend (saisonüblich)	unverändert	etwa gleich bleiben	nicht verändert	etwa gleich bleiben	etwa gleich
	schlecht	geringer	zu groß	gesenkt	fallen	verringern	abnehmen	ungünstiger
Einzelhandel insgesamt (inkl. Kfz)	[Stacked bar chart showing business situation, sales, inventory, prices, orders, and employment for the total retail sector from Dec 2021 to May 2022.]							
Kfz-Einzelhandel	[Stacked bar chart for motor vehicle retail.]							
Apotheken	[Stacked bar chart for pharmacies.]							
Nahrungs- und Genußmittel, Getränke insgesamt	[Stacked bar chart for food and beverages.]							
Textilien und Bekleidung insg.	[Stacked bar chart for textiles and clothing.]							
Schuheinzelhandel	[Stacked bar chart for footwear retail.]							
Möbel, Einrichtungsgegenstände, sonst. Hausrat	[Stacked bar chart for furniture and household goods.]							
Bau- und Heimwerkerbedarf, Metallwaren, Anstrichmittel	[Stacked bar chart for construction and home improvement.]							
Elektrotechn. Erzeugnisse, elektr. Haushaltsgeräte	[Stacked bar chart for electrical goods.]							
Unterhaltungselektronik und Zubehör	[Stacked bar chart for consumer electronics.]							
Schreib- und Papierwaren, Schul- und Büroartikel	[Stacked bar chart for stationery.]							
Uhren, Schmuck, Edelmetallwaren	[Stacked bar chart for watches and jewelry.]							
Spielwaren	[Stacked bar chart for toys.]							
Foto- u. optische Erzeugnisse (inkl. Augenoptiker)	[Stacked bar chart for optical goods.]							
Computer, periphere Einheiten und Software	[Stacked bar chart for computers and software.]							
Sport- und Campingartikel	[Stacked bar chart for sports and camping goods.]							
Tankstellen (einschl. Konsumartikel)	[Stacked bar chart for gas stations.]							
Versand- und Interneteinzelhandel	[Stacked bar chart for e-commerce.]							

*im Vergleich zum entsprechenden Zeitraum des Vorjahres
 Die Ergebnisse resultieren aus der ifo-Konjunkturumfrage Deutschland.
 Die einzelnen Meldungen werden entsprechend der Größe der Firmen gewichtet.
 Die ifo Konjunkturspiegel dienen nur zur persönlichen Information.
 Auswertungen jeder Art zur Veröffentlichung sind nicht gestattet.

EINZELHANDEL

Berichtsmonat	05/21	06/21	07/21	08/21	09/21	10/21	11/21	12/21	01/22	02/22	03/22	04/22	05/22
Handel gesamt (Groß- und Einzelhandel)													
Geschäftsklima	8,3	17,9	15,9	9,2	9,1	3,9	2,8	-4,0	-1,2	6,7	-12,0	-13,2	-10,8
Geschäftslage	14,8	31,2	31,9	27,6	28,6	23,7	24,1	16,1	13,1	18,2	18,0	13,7	18,4
Geschäftserwartungen	2,0	5,4	1,0	-7,7	-8,6	-14,1	-16,4	-22,2	-14,6	-4,3	-37,9	-36,7	-36,0
Umsatz ggü. Vorjahresmonat	21,6	22,1	34,8	24,0	27,9	23,1	15,0	17,5	24,2	37,3	36,0	22,7	21,6
Lagerbestände	-1,3	-6,9	-6,1	-6,0	-5,2	-9,0	-9,1	-5,1	-4,7	-4,3	-7,9	-8,4	-4,3
Bestellerwartungen	13,4	20,8	18,1	14,0	13,2	14,6	16,1	8,0	7,1	13,4	7,8	4,4	1,4
Preisentwicklung Vormonat	38,7	45,0	52,3	51,3	46,8	45,7	49,7	51,3	46,5	54,0	58,5	65,2	62,7
Preiserwartungen	53,7	61,2	59,1	57,6	56,6	61,3	64,6	57,7	58,9	63,3	76,3	77,7	72,7
Beschäftigtererwartungen	3,5	7,4	9,9	7,9	7,9	9,1	8,5	6,5	5,5	8,4	3,3	4,3	2,5
Einzelhandel insgesamt (ohne Kfz)													
Geschäftsklima	3,5	10,4	7,6	1,4	1,2	-2,1	-5,3	-14,8	-5,4	2,1	-13,5	-14,6	-12,3
Geschäftslage	8,1	19,4	19,2	17,3	15,5	12,1	10,4	1,2	6,2	6,6	10,7	8,9	16,0
Geschäftserwartungen	-1,0	1,7	-3,4	-13,4	-12,2	-15,2	-19,9	-29,6	-16,3	-2,4	-34,9	-35,5	-37,0
Umsatz ggü. Vorjahresmonat	-0,3	-7,4	12,9	11,0	12,1	0,2	-1,4	-1,3	23,7	22,9	21,7	21,9	15,3
Lagerbestände	18,1	15,4	10,8	8,4	8,5	6,0	2,7	7,8	5,7	5,0	2,7	4,8	6,0
Bestellerwartungen	-4,3	2,6	3,8	4,5	3,2	6,0	5,1	-4,1	0,9	5,1	0,9	-3,7	-2,9
Preisentwicklung Vormonat	23,4	29,0	36,2	44,0	41,1	37,6	43,6	48,5	47,3	51,8	54,8	59,7	59,5
Preiserwartungen	39,6	49,2	52,0	55,4	55,0	58,5	67,0	61,9	56,5	66,5	74,5	76,8	79,6
Beschäftigtererwartungen	-2,1	3,6	4,7	6,9	4,3	3,2	3,7	3,5	3,5	4,6	3,6	0,7	0,2
Nahrungs- und Genussmittel, Getränke und Tabakwaren													
Geschäftsklima	13,4	18,4	11,3	2,9	-8,0	-9,7	-7,7	-13,7	-0,2	-12,1	-11,3	-32,6	-5,8
Geschäftslage	40,4	41,7	29,3	28,8	19,2	10,2	18,4	3,1	28,3	2,3	9,6	-15,5	29,6
Geschäftserwartungen	-10,6	-2,6	-5,2	-20,0	-31,9	-27,7	-30,7	-29,1	-25,1	-25,6	-30,2	-48,1	-35,7
Umsatz ggü. Vorjahresmonat	20,4	21,1	54,9	23,9	-1,9	-4,5	9,3	-5,7	37,5	-21,3	-25,9	-58,5	-1,4
Lagerbestände	14,6	9,5	14,8	10,9	17,6	8,5	10,3	14,9	10,2	14,0	9,4	11,9	11,7
Bestellerwartungen	3,5	3,9	2,7	-6,4	-5,9	5,4	4,6	-7,3	-0,7	-11,8	-12,8	-19,5	-9,2
Preisentwicklung Vormonat	20,5	21,3	35,8	37,8	32,5	37,3	41,4	48,3	52,9	56,5	73,0	71,4	70,8
Preiserwartungen	33,0	35,3	45,1	66,5	56,0	60,0	70,1	63,1	64,5	64,9	87,9	83,4	81,4
Beschäftigtererwartungen	7,4	11,1	5,2	10,7	-0,4	-0,5	3,1	-6,8	4,9	-5,5	-6,9	-11,8	-6,5
Tankstellen													
Geschäftsklima	-1,3	0,0	-4,5	-13,4	-13,8	-22,3	-8,6	-37,5	-15,3	-1,2	-44,1	-33,5	-31,4
Geschäftslage	4,4	14,2	4,6	-8,3	-4,7	-15,7	2,1	-19,8	6,4	0,3	-15,1	-7,6	-0,9
Geschäftserwartungen	-6,8	-13,2	-13,3	-18,4	-22,5	-28,7	-18,7	-53,6	-34,8	-2,7	-68,6	-55,9	-57,2
Umsatz ggü. Vorjahresmonat	2,3	-3,0	15,7	19,5	3,3	-0,3	-7,6	-7,5	17,6	34,7	13,3	-4,9	-16,8
Lagerbestände	5,6	-7,2	4,7	2,3	11,3	-1,8	-13,2	19,2	10,2	-5,0	-4,0	-0,1	-11,5
Bestellerwartungen	2,1	0,1	3,2	1,8	-6,9	-14,5	16,5	-6,0	-8,5	3,4	-10,8	-7,4	-11,8
Preisentwicklung Vormonat	58,3	33,0	47,4	65,2	67,2	64,9	72,2	77,7	43,7	76,8	79,6	105,6	64,8
Preiserwartungen	54,4	59,6	63,4	58,4	69,3	61,7	62,7	58,5	61,5	57,5	83,2	61,5	61,6
Beschäftigtererwartungen	0,9	5,2	11,8	2,8	-1,7	-0,4	-7,0	-0,6	-8,1	-4,7	4,7	-0,2	0,1
Geräte der Informations- und Kommunikationstechnik (IKT-Geräte)													
Geschäftsklima	9,1	-0,8	-4,3	-14,2	-5,1	-21,8	-27,1	-21,9	-9,4	-9,9	-13,8	-14,1	-17,4
Geschäftslage	23,8	26,6	17,8	15,0	18,8	-10,5	-15,5	-5,6	5,5	9,9	7,3	10,1	12,3
Geschäftserwartungen	-4,7	-24,9	-24,1	-39,4	-26,4	-32,5	-37,9	-36,9	-23,3	-27,7	-32,7	-35,4	-42,9
Umsatz ggü. Vorjahresmonat	-0,3	-32,1	-19,2	-12,8	-0,4	-9,9	-30,6	-37,5	-18,1	15,6	8,1	-6,4	-4,2
Lagerbestände	11,8	13,6	0,6	8,7	16,6	6,7	14,6	11,6	6,5	8,7	7,8	13,2	14,7
Bestellerwartungen	-8,8	5,5	-7,1	0,5	-5,9	-7,8	-6,9	-23,1	-10,9	-6,1	-13,4	-18,1	-10,1
Preisentwicklung Vormonat	5,4	4,2	0,0	12,8	20,9	11,5	21,6	30,2	29,1	34,0	37,7	34,4	39,5
Preiserwartungen	31,9	35,9	36,8	54,7	44,0	49,8	47,9	46,2	55,0	56,4	58,4	72,5	59,0
Beschäftigtererwartungen	15,2	1,7	9,4	7,3	3,6	-6,7	0,3	-7,3	-2,5	-5,3	-0,5	2,4	0,9

Werte saisonbereinigt mit X-13 ARIMA-SEATS.

Quelle: ifo Konjunkturumfragen.

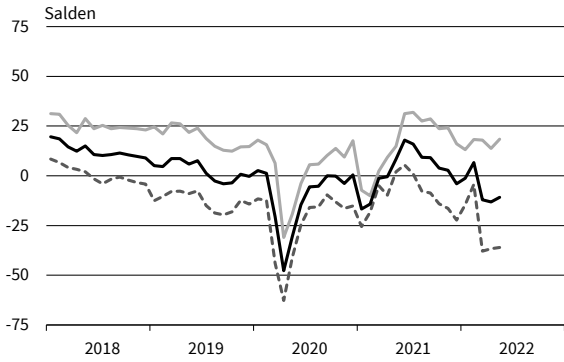
EINZELHANDEL

Berichtsmonat	05/21	06/21	07/21	08/21	09/21	10/21	11/21	12/21	01/22	02/22	03/22	04/22	05/22
Sonstige Haushaltsgeräte, Textilien, Heimwerker- und Einrichtungsbedarf													
Geschäftsklima	3,0	4,9	5,4	-0,5	-2,2	-7,1	-10,0	-16,7	-3,4	8,4	-11,4	-9,5	-13,6
Geschäftslage	2,9	12,5	18,6	20,4	12,9	4,8	6,1	0,7	8,2	12,3	23,1	17,4	20,9
Geschäftserwartungen	3,0	-2,5	-6,9	-19,4	-16,2	-18,2	-24,9	-32,5	-14,3	4,6	-40,6	-33,1	-42,7
Umsatz ggü. Vorjahresmonat	9,1	-23,4	-7,0	-10,8	-4,3	-19,0	-28,9	-22,3	28,5	34,5	38,5	25,4	18,6
Lagerbestände	17,4	10,2	2,8	8,8	8,7	14,7	7,8	9,9	3,8	3,8	2,8	6,0	16,4
Bestellerwartungen	8,1	9,6	12,2	8,6	3,2	0,7	0,9	-6,5	10,2	12,8	16,0	6,8	5,3
Preisentwicklung Vormonat	43,8	55,9	66,5	66,4	66,5	64,0	62,8	64,2	62,8	65,6	69,3	80,6	82,7
Preiserwartungen	68,7	84,8	83,5	81,2	77,3	76,3	77,0	74,9	61,1	83,7	88,6	93,4	94,1
Beschäftigterwartungen	3,0	3,5	5,4	9,1	7,5	5,2	0,9	4,6	9,8	7,3	7,6	4,3	3,6
Buch, Sport-, Spielwaren													
Geschäftsklima	6,1	10,8	9,4	4,7	0,2	0,9	-1,3	-17,4	5,4	24,7	1,7	1,7	-11,9
Geschäftslage	10,1	19,6	22,3	22,7	12,6	16,3	9,6	-5,6	14,7	24,9	24,5	22,9	20,8
Geschäftserwartungen	2,2	2,4	-2,8	-11,8	-11,4	-13,3	-11,7	-28,6	-3,5	24,5	-18,8	-17,6	-39,8
Umsatz ggü. Vorjahresmonat	-4,9	-31,0	-12,7	-1,0	2,3	1,3	-12,3	-23,1	14,5	36,4	45,2	32,6	35,0
Lagerbestände	5,6	6,9	-10,3	-10,4	-4,5	-4,0	-12,4	0,1	-5,1	-12,9	-12,6	-10,7	-11,9
Bestellerwartungen	13,3	4,4	16,8	24,0	11,1	16,7	19,7	0,4	9,5	22,7	14,5	12,9	8,8
Preisentwicklung Vormonat	23,0	26,7	34,3	49,5	36,8	33,5	43,1	62,3	49,9	59,5	54,6	59,7	57,4
Preiserwartungen	43,2	50,3	58,3	63,4	60,0	68,1	74,8	72,0	70,9	75,7	74,1	84,6	78,1
Beschäftigterwartungen	-1,1	-2,2	-1,9	18,7	-8,1	3,8	-3,0	1,8	5,7	12,0	8,8	5,4	-2,1
Sonstige Güter (u.a. Bekleidung, Schuhe, Kosmetik, Pflanzen, Tiere und Schmuck)													
Geschäftsklima	-3,3	5,3	5,1	-0,1	-0,9	3,7	3,9	-19,2	-5,5	-0,9	-12,1	-10,3	-5,0
Geschäftslage	-14,4	10,1	13,6	9,0	10,4	10,7	20,7	-8,0	-4,2	-7,1	-3,0	1,0	14,6
Geschäftserwartungen	8,5	0,5	-2,9	-8,8	-11,5	-3,0	-11,6	-29,8	-6,9	5,5	-20,7	-20,8	-22,8
Umsatz ggü. Vorjahresmonat	-0,4	0,5	37,3	27,3	32,7	14,0	19,1	24,7	41,6	29,8	29,2	35,0	41,3
Lagerbestände	45,1	33,8	29,2	25,3	19,0	12,4	8,0	15,0	12,7	12,7	13,0	13,7	12,7
Bestellerwartungen	-22,1	-14,3	-9,0	-8,8	-7,6	-0,1	0,8	-6,7	-6,7	-1,0	-5,0	-7,4	-0,6
Preisentwicklung Vormonat	4,1	2,9	10,6	16,2	17,5	16,0	18,6	25,0	23,1	27,9	33,6	39,6	45,2
Preiserwartungen	14,0	23,4	25,1	26,3	30,6	35,8	49,9	41,6	45,9	51,3	58,3	63,8	71,0
Beschäftigterwartungen	-12,3	-1,8	-0,2	1,9	3,9	-0,8	1,1	0,4	-1,6	2,4	5,1	4,1	7,4
Internet- und Versandhandel													
Geschäftsklima	6,7	10,2	12,2	4,3	5,7	7,1	5,4	0,5	-1,7	-7,8	-17,0	-12,7	-13,6
Geschäftslage	27,3	32,4	29,9	22,7	26,5	36,8	26,6	25,8	19,1	-0,2	12,2	4,5	-1,9
Geschäftserwartungen	-12,0	-9,9	-4,2	-12,5	-13,1	-18,8	-13,8	-22,0	-20,5	-15,0	-42,1	-28,4	-24,6
Umsatz ggü. Vorjahresmonat	-8,5	15,0	20,2	13,6	19,6	20,1	14,4	14,0	2,1	13,9	9,7	-16,9	-27,8
Lagerbestände	-12,5	-6,0	-3,9	-20,8	-13,9	-14,5	-10,3	-12,5	-8,5	-13,9	-20,7	-3,7	15,0
Bestellerwartungen	16,0	33,8	11,5	14,2	23,2	15,2	8,9	8,9	9,7	-6,1	-5,2	-6,5	-6,4
Preisentwicklung Vormonat	41,0	48,2	48,9	58,1	50,8	51,5	61,4	44,9	60,5	53,7	58,8	66,0	51,7
Preiserwartungen	48,1	52,5	51,1	62,0	65,5	62,6	59,3	53,9	68,8	64,2	78,0	68,2	71,5
Beschäftigterwartungen	23,3	22,9	15,9	2,8	19,2	11,9	19,7	15,4	9,5	4,6	2,9	6,2	-1,8
Handel mit Kraftwagen, Krafträdern, Teilen und Zubehör (ohne Reparaturen und Instandhaltung)													
Geschäftsklima	3,3	9,6	8,0	-7,7	-8,2	-19,6	-18,1	-22,7	-11,9	-13,3	-28,1	-17,8	-22,3
Geschäftslage	6,4	20,3	14,7	-1,6	1,6	-4,7	-5,0	-13,4	-2,4	-1,4	0,8	4,7	1,7
Geschäftserwartungen	0,2	-0,7	1,5	-13,6	-17,5	-33,3	-30,3	-31,5	-20,9	-24,6	-52,9	-37,9	-43,3
Umsatz ggü. Vorjahresmonat	34,2	36,3	25,4	-20,8	-6,7	-12,8	-27,1	-21,7	-12,3	-0,6	-0,9	-1,6	-8,3
Lagerbestände	-17,1	-7,3	-22,2	-28,4	-34,3	-43,8	-63,4	-52,2	-57,0	-56,2	-59,1	-59,0	-51,8
Bestellerwartungen	15,3	16,6	24,2	16,2	10,3	14,7	19,1	9,1	17,1	23,0	15,0	16,1	14,8
Preisentwicklung Vormonat	17,5	17,3	30,9	32,5	32,5	40,9	43,8	42,4	42,9	58,2	52,9	59,4	55,9
Preiserwartungen	31,5	36,6	50,9	48,6	50,6	60,6	73,5	52,8	60,2	54,6	66,0	75,5	81,0
Beschäftigterwartungen	2,5	-2,6	3,7	0,4	4,4	-0,9	-5,3	-4,6	1,2	0,8	-1,6	3,1	-3,2

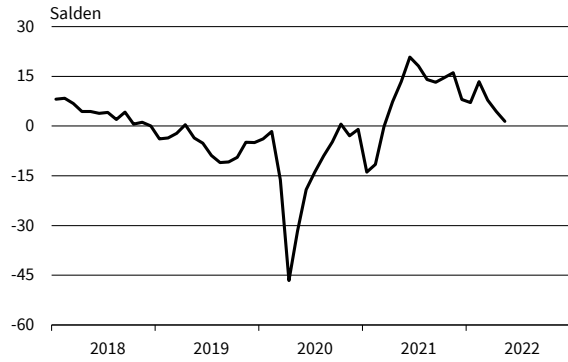
Werte saisonbereinigt mit X-13 ARIMA-SEATS.

Quelle: ifo Konjunkturumfragen.

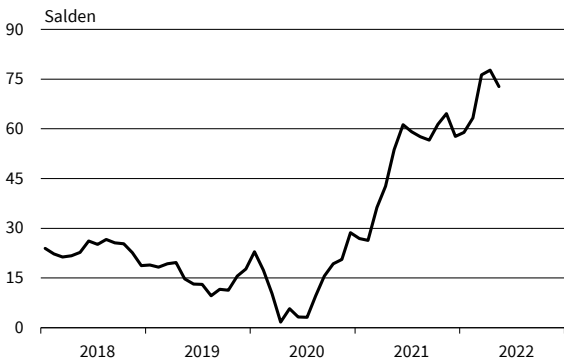
Handel gesamt (Groß- und Einzelhandel)
Geschäftsklima, Geschäftslage und Geschäftserwartungen



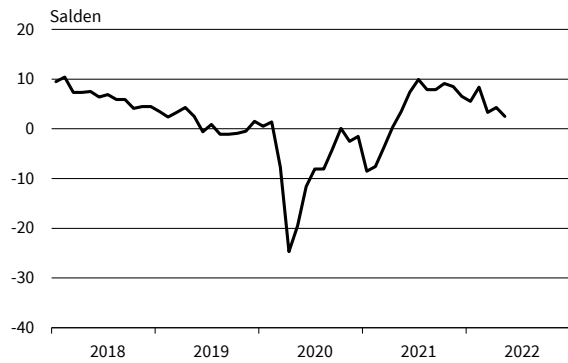
Handel gesamt (Groß- und Einzelhandel)
Bestellpläne



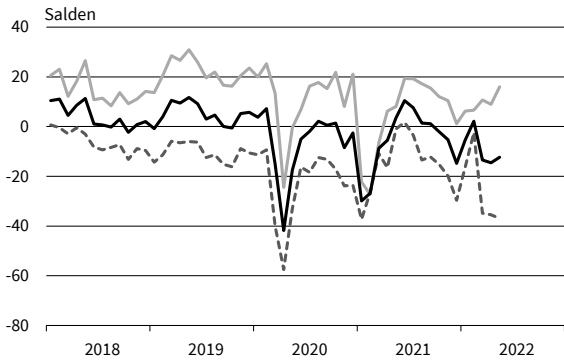
Handel gesamt (Groß- und Einzelhandel)
Preiserwartungen



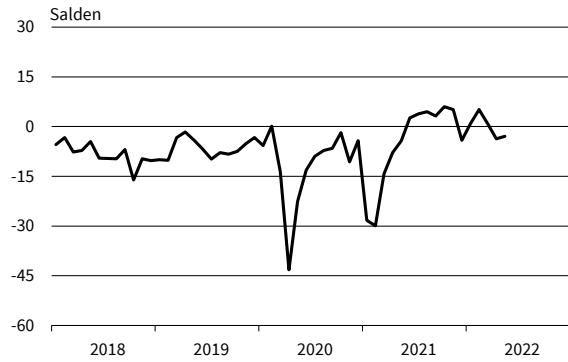
Handel gesamt (Groß- und Einzelhandel)
Beschäftigterwartungen



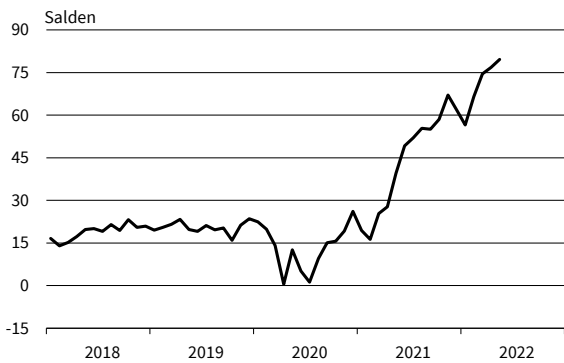
Einzelhandel (ohne Kfz)
Geschäftsklima, Geschäftslage und Geschäftserwartungen



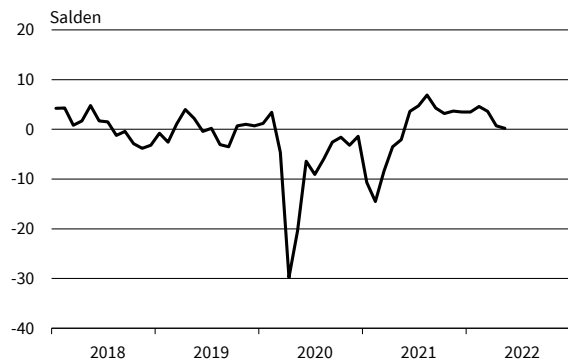
Einzelhandel (ohne Kfz)
Bestellpläne



Einzelhandel (ohne Kfz)
Preiserwartungen

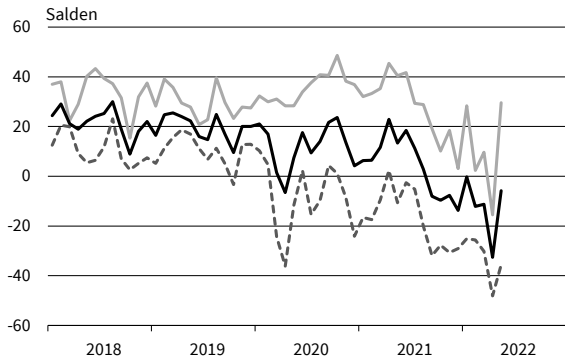


Einzelhandel (ohne Kfz)
Beschäftigterwartungen

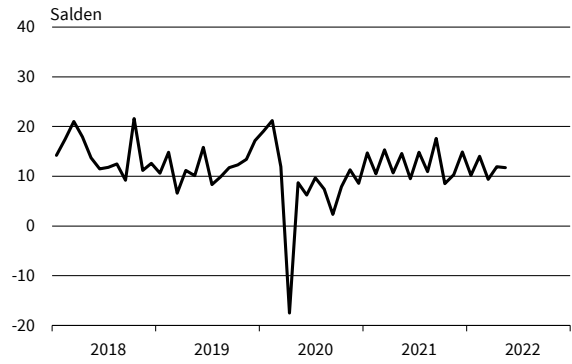


— Geschäftsklima - - - - - Geschäftslage ······ Geschäftserwartungen
Werte saisonbereinigt mit X-13 ARIMA-SEATS. ······ ······ ······
Quelle: ifo Konjunkturumfragen.

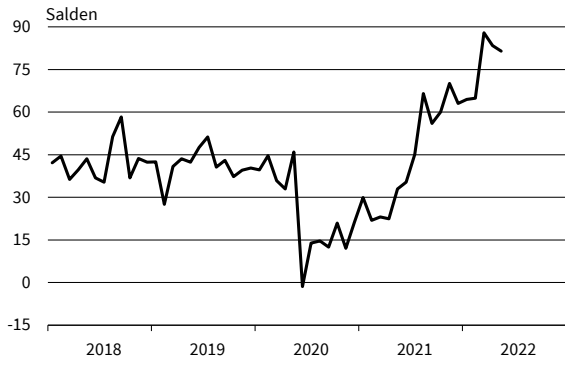
Nahrungs- und Genussmittel
Geschäftsklima, Geschäftslage und Geschäftserwartungen



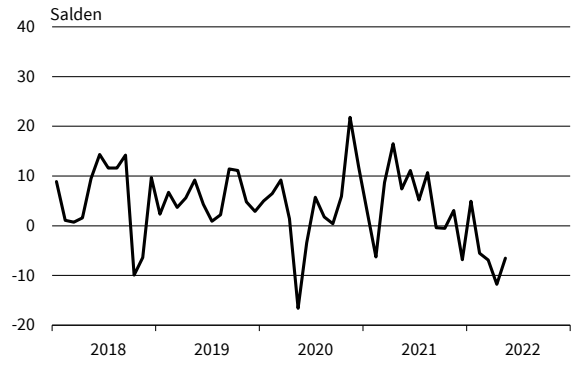
Nahrungs- und Genussmittel
Bestellpläne



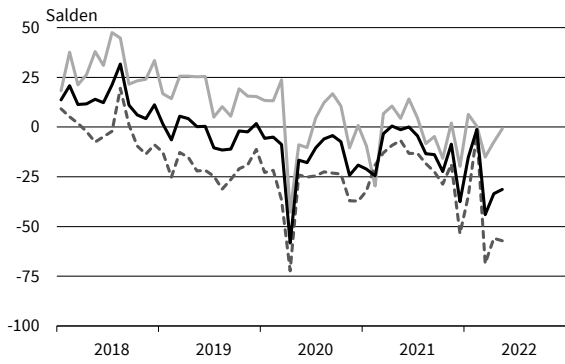
Nahrungs- und Genussmittel
Preiserwartungen



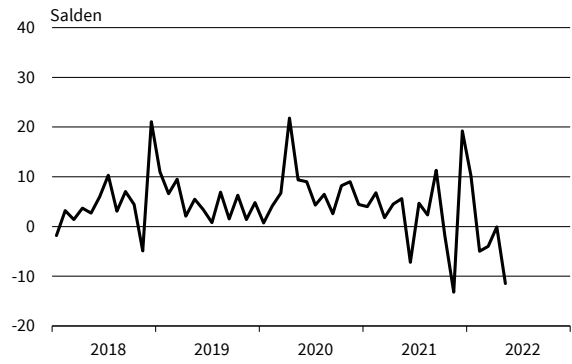
Nahrungs- und Genussmittel
Beschäftigterwartungen



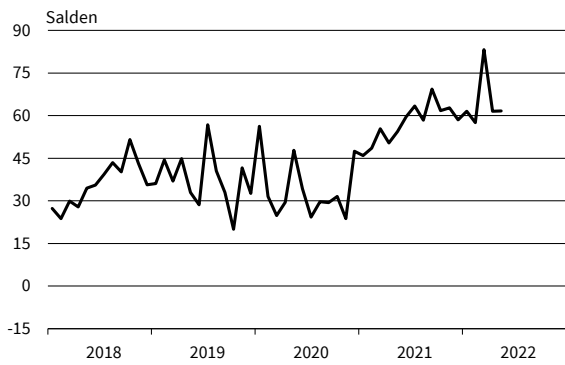
Tankstellen
Geschäftsklima, Geschäftslage und Geschäftserwartungen



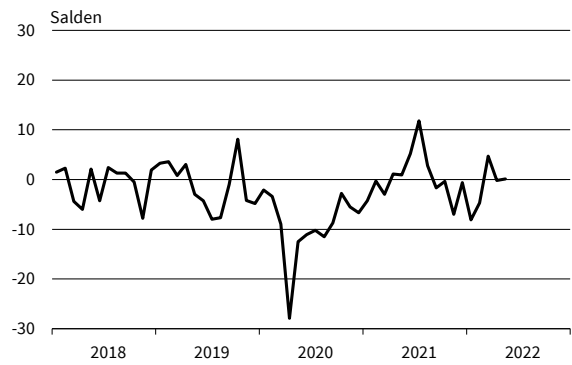
Tankstellen
Bestellpläne



Tankstellen
Preiserwartungen



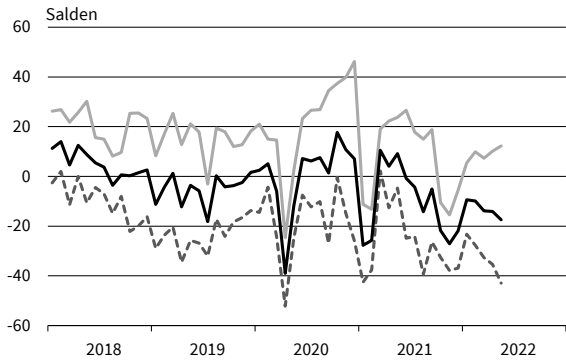
Tankstellen
Beschäftigterwartungen



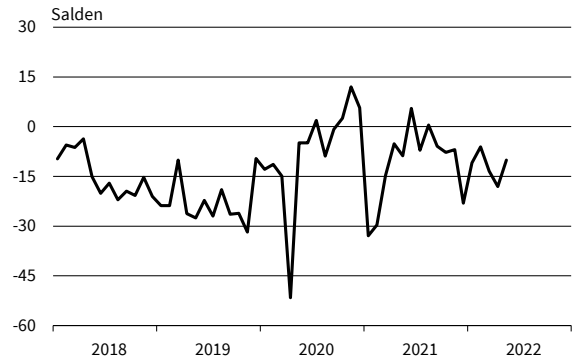
— Geschäftsklima - - - - - Geschäftslage ······ Geschäftserwartungen

Werte saisonbereinigt mit X-13 ARIMA-SEATS.
Quelle: ifo Konjunkturumfragen.

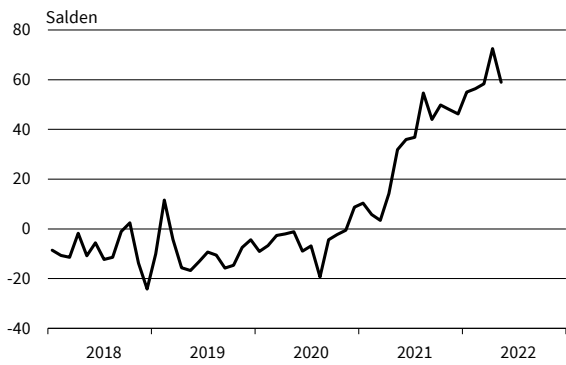
IKT-Geräte
Geschäftsklima, Geschäftslage und Geschäftserwartungen



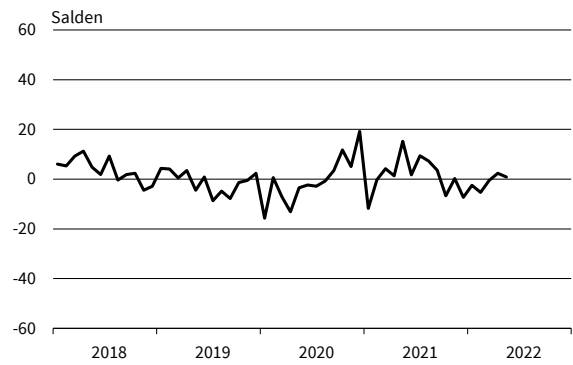
IKT-Geräte
Bestellpläne



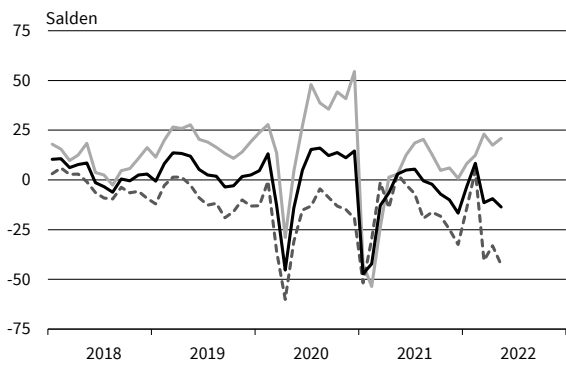
IKT-Geräte
Preiserwartungen



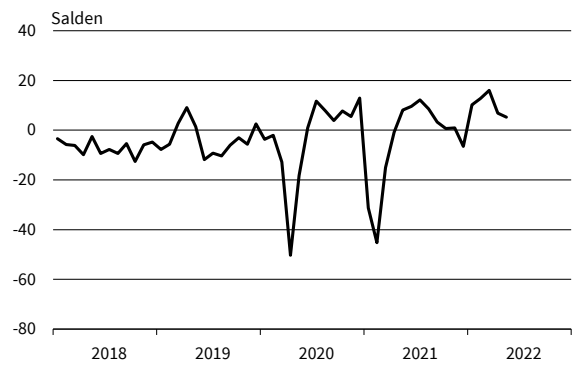
IKT-Geräte
Beschäftigenerwartungen



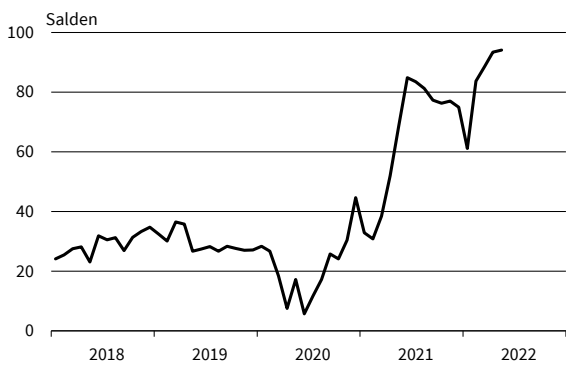
Haushaltsnahe Waren
Geschäftsklima, Geschäftslage und Geschäftserwartungen



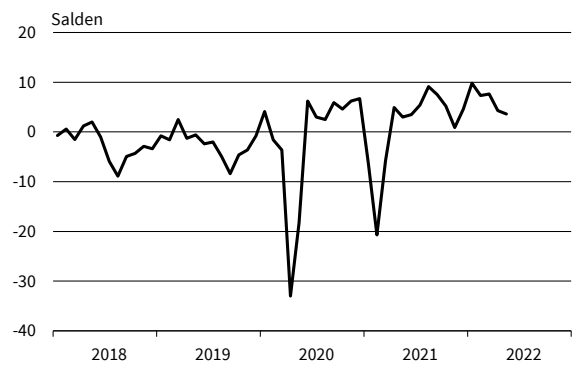
Haushaltsnahe Waren
Bestellpläne



Haushaltsnahe Waren
Preiserwartungen

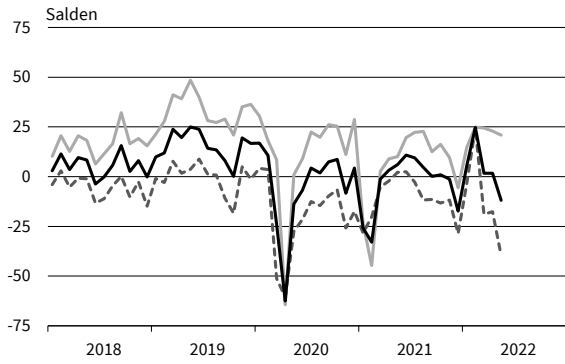


Haushaltsnahe Waren
Beschäftigenerwartungen

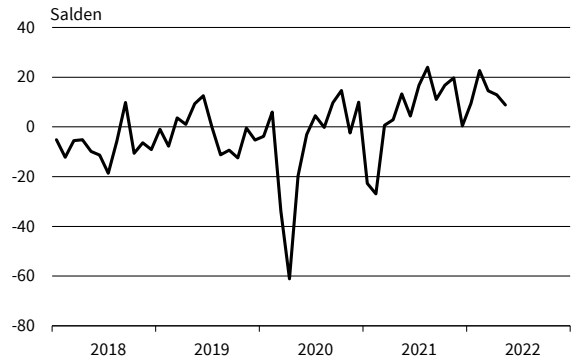


— Geschäftsklima - - - - - Geschäftslage Geschäftserwartungen
 Werte saisonbereinigt mit X-13 ARIMA-SEATS.
 Quelle: ifo Konjunkturumfragen.

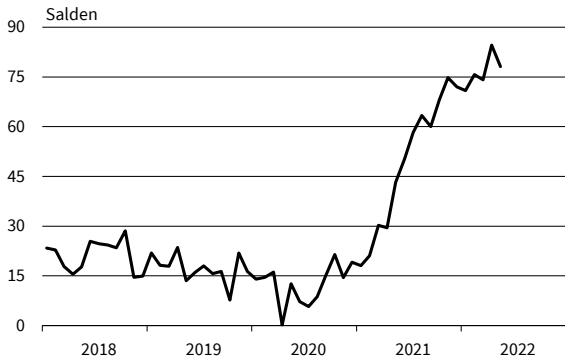
Buch, Sport-, Spielwaren
Geschäftsklima, Geschäftslage und Geschäftserwartungen



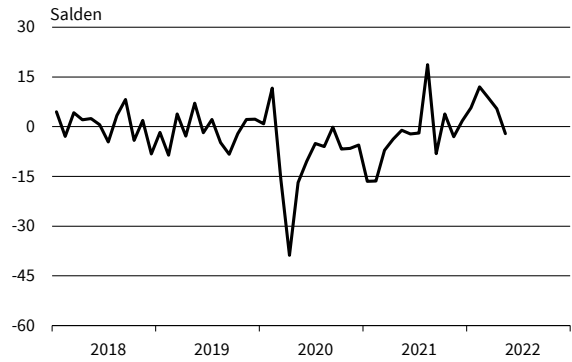
Buch, Sport-, Spielwaren
Bestellpläne



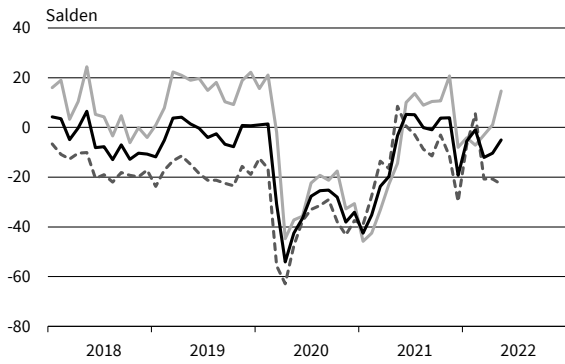
Buch, Sport-, Spielwaren
Preiserwartungen



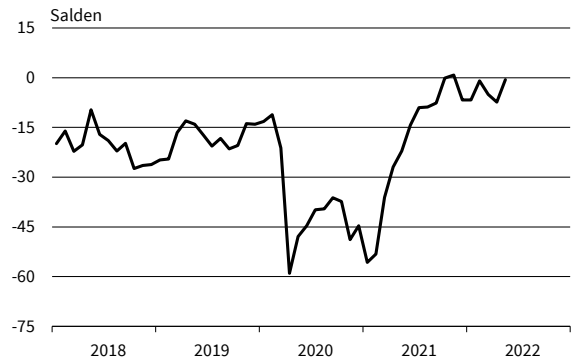
Buch, Sport-, Spielwaren
Beschäftigenerwartungen



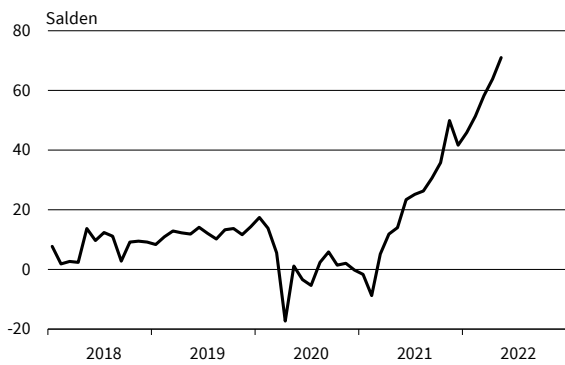
Kleidung, Kosmetik, Pflanzen, Schmuck
Geschäftsklima, Geschäftslage und Geschäftserwartungen



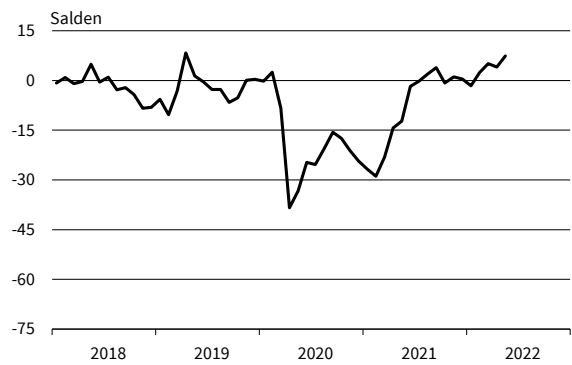
Kleidung, Kosmetik, Pflanzen, Schmuck
Bestellpläne



Kleidung, Kosmetik, Pflanzen, Schmuck
Preiserwartungen



Kleidung, Kosmetik, Pflanzen, Schmuck
Beschäftigenerwartungen

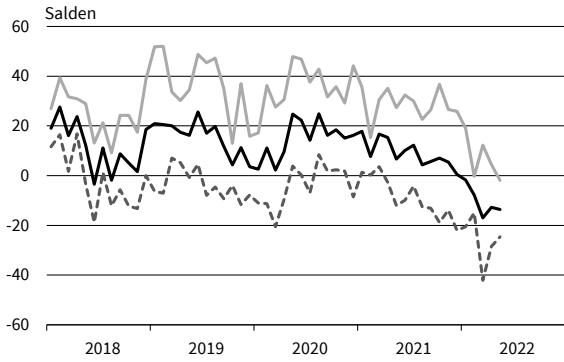


— Geschäftsklima - - - - - Geschäftslage ······ Geschäftserwartungen

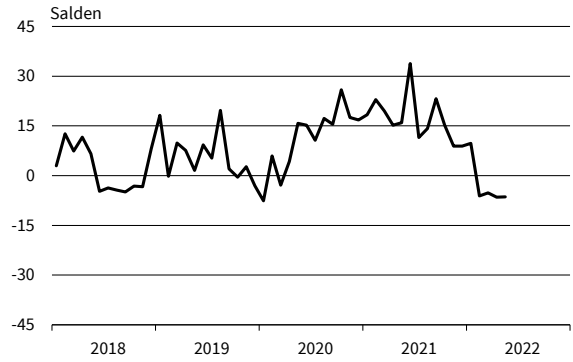
Werte saisonbereinigt mit X-13 ARIMA-SEATS.

Quelle: ifo Konjunkturumfragen.

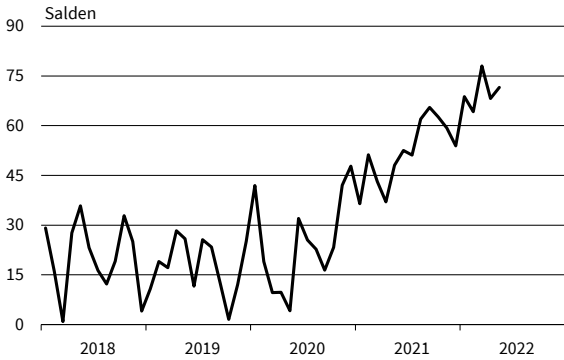
Internet- und Versandhandel
Geschäftsklima, Geschäftslage und Geschäftserwartungen



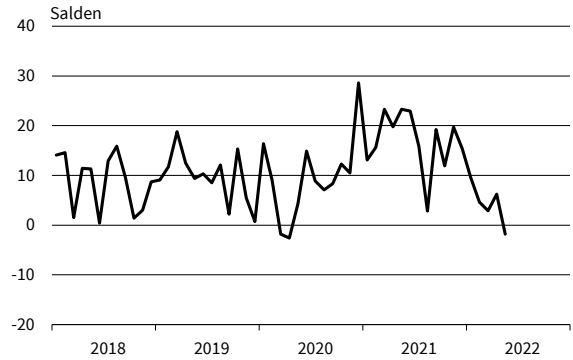
Internet- und Versandhandel
Bestellpläne



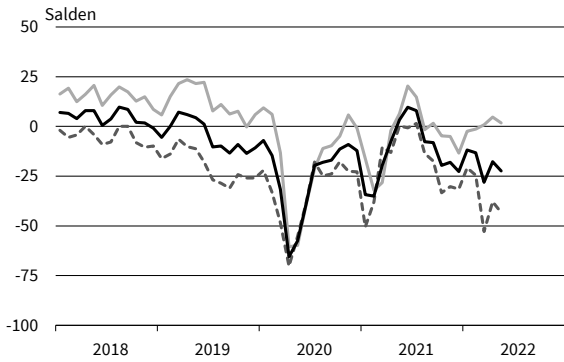
Internet- und Versandhandel
Preiserwartungen



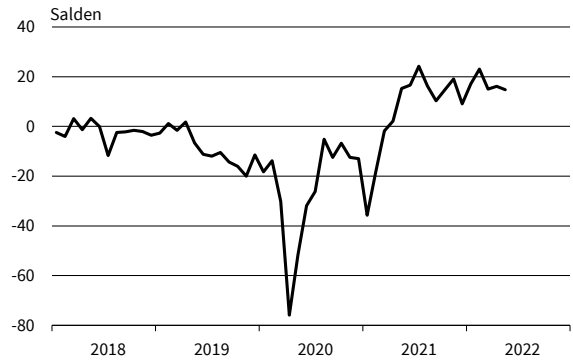
Internet- und Versandhandel
Beschäftigenerwartungen



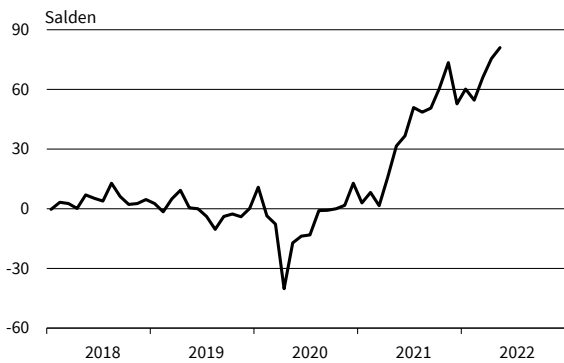
Kfz, Teile, Zubehör insgesamt
Geschäftsklima, Geschäftslage und Geschäftserwartungen



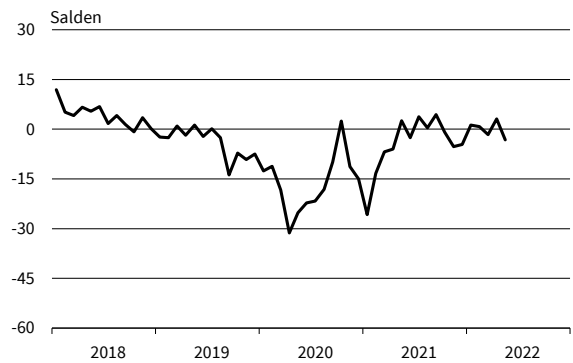
Kfz, Teile, Zubehör insgesamt
Bestellpläne



Kfz, Teile, Zubehör insgesamt
Preiserwartungen



Kfz, Teile, Zubehör insgesamt
Beschäftigenerwartungen



— Geschäftsklima - - - - - Geschäftslage ······ Geschäftserwartungen
Werte saisonbereinigt mit X-13 ARIMA-SEATS. ······ ······ ······
Quelle: ifo Konjunkturumfragen.

DIENSTLEISTUNGEN

Berichtsmonat	05/21	06/21	07/21	08/21	09/21	10/21	11/21	12/21	01/22	02/22	03/22	04/22	05/22
Dienstleistungen													
Geschäftsklima	13,0	22,7	20,0	18,2	19,5	17,0	12,0	4,8	8,0	13,7	0,8	5,5	8,1
Geschäftslage	10,4	22,2	23,4	28,1	27,3	27,9	24,4	16,6	13,9	19,4	19,5	23,4	33,1
Geschäftserwartungen	15,7	23,2	16,8	8,7	12,0	6,6	0,2	-6,3	2,3	8,1	-16,3	-11,0	-14,3
Umsatzerwartungen	24,1	38,1	30,6	26,1	23,5	25,5	18,8	8,8	13,5	24,3	18,2	26,4	29,1
Preiserwartungen	19,7	26,1	25,5	25,7	26,4	30,9	32,3	33,9	41,9	38,5	42,7	51,4	46,7
Beschäftigtenerwartungen	9,3	18,6	10,4	15,8	18,3	15,9	15,7	12,5	10,7	15,4	13,2	17,3	20,3
Güterbeförderung im Straßenverkehr													
Geschäftsklima	9,3	17,8	13,2	3,4	-0,6	-2,8	-12,7	-9,8	-5,8	-6,9	-24,7	-10,7	-16,5
Geschäftslage	12,8	18,3	22,7	5,0	13,1	7,9	-10,0	4,3	11,2	15,0	9,6	14,9	9,8
Geschäftserwartungen	5,8	17,2	4,2	1,9	-13,3	-12,9	-15,4	-22,8	-21,4	-26,6	-53,4	-33,3	-39,5
Umsatzerwartungen	8,8	31,2	9,6	4,3	8,4	11,3	19,3	12,7	13,7	15,5	13,0	20,0	27,7
Preiserwartungen	26,0	31,2	38,1	39,4	40,5	42,8	65,2	49,7	55,3	59,0	90,3	75,4	64,6
Beschäftigtenerwartungen	16,8	27,4	7,2	6,2	8,6	12,8	5,1	2,3	6,6	13,6	19,1	22,6	14,7
Lageri und Spedition													
Geschäftsklima	12,1	21,0	22,8	17,8	18,3	18,1	14,3	12,7	12,5	11,6	-14,4	-3,2	-3,8
Geschäftslage	6,7	17,1	22,0	24,0	25,8	21,0	13,8	16,8	13,2	19,6	7,8	13,6	16,8
Geschäftserwartungen	17,5	24,9	23,5	11,6	11,0	15,2	14,7	8,6	11,8	4,0	-34,2	-18,7	-22,5
Umsatzerwartungen	23,8	37,6	29,4	25,6	14,3	25,0	19,9	31,8	28,3	31,2	7,2	17,8	20,8
Preiserwartungen	30,9	42,2	53,7	51,0	47,4	54,0	56,8	57,8	57,7	54,9	74,6	79,2	61,9
Beschäftigtenerwartungen	7,9	13,2	17,4	18,4	6,1	15,4	15,7	22,5	14,1	27,3	6,8	10,3	17,9
Personenbeförderung (ohne Luftfahrt)													
Geschäftsklima	-21,5	4,6	-3,4	7,7	6,6	25,8	-8,3	-14,8	-8,0	4,3	-39,8	0,9	1,2
Geschäftslage	-70,5	-37,8	-34,1	-11,5	-4,5	-0,2	-35,8	-34,6	-47,9	-26,9	-52,7	-22,4	7,4
Geschäftserwartungen	46,2	58,1	32,9	28,7	18,4	55,2	23,9	7,5	42,3	41,2	-25,8	27,4	-4,8
Umsatzerwartungen	29,5	50,2	43,3	28,3	-21,1	12,2	-2,2	14,8	18,2	45,4	52,7	33,6	10,5
Preiserwartungen	27,6	29,6	20,2	9,0	30,8	33,5	40,1	21,9	50,1	43,4	70,4	60,3	46,6
Beschäftigtenerwartungen	-1,6	36,5	21,8	47,3	40,7	44,0	31,2	43,1	14,6	15,7	7,1	28,6	29,4
Beherbergung													
Geschäftsklima	-39,7	-8,5	2,3	12,6	6,9	10,5	-20,0	-66,4	-53,9	-21,6	-13,4	3,2	21,9
Geschäftslage	-91,8	-54,1	-24,9	16,1	3,4	8,1	-20,2	-81,7	-71,0	-57,1	-45,6	-20,9	17,2
Geschäftserwartungen	37,7	51,5	33,7	9,2	10,5	12,9	-19,8	-49,1	-34,6	22,8	25,5	30,6	26,7
Umsatzerwartungen	30,8	61,6	59,6	14,1	3,8	12,6	-13,5	-53,6	-38,5	32,3	48,6	48,1	58,8
Preiserwartungen	41,7	44,3	38,9	34,0	32,5	33,4	27,4	-1,2	25,6	50,1	79,7	77,6	80,7
Beschäftigtenerwartungen	5,7	24,0	18,6	20,3	19,9	18,2	-0,1	-29,7	-23,7	7,4	17,9	20,6	30,7
Gastronomie													
Geschäftsklima	-8,8	4,6	7,9	-4,2	-1,8	-2,8	-10,3	-41,0	-37,2	-6,7	-0,6	9,4	32,8
Geschäftslage	-48,9	-26,7	-22,6	-12,5	-17,9	-20,0	-3,4	-55,0	-61,3	-37,1	-21,5	5,2	48,6
Geschäftserwartungen	42,0	41,6	43,8	4,4	15,7	16,1	-16,9	-25,7	-8,8	29,4	22,8	13,6	18,0
Umsatzerwartungen	31,4	59,0	48,1	14,5	10,4	16,9	-8,0	-36,8	-17,7	42,7	58,7	52,7	48,4
Preiserwartungen	40,7	53,3	48,2	55,4	48,4	52,4	56,2	51,9	42,7	68,1	86,5	80,6	81,5
Beschäftigtenerwartungen	3,3	19,6	22,5	3,5	17,5	14,0	10,8	-23,8	-21,6	30,3	40,5	22,4	24,3
IT-Dienstleistungen													
Geschäftsklima	42,2	47,2	39,8	37,9	37,2	39,1	36,5	34,9	38,6	39,2	24,3	28,3	25,2
Geschäftslage	46,5	53,4	50,0	48,4	47,6	50,1	49,5	45,4	48,2	51,1	47,9	52,8	49,9
Geschäftserwartungen	37,9	41,1	29,9	27,8	27,3	28,7	24,2	24,8	29,3	27,8	2,9	6,2	2,9
Umsatzerwartungen	37,8	49,4	39,3	35,5	36,5	40,9	43,6	38,6	41,7	42,2	39,0	39,6	36,8
Preiserwartungen	14,1	18,0	21,1	21,5	22,0	23,2	27,0	27,9	36,0	30,8	32,7	35,7	38,1
Beschäftigtenerwartungen	38,2	43,2	43,2	37,3	44,3	47,4	38,8	39,2	43,6	41,7	34,8	42,3	32,2
Informationsdienstleistungen													
Geschäftsklima	35,5	31,9	32,5	40,0	36,7	34,6	36,3	38,1	30,2	40,7	24,0	26,8	15,6
Geschäftslage	43,9	42,2	42,0	50,3	47,3	49,6	47,2	47,2	41,6	50,9	36,7	44,5	34,3
Geschäftserwartungen	27,4	22,1	23,4	30,2	26,6	20,5	25,9	29,4	19,3	31,0	11,9	10,3	-1,6
Umsatzerwartungen	40,9	44,0	37,5	50,6	27,1	53,0	22,0	44,0	23,3	37,9	28,1	43,5	27,9
Preiserwartungen	31,2	20,4	36,9	16,3	29,4	24,1	34,4	31,0	36,5	27,4	23,7	43,9	35,2
Beschäftigtenerwartungen	41,2	27,3	34,9	25,4	32,9	32,2	51,4	20,5	25,7	35,1	51,6	51,8	27,2

Werte saisonbereinigt mit X-13 ARIMA-SEATS.

Quelle: ifo Konjunkturumfragen.

DIENSTLEISTUNGEN

Berichtsmonat	05/21	06/21	07/21	08/21	09/21	10/21	11/21	12/21	01/22	02/22	03/22	04/22	05/22
Grundstücks- und Wohnungswesen													
Geschäftsklima	20,1	24,2	23,7	25,4	27,2	18,5	14,5	15,0	16,5	19,2	-4,0	-5,6	-2,8
Geschäftslage	38,2	42,8	46,3	46,5	47,3	48,4	43,0	39,4	39,8	43,8	36,9	31,5	43,9
Geschäftserwartungen	3,4	6,9	3,2	6,1	8,7	-7,8	-10,6	-6,9	-4,6	-2,9	-37,9	-36,8	-40,6
Umsatzerwartungen	19,0	26,2	27,2	31,9	24,3	16,4	22,0	11,4	23,3	22,8	2,6	8,9	19,0
Preiserwartungen	23,1	21,4	23,0	24,3	22,7	25,7	20,8	28,8	35,8	37,1	25,2	43,1	38,1
Beschäftigtenerwartungen	7,1	12,5	1,3	3,7	10,0	5,8	11,9	16,2	11,3	6,8	3,6	5,9	15,1
Architekturbüros													
Geschäftsklima	26,6	29,3	26,7	24,5	29,5	30,2	31,7	23,3	31,2	33,5	27,9	14,8	22,8
Geschäftslage	56,7	60,5	58,2	57,2	57,0	62,0	62,7	59,9	62,5	68,0	67,0	58,3	65,9
Geschäftserwartungen	0,1	1,8	-1,0	-4,0	5,0	2,4	4,3	-8,1	3,7	3,5	-5,5	-21,3	-13,4
Umsatzerwartungen	17,1	11,2	8,0	13,4	11,2	9,0	14,7	17,1	10,3	17,3	21,0	3,6	4,4
Preiserwartungen	18,1	20,8	20,6	11,9	15,8	19,8	23,2	24,0	24,2	24,1	25,1	28,5	28,0
Beschäftigtenerwartungen	13,8	11,8	11,5	11,2	14,8	12,2	15,3	12,5	11,6	20,5	19,1	5,7	21,0
Ingenieurbüros													
Geschäftsklima	33,8	34,0	36,8	32,9	33,0	31,1	29,4	28,5	28,7	30,9	22,4	28,3	24,5
Geschäftslage	50,9	53,7	58,4	54,8	53,2	56,3	53,0	53,2	53,6	58,9	56,3	58,8	58,1
Geschäftserwartungen	17,9	15,8	17,0	12,9	14,5	8,3	8,1	6,3	6,3	5,9	-7,1	1,4	-4,7
Umsatzerwartungen	29,1	28,3	25,9	19,4	19,2	17,6	21,2	20,4	19,1	22,3	18,4	23,2	21,1
Preiserwartungen	15,0	21,2	20,0	20,2	20,6	24,2	32,4	29,1	30,0	34,9	39,8	44,6	46,3
Beschäftigtenerwartungen	25,3	29,4	28,4	19,8	23,9	24,8	22,8	24,5	22,4	25,1	21,2	23,4	25,4
Gebäudebetreuung, Garten- und Landschaftsbau													
Geschäftsklima	24,7	32,0	26,3	38,0	34,6	29,3	31,5	30,1	23,1	20,1	26,3	20,0	15,1
Geschäftslage	37,1	44,1	36,9	52,1	51,4	45,3	57,0	57,3	42,5	47,3	41,3	56,7	43,6
Geschäftserwartungen	13,0	20,5	16,3	24,7	18,9	14,3	8,5	5,8	5,3	-4,1	12,3	-11,5	-10,0
Umsatzerwartungen	21,1	24,8	29,7	36,2	27,2	37,0	34,1	23,0	31,6	32,4	37,8	43,1	39,9
Preiserwartungen	26,1	27,3	30,2	33,2	31,0	26,6	37,2	22,2	42,2	44,9	51,9	74,1	65,8
Beschäftigtenerwartungen	4,3	25,0	22,7	25,4	24,3	26,2	33,9	15,1	20,5	31,9	23,4	31,3	31,3
Rechts- und Steuerberatung, Wirtschaftsprüfung													
Geschäftsklima	34,4	36,2	32,7	31,0	39,9	38,2	31,9	28,9	32,1	37,9	26,5	34,3	29,0
Geschäftslage	42,7	46,9	44,0	39,9	58,6	54,5	49,8	46,5	50,8	60,3	53,6	59,9	46,9
Geschäftserwartungen	26,4	26,1	22,0	22,5	22,6	22,9	15,3	12,5	14,8	17,4	2,4	11,2	12,4
Umsatzerwartungen	34,5	40,8	39,7	28,8	34,6	31,8	30,8	30,7	34,7	34,9	38,1	40,5	41,5
Preiserwartungen	22,1	32,2	33,0	30,5	36,2	32,2	33,0	33,1	37,0	37,8	35,7	46,1	45,1
Beschäftigtenerwartungen	24,3	26,1	17,5	14,6	31,6	29,0	27,3	26,3	18,4	18,3	16,8	31,8	22,3
Unternehmens- und Public-Relations-Beratungen													
Geschäftsklima	27,4	27,3	28,4	25,9	24,3	26,1	30,9	20,8	28,2	30,8	11,8	15,6	20,5
Geschäftslage	26,2	25,5	31,1	28,4	28,6	31,4	44,4	32,6	36,9	35,1	30,5	36,4	35,5
Geschäftserwartungen	28,5	29,1	25,6	23,4	20,1	20,8	18,1	9,5	19,9	26,5	-5,4	-3,3	6,5
Umsatzerwartungen	30,8	34,0	31,7	34,9	31,6	25,5	28,4	18,4	15,1	32,8	20,7	25,1	28,8
Preiserwartungen	9,7	12,8	6,8	15,2	13,8	29,2	21,2	24,0	27,3	22,9	29,9	33,2	37,7
Beschäftigtenerwartungen	22,4	21,9	26,0	25,7	23,9	27,8	21,4	13,9	18,3	23,8	12,2	11,8	21,4
Forschung und Entwicklung													
Geschäftsklima	20,0	25,7	21,8	21,5	16,9	25,9	26,6	14,7	13,0	21,5	5,0	2,5	10,0
Geschäftslage	27,6	40,0	34,5	37,2	21,9	38,8	38,9	33,2	27,8	40,0	28,4	24,6	29,9
Geschäftserwartungen	12,8	12,2	9,8	6,9	12,1	13,6	14,9	-2,4	-0,9	4,5	-15,9	-17,4	-8,2
Umsatzerwartungen	26,0	34,3	21,1	27,5	19,5	34,2	24,8	16,6	20,2	25,0	17,8	16,1	35,0
Preiserwartungen	25,6	30,7	19,4	34,0	19,8	49,0	28,2	35,0	50,0	43,0	51,2	56,2	64,6
Beschäftigtenerwartungen	20,1	24,0	7,6	31,4	10,6	42,7	28,3	20,2	22,1	39,4	30,9	12,7	47,1
Werbeagenturen													
Geschäftsklima	20,8	19,9	23,4	22,8	23,9	30,8	19,1	9,1	10,2	18,0	8,6	11,1	20,7
Geschäftslage	8,2	7,0	11,3	21,6	16,8	18,5	17,6	6,1	10,7	9,9	15,7	17,1	30,7
Geschäftserwartungen	34,2	33,7	36,3	24,0	31,2	43,8	20,6	12,2	9,6	26,4	1,8	5,3	11,2
Umsatzerwartungen	38,3	45,1	41,0	37,2	35,1	44,4	41,0	33,0	7,8	29,6	19,1	19,4	39,3
Preiserwartungen	9,3	20,4	18,5	26,8	23,6	19,6	30,2	32,9	35,6	37,1	33,4	40,5	37,3
Beschäftigtenerwartungen	26,3	16,0	27,8	25,7	30,8	26,6	14,5	7,9	10,8	24,6	8,6	18,5	26,3

Werte saisonbereinigt mit X-13 ARIMA-SEATS.

Quelle: ifo Konjunkturumfragen.

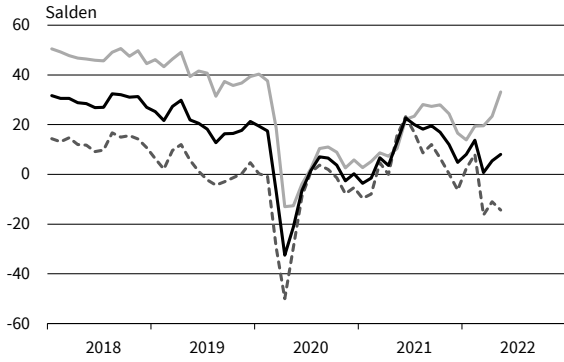
DIENSTLEISTUNGEN

Berichtsmonat	05/21	06/21	07/21	08/21	09/21	10/21	11/21	12/21	01/22	02/22	03/22	04/22	05/22
Vermietung beweglicher Sachen													
Geschäftsklima	-9,9	0,1	-6,4	-10,0	4,5	18,7	-20,3	-38,8	-20,3	-13,7	-11,7	7,5	25,4
Geschäftslage	-20,5	-16,6	-23,5	-27,2	-9,2	-1,0	-30,7	-44,4	-37,9	-45,9	-17,9	-6,7	40,5
Geschäftserwartungen	1,3	18,4	12,4	8,9	19,2	40,4	-9,2	-33,0	-0,9	25,1	-5,2	22,7	11,3
Umsatzerwartungen	21,0	31,4	22,0	14,2	32,6	37,1	0,4	-7,9	-1,9	18,3	25,6	45,0	49,0
Preiserwartungen	22,9	42,2	20,2	30,2	37,1	62,2	50,9	60,5	64,2	48,4	69,3	77,8	58,9
Beschäftigterwartungen	11,6	16,6	2,9	13,3	30,8	34,3	12,8	7,0	-1,9	23,5	31,4	49,6	47,6
Personaldienstleistungen													
Geschäftsklima	17,9	33,9	22,0	25,6	31,2	26,9	23,6	11,4	6,7	6,6	-0,7	-14,4	2,1
Geschäftslage	11,9	22,8	16,3	22,1	18,5	18,2	19,8	8,2	5,1	21,5	20,1	6,9	16,2
Geschäftserwartungen	24,0	45,4	27,8	29,2	44,6	36,0	27,5	14,6	8,3	-7,3	-19,6	-33,4	-11,0
Umsatzerwartungen	34,6	48,9	29,7	30,0	44,3	39,5	33,0	28,5	23,4	15,1	19,4	7,7	14,6
Preiserwartungen	15,7	18,0	19,6	25,6	28,8	22,3	29,1	25,4	36,2	45,3	58,1	63,1	33,7
Beschäftigterwartungen	19,8	40,1	19,7	28,6	36,2	30,9	28,9	27,7	17,1	12,1	11,2	-1,2	12,8
Reisebüros, Reiseveranstalter und sonstige Reservierungsdienstleistungen													
Geschäftsklima	-31,4	-6,1	-14,0	-36,9	-32,1	-4,4	-14,6	-53,4	-36,3	-7,0	-7,9	9,9	24,7
Geschäftslage	-82,9	-55,9	-52,0	-73,1	-72,1	-44,6	-42,4	-78,5	-81,9	-59,8	-42,1	-29,9	1,1
Geschäftserwartungen	42,9	61,0	33,8	9,7	20,4	46,2	18,1	-23,3	26,8	65,7	33,7	59,0	50,9
Umsatzerwartungen	44,5	66,9	49,6	26,3	30,5	26,4	15,2	-33,7	7,7	74,3	66,6	74,6	69,5
Preiserwartungen	28,9	34,1	36,4	21,4	21,2	37,4	46,4	10,9	41,8	57,4	72,6	71,4	66,9
Beschäftigterwartungen	-16,7	13,5	7,9	-2,4	-6,9	19,9	0,0	-8,6	-5,4	23,8	6,8	21,0	24,3
Mobilien-Leasing													
Geschäftsklima	30,9	35,3	28,8	38,8	25,8	29,3	30,4	22,3	14,7	22,2	16,1	15,8	11,8
Geschäftslage	32,4	35,9	28,9	36,5	28,5	38,8	39,3	36,2	19,0	37,7	39,4	47,5	41,2
Geschäftserwartungen	29,4	34,6	28,6	41,1	23,1	20,2	22,0	9,1	10,4	7,6	-5,0	-11,8	-13,9
Umsatzerwartungen	47,9	41,6	33,2	39,8	35,3	33,4	19,7	32,7	18,1	44,9	41,9	29,2	27,8
Preiserwartungen	-2,1	16,0	3,5	9,4	4,5	3,1	10,0	11,5	18,1	32,7	48,0	54,0	56,9
Beschäftigterwartungen	6,1	7,9	14,5	10,5	22,0	17,9	15,4	14,5	-0,3	8,2	30,1	20,5	7,2

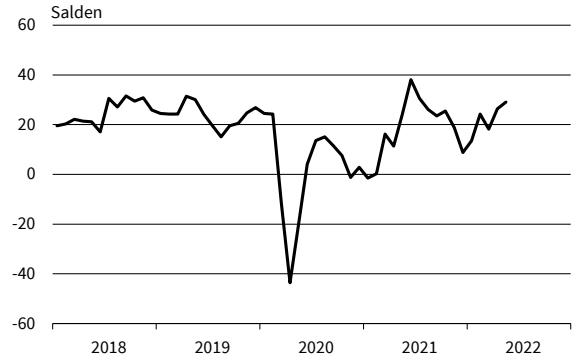
Werte saisonbereinigt mit X-13 ARIMA-SEATS.

Quelle: ifo Konjunkturumfragen.

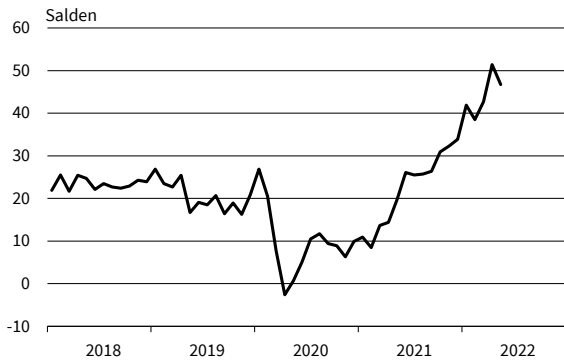
Dienstleistungen
Geschäftsklima, Geschäftslage und Geschäftserwartungen



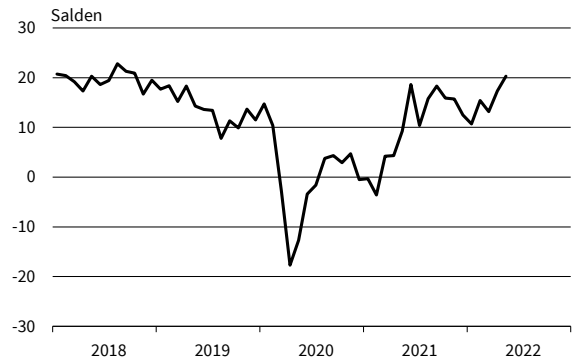
Dienstleistungen
Umsatzerwartungen



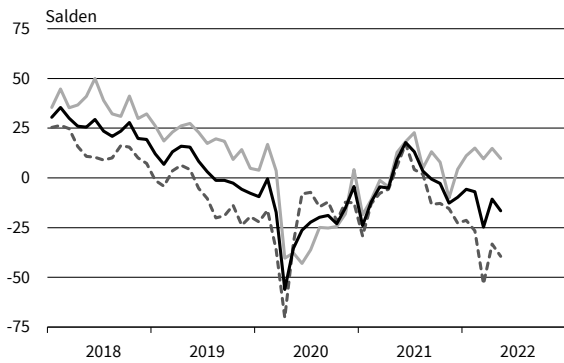
Dienstleistungen
Preiserwartungen



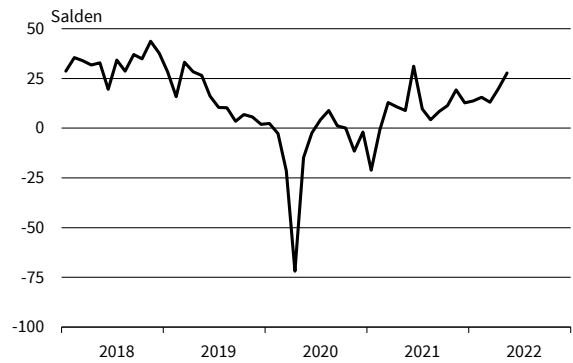
Dienstleistungen
Beschäftigenerwartungen



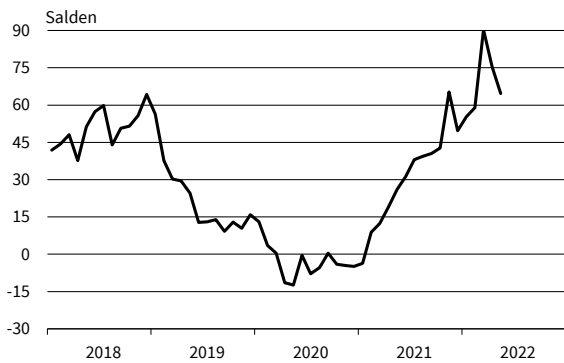
Güterbeförderung im Straßenverkehr
Geschäftsklima, Geschäftslage und Geschäftserwartungen



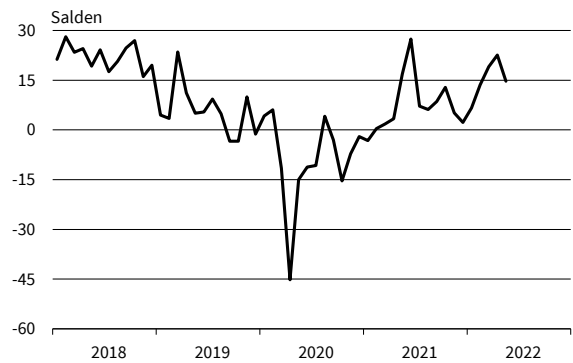
Güterbeförderung im Straßenverkehr
Umsatzerwartungen



Güterbeförderung im Straßenverkehr
Preiserwartungen



Güterbeförderung im Straßenverkehr
Beschäftigenerwartungen



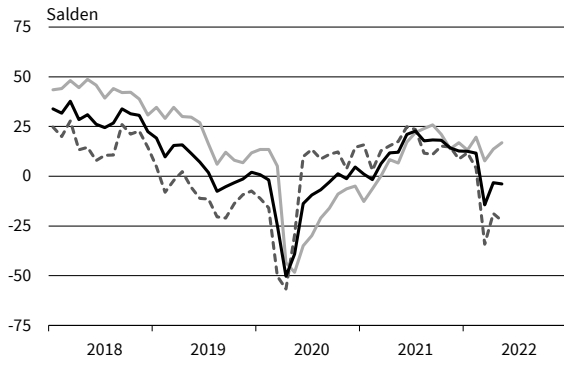
Geschäftsklima
 Geschäftslage
 Geschäftserwartungen

Werte saisonbereinigt mit X-13 ARIMA-SEATS.

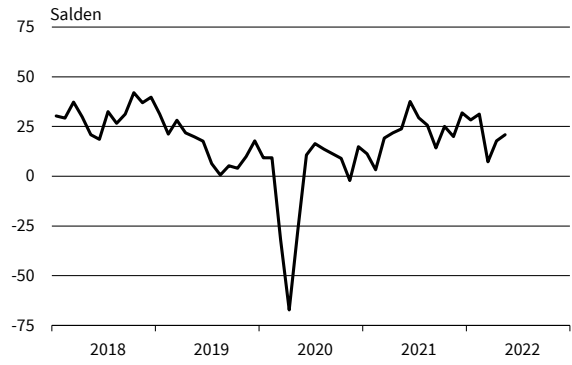
Quelle: ifo Konjunkturumfragen.

DIENSTLEISTUNGEN

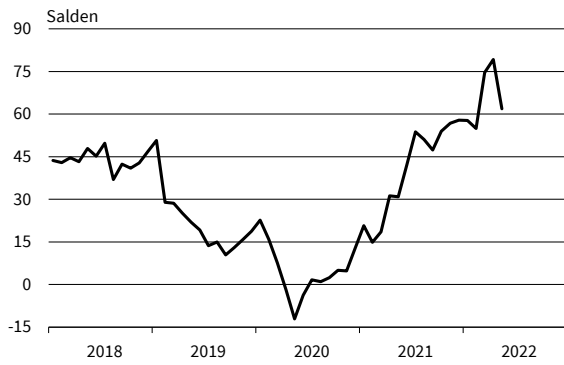
Lagerei und Speditionen
Geschäftsklima, Geschäftslage und Geschäftserwartungen



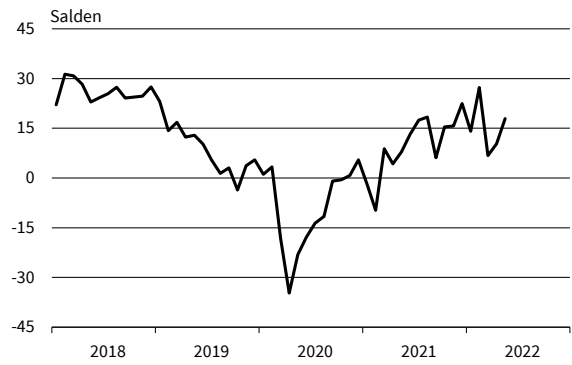
Lagerei und Speditionen
Umsatzerwartungen



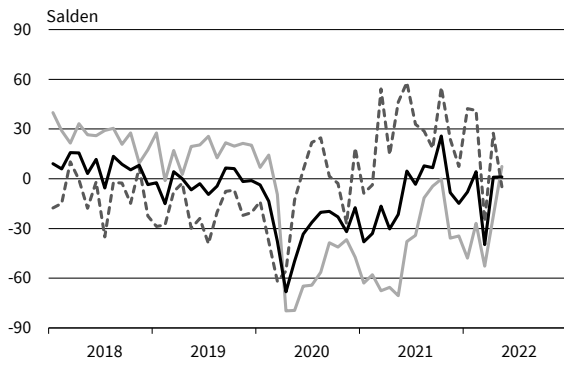
Lagerei und Speditionen
Preiserwartungen



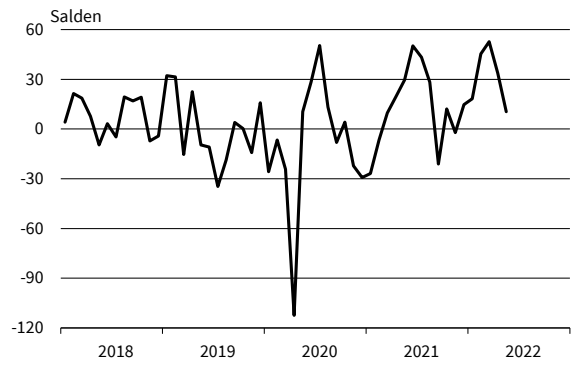
Lagerei und Speditionen
Beschäftigenerwartungen



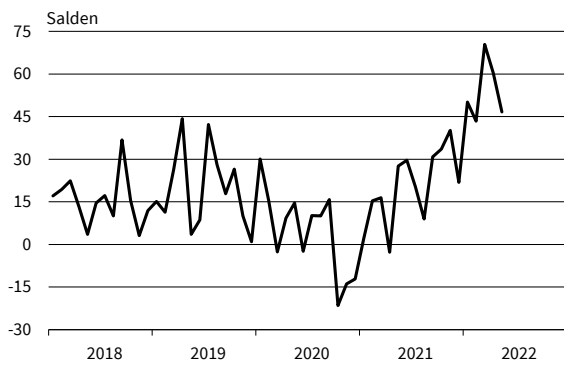
Personenbeförderung (ohne Luftfahrt)
Geschäftsklima, Geschäftslage und Geschäftserwartungen



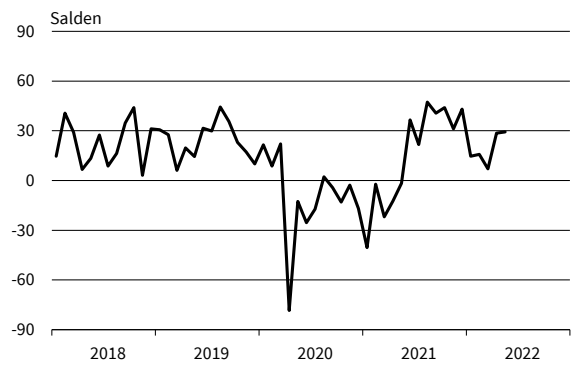
Personenbeförderung (ohne Luftfahrt)
Umsatzerwartungen



Personenbeförderung (ohne Luftfahrt)
Preiserwartungen



Personenbeförderung (ohne Luftfahrt)
Beschäftigenerwartungen

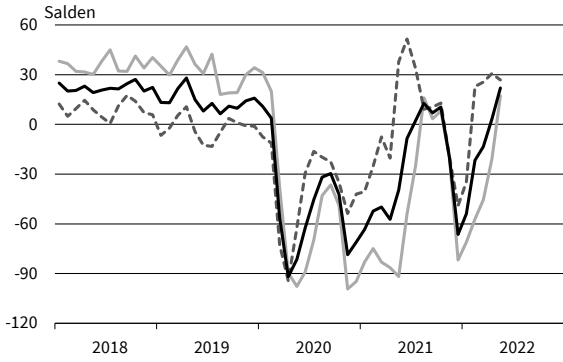


— Geschäftsklima - - - - - Geschäftslage ······ Geschäftserwartungen

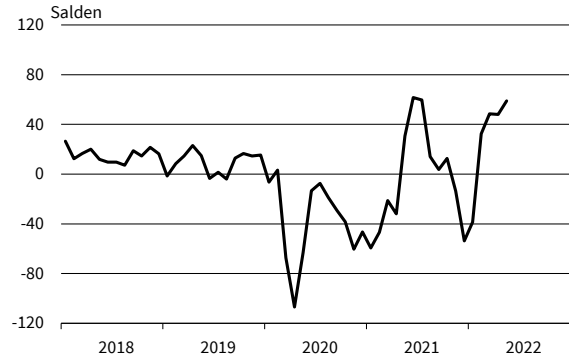
Werte saisonbereinigt mit X-13 ARIMA-SEATS.
Quelle: ifo Konjunkturumfragen.

DIENSTLEISTUNGEN

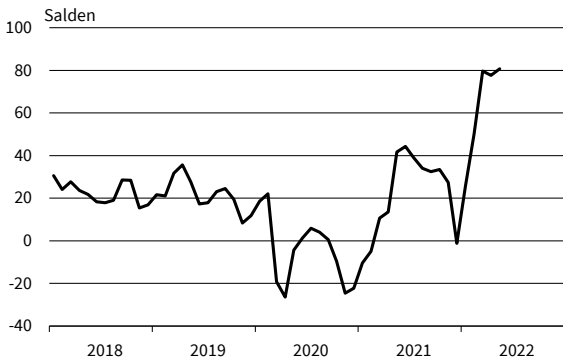
Beherbergung
Geschäftsklima, Geschäftslage und Geschäftserwartungen



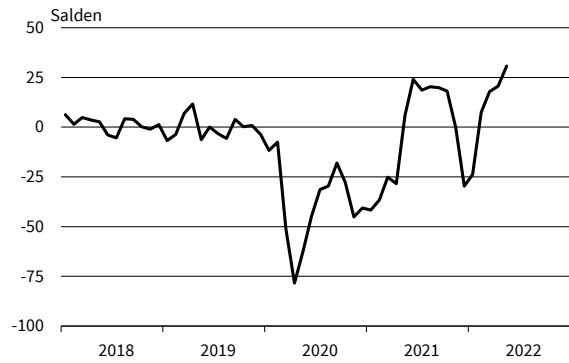
Beherbergung
Umsatzerwartungen



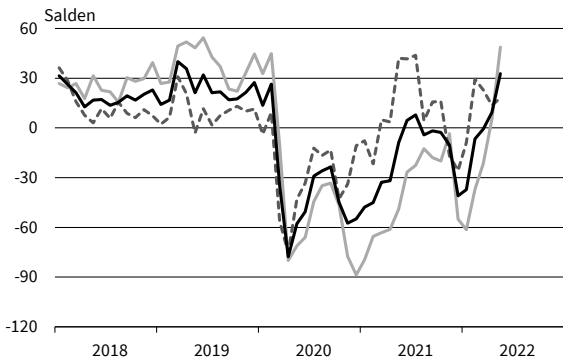
Beherbergung
Preiserwartungen



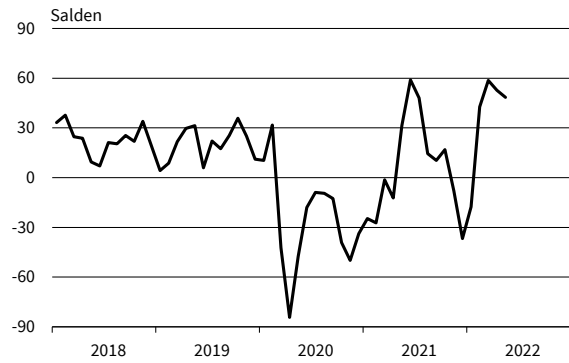
Beherbergung
Beschäftigenerwartungen



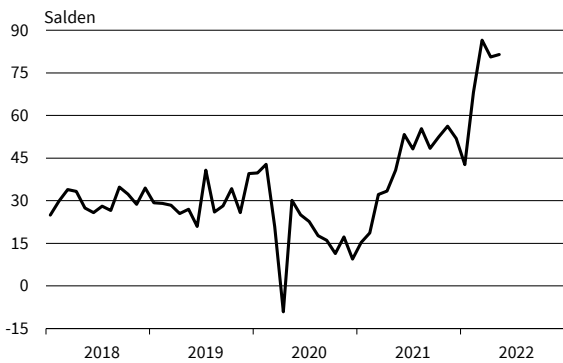
Gastronomie
Geschäftsklima, Geschäftslage und Geschäftserwartungen



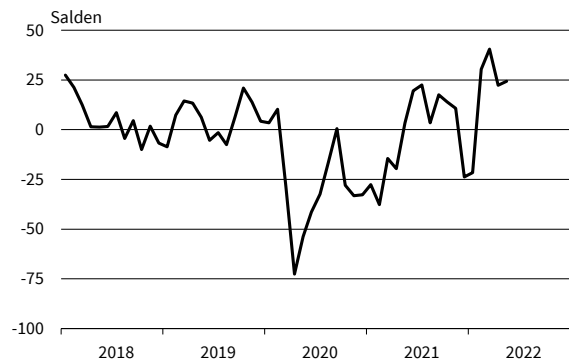
Gastronomie
Umsatzerwartungen



Gastronomie
Preiserwartungen



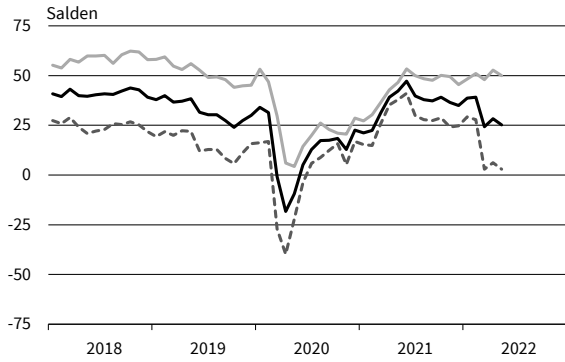
Gastronomie
Beschäftigenerwartungen



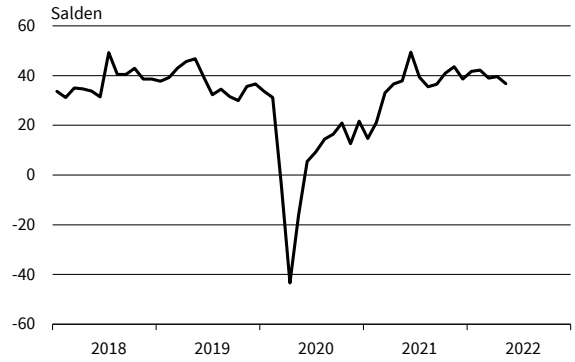
— Geschäftsklima - - - - - Geschäftslage ······ Geschäftserwartungen

Werte saisonbereinigt mit X-13 ARIMA-SEATS.
Quelle: ifo Konjunkturumfragen.

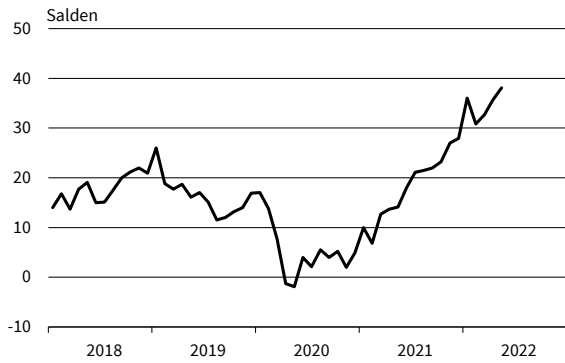
IT-Dienstleistungen
Geschäftsklima, Geschäftslage und Geschäftserwartungen



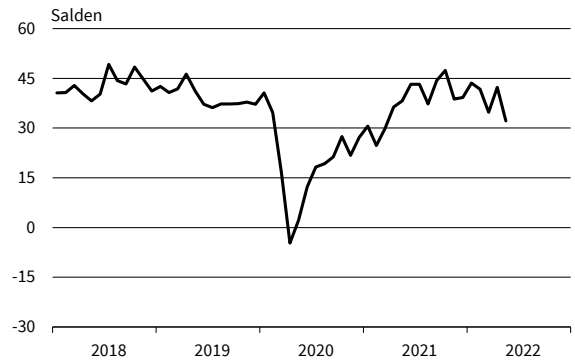
IT-Dienstleistungen
Umsatzerwartungen



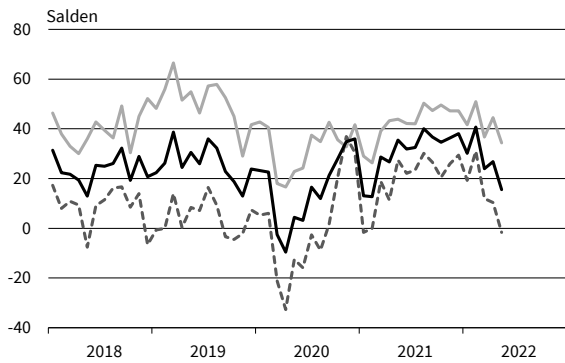
IT-Dienstleistungen
Preiserwartungen



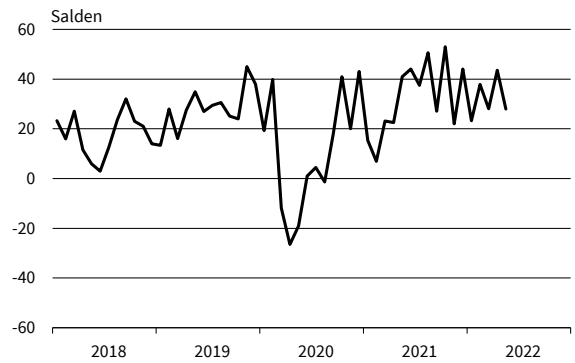
IT-Dienstleistungen
Beschäftigenerwartungen



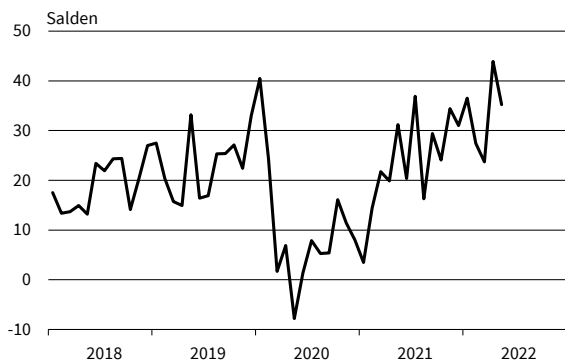
Informationsdienstleistungen
Geschäftsklima, Geschäftslage und Geschäftserwartungen



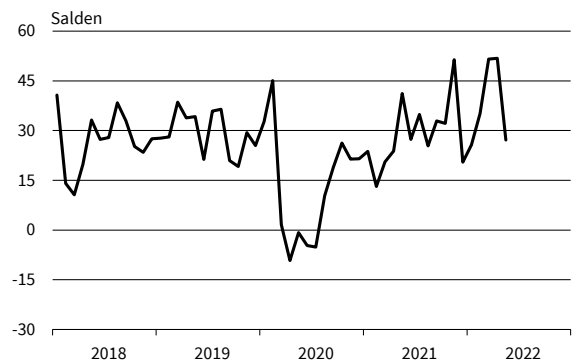
Informationsdienstleistungen
Umsatzerwartungen



Informationsdienstleistungen
Preiserwartungen



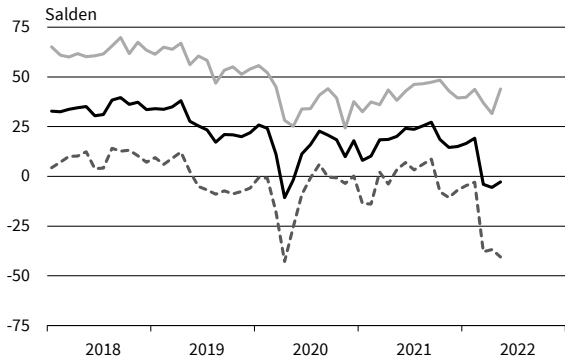
Informationsdienstleistungen
Beschäftigenerwartungen



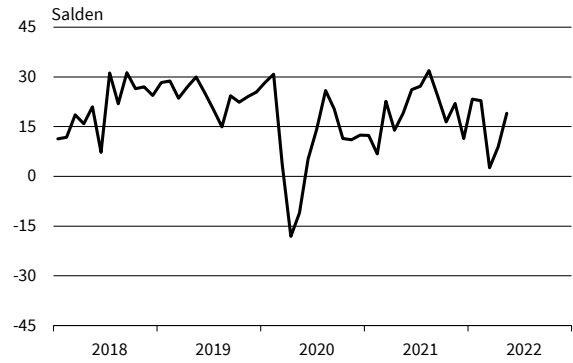
— Geschäftsklima - - - - - Geschäftslage ······ Geschäftserwartungen

Werte saisonbereinigt mit X-13 ARIMA-SEATS.
Quelle: ifo Konjunkturumfragen.

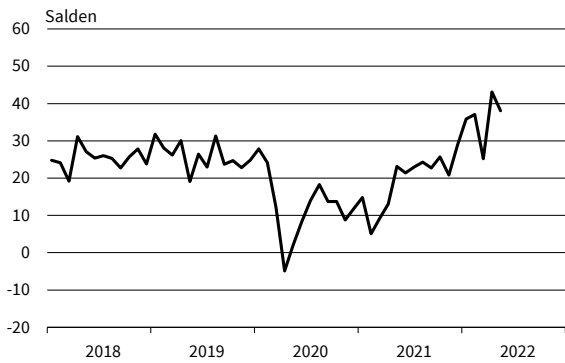
Grundstücks- und Wohnungswesen
Geschäftsklima, Geschäftslage und Geschäftserwartungen



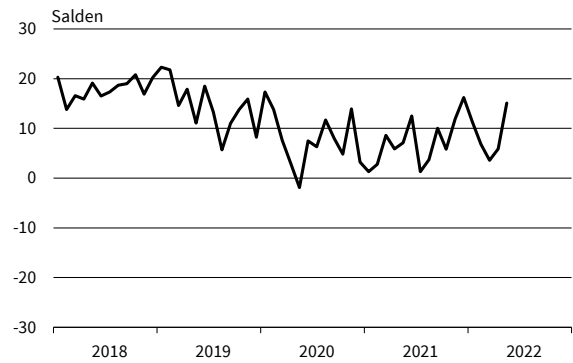
Grundstücks- und Wohnungswesen
Umsatzerwartungen



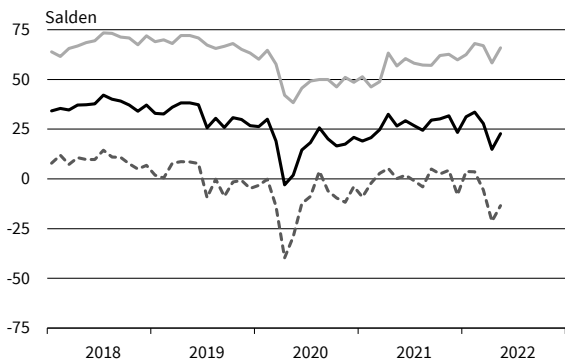
Grundstücks- und Wohnungswesen
Preiserwartungen



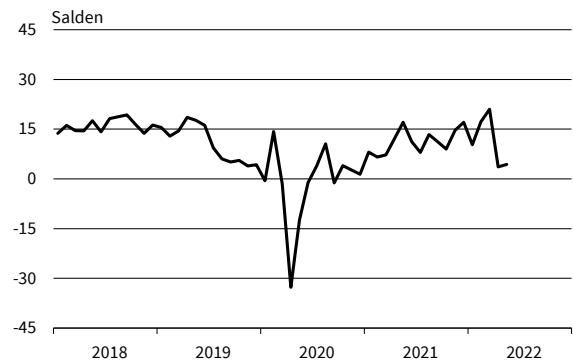
Grundstücks- und Wohnungswesen
Beschäftigenerwartungen



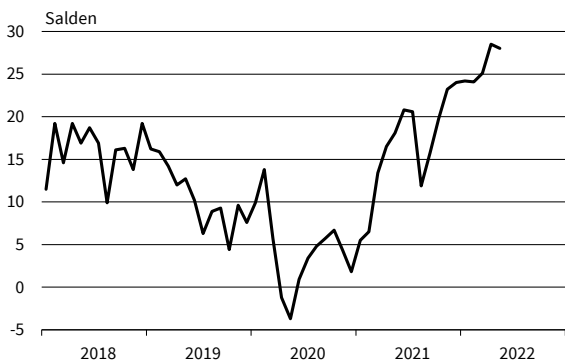
Architekturbüros
Geschäftsklima, Geschäftslage und Geschäftserwartungen



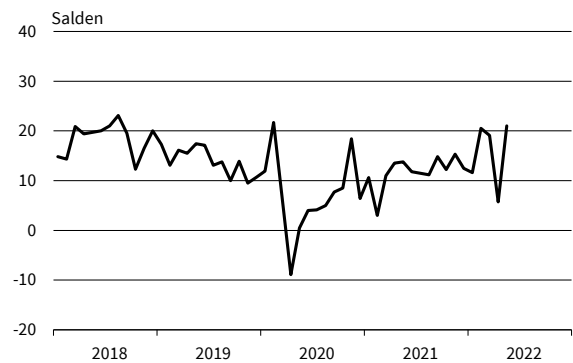
Architekturbüros
Umsatzerwartungen



Architekturbüros
Preiserwartungen



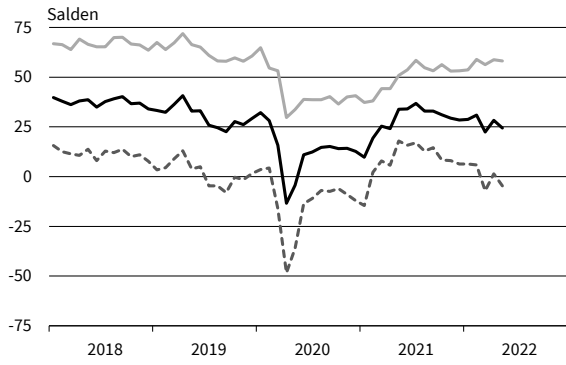
Architekturbüros
Beschäftigenerwartungen



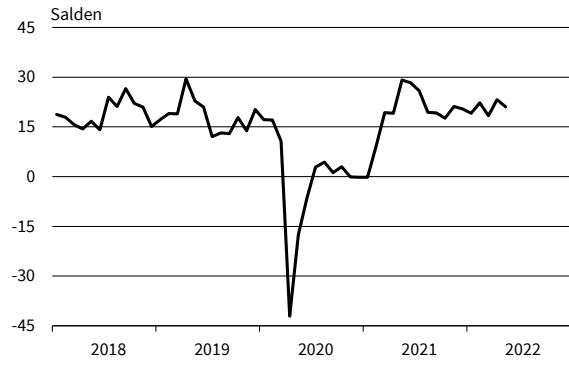
— Geschäftsklima - - - - - Geschäftslage ······ Geschäftserwartungen

Werte saisonbereinigt mit X-13 ARIMA-SEATS.
Quelle: ifo Konjunkturumfragen.

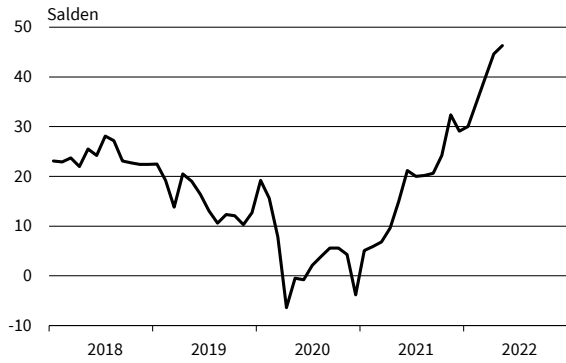
Ingenieurbüros
Geschäftsklima, Geschäftslage und Geschäftserwartungen



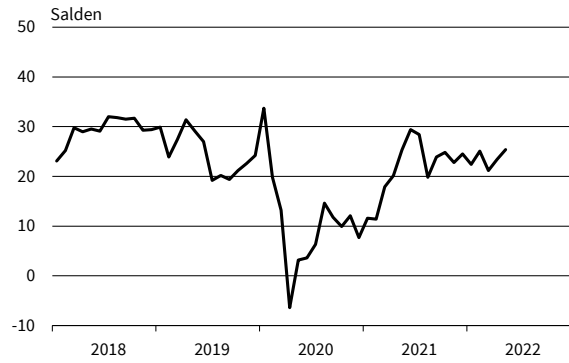
Ingenieurbüros
Umsatzerwartungen



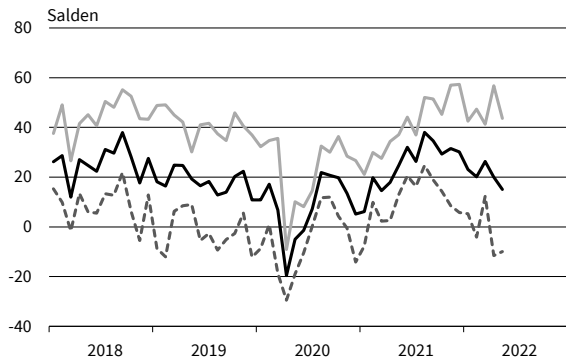
Ingenieurbüros
Preiserwartungen



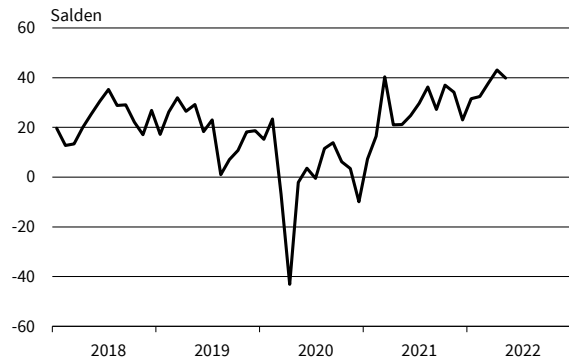
Ingenieurbüros
Beschäftigenerwartungen



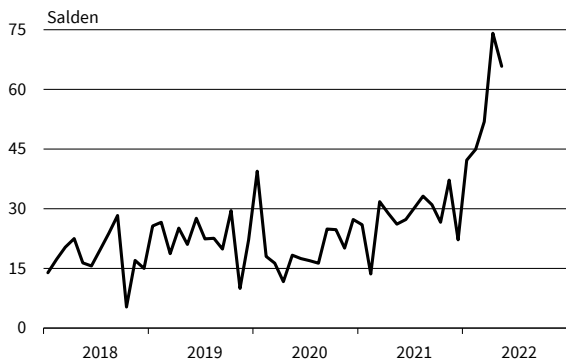
Gebäudebetreuung, Garten- und Landschaftsbau
Geschäftsklima, Geschäftslage und Geschäftserwartungen



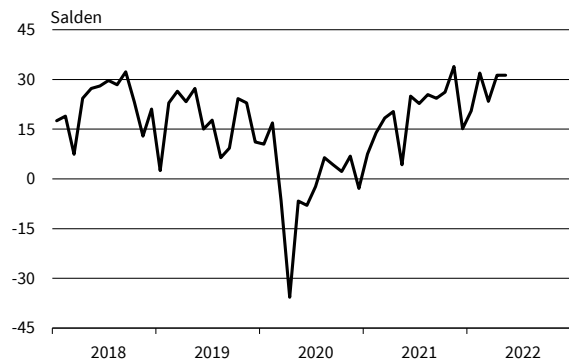
Gebäudebetreuung, Garten- und Landschaftsbau
Umsatzerwartungen



Gebäudebetreuung, Garten- und Landschaftsbau
Preiserwartungen



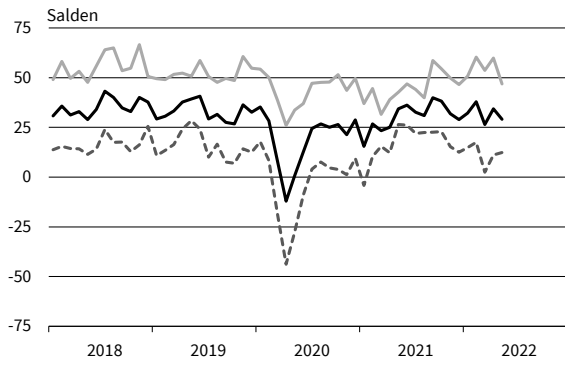
Gebäudebetreuung, Garten- und Landschaftsbau
Beschäftigenerwartungen



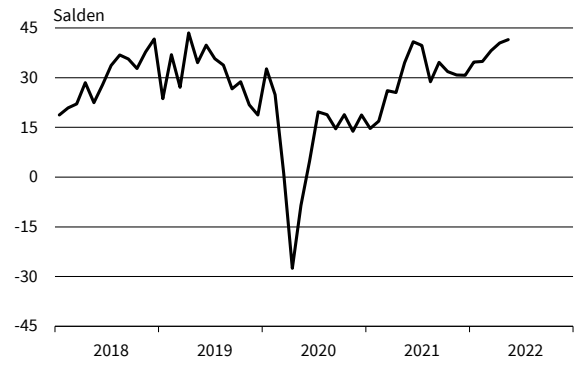
— Geschäftsklima - - - - - Geschäftslage ······ Geschäftserwartungen

Werte saisonbereinigt mit X-13 ARIMA-SEATS.
Quelle: ifo Konjunkturumfragen.

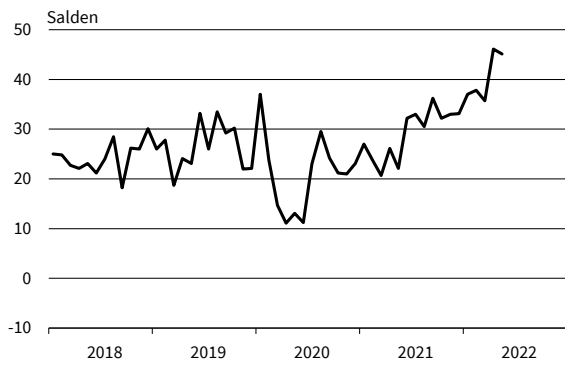
Rechts- u. Steuerberat., Wirtschaftspr.
Geschäftsklima, Geschäftslage und Geschäftserwartungen



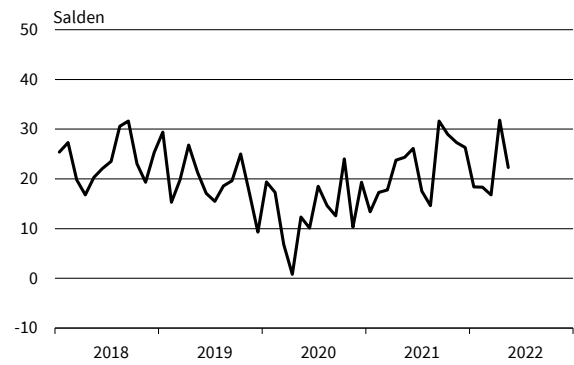
Rechts- u. Steuerberat., Wirtschaftspr.
Umsatzerwartungen



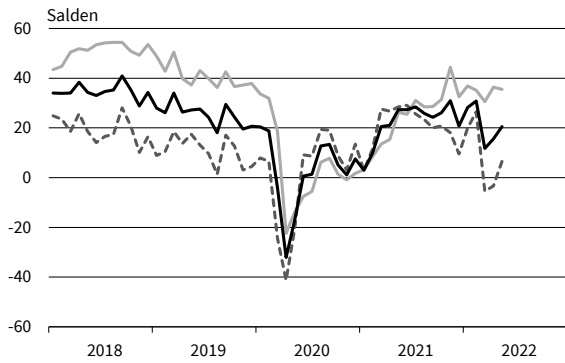
Rechts- u. Steuerberat., Wirtschaftspr.
Preiserwartungen



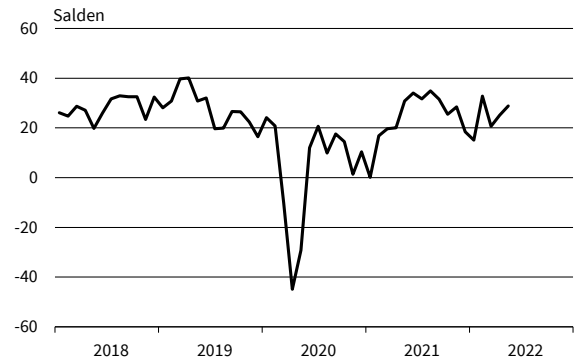
Rechts- u. Steuerberat., Wirtschaftspr.
Beschäftigenerwartungen



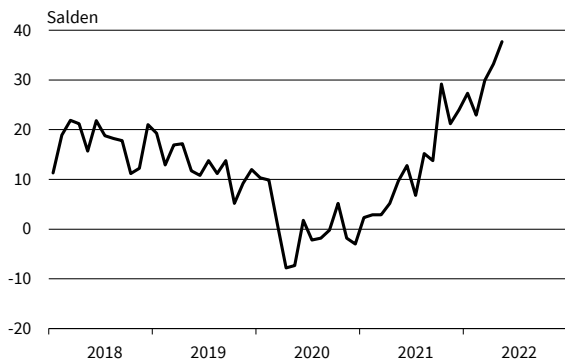
Unternehmens- u. PR-Beratungen
Geschäftsklima, Geschäftslage und Geschäftserwartungen



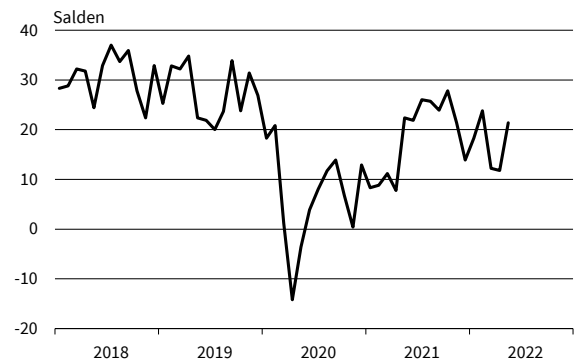
Unternehmens- u. PR-Beratungen
Umsatzerwartungen



Unternehmens- u. PR-Beratungen
Preiserwartungen



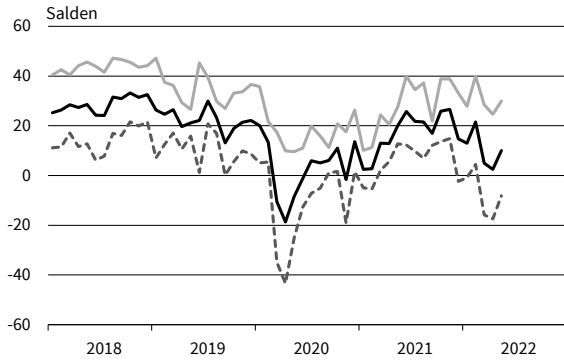
Unternehmens- u. PR-Beratungen
Beschäftigenerwartungen



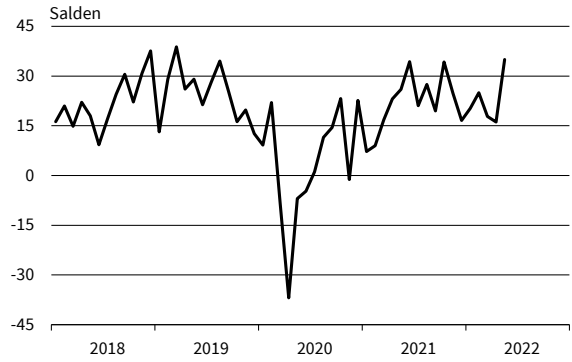
— Geschäftsklima - - - - - Geschäftslage Geschäftserwartungen

Werte saisonbereinigt mit X-13 ARIMA-SEATS.
Quelle: ifo Konjunkturumfragen.

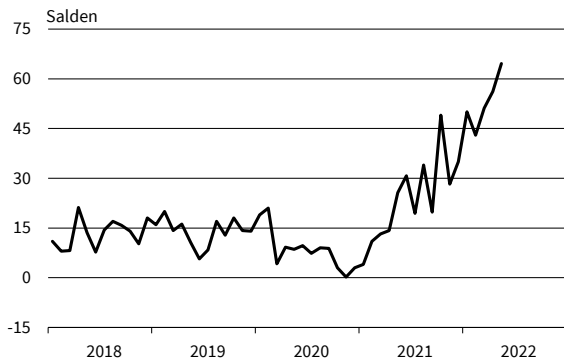
Forschung und Entwicklung
Geschäftsklima, Geschäftslage und Geschäftserwartungen



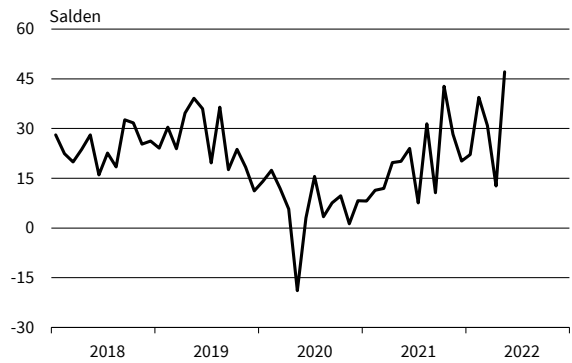
Forschung und Entwicklung
Umsatzerwartungen



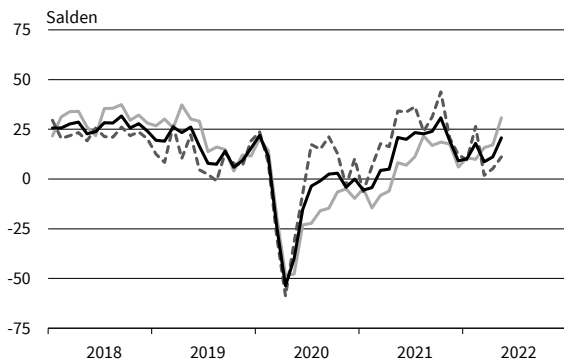
Forschung und Entwicklung
Preiserwartungen



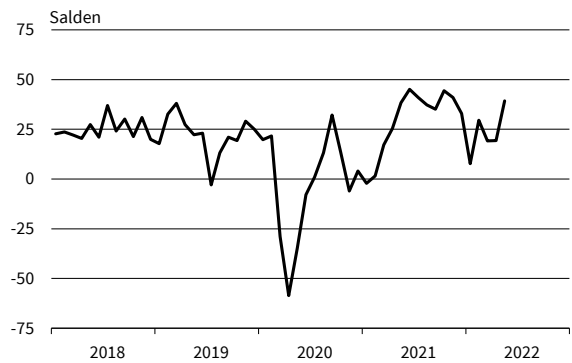
Forschung und Entwicklung
Beschäftigenerwartungen



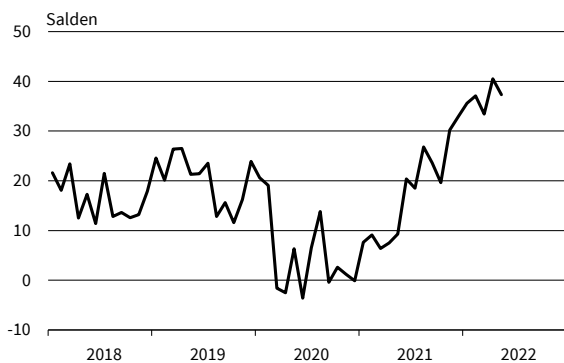
Werbung und Marktforschung
Geschäftsklima, Geschäftslage und Geschäftserwartungen



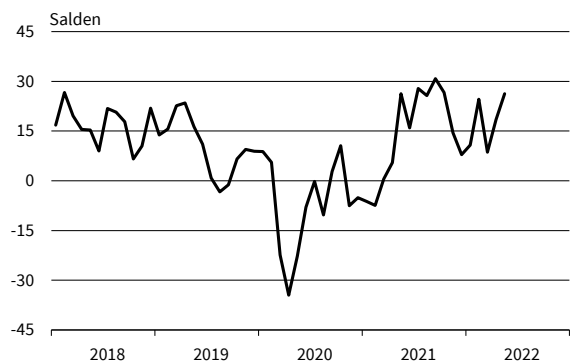
Werbung und Marktforschung
Umsatzerwartungen



Werbung und Marktforschung
Preiserwartungen



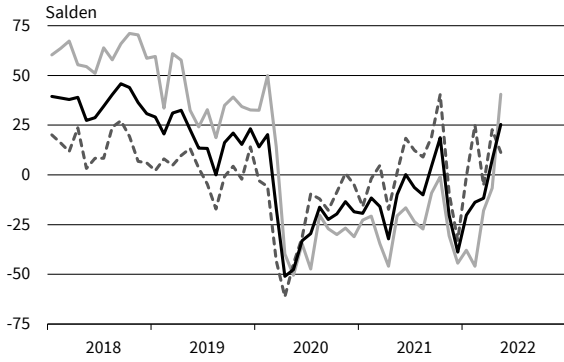
Werbung und Marktforschung
Beschäftigenerwartungen



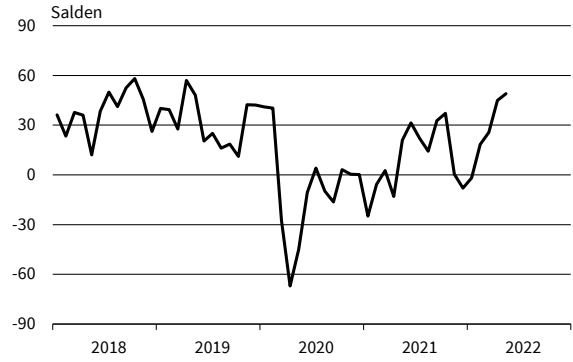
Geschäftsklima
 Geschäftslage
 Geschäftserwartungen
 Werte saisonbereinigt mit X-13 ARIMA-SEATS.

 Quelle: ifo Konjunkturumfragen.

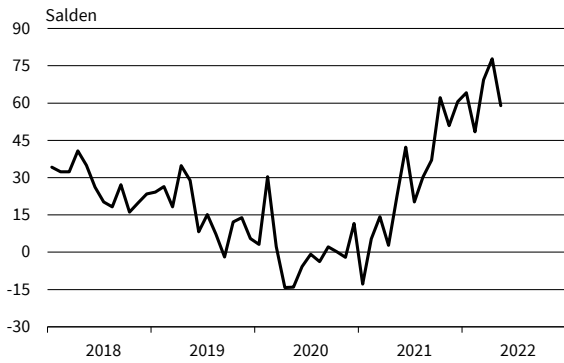
Vermietung beweglicher Sachen
Geschäftsklima, Geschäftslage und Geschäftserwartungen



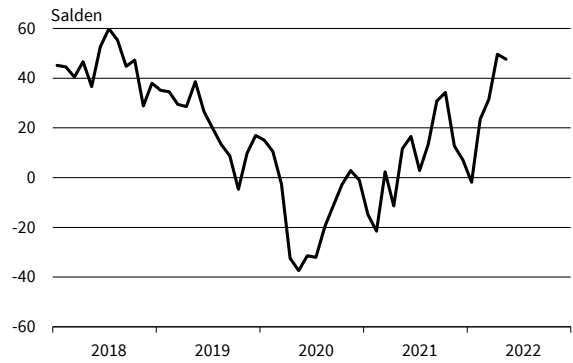
Vermietung beweglicher Sachen
Umsatzerwartungen



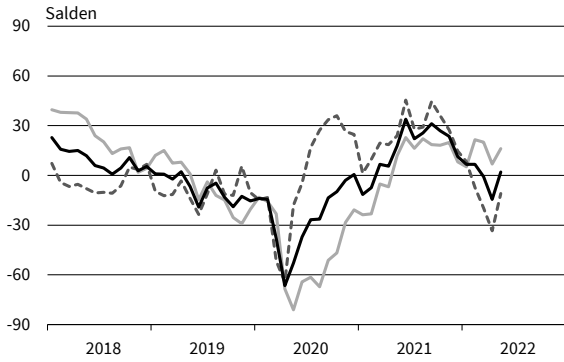
Vermietung beweglicher Sachen
Preiserwartungen



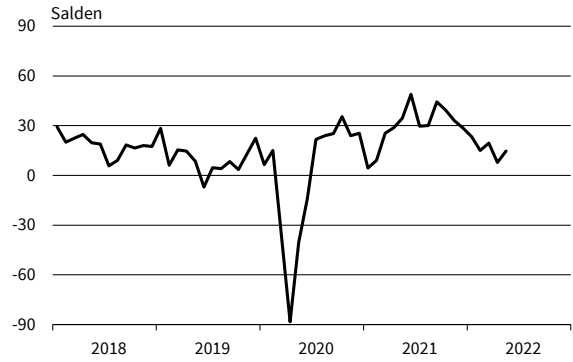
Vermietung beweglicher Sachen
Beschäftigenerwartungen



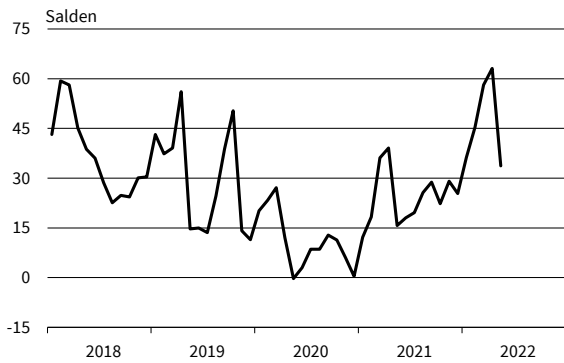
Personaldienstleistungen
Geschäftsklima, Geschäftslage und Geschäftserwartungen



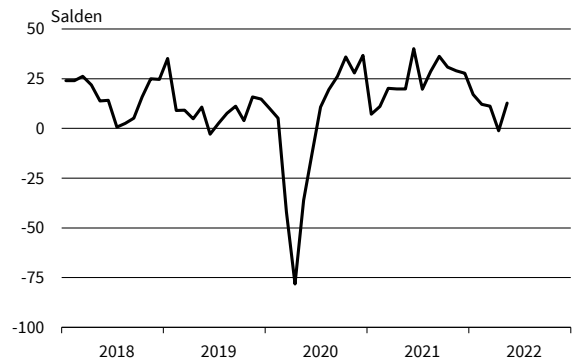
Personaldienstleistungen
Umsatzerwartungen



Personaldienstleistungen
Preiserwartungen



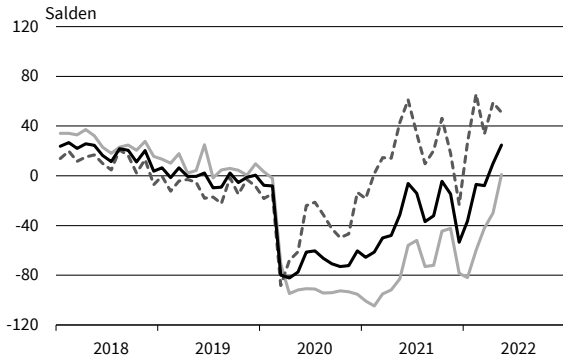
Personaldienstleistungen
Beschäftigenerwartungen



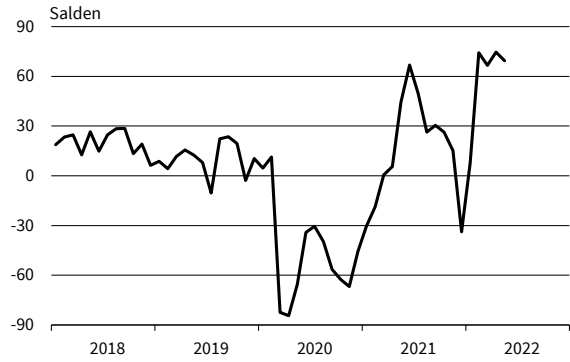
— Geschäftsklima - - - - - Geschäftslage ······ Geschäftserwartungen

Werte saisonbereinigt mit X-13 ARIMA-SEATS.
Quelle: ifo Konjunkturumfragen.

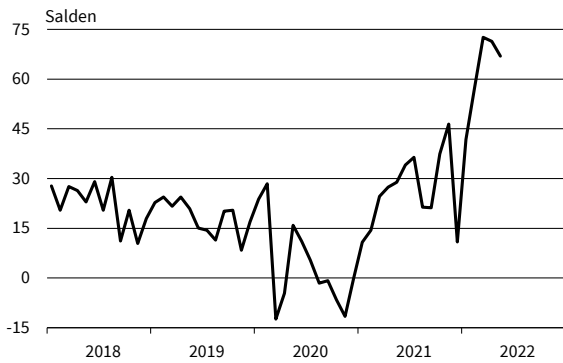
Reisebüros und Reiseveranstalter
Geschäftsklima, Geschäftslage und Geschäftserwartungen



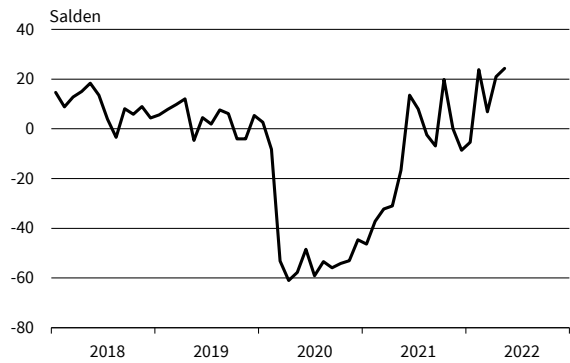
Reisebüros und Reiseveranstalter
Umsatzerwartungen



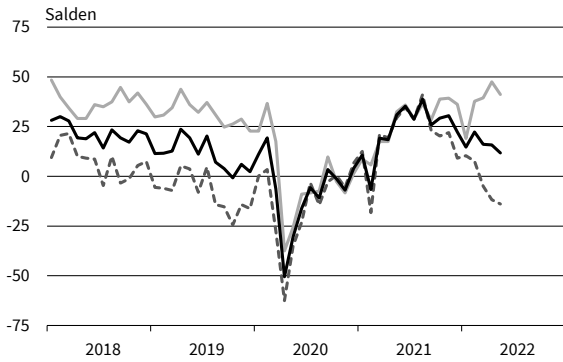
Reisebüros und Reiseveranstalter
Preiserwartungen



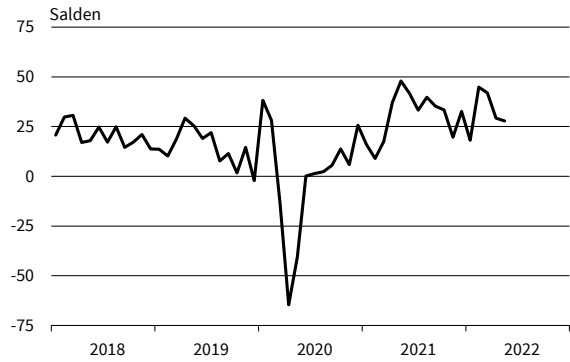
Reisebüros und Reiseveranstalter
Beschäftigenerwartungen



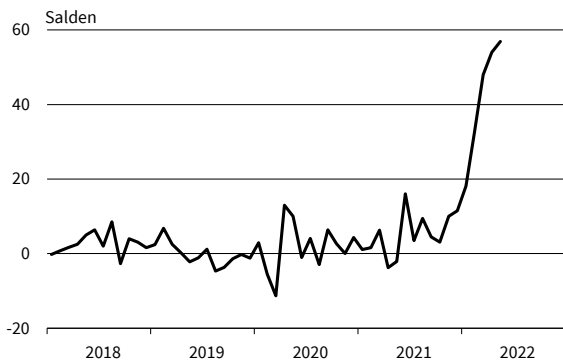
Mobilien-Leasing
Geschäftsklima, Geschäftslage und Geschäftserwartungen



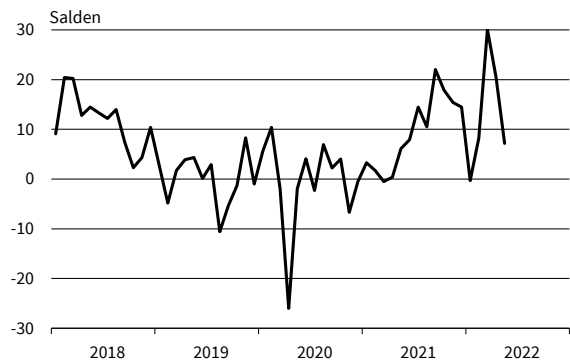
Mobilien-Leasing
Umsatzerwartungen



Mobilien-Leasing
Preiserwartungen



Mobilien-Leasing
Beschäftigenerwartungen



Geschäftsklima
 Geschäftslage
 Geschäftserwartungen
 Werte saisonbereinigt mit X-13 ARIMA-SEATS.

 Quelle: ifo Konjunkturumfragen.

ifo Konjunkturperspektiven
ISSN 2699-2116

Herausgeber: ifo Institut, Poschingerstraße 5, 81679 München, Postfach 86 04 60, 81631 München,
Telefon (089) 92 24-0, Telefax (089) 98 53 69, E-Mail: ifo@ifo.de.

Erscheinungsart: online.

Erscheinungsweise: monatlich.

Satz: ifo Institut.

Nachdruck und sonstige Verbreitung (auch auszugsweise):

Nur mit Quellenangabe und gegen Einsendung eines Belegexemplars.

im Internet:

<https://www.ifo.de/publikationen/ifo-konjunkturperspektiven>