

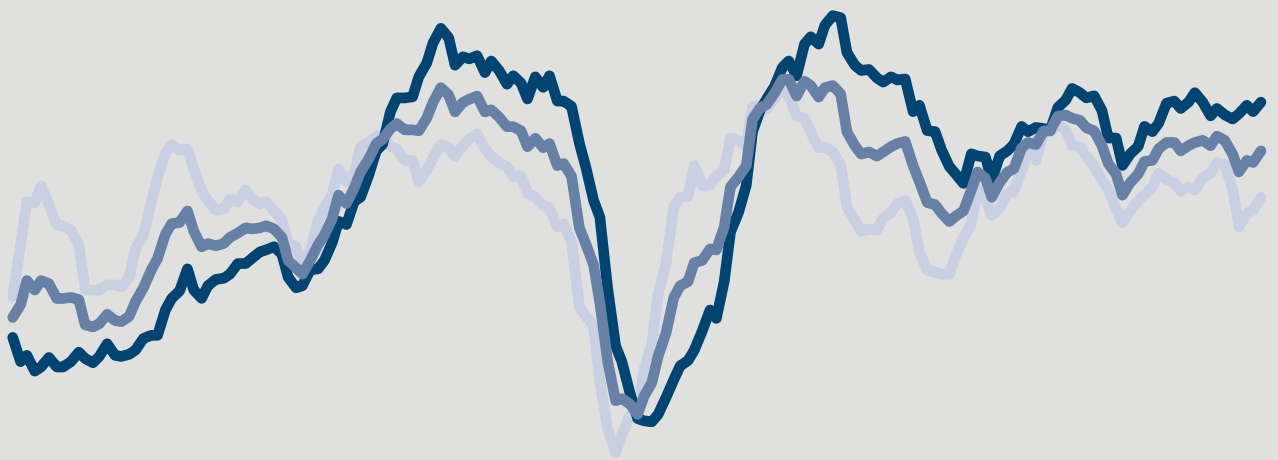
Verarbeitendes Gewerbe

Bauhauptgewerbe

Großhandel

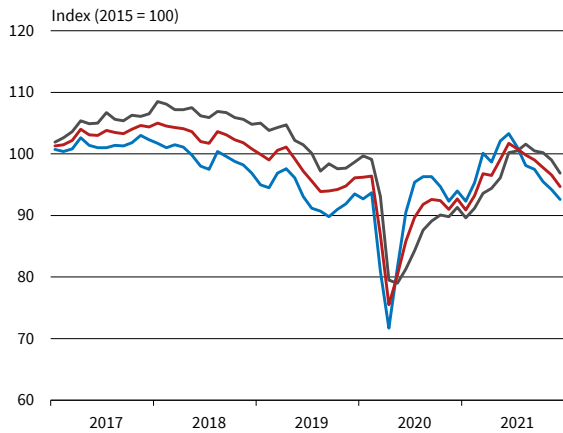
Einzelhandel

Dienstleistungen

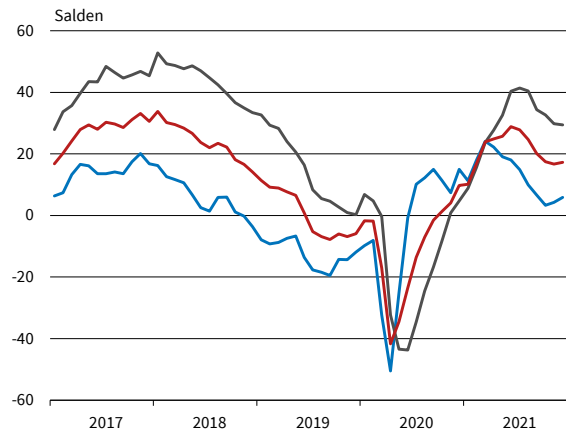


ifo Konjunkturumfragen Dezember 2021

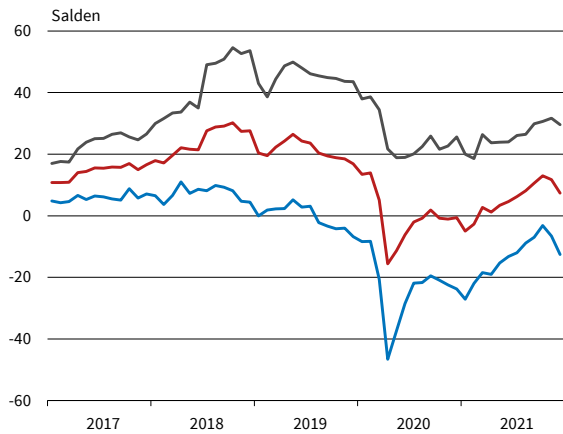
Deutschland¹



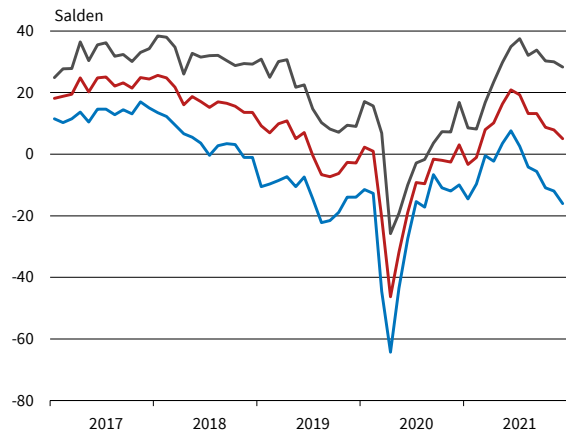
Verarbeitendes Gewerbe



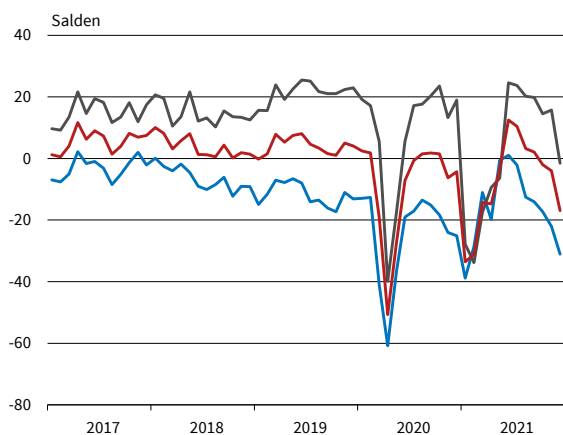
Bauhauptgewerbe



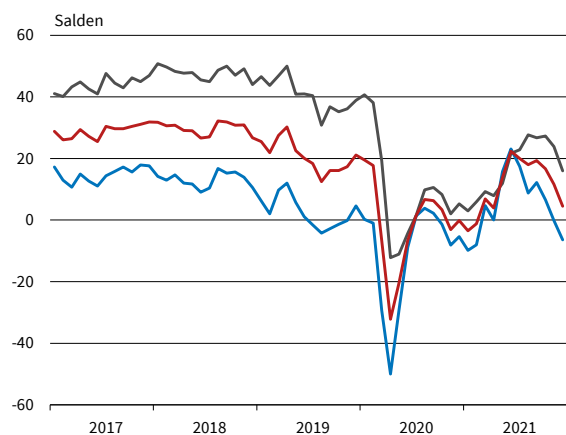
Großhandel



Einzelhandel



Dienstleistungen²



— Geschäftsklima — Geschäftslage — Geschäftserwartungen

* Werte saisonbereinigt mit X-13 ARIMA-SEATS.

¹ Verarbeitendes Gewerbe, Dienstleistungen, Bauhauptgewerbe, Groß- und Einzelhandel.

² Ohne Handel, Kreditgewerbe, Leasing, Versicherungen und Staat.

Bereich	Beurteilung und Entwicklung im Berichtsmonat						Pläne und Erwartungen			
	Geschäftslage Beurteilung	Produktion im Vormonat	Fertigwarenlager Beurteilung	Nachfragesituation im Vormonat	Auftragsbestand (In- und Ausland) im Vormonat	Inlandsverk.preise im Vormonat	Produktion für die nächsten 3 Monate	Inlandsverk.preise für die nächsten 3 Monate	Exportgeschäft	Geschäftsentwickl. für 6 Monate
Erläuterungen: Die Gesamtfläche jedes Feldes entspricht 100 % der Antworten der meldenden Firmen. Die Balkenunterteilung gibt die unterschiedliche Häufigkeit der Antworten wieder. (Firmenmeldungen in %)	<div style="display: flex; justify-content: space-between;"> <div style="width: 30%;"> <p>■ gut</p> <p>■ befriedigend bzw. saisonüblich</p> <p>■ schlecht</p> </div> <div style="width: 30%;"> <p>■ lebhafter</p> <p>■ unverändert</p> <p>■ schwächer</p> </div> <div style="width: 30%;"> <p>■ zu klein</p> <p>■ ausreichend bzw. Lagerh. nicht üblich</p> <p>■ zu groß</p> </div> </div>	<div style="display: flex; justify-content: space-between;"> <div style="width: 30%;"> <p>■ besser</p> <p>■ unverändert</p> <p>■ schlechter</p> </div> <div style="width: 30%;"> <p>■ höher</p> <p>■ etwa gleich bzw. nicht üblich</p> <p>■ niedriger</p> </div> <div style="width: 30%;"> <p>■ verhältnismäßig groß</p> <p>■ ausreichend bzw. nicht üblich</p> <p>■ zu klein</p> </div> </div>	<div style="display: flex; justify-content: space-between;"> <div style="width: 30%;"> <p>■ erhöht</p> <p>■ nicht verändert</p> <p>■ gesenkt</p> </div> <div style="width: 30%;"> <p>■ Erhöhung</p> <p>■ keine Veränderung bzw. nicht üblich</p> <p>■ Rückgang</p> </div> <div style="width: 30%;"> <p>■ Erhöhung</p> <p>■ keine Veränderung</p> <p>■ Rückgang</p> </div> </div>	<div style="display: flex; justify-content: space-between;"> <div style="width: 30%;"> <p>■ Zunahme</p> <p>■ keine Veränderung bzw. kein Export</p> <p>■ Abnahme</p> </div> <div style="width: 30%;"> <p>■ günstiger</p> <p>■ etwa gleich</p> <p>■ ungünstiger</p> </div> </div>						
Verarbeitendes Gewerbe	[Stacked bar chart data for Verarbeitendes Gewerbe]									
Vorleistungsgüter	[Stacked bar chart data for Vorleistungsgüter]									
Investitionsgüter	[Stacked bar chart data for Investitionsgüter]									
Konsumgüter	[Stacked bar chart data for Konsumgüter]									
Ernährungsgewerbe und Tabakverarbeitung	[Stacked bar chart data for Ernährungsgewerbe und Tabakverarbeitung]									
Herst. von Textilien	[Stacked bar chart data for Herst. von Textilien]									
Herst. v. Holz-, Flecht-, Korb- u. Korkwaren (oh. Möbel)	[Stacked bar chart data for Herst. v. Holz-, Flecht-, Korb- u. Korkwaren (oh. Möbel)]									
Herst. v. Papier, Pappe u. Waren daraus	[Stacked bar chart data for Herst. v. Papier, Pappe u. Waren daraus]									
Druckerzeugnisse und Vervielfältigung	[Stacked bar chart data for Druckerzeugnisse und Vervielfältigung]									
Chemische Industrie	[Stacked bar chart data for Chemische Industrie]									
Gummi-u.Kunststoffwaren	[Stacked bar chart data for Gummi-u.Kunststoffwaren]									
Glasgewerbe, Keramik und Verarbeitung von Steinen und Erden	[Stacked bar chart data for Glasgewerbe, Keramik und Verarbeitung von Steinen und Erden]									
Metallerzeugung u. -bearbeitung	[Stacked bar chart data for Metallerzeugung u. -bearbeitung]									
Metallerzeugnisse	[Stacked bar chart data for Metallerzeugnisse]									
Datenverarbeitungsgeräte und elektronische u. optische Erzeugn.	[Stacked bar chart data for Datenverarbeitungsgeräte und elektronische u. optische Erzeugn.]									
Elektrische Ausrüstungen	[Stacked bar chart data for Elektrische Ausrüstungen]									
Maschinenbau	[Stacked bar chart data for Maschinenbau]									
Kraftwagen und Kraftwagenteile	[Stacked bar chart data for Kraftwagen und Kraftwagenteile]									
Herst. von Möbeln	[Stacked bar chart data for Herst. von Möbeln]									

VERARBEITENDES GEWERBE

Berichtsmonat	12/20	01/21	02/21	03/21	04/21	05/21	06/21	07/21	08/21	09/21	10/21	11/21	12/21
Verarbeitendes Gewerbe													
Geschäftsklima	9,8	10,1	16,8	23,9	24,9	25,7	28,9	27,8	24,7	20,1	17,5	16,7	17,3
Geschäftslage	4,7	8,8	15,6	23,7	27,7	32,6	40,3	41,4	40,4	34,4	32,7	29,8	29,4
Geschäftserwartungen	15,0	11,3	17,9	24,1	22,2	19,1	18,0	14,9	10,0	6,6	3,3	4,3	5,9
Auftragsbestandsbeurteilung	-10,3	-8,0	-4,2	4,1	11,9	18,2	24,9	28,7	26,4	27,4	26,0	26,9	28,6
Produktionspläne	7,3	10,8	21,3	28,8	31,1	25,9	26,3	23,0	27,5	28,3	22,0	22,4	26,4
Exportserwartungen	3,2	9,1	13,5	23,3	23,6	21,9	24,0	23,0	16,6	20,6	13,2	15,8	12,1
Kapazitätsauslastung (%)		82,0			86,0			86,8			84,7		
Vorleistungsgüter													
Geschäftsklima	11,0	16,2	23,4	35,4	31,0	26,4	36,5	29,9	27,6	25,4	19,6	16,1	17,5
Geschäftslage	11,1	17,1	27,5	38,7	41,9	43,4	52,4	48,8	49,3	47,8	41,8	35,0	32,7
Geschäftserwartungen	11,0	15,3	19,4	32,1	20,6	10,6	21,6	12,5	7,8	4,9	-0,5	-1,2	3,4
Auftragsbestandsbeurteilung	-7,5	-1,6	1,7	13,1	20,5	31,4	33,2	32,6	35,5	37,9	32,4	26,9	25,5
Produktionspläne	10,9	15,9	21,2	28,7	30,5	23,6	26,4	22,0	26,0	27,5	14,8	15,3	22,9
Exportserwartungen	5,8	8,7	12,7	24,0	25,4	24,9	22,0	18,3	19,7	26,5	11,4	13,4	9,8
Kapazitätsauslastung (%)		82,3			86,4			87,7			85,1		
Investitionsgüter													
Geschäftsklima	3,5	8,0	18,7	25,3	27,4	29,0	32,2	32,4	27,4	24,1	23,3	24,4	21,3
Geschäftslage	-8,2	-2,3	11,3	20,8	27,4	36,1	39,3	43,7	42,5	35,5	39,9	35,3	35,6
Geschäftserwartungen	16,0	18,9	26,3	29,8	27,4	22,2	25,2	21,6	13,2	13,3	7,7	13,9	7,8
Auftragsbestandsbeurteilung	-8,6	-3,9	-3,1	8,3	19,1	29,5	36,9	42,1	41,7	45,7	45,6	51,6	52,3
Produktionspläne	-0,6	7,6	27,5	39,0	42,5	28,7	31,5	30,5	40,2	41,4	41,5	41,1	45,8
Exportserwartungen	3,3	7,1	16,0	27,5	33,4	16,6	22,4	21,7	21,2	33,8	24,1	26,9	18,3
Kapazitätsauslastung (%)		81,6			88,2			85,9			84,2		
Konsumgüter (ohne Ernährungsgewerbe)													
Geschäftsklima	-0,5	-8,1	3,7	9,4	4,1	10,9	10,7	10,9	10,0	5,3	5,2	2,8	2,2
Geschäftslage	-3,1	-7,5	-8,5	-6,6	-3,8	-0,9	12,0	13,2	17,9	13,4	13,5	11,9	13,5
Geschäftserwartungen	2,2	-8,6	16,6	26,8	12,2	23,3	9,4	8,6	2,4	-2,4	-2,8	-6,0	-8,6
Auftragsbestandsbeurteilung	-26,1	-26,0	-32,1	-31,5	-25,9	-21,7	-18,1	-14,2	-11,6	-6,8	-3,0	3,0	1,9
Produktionspläne	5,9	-3,9	1,3	17,6	23,0	24,7	16,7	17,0	14,4	12,4	12,6	7,3	11,9
Exportserwartungen	-4,4	-7,3	-6,0	5,1	11,7	22,7	12,9	14,6	8,6	7,9	9,5	11,4	5,7
Kapazitätsauslastung (%)		79,6			80,9			83,3			82,6		
Nahrungs- und Genussmittel													
Geschäftsklima	4,5	0,9	-3,3	5,4	9,4	4,3	21,1	14,8	11,2	-5,2	2,5	-1,0	-7,6
Geschäftslage	14,6	-1,4	-3,9	0,0	8,2	2,6	21,7	21,6	20,3	6,3	14,2	9,5	2,8
Geschäftserwartungen	-5,2	3,2	-2,7	10,9	10,6	6,1	20,6	8,2	2,4	-16,1	-8,6	-11,0	-17,5
Auftragsbestandsbeurteilung	-13,0	-17,3	-20,3	-19,5	-8,9	-17,7	-12,2	-13,5	-17,8	-16,1	-14,3	-11,4	-8,2
Produktionspläne	7,4	8,0	16,4	18,4	12,7	19,1	27,3	26,5	8,0	23,6	21,0	12,1	6,0
Exportserwartungen	-6,1	5,6	7,4	18,5	22,7	9,8	27,8	22,0	13,9	15,1	9,5	5,4	-2,5
Kapazitätsauslastung (%)		78,6			80,5			81,6			80,2		
Maschinenbau													
Geschäftsklima	3,1	7,3	13,2	24,9	30,6	35,0	39,0	41,8	36,3	36,6	31,3	28,2	28,7
Geschäftslage	-8,5	-2,0	10,8	20,1	31,1	39,6	45,2	52,4	53,5	53,9	51,4	46,8	52,2
Geschäftserwartungen	15,5	17,0	15,6	29,8	30,2	30,5	32,9	31,7	20,3	20,6	12,8	11,0	7,4
Auftragsbestandsbeurteilung	-24,6	-19,7	-16,2	-4,6	6,0	17,4	25,6	32,3	40,0	37,7	37,3	37,8	40,3
Produktionspläne	10,0	13,6	20,8	36,2	38,8	41,4	42,3	35,4	43,0	41,2	30,9	30,3	32,1
Exportserwartungen	9,5	11,3	16,4	27,5	31,8	28,8	32,8	29,9	27,9	21,7	22,4	20,9	22,4
Kapazitätsauslastung (%)		79,9			86,7			88,5			89,8		
Kraftwagen und Kraftwagenteile													
Geschäftsklima	1,3	4,7	17,1	13,9	24,1	18,2	23,7	28,5	18,1	11,3	5,3	13,0	2,4
Geschäftslage	-10,3	-6,4	1,5	12,7	25,3	38,7	43,5	52,5	29,8	16,0	14,3	7,9	-1,0
Geschäftserwartungen	13,5	16,3	33,9	15,1	23,0	-0,5	5,4	6,7	7,0	6,6	-3,4	18,2	6,0
Auftragsbestandsbeurteilung	9,1	8,3	9,7	18,9	30,6	37,0	52,7	54,9	43,6	49,1	44,0	48,1	48,9
Produktionspläne	-11,1	3,0	34,0	42,1	41,7	6,9	18,5	25,1	35,1	37,3	40,2	42,8	55,9
Exportserwartungen	3,0	2,8	11,8	25,1	26,6	-1,4	12,2	8,5	16,8	34,8	18,7	26,1	12,9
Kapazitätsauslastung (%)		84,7			90,2			85,2			78,2		

Werte saisonbereinigt mit X-13 ARIMA-SEATS.
Quelle: ifo Konjunkturumfragen.

VERARBEITENDES GEWERBE

Berichtsmonat	12/20	01/21	02/21	03/21	04/21	05/21	06/21	07/21	08/21	09/21	10/21	11/21	12/21
Elektrische Ausrüstungen													
Geschäftsklima	16,0	16,5	24,2	41,3	37,6	40,0	36,6	42,2	34,3	29,3	28,6	26,9	29,1
Geschäftslage	11,1	14,5	23,6	51,7	45,9	49,5	52,3	62,6	58,7	54,7	50,5	52,1	44,7
Geschäftserwartungen	21,0	18,5	24,8	31,3	29,6	30,8	21,8	23,5	12,2	6,5	8,6	4,3	14,5
Auftragsbestandsbeurteilung	-7,9	-3,9	8,7	23,7	30,0	33,7	44,4	52,2	54,5	54,5	54,2	57,9	58,2
Produktionspläne	20,6	20,6	31,1	41,6	41,2	38,7	38,0	36,9	35,8	42,3	24,6	29,4	37,7
Exportserwartungen	20,4	19,8	29,2	32,4	38,2	41,8	37,6	37,1	27,1	27,5	23,4	29,2	21,3
Kapazitätsauslastung (%)		82,4			88,2			89,8			88,4		
Datenverarbeitungsgeräte													
Geschäftsklima	11,5	22,1	30,4	31,9	32,8	35,9	33,5	36,9	34,7	36,8	31,8	23,5	26,5
Geschäftslage	3,3	11,3	21,0	27,4	32,9	41,2	42,3	49,3	49,2	47,6	50,3	41,8	40,8
Geschäftserwartungen	20,0	33,5	40,2	36,4	32,8	30,8	25,0	25,1	21,0	26,4	14,7	6,5	13,1
Auftragsbestandsbeurteilung	-20,6	-5,1	5,2	21,3	26,9	38,9	31,4	43,2	47,4	57,3	53,3	58,9	55,6
Produktionspläne	27,6	29,6	33,4	38,0	46,8	45,5	39,6	39,7	39,2	40,0	35,8	34,8	39,3
Exportserwartungen	6,2	23,1	21,9	31,8		41,4	33,3	40,3	29,2	36,8	30,9	22,6	15,3
Kapazitätsauslastung (%)		84,1			89,1			90,3			90,8		
Materialherzeugung und -bearbeitung													
Geschäftsklima	-12,7	-1,1	8,7	16,4	26,2	30,2	32,4	27,6	28,9	35,7	18,7	9,8	10,7
Geschäftslage	-41,1	-21,8	-0,9	12,3	21,0	27,5	36,4	32,8	29,8	38,8	35,2	18,7	24,6
Geschäftserwartungen	20,7	22,1	18,8	20,5	31,5	32,9	28,4	22,5	27,9	32,6	3,4	1,2	-2,4
Auftragsbestandsbeurteilung	-25,5	-20,1	-5,8	2,4	13,0	15,4	26,5	29,3	34,4	41,0	23,9	18,7	30,3
Produktionspläne	16,9	20,0	18,9	37,0	27,0	30,4	21,4	23,4	21,8	23,1	24,4	21,4	13,4
Exportserwartungen	5,7	-1,2	-3,6	12,3	12,0	19,1	19,6	12,1	8,7	15,0	11,3	10,7	2,9
Kapazitätsauslastung (%)		78,2			85,8			89,2			87,5		
Herstellung von Metallerzeugnissen													
Geschäftsklima	4,8	2,5	13,4	23,3	27,9	26,4	28,4	30,0	25,1	18,5	15,3	9,5	9,9
Geschäftslage	2,1	4,4	12,8	22,2	31,8	38,8	44,8	48,7	40,0	38,7	30,8	25,3	23,4
Geschäftserwartungen	7,4	0,6	14,0	24,5	24,0	14,6	13,2	12,7	11,1	-0,1	0,8	-5,3	-2,7
Auftragsbestandsbeurteilung	-24,9	-22,9	-15,3	-5,7	4,3	13,5	20,0	21,7	19,9	17,6	16,3	12,6	11,8
Produktionspläne	8,8	10,6	23,0	28,5	28,6	24,9	25,1	19,2	17,3	15,6	11,8	12,6	14,2
Exportserwartungen	-1,3	3,1	3,6	20,9	23,2	23,6	19,1	16,5	17,9	15,3	10,2	6,9	7,7
Kapazitätsauslastung (%)		79,3			84,4			86,3			84,6		
Chemische Industrie													
Geschäftsklima	23,4	18,6	24,8	33,6	29,3	31,3	35,4	32,4	28,7	30,1	25,0	16,9	29,6
Geschäftslage	31,4	22,7	26,9	36,5	44,3	46,5	50,5	55,7	56,1	53,6	48,4	31,3	36,8
Geschäftserwartungen	15,7	14,6	22,7	30,8	15,2	17,1	21,2	11,3	4,3	8,8	3,8	3,4	22,5
Auftragsbestandsbeurteilung	1,9	6,3	9,9	12,9	22,0	21,1	23,9	31,9	26,9	25,9	18,6	3,8	13,8
Produktionspläne	9,1	16,2	20,6	18,9	27,1	20,7	20,6	23,0	34,1	32,8	14,1	7,4	17,2
Exportserwartungen	12,7	13,6	19,0	20,6	24,0	26,2	17,5	22,0	23,7	29,1	16,3	11,2	6,4
Kapazitätsauslastung (%)		85,4			87,3			86,7			84,7		
Gummi- und Kunststoffwaren													
Geschäftsklima	14,7	22,7	22,7	30,5	30,1	32,4	38,6	34,1	25,8	22,1	19,5	11,3	14,7
Geschäftslage	14,1	30,7	29,3	42,7	46,7	50,9	55,9	57,4	51,0	42,4	37,3	25,3	30,6
Geschäftserwartungen	15,3	15,0	16,3	19,0	14,6	15,3	22,5	12,9	3,1	3,6	3,0	-1,9	-0,1
Auftragsbestandsbeurteilung	3,6	8,6	12,3	27,4	20,8	37,0	43,8	39,8	43,5	32,8	33,1	25,4	14,5
Produktionspläne	14,2	16,7	19,0	25,7	18,9	20,7	27,4	20,4	21,8	18,5	5,4	15,8	20,2
Exportserwartungen	1,5	8,0	15,1	23,8	20,5	28,6	26,9	17,8	23,0	20,8	6,0	19,6	5,7
Kapazitätsauslastung (%)		79,9			84,2			85,3			81,8		
Papiergewerbe													
Geschäftsklima	9,7	4,5	11,9	21,4	25,6	27,5	26,1	17,5	22,3	20,6	7,6	13,1	21,4
Geschäftslage	17,8	8,7	22,2	21,6	33,0	38,4	44,0	35,2	29,9	30,8	22,7	32,3	35,6
Geschäftserwartungen	1,9	0,4	2,1	21,3	18,6	17,0	9,4	1,2	15,0	10,8	-6,5	-4,5	8,0
Auftragsbestandsbeurteilung	-15,6	-4,6	6,9	11,6	17,6	22,1	42,5	43,7	34,0	45,1	56,4	42,3	49,6
Produktionspläne	5,3	2,6	23,9	21,3	31,5	20,5	28,5	14,5	7,7	0,6	17,4	21,1	21,5
Exportserwartungen	2,6	9,4	15,9	13,6	18,2	17,5	22,0	4,3	14,1	17,9	8,2	11,2	10,8
Kapazitätsauslastung (%)		87,2			90,4			93,2			89,8		

Werte saisonbereinigt mit X-13 ARIMA-SEATS.
Quelle: ifo Konjunkturumfragen.

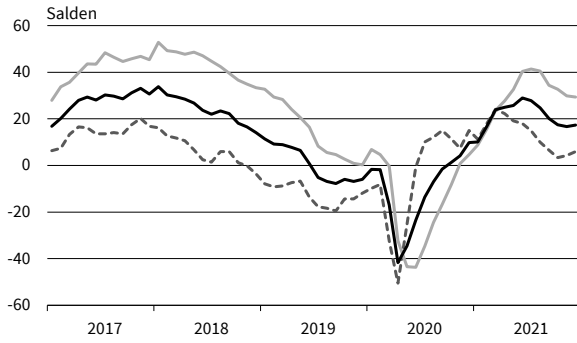
VERARBEITENDES GEWERBE

Berichtsmonat	12/20	01/21	02/21	03/21	04/21	05/21	06/21	07/21	08/21	09/21	10/21	11/21	12/21
Druckerzeugnisse													
Geschäftsklima	-9,9	-22,4	-12,1	-1,6	-9,4	-3,0	2,0	10,5	9,3	8,8	4,6	-2,8	3,9
Geschäftslage	-21,5	-33,7	-27,0	-21,1	-20,4	-12,2	-0,9	9,0	11,7	5,8	11,0	6,4	10,6
Geschäftserwartungen	2,5	-10,3	4,1	19,9	2,4	6,6	5,0	12,1	6,9	11,8	-1,6	-11,6	-2,6
Auftragsbestandsbeurteilung	-52,6	-46,5	-51,7	-52,2	-46,0	-39,6	-26,9	-18,6	-20,6	-22,2	-9,5	-5,8	-12,1
Produktionspläne	-4,7	-10,8	-4,3	15,2	17,8	11,1	12,3	15,6	11,5	9,0	1,7	-4,7	-8,5
Exporterwartungen	-5,9	-20,9	-13,5	-10,5	-4,8	1,8	-2,9	8,7	0,7	2,4	-7,1	-16,3	-19,7
Kapazitätsauslastung (%)		76,2			75,2			82,2			82,8		
Glasgewerbe, Keramik, Verarbeitung von Steinen und Erden													
Geschäftsklima	12,4	14,3	13,0	22,9	31,5	30,9	30,6	26,1	22,0	20,2	19,9	27,9	25,7
Geschäftslage	27,1	26,6	23,0	30,6	45,7	48,2	50,9	54,3	50,0	49,1	52,5	51,7	45,0
Geschäftserwartungen	-1,4	2,6	3,4	15,5	18,1	14,8	11,9	1,1	-2,8	-5,4	-8,4	6,3	7,9
Auftragsbestandsbeurteilung	4,0	8,1	8,0	10,1	17,3	23,0	28,7	26,4	28,9	28,6	15,9	18,3	28,8
Produktionspläne	3,7	13,3	12,6	19,1	20,5	16,0	17,4	10,7	5,7	7,0	6,0	12,6	13,0
Exporterwartungen	6,0	17,3	6,5	21,4	23,1	20,8	21,4	17,9	9,5	12,3	16,2	16,6	33,0
Kapazitätsauslastung (%)		85,0			87,1			88,2			86,4		
Herstellung von Möbeln													
Geschäftsklima	4,9	-14,9	-3,6	-2,7	3,3	13,2	25,6	5,9	19,0	12,5	20,1	14,2	1,1
Geschäftslage	15,1	1,5	-9,0	-18,6	-4,8	11,2	14,4	12,9	34,8	30,1	42,0	30,6	21,6
Geschäftserwartungen	-4,9	-30,0	2,0	14,6	11,6	15,1	37,3	-1,0	4,2	-3,9	0,2	-1,0	-17,6
Auftragsbestandsbeurteilung	-0,9	-16,8	-38,8	-66,8	-21,2	-8,3	-8,2	1,4	15,4	14,9	19,1	16,9	6,6
Produktionspläne	25,6	-10,4	-26,2	1,9	19,3	31,2	35,3	25,2	8,2	6,5	19,8	6,3	-4,5
Exporterwartungen	7,8	-15,6	-33,7	6,8	1,6	36,8	18,8	15,4	1,5	3,7	5,9	10,7	6,9
Kapazitätsauslastung (%)		84,3			84,2			90,2			91,3		
Holzgewerbe (ohne Möbel)													
Geschäftsklima	19,8	20,8	22,4	28,0	28,1	34,3	33,5	34,2	23,4	19,2	5,8	8,2	12,3
Geschäftslage	40,9	44,7	55,8	58,6	60,0	71,0	67,1	63,8	55,3	51,8	32,4	34,8	34,8
Geschäftserwartungen	0,5	-0,8	-6,6	0,9	0,1	2,5	4,1	8,0	-4,4	-9,2	-17,7	-15,5	-8,0
Auftragsbestandsbeurteilung	26,7	31,8	35,3	36,3	44,0	54,7	49,5	32,3	17,3	11,4	13,3	1,2	21,6
Produktionspläne	14,4	7,3	11,4	9,8	14,8	8,4	11,1	3,7	12,3	25,2	1,8	10,5	19,2
Exporterwartungen	0,5	-9,7	-6,0	-11,7	-6,1	7,3	3,2	3,7	3,3	17,2	-9,4	-2,3	2,0
Kapazitätsauslastung (%)		89,1			90,6			87,6			83,8		
Textilgewerbe													
Geschäftsklima	-7,5	-12,2	-2,6	-2,0	10,6	7,8	20,4	17,1	17,3	2,9	3,1	0,4	-3,6
Geschäftslage	-22,9	-17,2	-4,2	-2,1	-6,2	9,8	26,5	37,1	39,0	23,0	17,1	11,4	22,9
Geschäftserwartungen	9,2	-7,1	-1,0	-1,9	28,9	5,8	14,4	-1,3	-2,5	-15,4	-10,1	-10,1	-26,9
Auftragsbestandsbeurteilung	-43,4	-42,3	-23,7	-15,9	-23,1	-13,1	-11,2	-6,7	2,1	-3,6	-7,5	-9,3	-3,7
Produktionspläne	9,8	1,5	7,1	16,0	27,4	21,5	10,3	6,4	9,9	6,2	14,2	-2,4	-3,3
Exporterwartungen	4,1	3,7	-3,7	13,1	20,3	0,0	30,4	7,2	-8,0	-9,5	-7,4	-0,1	-7,1
Kapazitätsauslastung (%)		76,1			79,0			87,4			79,6		
Pharmazeutische Erzeugnisse													
Geschäftsklima	16,2	12,6	10,0	19,6	17,1	13,2	15,5	7,4	8,1	-2,9	-7,2	2,5	7,0
Geschäftslage	15,4	22,0	10,0	19,6	7,5	7,6	34,0	9,0	18,9	9,9	1,1	16,3	21,2
Geschäftserwartungen	17,1	3,7	10,0	19,7	27,2	18,9	-1,4	5,7	-2,3	-14,9	-15,3	-10,4	-6,4
Auftragsbestandsbeurteilung	-8,1	-5,3	-10,1	-3,8	-21,3	-18,6	-7,3	-11,1	-18,5	-13,9	-10,5	9,4	10,1
Produktionspläne	4,6	16,6	16,1	23,1	24,4	30,1	0,6	6,3	5,4	-3,4	2,7	11,3	24,5
Exporterwartungen	2,7	18,8	12,3	23,1	29,0	25,7	28,1	16,5	10,1	13,2	6,7	18,0	30,7
Kapazitätsauslastung (%)		84,1			82,9			82,9			76,2		

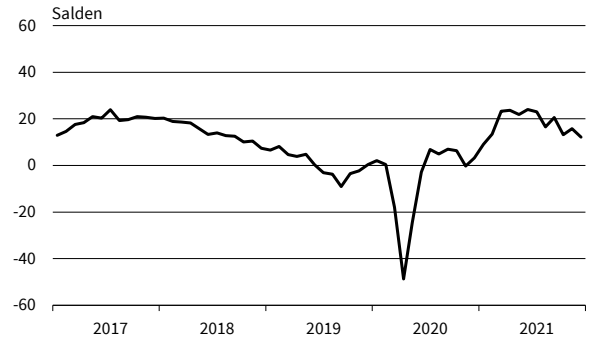
Werte saisonbereinigt mit X-13 ARIMA-SEATS.
Quelle: ifo Konjunkturumfragen.

VERARBEITENDES GEWERBE

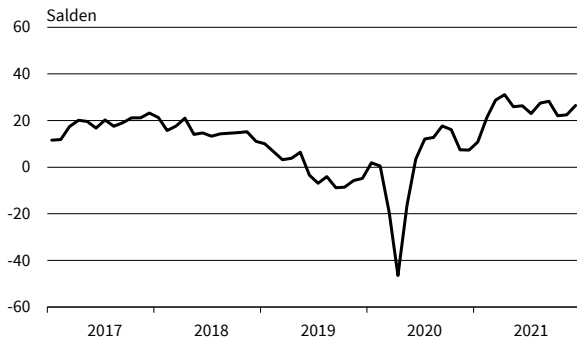
Verarbeitendes Gewerbe
Geschäftsklima, Geschäftslage und Geschäftserwartungen



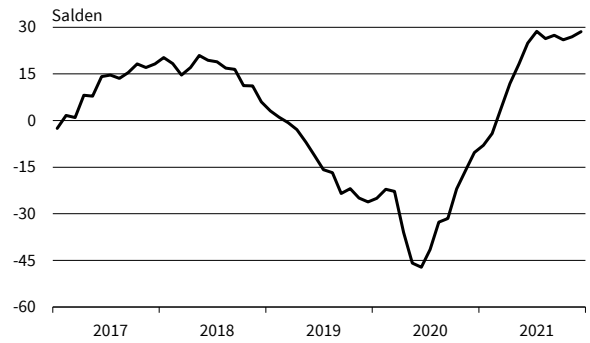
Verarbeitendes Gewerbe
Exportserwartungen



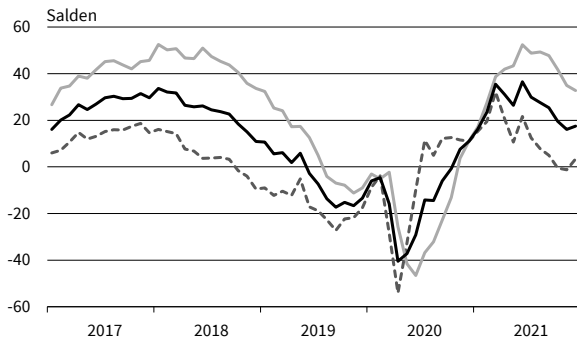
Verarbeitendes Gewerbe
Produktionspläne



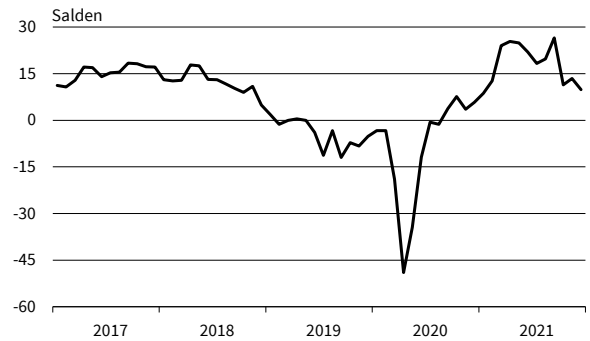
Verarbeitendes Gewerbe
Auftragsbestandsbeurteilung



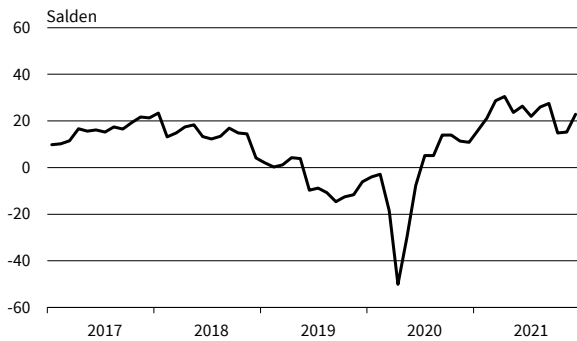
Vorleistungsgüter
Geschäftsklima, Geschäftslage und Geschäftserwartungen



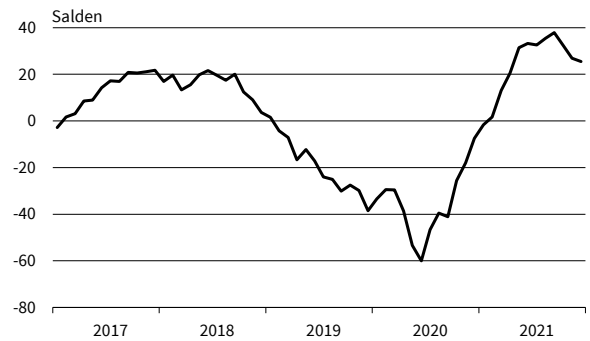
Vorleistungsgüter
Exportserwartungen



Vorleistungsgüter
Produktionspläne



Vorleistungsgüter
Auftragsbestandsbeurteilung

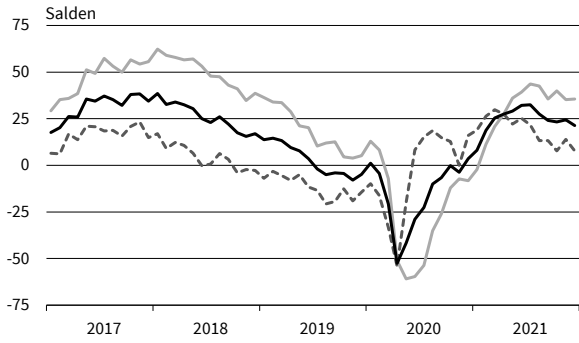


— Geschäftsklima — Geschäftslage - - - - - Geschäftserwartungen

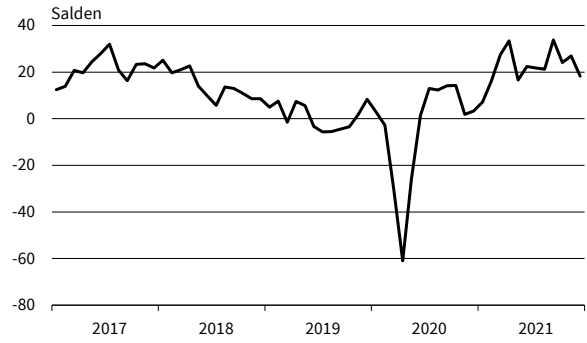
Werte saisonbereinigt mit X-13 ARIMA-SEATS.
Quelle: ifo Konjunkturumfragen.

VERARBEITENDES GEWERBE

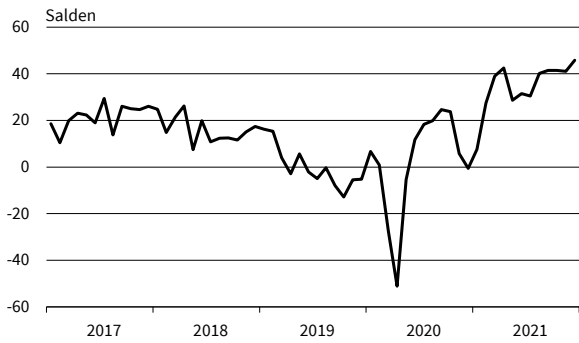
Investitionsgüter
Geschäftsklima, Geschäftslage und Geschäftserwartungen



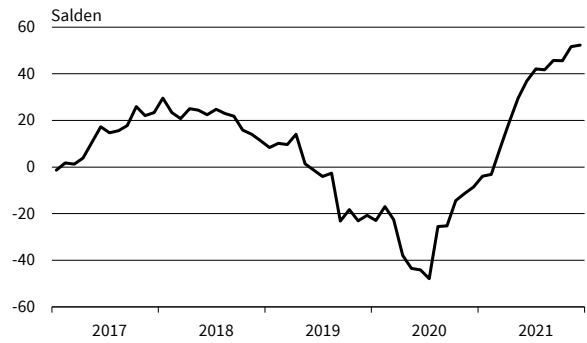
Investitionsgüter
Exportserwartungen



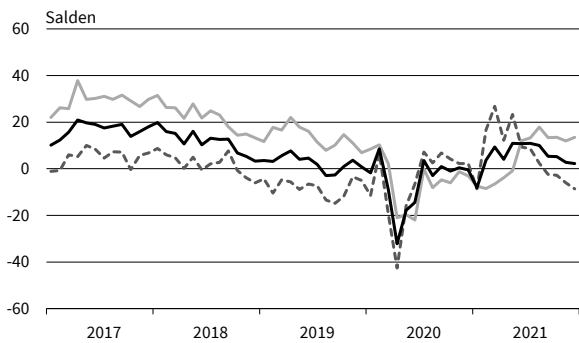
Investitionsgüter
Produktionspläne



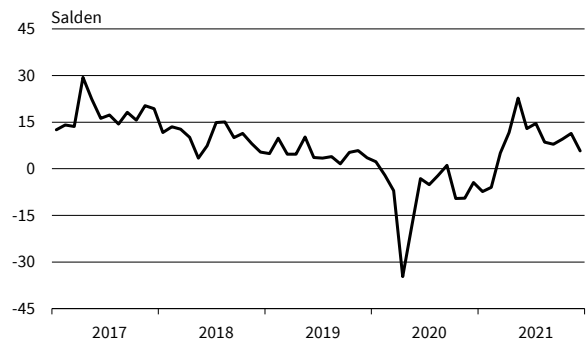
Investitionsgüter
Auftragsbestandsbeurteilung



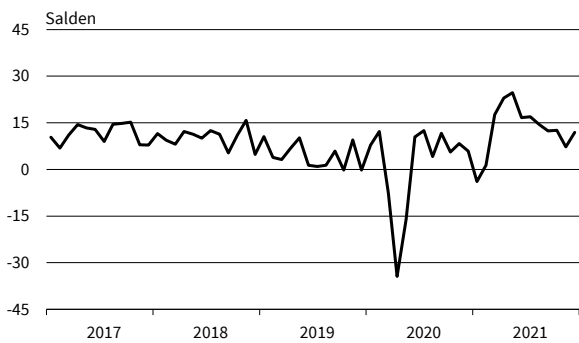
Konsumgüter (ohne Ernährungsgewerbe)
Geschäftsklima, Geschäftslage und Geschäftserwartungen



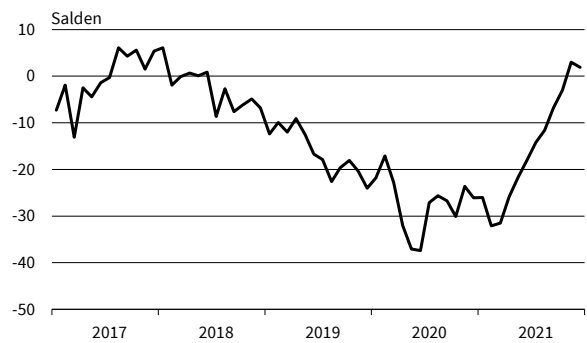
Konsumgüter (ohne Ernährungsgewerbe)
Exportserwartungen



Konsumgüter (ohne Ernährungsgewerbe)
Produktionspläne



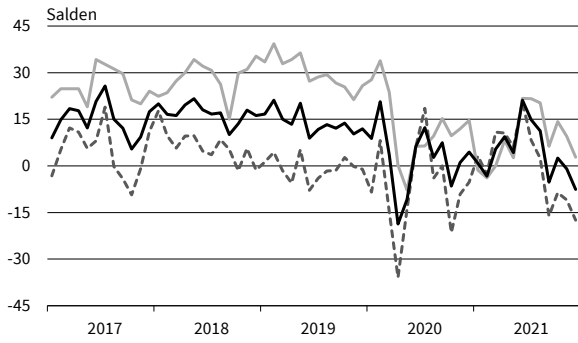
Konsumgüter (ohne Ernährungsgewerbe)
Auftragsbestandsbeurteilung



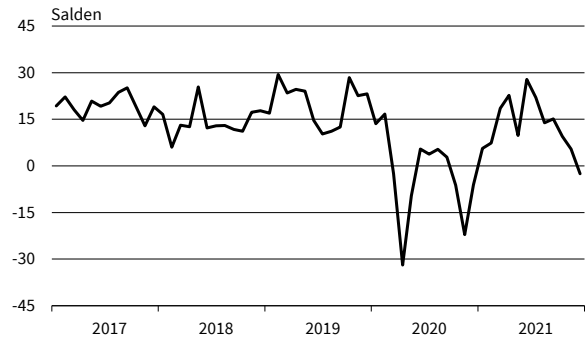
— Geschäftsklima - - - - - Geschäftslage ······ Geschäftserwartungen

Werte saisonbereinigt mit X-13 ARIMA-SEATS.
Quelle: ifo Konjunkturumfragen.

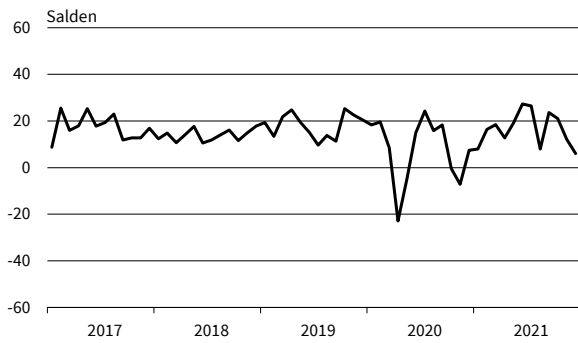
Nahrungs- und Genussmittel
Geschäftsklima, Geschäftslage und Geschäftserwartungen



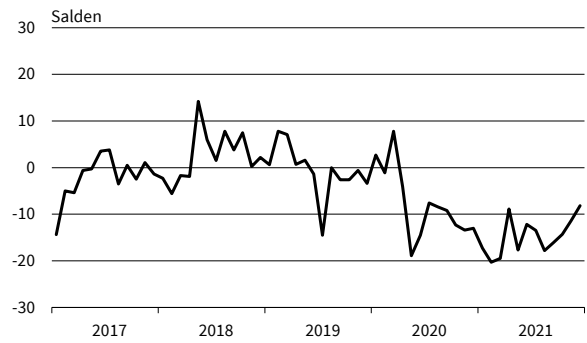
Nahrungs- und Genussmittel
Exportorerwartungen



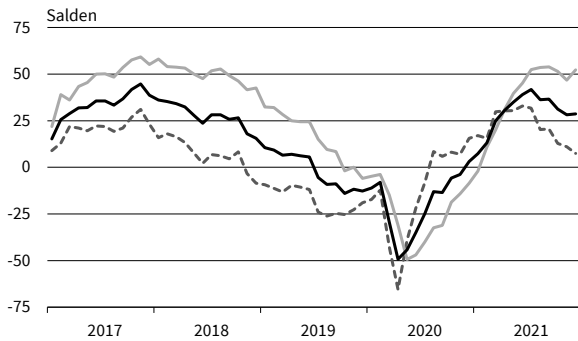
Nahrungs- und Genussmittel
Produktionspläne



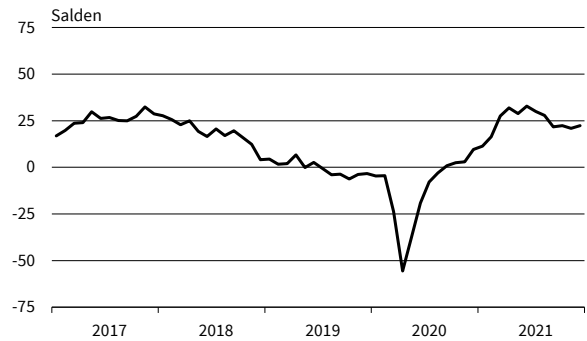
Nahrungs- und Genussmittel
Auftragsbestandsbeurteilung



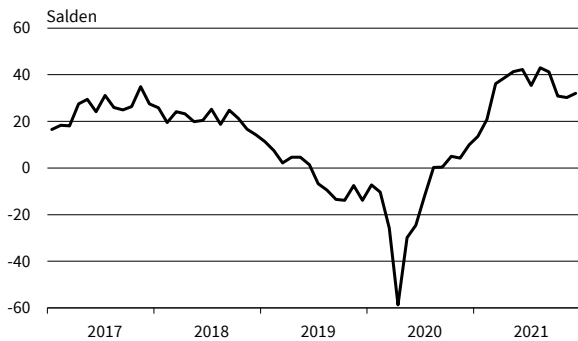
Maschinenbau
Geschäftsklima, Geschäftslage und Geschäftserwartungen



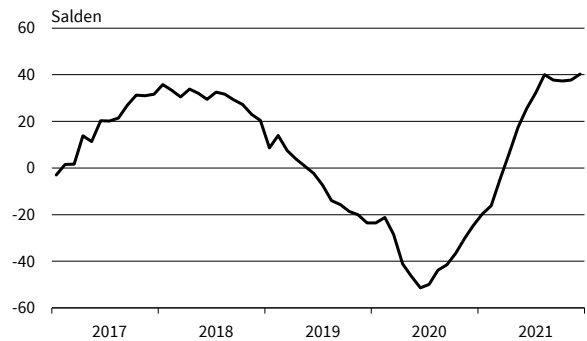
Maschinenbau
Exportorerwartungen



Maschinenbau
Produktionspläne



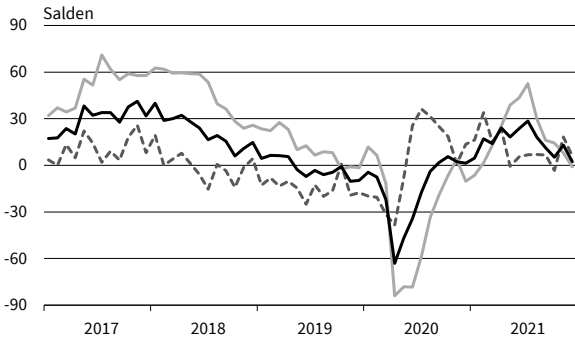
Maschinenbau
Auftragsbestandsbeurteilung



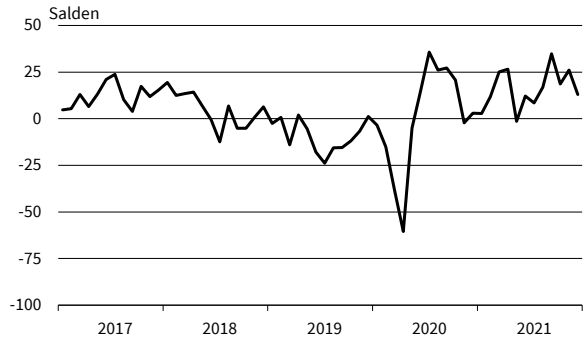
— Geschäftsklima - - - - - Geschäftslage Geschäftserwartungen

Werte saisonbereinigt mit X-13 ARIMA-SEATS.
Quelle: ifo Konjunkturumfragen.

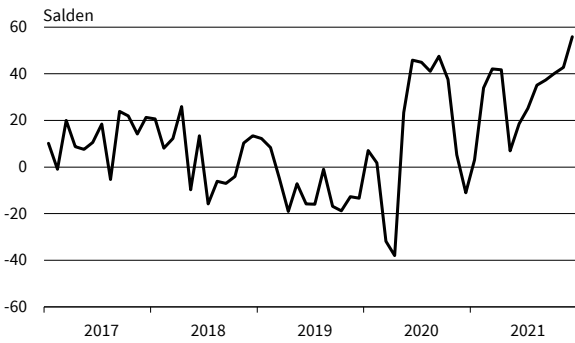
Kraftwagen und Kraftwagenteile
Geschäftsklima, Geschäftslage und Geschäftserwartungen



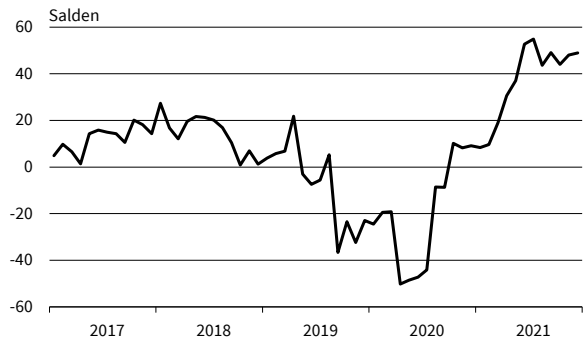
Kraftwagen und Kraftwagenteile
Exportserwartungen



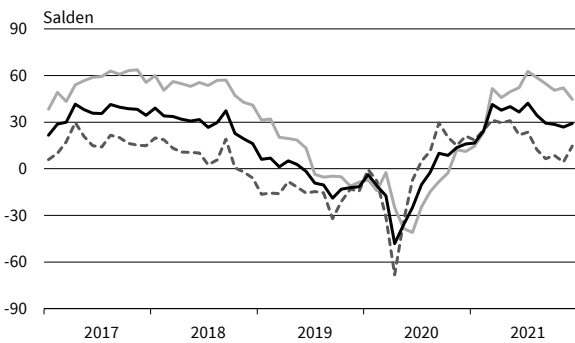
Kraftwagen und Kraftwagenteile
Produktionspläne



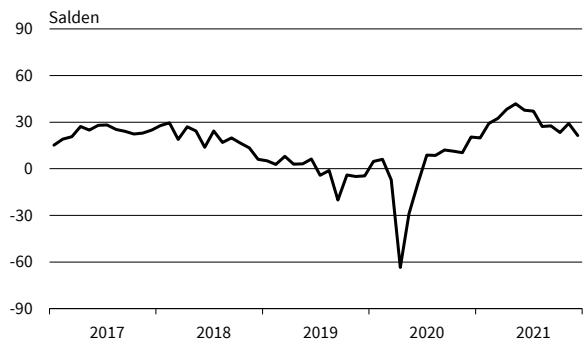
Kraftwagen und Kraftwagenteile
Auftragsbestandsbeurteilung



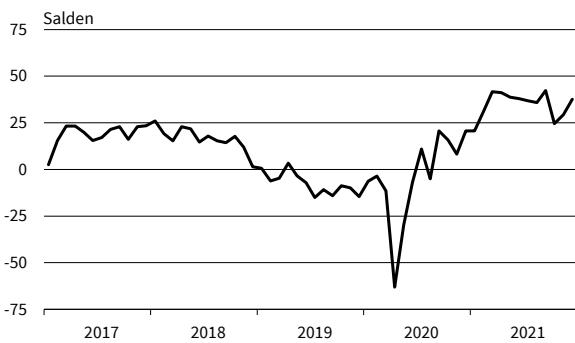
Elektrische Ausrüstungen
Geschäftsklima, Geschäftslage und Geschäftserwartungen



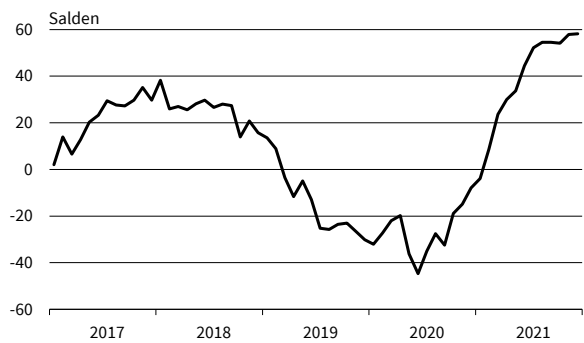
Elektrische Ausrüstungen
Exportserwartungen



Elektrische Ausrüstungen
Produktionspläne



Elektrische Ausrüstungen
Auftragsbestandsbeurteilung

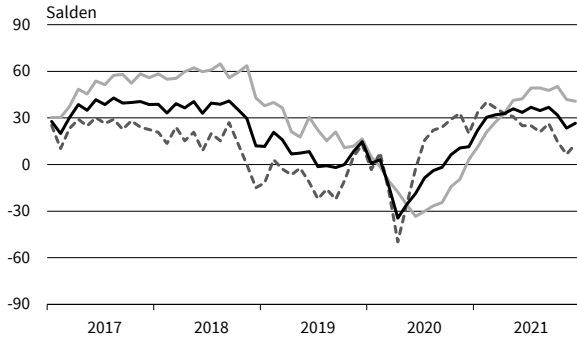


— Geschäftsklima — Geschäftslage - - - - - Geschäftserwartungen

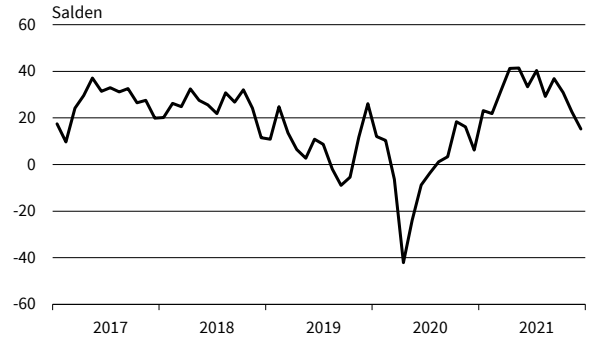
Werte saisonbereinigt mit X-13 ARIMA-SEATS.
Quelle: ifo Konjunkturumfragen.

VERARBEITENDES GEWERBE

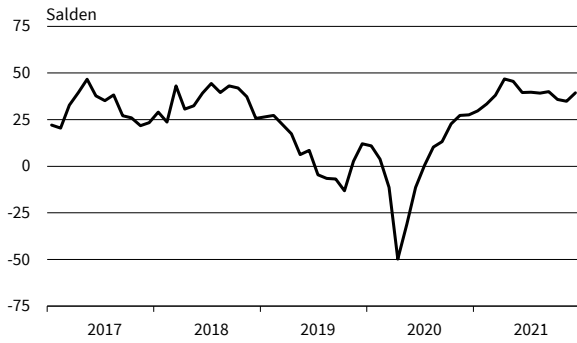
Datenverarbeitungsgeräte
Geschäftsklima, Geschäftslage und Geschäftserwartungen



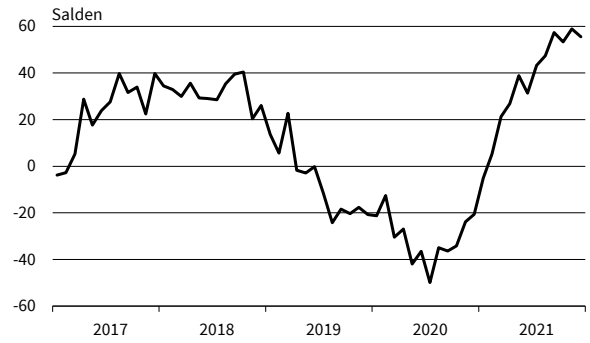
Datenverarbeitungsgeräte
Exportserwartungen



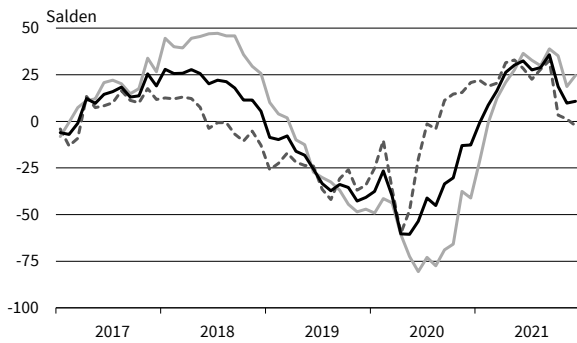
Datenverarbeitungsgeräte
Produktionspläne



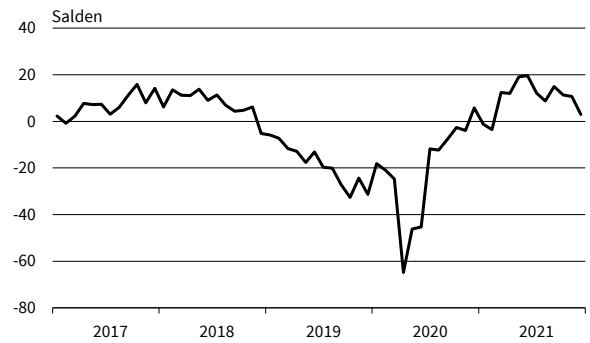
Datenverarbeitungsgeräte
Auftragsbestandsbeurteilung



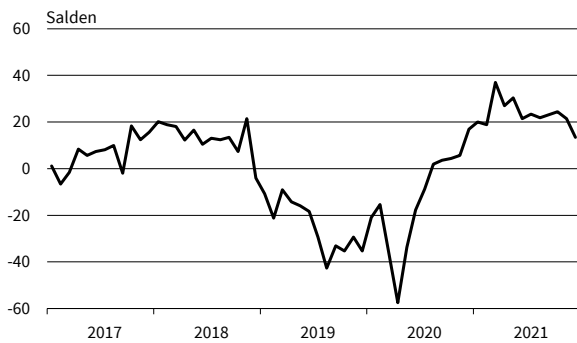
Metallerzeugung und -bearbeitung
Geschäftsklima, Geschäftslage und Geschäftserwartungen



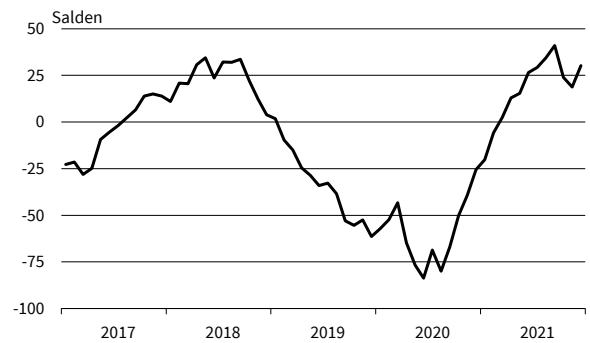
Metallerzeugung und -bearbeitung
Exportserwartungen



Metallerzeugung und -bearbeitung
Produktionspläne

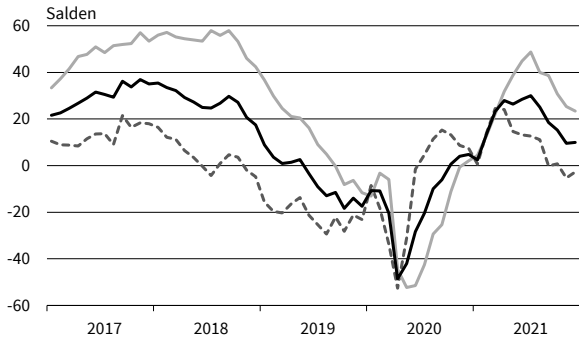


Metallerzeugung und -bearbeitung
Auftragsbestandsbeurteilung

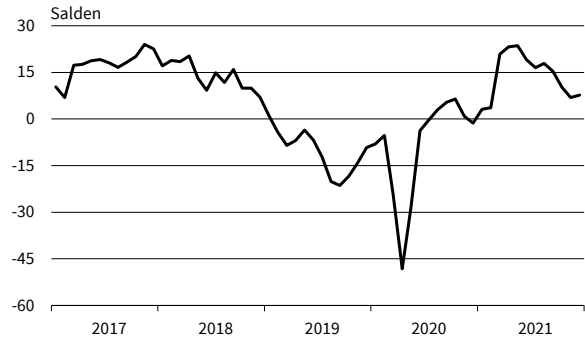


Geschäftsklima
 Geschäftslage
 Geschäftserwartungen
 Werte saisonbereinigt mit X-13 ARIMA-SEATS.
 Quelle: ifo Konjunkturumfragen.

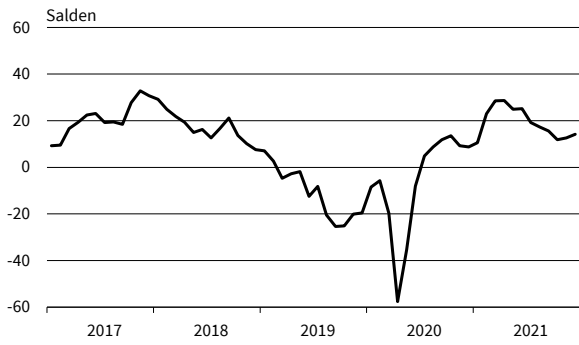
Herstellung von Metallerzeugnissen
Geschäftsklima, Geschäftslage und Geschäftserwartungen



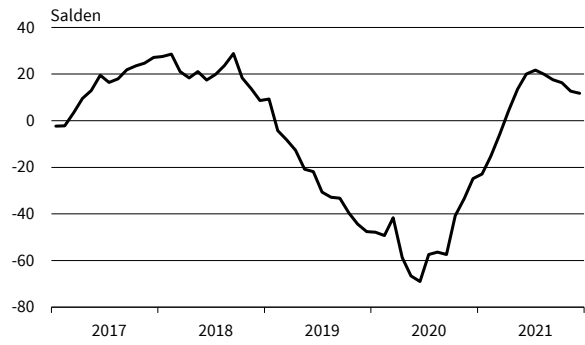
Herstellung von Metallerzeugnissen
Exportserwartungen



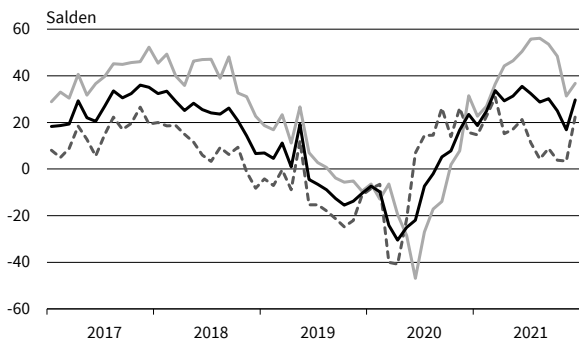
Herstellung von Metallerzeugnissen
Produktionspläne



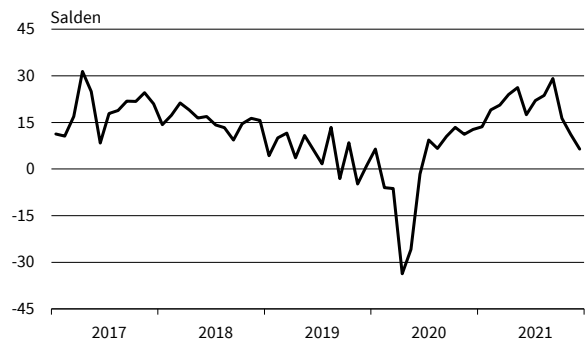
Herstellung von Metallerzeugnissen
Auftragsbestandsbeurteilung



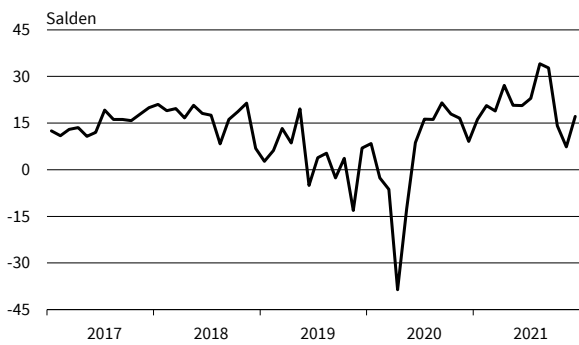
Chemische Industrie
Geschäftsklima, Geschäftslage und Geschäftserwartungen



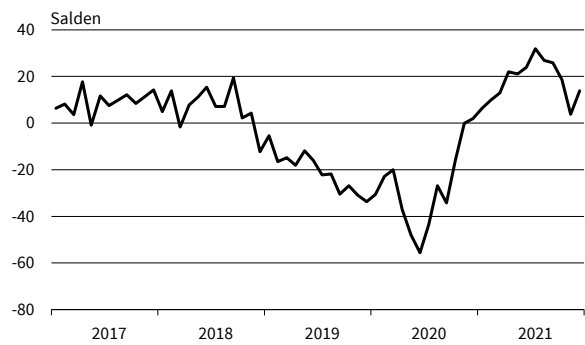
Chemische Industrie
Exportserwartungen



Chemische Industrie
Produktionspläne



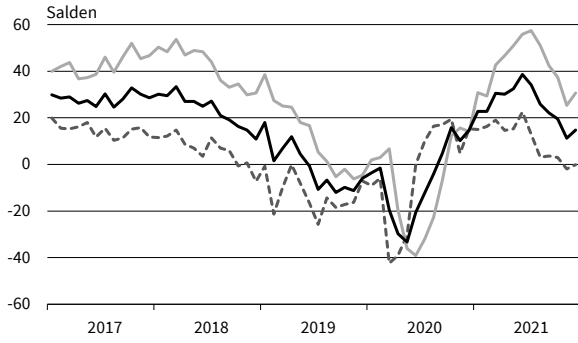
Chemische Industrie
Auftragsbestandsbeurteilung



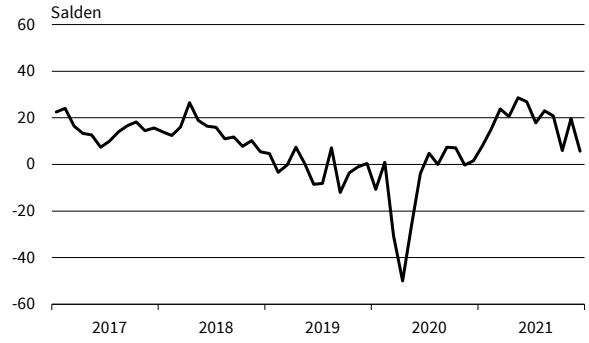
— Geschäftsklima - - - - - Geschäftslage ······ Geschäftserwartungen

Werte saisonbereinigt mit X-13 ARIMA-SEATS.
Quelle: ifo Konjunkturumfragen.

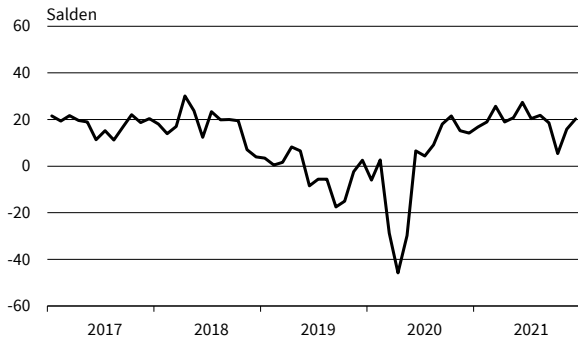
Gummi- und Kunststoffwaren
Geschäftsklima, Geschäftslage und Geschäftserwartungen



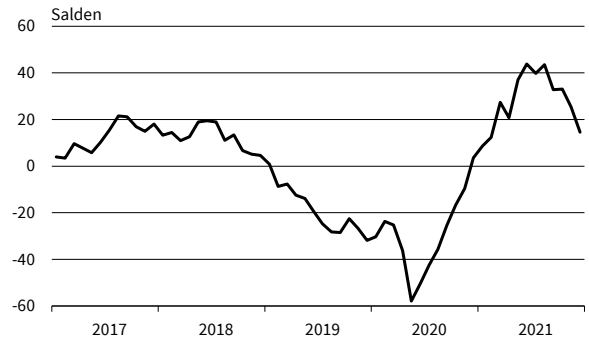
Gummi- und Kunststoffwaren
Exportserwartungen



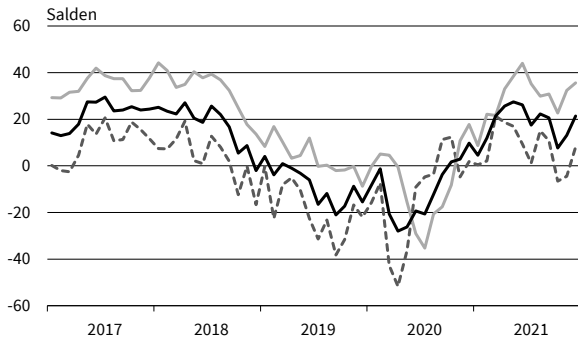
Gummi- und Kunststoffwaren
Produktionspläne



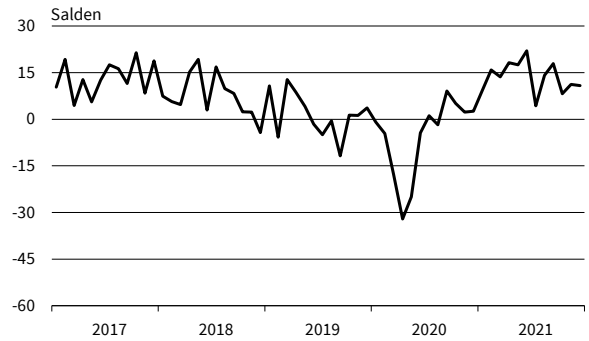
Gummi- und Kunststoffwaren
Auftragsbestandsbeurteilung



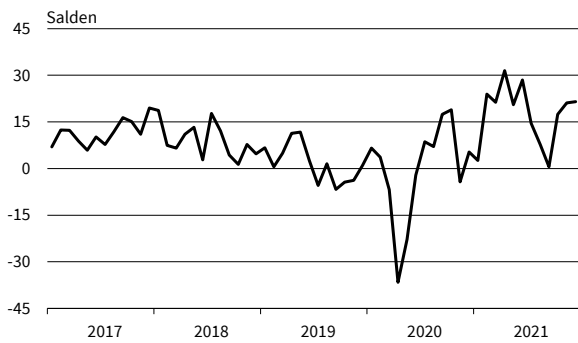
Papiergewerbe
Geschäftsklima, Geschäftslage und Geschäftserwartungen



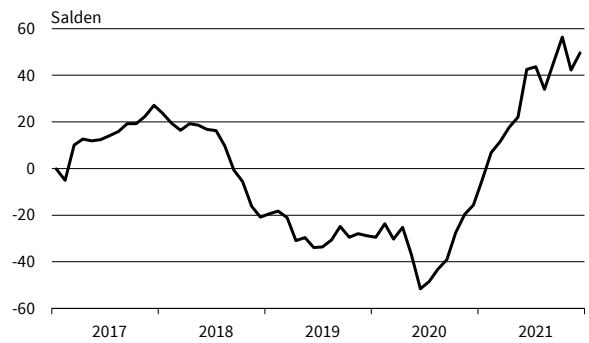
Papiergewerbe
Exportserwartungen



Papiergewerbe
Produktionspläne



Papiergewerbe
Auftragsbestandsbeurteilung

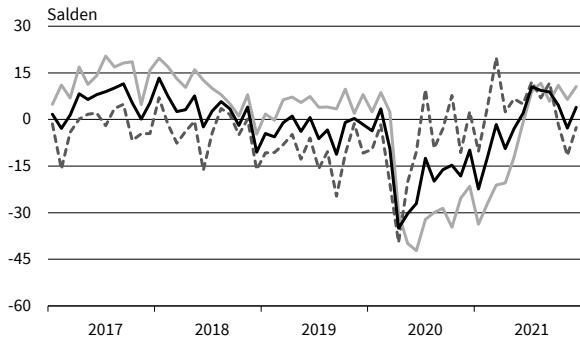


— Geschäftsklima - - - - - Geschäftslage ······ Geschäftserwartungen

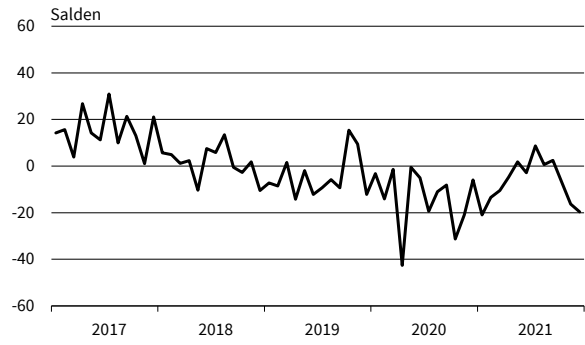
Werte saisonbereinigt mit X-13 ARIMA-SEATS.
Quelle: ifo Konjunkturumfragen.

VERARBEITENDES GEWERBE

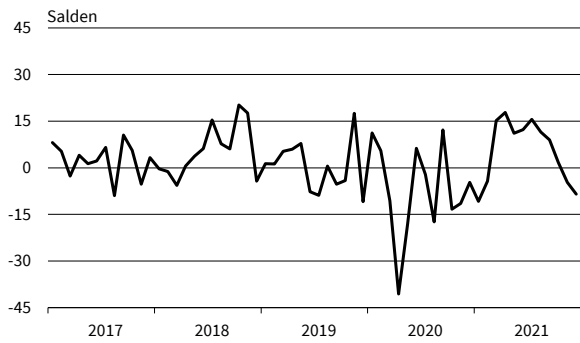
Druckerzeugnisse
Geschäftsklima, Geschäftslage und Geschäftserwartungen



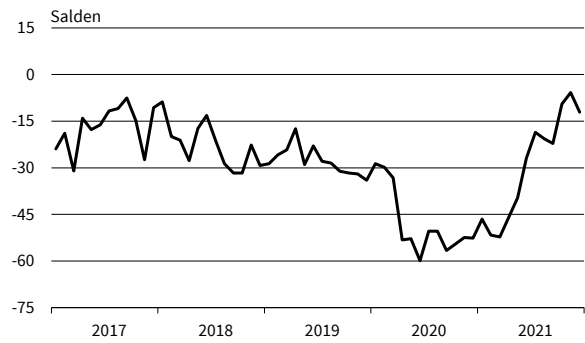
Druckerzeugnisse
Exportserwartungen



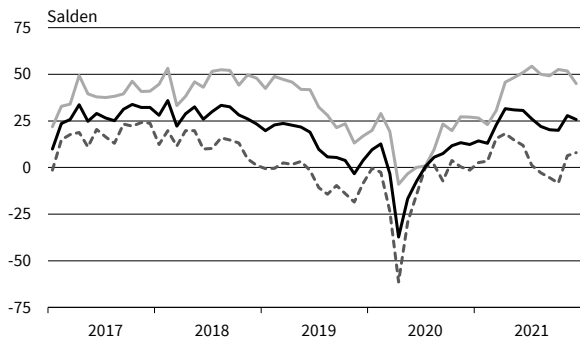
Druckerzeugnisse
Produktionspläne



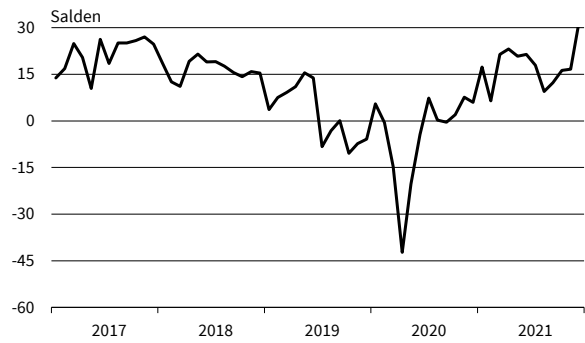
Druckerzeugnisse
Auftragsbestandsbeurteilung



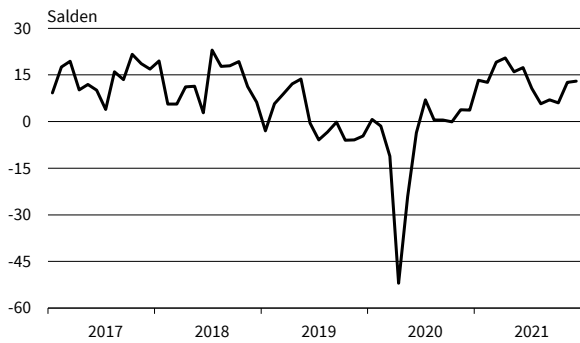
Glas, Keramik, Verarb. von Steinen und Erden
Geschäftsklima, Geschäftslage und Geschäftserwartungen



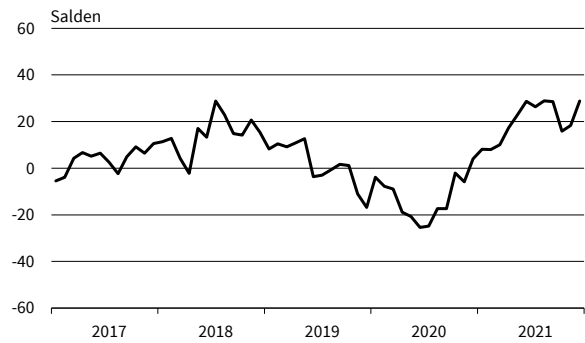
Glas, Keramik, Verarb. von Steinen und Erden
Exportserwartungen



Glas, Keramik, Verarb. von Steinen und Erden
Produktionspläne



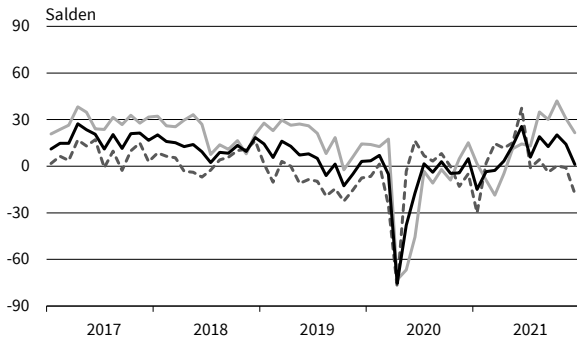
Glas, Keramik, Verarb. von Steinen und Erden
Auftragsbestandsbeurteilung



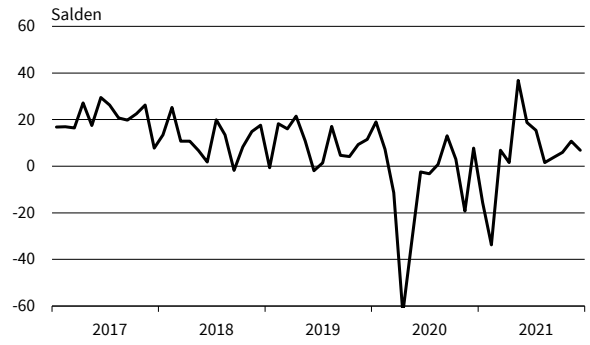
— Geschäftsklima - - - - - Geschäftslage ······ Geschäftserwartungen

Werte saisonbereinigt mit X-13 ARIMA-SEATS.
Quelle: ifo Konjunkturumfragen.

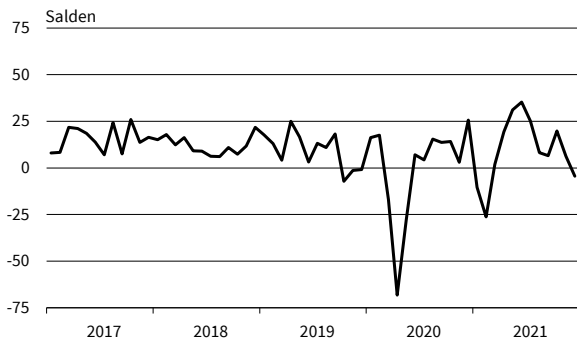
Herstellung von Möbeln
Geschäftsklima, Geschäftslage und Geschäftserwartungen



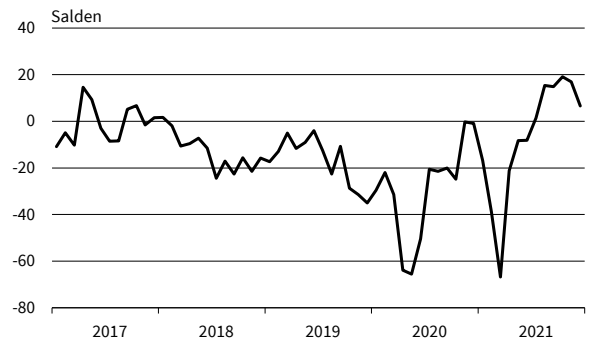
Herstellung von Möbeln
Exportserwartungen



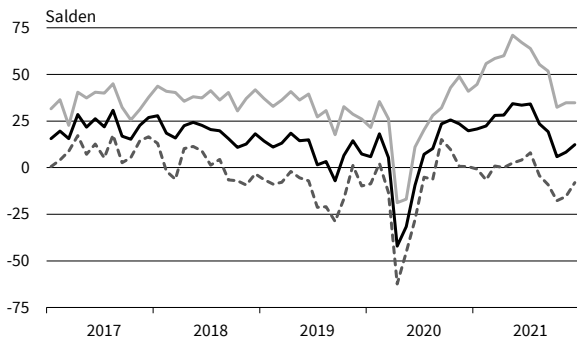
Herstellung von Möbeln
Produktionspläne



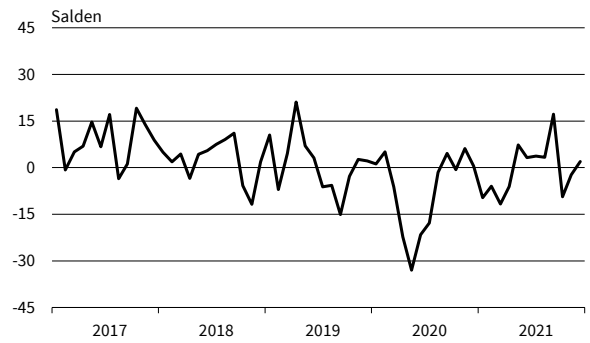
Herstellung von Möbeln
Auftragsbestandsbeurteilung



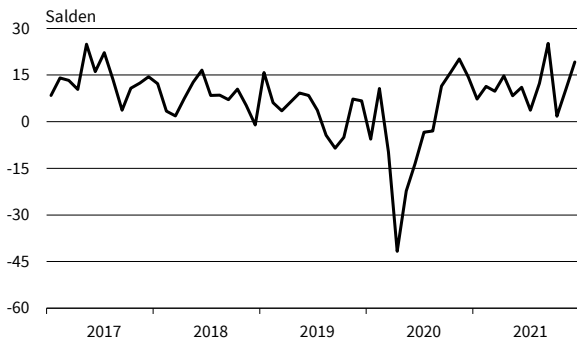
Holzgewerbe (ohne Möbel)
Geschäftsklima, Geschäftslage und Geschäftserwartungen



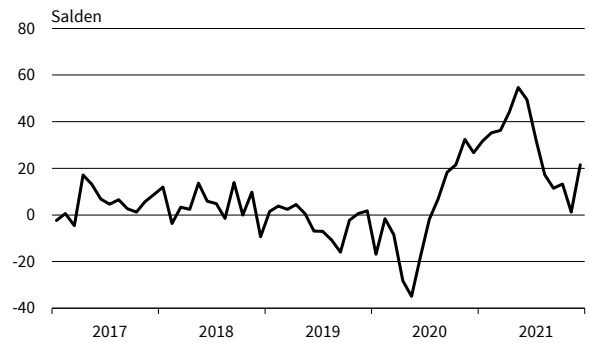
Holzgewerbe (ohne Möbel)
Exportserwartungen



Holzgewerbe (ohne Möbel)
Produktionspläne



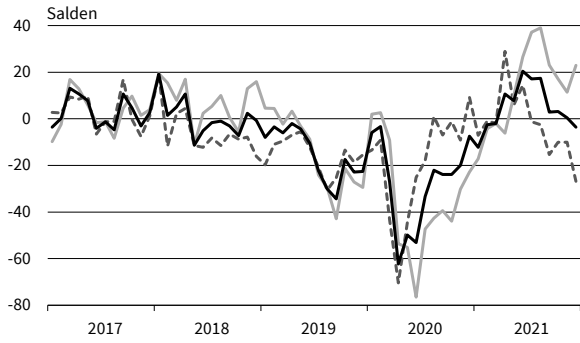
Holzgewerbe (ohne Möbel)
Auftragsbestandsbeurteilung



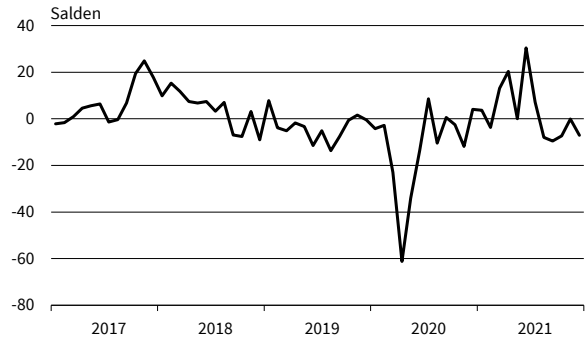
— Geschäftsklima - - - - - Geschäftslage ······ Geschäftserwartungen

Werte saisonbereinigt mit X-13 ARIMA-SEATS.
Quelle: ifo Konjunkturumfragen.

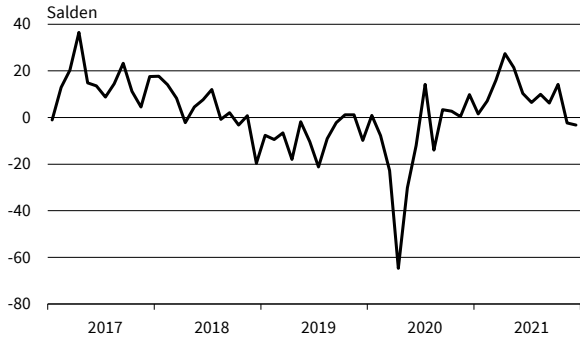
Textilgewerbe
Geschäftsklima, Geschäftslage und Geschäftserwartungen



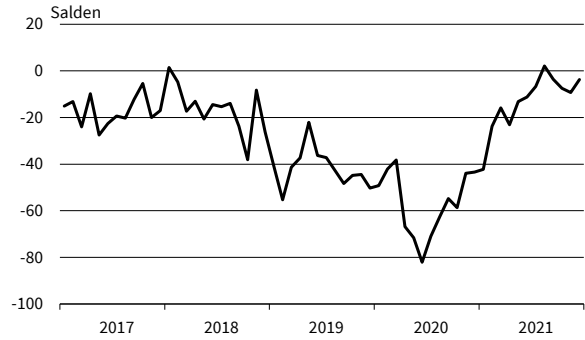
Textilgewerbe
Exportserwartungen



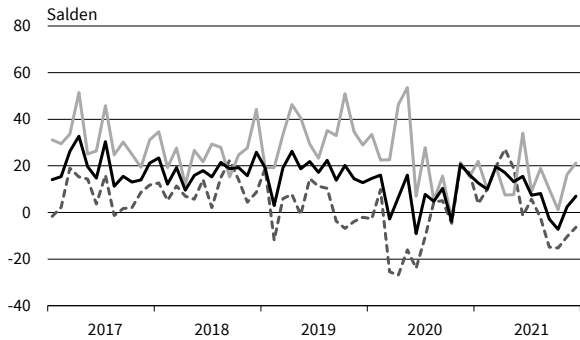
Textilgewerbe
Produktionspläne



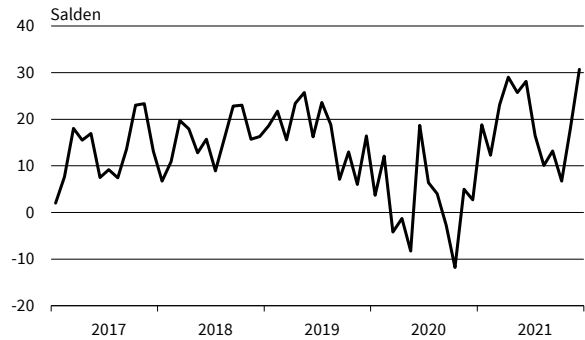
Textilgewerbe
Auftragsbestandsbeurteilung



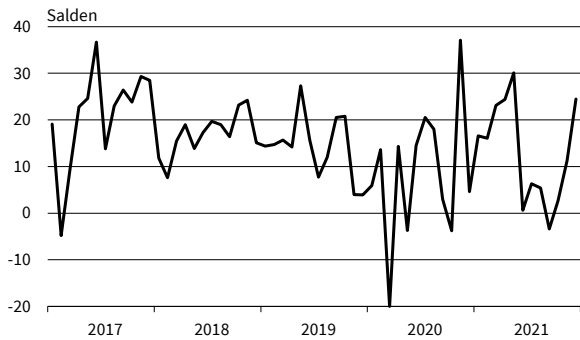
Pharmazeutische Erzeugnisse
Geschäftsklima, Geschäftslage und Geschäftserwartungen



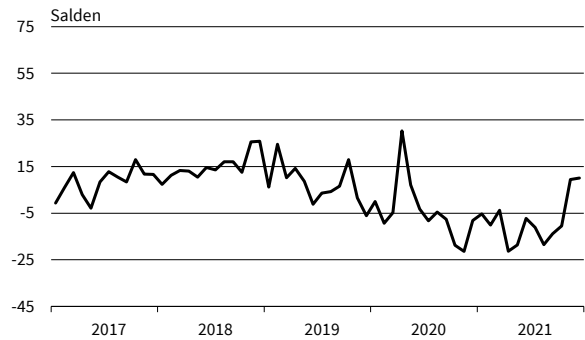
Pharmazeutische Erzeugnisse
Exportserwartungen



Pharmazeutische Erzeugnisse
Produktionspläne



Pharmazeutische Erzeugnisse
Auftragsbestandsbeurteilung



— Geschäftsklima - - - - - Geschäftslage ······ Geschäftserwartungen

Werte saisonbereinigt mit X-13 ARIMA-SEATS.
Quelle: ifo Konjunkturumfragen.

Bereich	Beurteilung und Entwicklung im Berichtsmonat						Pläne und Erwartungen		
	Geschäftslage Beurteilung	Bautätigkeit im Vormonat	Auftragsbestand		Baupreise im Vormonat	Bautätigkeit* für 3 Monate	Baupreise	Geschäftsentwicklung für 6 Monate**	
	gut befriedigend bzw. saisonüblich schlecht	gestiegen gleich geblieben gesunken	gestiegen gleich geblieben gesunken	verhältnismäßig groß ausreichend bzw. saisonüblich zu klein	gestiegen gleich geblieben gefallen	zunehmen gleich bleiben abnehmen	steigen gleich bleiben fallen	günstiger etwa gleich ungünstiger	
Bauhauptgewerbe insgesamt	[Stacked bar chart showing trends for overall construction sector]								
Tiefbau insgesamt	[Stacked bar chart showing trends for civil engineering]								
Straßenbau	[Stacked bar chart showing trends for road construction]								
sonstiger Tiefbau	[Stacked bar chart showing trends for other civil engineering]								
Hochbau insgesamt	[Stacked bar chart showing trends for non-civil construction]								
Öffentlicher Hochbau	[Stacked bar chart showing trends for public non-civil construction]								
Gewerblicher Bau	[Stacked bar chart showing trends for commercial construction]								
Wohnungsbau insgesamt	[Stacked bar chart showing trends for residential construction]								
darunter Gebäude mit 3 und mehr Wohnungen	[Stacked bar chart showing trends for multi-unit residential buildings]								

* im Vergleich zu den zurückliegenden 3 Monaten
 ** im Vergleich zur bisherigen Entwicklung

Die Ergebnisse resultieren aus dem ifo-Konjunkturtest Deutschland.
 Die einzelnen Meldungen werden entsprechend der Größe der Firmen gewichtet.
 Die ifo Konjunkturpiegel dienen nur zur persönlichen Information.
 Auswertungen jeder Art zur Veröffentlichung sind nicht gestattet.

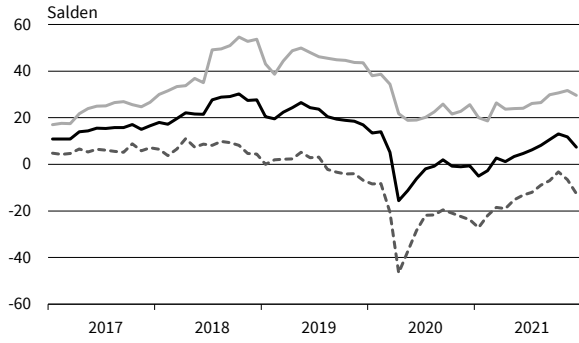
BAUHAUPTGEWERBE

Berichtsmonat	12/20	01/21	02/21	03/21	04/21	05/21	06/21	07/21	08/21	09/21	10/21	11/21	12/21
Bauhauptgewerbe													
Geschäftsklima	-0,6	-5,0	-2,7	2,7	1,2	3,4	4,6	6,2	8,1	10,6	13,0	11,7	7,4
Geschäftslage	25,6	20,0	18,6	26,4	23,7	23,9	24,0	26,1	26,5	29,9	30,6	31,7	29,6
Geschäftserwartungen	-23,8	-27,1	-22,0	-18,5	-19,0	-15,3	-13,2	-12,0	-8,9	-7,0	-3,2	-6,6	-12,6
Auftragsbestand in Monaten	4,2	4,1	4,1	4,2	4,3	4,2	4,4	4,3	4,5	4,5	4,6	4,7	4,7
Kapazitätsauslastung	77,6	73,8	76,3	80,2	77,8	78,3	78,3	77,7	78,0	78,4	78,5	78,1	78,3
Preisentwicklung im Vormonat	-8,4	-7,8	-1,8	-0,8	-0,4	16,7	23,1	20,6	20,0	21,8	21,4	25,6	23,3
Hochbau													
Geschäftsklima	3,8	2,9	5,4	9,1	7,9	7,1	8,3	10,3	10,2	11,9	14,1	11,2	8,7
Geschäftslage	27,1	27,4	28,7	33,6	30,4	30,9	31,0	31,9	31,1	32,5	33,4	32,9	31,8
Geschäftserwartungen	-17,1	-19,1	-15,4	-12,8	-12,4	-14,3	-12,2	-9,2	-8,8	-7,0	-3,6	-8,4	-12,1
Auftragsbestand in Monaten	4,5	4,4	4,4	4,5	4,7	4,7	4,8	4,9	5,0	4,9	5,2	5,1	5,1
Kapazitätsauslastung	78,7	75,5	78,3	81,3	78,9	79,6	79,9	79,0	79,5	79,8	79,9	79,0	79,4
Preisentwicklung im Vormonat	-1,7	-0,3	6,1	9,0	13,3	33,9	40,4	37,6	35,8	36,4	31,9	34,8	32,0
Tiefbau													
Geschäftsklima	-8,8	-12,6	-11,5	-5,0	-6,3	-0,2	2,4	1,8	4,2	6,5	8,1	7,2	3,6
Geschäftslage	17,9	12,9	10,0	17,5	17,3	17,2	19,0	19,6	18,8	22,5	23,0	23,4	20,4
Geschäftserwartungen	-32,2	-35,0	-30,8	-25,2	-27,4	-16,2	-13,0	-14,6	-9,4	-8,3	-5,8	-7,7	-11,9
Auftragsbestand in Monaten	3,6	3,7	3,6	3,7	3,8	3,6	3,7	3,8	3,8	3,8	3,8	4,3	4,1
Kapazitätsauslastung	76,0	71,2	74,3	78,4	76,0	76,3	76,0	76,2	76,2	76,8	76,7	76,8	76,7
Preisentwicklung im Vormonat	-19,4	-19,3	-10,7	-14,6	-19,6	-7,9	-1,0	1,1	1,6	4,2	7,3	10,7	9,9
Wohnungsbau													
Geschäftsklima	13,1	13,3	15,9	19,0	17,5	17,2	16,9	17,4	18,1	20,4	21,5	18,6	15,9
Geschäftslage	39,4	45,7	43,4	49,6	45,7	47,6	46,5	46,2	44,3	46,2	47,1	45,2	47,3
Geschäftserwartungen	-10,3	-14,9	-8,6	-7,8	-7,5	-9,4	-9,2	-8,0	-5,3	-2,7	-1,4	-5,1	-11,4
Auftragsbestand in Monaten	4,9	5,1	5,0	5,4	5,3	5,5	5,6	5,5	5,7	5,8	5,9	5,9	5,7
Preisentwicklung im Vormonat	4,8	4,1	12,0	14,8	22,4	40,9	47,6	43,2	41,3	42,5	35,1	41,4	37,4
Gewerblicher Hochbau													
Geschäftsklima	-1,4	-4,7	-1,1	1,8	2,2	2,3	5,7	7,8	8,2	9,2	10,1	9,7	5,9
Geschäftslage	20,5	17,5	21,6	24,3	23,2	23,4	24,5	26,8	26,8	28,0	26,5	28,1	23,3
Geschäftserwartungen	-21,2	-24,7	-21,5	-18,3	-16,8	-16,7	-11,6	-9,5	-8,8	-8,0	-5,1	-7,1	-10,1
Auftragsbestand in Monaten	4,4	4,1	4,2	4,1	4,4	4,4	4,5	4,4	4,6	4,6	4,9	4,8	4,7
Preisentwicklung im Vormonat	-6,5	-3,0	2,4	6,1	7,8	32,1	34,1	33,6	32,3	33,1	29,6	31,4	28,4
Öffentlicher Hochbau													
Geschäftsklima	-13,7	-15,3	-12,2	-8,4	-9,8	-10,7	-11,0	-10,5	-8,9	-8,6	-7,2	-5,4	-7,0
Geschäftslage	-3,7	-2,8	-2,2	-0,4	0,5	-3,9	-1,8	-3,2	-0,7	-0,9	-0,7	2,5	1,2
Geschäftserwartungen	-23,1	-27,0	-21,8	-16,2	-19,6	-17,3	-19,7	-17,5	-16,8	-16,0	-13,5	-12,9	-14,8
Auftragsbestand in Monaten	3,5	3,0	3,2	3,0	3,3	3,2	3,4	3,2	3,4	3,0	3,5	3,4	3,6
Preisentwicklung im Vormonat	-6,8	-7,5	-1,4	-0,7	1,6	23,1	31,4	26,7	22,0	23,4	21,9	23,3	21,1
Straßenbau													
Geschäftsklima	-21,2	-26,2	-23,7	-20,0	-20,3	-13,6	-9,8	-11,3	-11,6	-6,7	-4,8	-4,7	-7,9
Geschäftslage	2,1	-3,6	-4,2	-1,8	-1,2	-0,7	0,3	1,4	-6,4	0,9	2,4	2,8	0,7
Geschäftserwartungen	-41,8	-46,2	-41,2	-36,6	-37,5	-25,6	-19,4	-23,2	-16,7	-14,0	-11,7	-11,9	-16,2
Auftragsbestand in Monaten	2,9	2,9	2,9	2,9	2,9	2,9	3,1	3,1	3,2	3,2	3,2	3,7	3,6
Preisentwicklung im Vormonat	-29,2	-26,8	-19,9	-23,7	-28,2	-18,2	-12,3	-6,8	-6,2	-1,6	2,8	6,7	7,0
Sonstiger Tiefbau													
Geschäftsklima	-1,6	-4,6	-4,3	3,2	2,0	7,7	9,5	9,2	13,0	14,6	15,3	14,0	9,8
Geschäftslage	26,5	23,1	20,2	27,8	27,3	28,2	31,1	29,9	32,4	35,0	34,9	35,7	32,0
Geschäftserwartungen	-26,3	-28,9	-26,1	-18,7	-20,5	-11,0	-10,1	-9,6	-4,9	-4,1	-2,6	-5,7	-10,2
Auftragsbestand in Monaten	4,1	4,2	3,9	4,1	4,2	4,1	4,0	4,2	4,2	4,2	4,2	4,5	4,5
Preisentwicklung im Vormonat	-14,4	-15,3	-5,7	-9,8	-14,6	-1,7	5,7	4,8	5,9	6,9	9,8	13,6	12,2

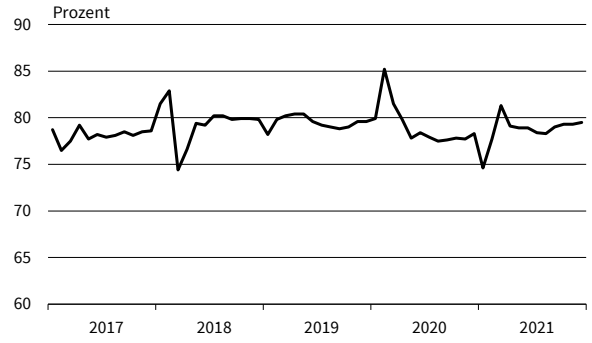
Werte saisonbereinigt mit X-13 ARIMA-SEATS.
Quelle: ifo Konjunkturumfragen.

BAUHAUPTGEWERBE

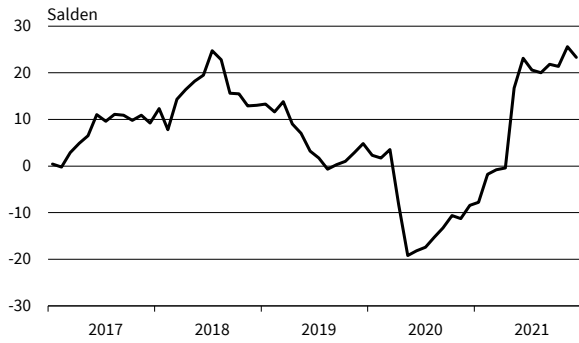
Bauhauptgewerbe
Geschäftsklima, Geschäftslage und Geschäftserwartungen



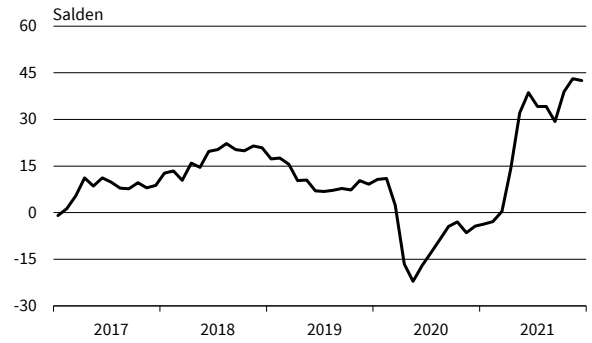
Bauhauptgewerbe
Kapazitätsauslastung



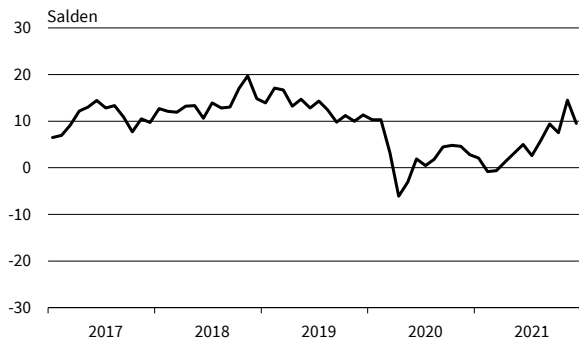
Bauhauptgewerbe
Preisentwicklung im Vormonat



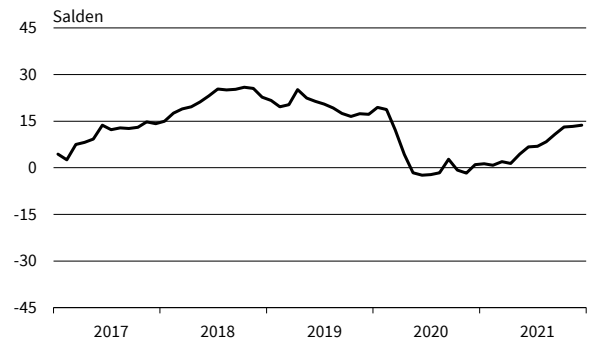
Bauhauptgewerbe
Preiserwartungen



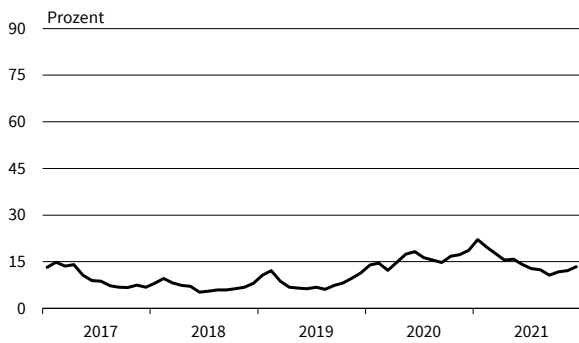
Bauhauptgewerbe
Beschäftigenerwartungen



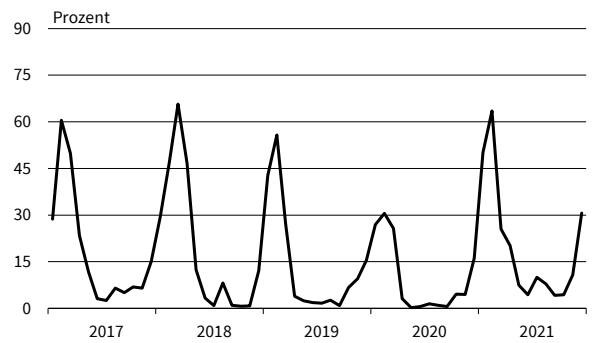
Bauhauptgewerbe
Beurteilung der Auftragsbestände



Bauhauptgewerbe
Geschäftstätigkeitsbehinderung: Auftragsmangel



Bauhauptgewerbe
Geschäftstätigkeitsbehinderung: Witterungseinflüsse

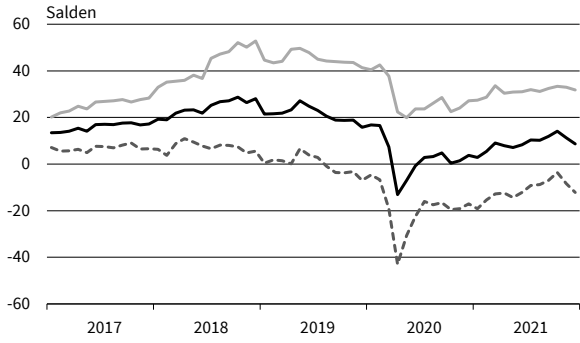


— Geschäftsklima — Geschäftslage - - - - - Geschäftserwartungen

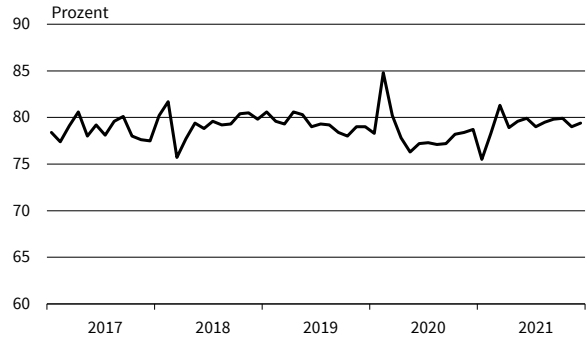
Werte saisonbereinigt mit X-13 ARIMA-SEATS.
Quelle: ifo Konjunkturumfragen.

BAUHAUPTGEWERBE

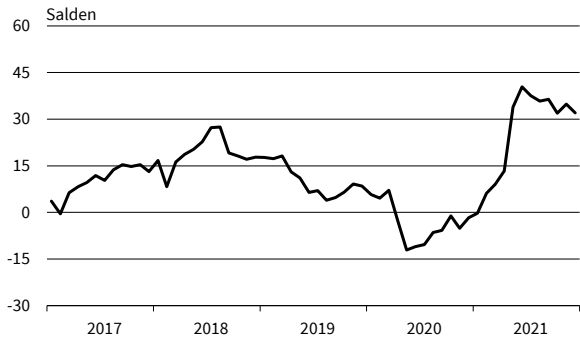
Hochbau
Geschäftsklima, Geschäftslage und Geschäftserwartungen



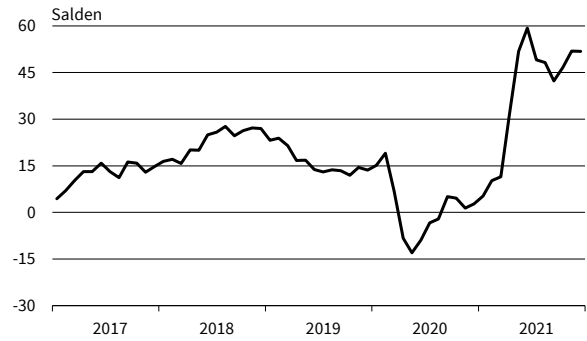
Hochbau
Kapazitätsauslastung



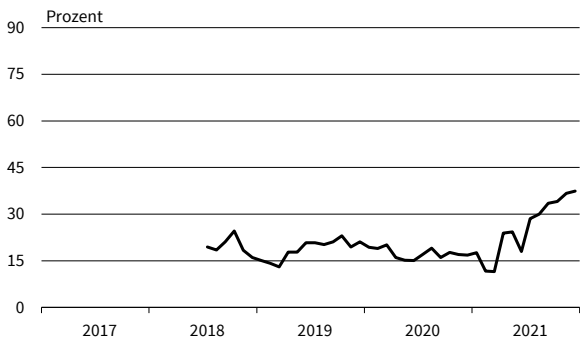
Hochbau
Preisentwicklung im Vormonat



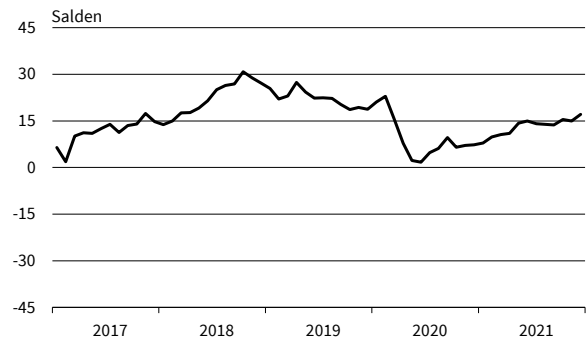
Hochbau
Preiserwartungen



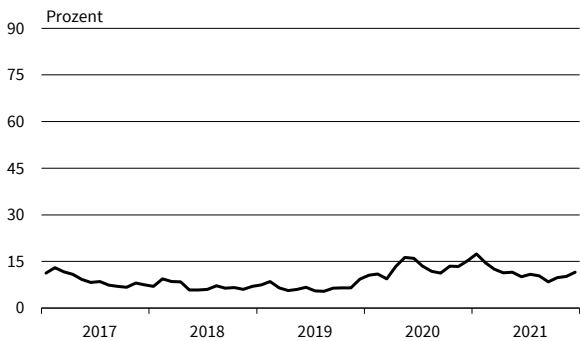
Hochbau
Geschäftstätigkeitsbehinderung: Fachkräftemangel



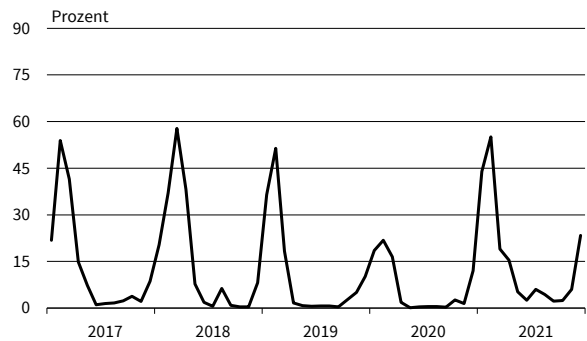
Hochbau
Beurteilung der Auftragsbestände



Hochbau
Geschäftstätigkeitsbehinderung: Auftragsmangel



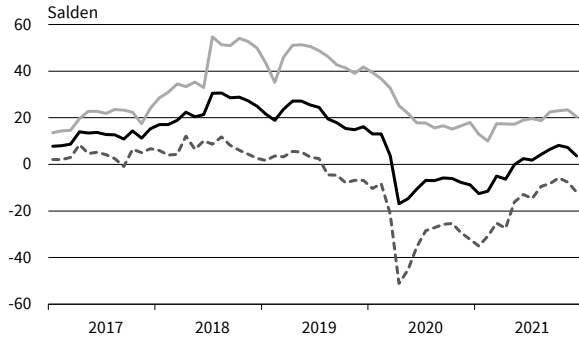
Hochbau
Geschäftstätigkeitsbehinderung: Witterungseinflüsse



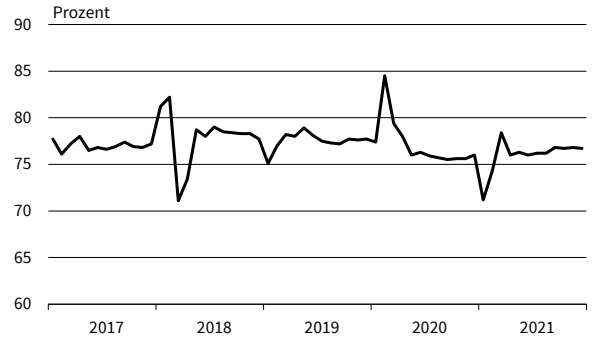
Geschäftsklima
 Geschäftslage
 Geschäftserwartungen

Werte saisonbereinigt mit X-13 ARIMA-SEATS.
Quelle: ifo Konjunkturumfragen.

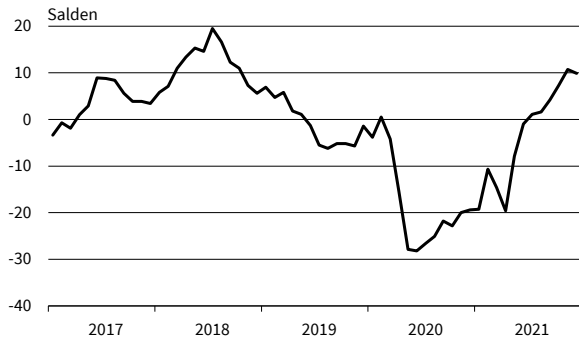
Tiefbau
Geschäftsklima, Geschäftslage und Geschäftserwartungen



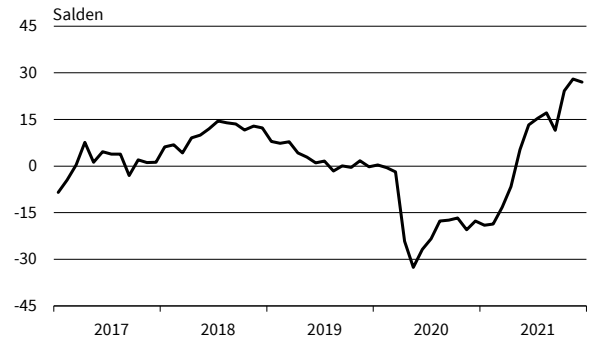
Tiefbau
Kapazitätsauslastung



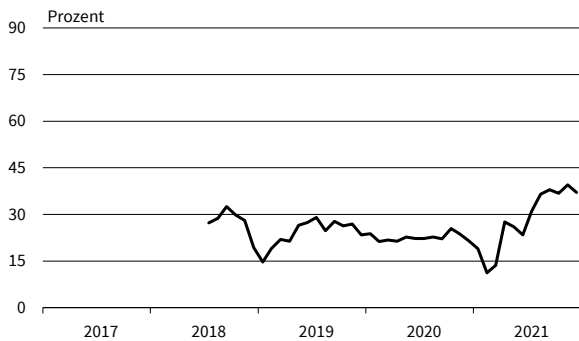
Tiefbau
Preisentwicklung im Vormonat



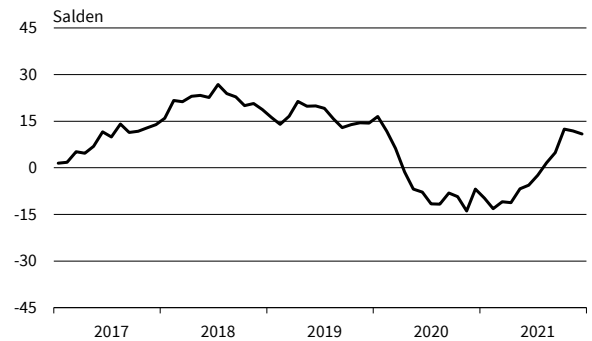
Tiefbau
Preiserwartungen



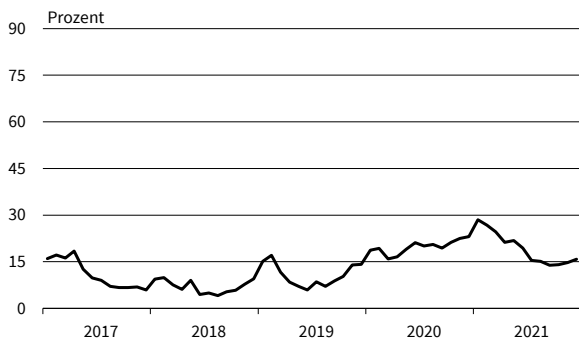
Tiefbau
Geschäftstätigkeitsbehinderung: Fachkräftemangel



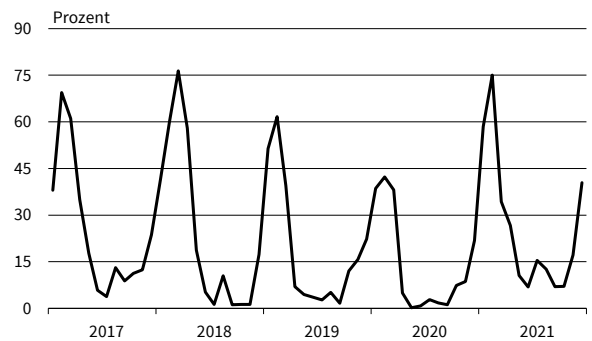
Tiefbau
Beurteilung der Auftragsbestände



Tiefbau
Geschäftstätigkeitsbehinderung: Auftragsmangel



Tiefbau
Geschäftstätigkeitsbehinderung: Witterungseinflüsse



Geschäftsklima
 Geschäftslage
 Geschäftserwartungen

Werte saisonbereinigt mit X-13 ARIMA-SEATS.
Quelle: ifo Konjunkturumfragen.

Bereich	Beurteilung und Entwicklung im Berichtsmonat				Pläne und Erwartungen			
	Geschäftslage Beurteilung	Umsatz* im Vormonat	Lagerbestand Beurteilung	Verkaufspreise im Vormonat	Verkaufspreise für 3 Monate	Bestellungen* für 3 Monate	Beschäftigtenzahl für 3 Monate	Geschäftsentwicl. für 6 Monate
<small>Erläuterungen: Die Gesamtfläche jedes Feldes entspricht 100 % der Antworten der meldenden Firmen. Die Balkenunterteilung gibt die unterschiedliche Häufigkeit der Antworten wieder. (Firmenmeldungen in %)</small>	<div style="display: flex; justify-content: space-between;"> gut befriedigend bzw. saisonüblich schlecht </div>	<div style="display: flex; justify-content: space-between;"> höher etwa gleich geringer </div>	<div style="display: flex; justify-content: space-between;"> zu klein befriedigend (saisonüblich) zu groß </div>	<div style="display: flex; justify-content: space-between;"> erhöht unverändert gesenkt </div>	<div style="display: flex; justify-content: space-between;"> steigen etwa gleich bleiben fallen </div>	<div style="display: flex; justify-content: space-between;"> erhöhen nicht verändert verringern </div>	<div style="display: flex; justify-content: space-between;"> zunehmen etwa gleich bleiben abnehmen </div>	<div style="display: flex; justify-content: space-between;"> günstiger etwa gleich ungünstiger </div>
Großhandel insgesamt (ohne Kfz)	[Stacked bar chart showing business conditions, sales, inventory, and prices for the total trade sector]							
Produktionsverbundhandel	[Stacked bar chart for production-linked trade]							
Gebrauchsgüter	[Stacked bar chart for consumer goods]							
Verbrauchsgüter	[Stacked bar chart for consumer goods]							
Nahrungsmittel, Getränke, Tabakwaren	[Stacked bar chart for food and beverages]							
Landwirtschaftliche Grundstoffe und lebende Tiere	[Stacked bar chart for agricultural raw materials]							
Pharmazeut., med. u. orthopäd. Erzeugnisse	[Stacked bar chart for pharmaceuticals]							
Elektron. Erzeugnisse (Unterh., Foto/Optik, Haush.)	[Stacked bar chart for electronics]							
Geräte d. Informations-u. Kommunikationstechnik	[Stacked bar chart for IT equipment]							
Sonstige Maschinen, Ausrüstungen und Zubehör	[Stacked bar chart for other machinery]							
Feste Brennstoffe und Mineralölserzeugnisse	[Stacked bar chart for fuels]							
Eisen, Stahl, Eisen- u. Stahlhalbzeug	[Stacked bar chart for iron and steel]							
Möbel, Lampen und Leuchten, Einrichtungsgegenstände, Bodenbeläge	[Stacked bar chart for furniture]							
Papier / Pappe, Bürobedarf, Bücher, Zeitungen / Zeitschr.	[Stacked bar chart for paper and office supplies]							
Chemische Erzeugnisse	[Stacked bar chart for chemicals]							
Bekleidung und Schuhe	[Stacked bar chart for clothing]							
Metall- und Kunststoffwaren f. Bauzwecke u. Installationsbed. f. Gas, Wasser, Heizung	[Stacked bar chart for metal and plastic for construction]							
Holz, Baustoffe, Anstrichmittel und Sanitärkeramik	[Stacked bar chart for wood and building materials]							
Kraftfahrzeuge, Teile und Zubehör	[Stacked bar chart for motor vehicles]							

*im Vergleich zum entsprechenden Zeitraum des Vorjahres
Die Ergebnisse resultieren aus der ifo-Konjunkturumfrage Deutschland. Die einzelnen Meldungen werden entsprechend der Größe der Firmen gewichtet. Die ifo Konjunkturpiegel dienen nur zur persönlichen Information. Auswertungen jeder Art zur Veröffentlichung sind nicht gestattet.

GROSSHANDEL

Berichtsmonat	12/20	01/21	02/21	03/21	04/21	05/21	06/21	07/21	08/21	09/21	10/21	11/21	12/21
Handel gesamt (Groß- und Einzelhandel)													
Geschäftsklima	0,4	-16,6	-14,1	-1,1	-0,3	8,5	17,8	16,0	9,1	9,1	3,7	2,7	-4,1
Geschäftslage	17,3	-7,1	-9,8	2,7	9,5	15,2	31,0	31,6	27,4	28,4	23,4	23,8	15,8
Geschäftserwartungen	-15,2	-25,6	-18,3	-4,9	-9,7	2,0	5,4	1,3	-7,7	-8,6	-14,2	-16,5	-22,2
Umsatz ggü. Vorjahresmonat	6,4	8,1	-35,8	-18,0	21,7	21,5	22,0	35,4	24,1	28,0	22,9	14,6	17,4
Lagerbestände	10,0	16,4	15,7	10,2	3,7	-1,2	-6,9	-6,2	-6,1	-5,2	-9,1	-9,2	-5,0
Bestellerwartungen	-1,0	-13,9	-11,7	-0,2	7,3	13,4	20,8	18,3	14,1	13,2	14,6	16,2	8,0
Preisentwicklung Vormonat	14,3	12,4	20,0	20,4	28,2	38,6	44,9	52,6	51,6	46,8	45,5	49,6	51,3
Preiserwartungen	28,7	26,8	26,3	36,2	42,7	53,7	61,2	59,3	57,7	56,5	61,3	64,6	57,7
Beschäftigtenerwartungen	-1,6	-8,6	-7,7	-3,8	0,2	3,4	7,4	10,1	8,0	7,9	9,1	8,5	6,4
Großhandel (ohne Kfz)													
Geschäftsklima	2,9	-3,5	-2,8	7,4	10,7	17,8	21,2	19,9	15,0	14,3	9,7	7,6	5,2
Geschäftslage	16,6	7,2	4,3	14,6	24,5	32,0	35,7	38,8	35,1	36,3	32,6	29,0	28,6
Geschäftserwartungen	-9,9	-13,6	-9,7	0,5	-2,2	4,4	7,6	2,6	-3,3	-5,6	-10,9	-11,9	-15,9
Umsatz ggü. Vorjahresmonat	5,3	18,2	-23,9	-3,3	29,9	37,4	42,0	47,4	33,5	41,3	42,8	29,6	32,3
Lagerbestände	7,6	8,4	5,5	-0,4	-6,9	-13,8	-18,9	-14,8	-11,9	-7,8	-12,1	-8,8	-8,4
Bestellerwartungen	2,2	0,6	3,6	11,8	20,8	27,2	32,7	27,9	20,2	18,4	18,1	20,4	15,2
Preisentwicklung Vormonat	20,7	19,3	29,7	33,1	39,9	50,6	58,2	61,7	59,8	53,7	50,1	54,1	52,7
Preiserwartungen	33,5	35,1	36,2	48,0	55,3	66,2	72,6	67,3	63,2	56,7	60,1	61,7	56,5
Beschäftigtenerwartungen	-1,3	-4,8	-1,3	2,1	5,1	8,5	11,8	13,3	8,6	9,3	12,7	10,9	9,7
Produktionsverbindungshandel													
Geschäftsklima	7,0	-1,1	2,9	12,7	16,4	19,9	20,8	17,7	12,9	13,7	7,4	8,9	3,9
Geschäftslage	25,9	16,8	19,3	26,3	31,7	41,3	40,7	41,4	34,1	35,9	33,4	33,9	31,5
Geschäftserwartungen	-10,3	-17,5	-12,2	-0,2	2,0	0,3	2,6	-3,7	-6,4	-6,3	-15,8	-13,5	-20,3
Umsatz ggü. Vorjahresmonat	6,7	23,9	-19,7	-0,7	29,8	35,8	44,2	51,3	34,1	43,4	48,7	31,5	28,7
Lagerbestände	1,5	-2,8	-2,1	-8,8	-12,4	-20,8	-25,7	-21,7	-17,1	-15,8	-23,4	-23,8	-15,5
Bestellerwartungen	4,8	2,9	7,7	16,9	25,5	29,6	31,4	26,5	19,3	16,8	17,4	22,2	18,8
Preisentwicklung Vormonat	26,9	26,0	40,9	40,0	46,2	59,1	69,3	74,9	68,2	59,9	60,7	62,9	61,9
Preiserwartungen	35,3	40,0	36,5	51,9	53,1	71,0	75,9	66,2	59,1	56,6	62,6	63,9	53,3
Beschäftigtenerwartungen	0,9	0,4	0,7	2,8	5,1	6,6	8,4	10,4	6,4	8,2	10,8	7,3	8,9
Konsumtionsverbindungshandel													
Geschäftsklima	-15,4	-13,9	-10,9	-13,3	-8,1	0,3	17,3	2,4	0,7	1,7	0,0	-6,6	-12,8
Geschäftslage	-3,7	-9,3	-15,3	-12,6	-10,5	-6,6	13,5	7,6	10,4	8,7	10,6	6,2	-7,1
Geschäftserwartungen	-26,3	-18,3	-6,4	-14,1	-5,7	7,4	21,3	-2,6	-8,6	-5,1	-10,0	-18,6	-18,3
Umsatz ggü. Vorjahresmonat	-19,2	6,4	-27,3	-29,0	8,1	12,8	9,9	23,2	1,1	12,7	21,5	-2,3	6,8
Lagerbestände	15,5	13,3	13,0	2,3	7,6	6,9	1,2	-5,7	-8,5	-1,4	-10,0	-2,2	-5,5
Bestellerwartungen	-12,6	-13,5	-6,9	4,7	5,9	19,9	30,4	15,7	9,4	11,7	19,7	20,6	1,4
Preisentwicklung Vormonat	7,0	8,4	15,4	11,4	22,9	28,5	39,9	37,5	42,4	40,5	44,4	42,9	46,0
Preiserwartungen	19,9	30,8	21,0	33,7	36,6	49,8	50,5	53,8	54,5	57,5	65,4	65,6	61,9
Beschäftigtenerwartungen	-13,3	-11,5	-15,8	-10,7	-5,0	1,6	8,2	9,3	8,1	2,2	7,6	6,2	0,7
Landwirtschaftliche Grundstoffe und lebende Tiere													
Geschäftsklima	-7,3	-13,0	0,9	9,1	5,9	1,8	-10,0	0,6	3,6	-0,5	-5,5	-3,8	-4,4
Geschäftslage	7,1	9,1	11,4	16,3	20,3	19,9	16,5	18,0	10,8	13,9	15,9	13,7	16,7
Geschäftserwartungen	-20,7	-32,7	-9,1	2,2	-7,5	-14,8	-33,2	-15,4	-3,3	-13,9	-24,9	-19,9	-23,4
Umsatz ggü. Vorjahresmonat	7,1	17,3	-16,3	6,0	13,6	25,5	19,5	33,0	-1,1	19,4	36,6	38,3	25,4
Lagerbestände	5,2	7,9	-1,9	-6,4	4,7	-14,8	-3,2	0,9	-1,5	-5,7	-31,7	-20,5	-23,0
Bestellerwartungen	0,7	-10,7	15,6	12,0	4,3	8,7	9,7	2,4	4,2	15,0	4,1	8,2	23,8
Preisentwicklung Vormonat	19,1	15,9	35,0	45,0	32,3	61,6	58,2	58,8	47,6	47,2	67,9	52,8	55,1
Preiserwartungen	15,9	16,1	34,4	52,4	41,1	49,2	51,5	39,2	42,1	49,4	61,0	49,7	54,2
Beschäftigtenerwartungen	-7,6	-7,0	-5,6	5,4	-3,7	-4,9	1,5	0,2	-20,1	-13,1	-6,7	-1,6	9,6

Werte saisonbereinigt mit X-13 ARIMA-SEATS.
Quelle: ifo Konjunkturumfragen.

GROSSHANDEL

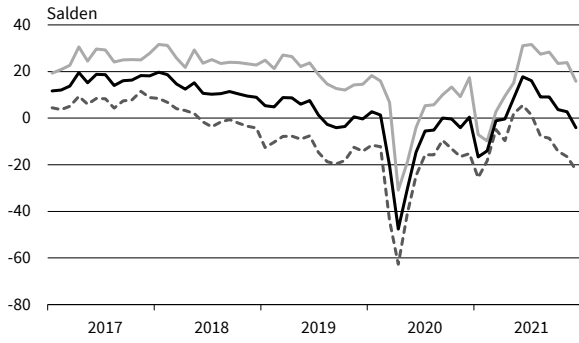
Berichtsmonat	12/20	01/21	02/21	03/21	04/21	05/21	06/21	07/21	08/21	09/21	10/21	11/21	12/21
Nahrungs- und Genussmittel, Getränke und Tabakwaren													
Geschäftsklima	-30,6	-19,8	-22,6	-18,0	-12,9	-8,0	3,3	7,6	-1,7	1,4	0,8	-8,0	-8,0
Geschäftslage	-30,1	-31,0	-30,9	-24,7	-19,3	-21,7	-5,0	11,9	-0,1	7,1	4,4	-1,3	-10,4
Geschäftserwartungen	-31,1	-7,9	-13,8	-11,1	-6,3	6,8	12,0	3,4	-3,3	-4,1	-2,8	-14,6	-5,6
Umsatz ggü. Vorjahresmonat	-53,3	-17,3	-39,1	-33,6	1,9	-8,9	-1,8	34,9	2,0	3,8	20,9	0,3	26,6
Lagerbestände	28,9	27,0	23,0	17,8	18,1	18,2	15,9	6,2	9,5	8,8	3,9	11,0	6,9
Bestellerwartungen	-27,0	-17,5	-8,2	-4,5	-1,9	16,1	23,3	14,6	8,3	12,4	12,0	20,2	0,7
Preisentwicklung Vormonat	4,6	8,1	9,8	11,6	17,5	19,5	25,3	25,8	31,9	31,8	41,1	49,2	42,6
Preiserwartungen	15,2	19,3	18,6	25,2	32,9	42,9	45,4	53,1	50,6	54,1	70,0	63,9	60,2
Beschäftigtererwartungen	-23,9	-19,5	-18,7	-12,3	-6,1	2,1	8,5	12,5	6,9	5,1	8,9	3,3	2,5
Geräte der Informations- und Kommunikationstechnik (IKT-Geräte)													
Geschäftsklima	5,6	5,7	12,4	24,4	30,8	33,8	37,5	30,0	25,1	21,6	19,6	5,7	4,3
Geschäftslage	13,0	5,8	12,9	21,0	34,7	39,0	46,6	44,5	43,7	41,9	45,1	22,8	19,3
Geschäftserwartungen	-1,6	5,6	11,9	27,9	27,0	28,8	28,7	16,3	7,8	2,9	-3,3	-10,1	-9,8
Umsatz ggü. Vorjahresmonat	20,1	-0,1	-8,3	-16,9	27,9	19,9	55,2	46,0	46,3	45,2	48,8	28,7	15,0
Lagerbestände	-8,5	-9,1	-5,9	-22,0	-20,5	-32,0	-43,0	-31,7	-31,1	-31,2	-28,3	-26,8	-22,4
Bestellerwartungen	12,8	13,8	5,0	24,1	32,0	38,7	51,9	37,4	44,1	27,8	29,1	21,2	18,2
Preisentwicklung Vormonat	17,7	19,0	24,9	24,9	36,7	44,7	52,7	53,5	59,7	54,6	57,3	57,7	56,8
Preiserwartungen	20,3	23,1	32,6	37,8	39,1	51,1	52,9	55,7	54,7	65,5	58,5	58,8	55,4
Beschäftigtererwartungen	4,4	6,8	5,9	10,8	16,8	24,0	27,5	27,8	25,2	21,0	22,6	10,3	6,0
Sonstige Maschinen, Ausrüstungen und Zubehör													
Geschäftsklima	-0,1	1,8	-1,0	8,1	17,9	24,6	25,7	26,0	25,7	31,1	23,1	11,6	9,2
Geschäftslage	15,2	7,1	2,9	12,2	30,5	39,5	41,0	45,7	45,2	48,5	47,3	40,6	41,9
Geschäftserwartungen	-14,3	-3,4	-4,9	4,1	5,9	10,6	11,4	7,9	7,7	14,9	1,3	-14,0	-19,1
Umsatz ggü. Vorjahresmonat	-10,9	-1,5	-29,9	-17,0	28,6	42,1	37,6	41,4	44,5	49,1	51,5	29,1	32,8
Lagerbestände	1,2	3,2	2,1	1,2	-14,3	-16,3	-20,9	-23,3	-26,6	-28,8	-34,2	-37,2	-33,6
Bestellerwartungen	-4,7	0,2	12,1	20,4	28,4	32,5	36,2	31,3	34,6	38,2	32,2	33,6	26,2
Preisentwicklung Vormonat	5,8	7,4	15,2	18,4	27,3	45,4	43,6	49,5	51,8	52,6	57,3	56,8	56,7
Preiserwartungen	16,8	2,9	26,0	44,3	53,7	63,0	73,0	76,0	75,4	76,6	79,0	70,1	67,2
Beschäftigtererwartungen	-4,6	-4,0	5,9	10,9	11,1	14,4	13,4	12,9	11,7	13,3	19,9	21,1	13,6
Sonstiger Großhandel (u.a. Mineralerzeugnisse, Stahl-/Metallwaren, Waren für Bauzwecke)													
Geschäftsklima	12,1	5,0	8,5	16,5	21,7	26,5	24,3	24,1	17,8	13,8	6,1	6,5	4,4
Geschäftslage	35,9	21,5	25,3	34,8	41,3	51,4	52,2	53,6	48,6	48,7	39,7	40,6	40,2
Geschäftserwartungen	-9,3	-10,2	-7,0	-0,4	3,7	4,0	-0,6	-2,0	-9,2	-16,2	-22,7	-22,9	-26,0
Umsatz ggü. Vorjahresmonat	24,0	45,1	-25,0	17,1	30,9	51,9	66,9	55,3	49,5	71,2	56,3	50,6	42,9
Lagerbestände	0,0	-2,2	-4,4	-10,1	-17,6	-32,0	-32,2	-23,5	-16,8	-9,8	-8,9	-5,8	-3,1
Bestellerwartungen	10,3	14,7	12,8	20,3	31,4	36,6	36,5	28,7	19,7	13,2	9,5	11,5	6,7
Preisentwicklung Vormonat	33,8	39,1	50,2	56,8	59,1	74,2	84,4	83,1	77,2	64,3	42,6	55,9	51,3
Preiserwartungen	52,6	49,0	43,3	62,2	68,5	88,3	87,9	72,3	65,5	48,6	48,6	51,7	44,2
Beschäftigtererwartungen	4,3	0,8	3,1	4,6	9,3	11,3	11,9	12,0	9,9	9,0	8,7	7,2	8,2
Handel mit Kraftwagen, Krafträdern, Teilen und Zubehör (ohne Reparaturen und Instandhaltung)													
Geschäftsklima	-14,8	-31,2	-32,3	-19,9	-9,6	0,0	10,7	9,4	-6,7	-7,8	-19,6	-19,5	-25,6
Geschäftslage	-2,5	-14,9	-33,6	-27,5	-2,8	3,8	21,2	16,0	-0,4	2,5	-4,2	-5,2	-15,2
Geschäftserwartungen	-26,3	-46,0	-31,0	-12,0	-16,2	-3,8	0,6	3,1	-12,8	-17,5	-33,7	-32,8	-35,4
Umsatz ggü. Vorjahresmonat	-13,4	10,7	-63,2	-47,0	21,8	28,7	37,7	26,6	-17,4	-7,1	-13,9	-29,5	-26,0
Lagerbestände	8,7	6,8	17,6	0,7	-3,8	-13,7	-8,3	-22,3	-28,8	-35,0	-44,6	-63,7	-52,6
Bestellerwartungen	-14,1	-34,8	-16,0	-4,1	-0,1	14,0	17,5	25,4	17,0	11,2	15,3	18,8	7,9
Preisentwicklung Vormonat	-4,4	-2,4	-1,5	-6,0	5,3	16,2	17,5	31,2	33,1	33,3	41,8	44,6	42,7
Preiserwartungen	12,4	2,6	6,9	-0,5	15,1	31,4	37,1	51,9	50,4	52,0	61,6	73,5	52,3
Beschäftigtererwartungen	-16,1	-25,0	-12,6	-7,9	-5,3	1,3	-2,5	4,4	1,1	4,4	-0,6	-5,7	-5,7

Werte saisonbereinigt mit X-13 ARIMA-SEATS.

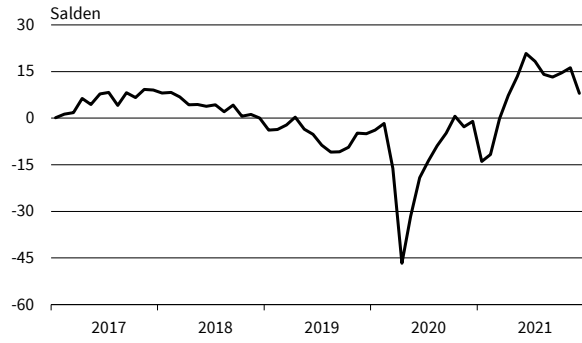
Quelle: ifo Konjunkturumfragen.

GROSSHANDEL

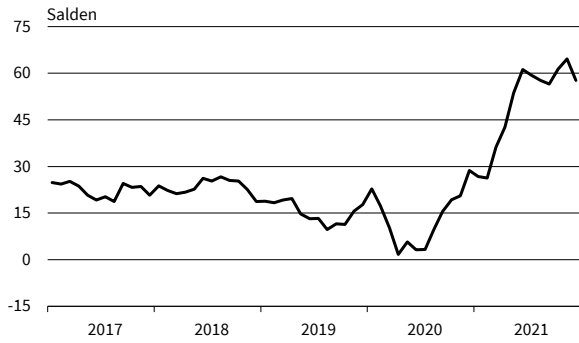
Handel gesamt (Groß- und Einzelhandel)
Geschäftsklima, Geschäftslage und Geschäftserwartungen



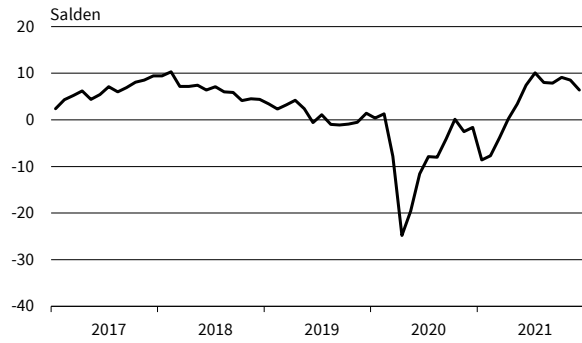
Handel gesamt (Groß- und Einzelhandel)
Bestellpläne



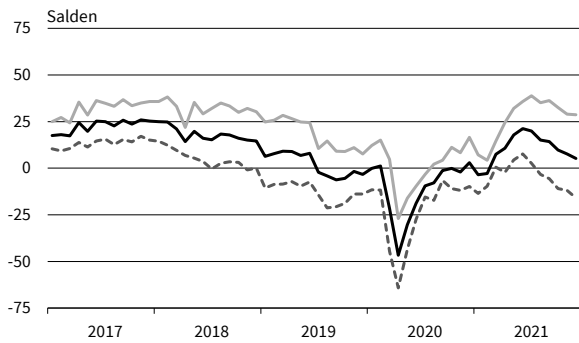
Handel gesamt (Groß- und Einzelhandel)
Preiserwartungen



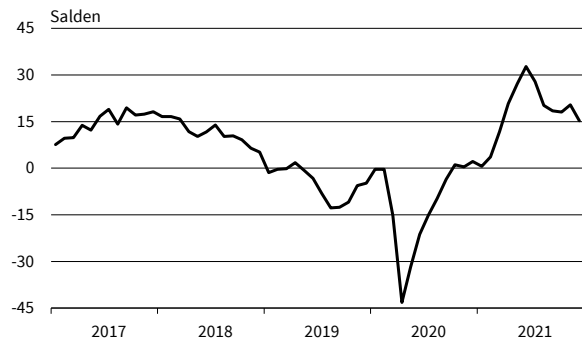
Handel gesamt (Groß- und Einzelhandel)
Beschäftigterwartungen



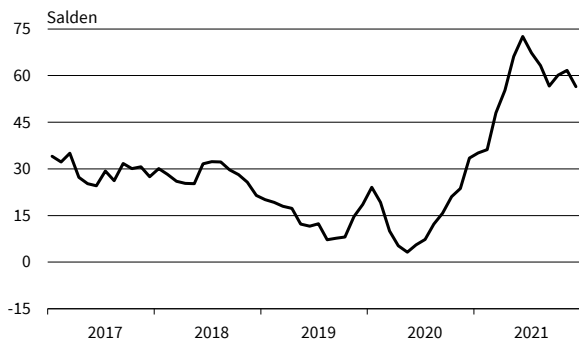
Großhandel (ohne Kfz)
Geschäftsklima, Geschäftslage und Geschäftserwartungen



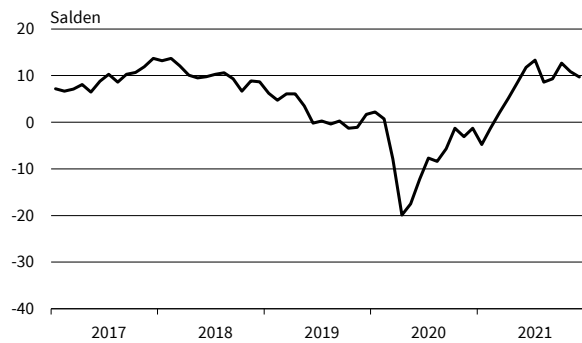
Großhandel (ohne Kfz)
Bestellpläne



Großhandel (ohne Kfz)
Preiserwartungen



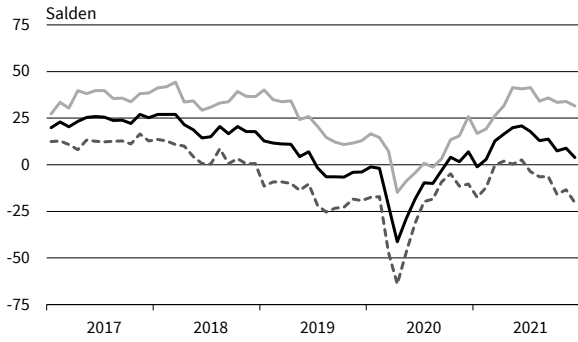
Großhandel (ohne Kfz)
Beschäftigterwartungen



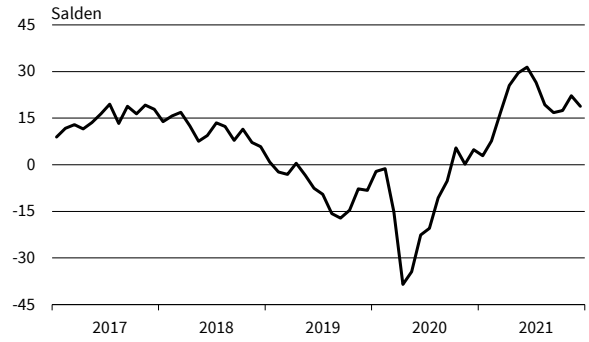
— Geschäftsklima - - - - - Geschäftslage ······ Geschäftserwartungen

Werte saisonbereinigt mit X-13 ARIMA-SEATS.
Quelle: ifo Konjunkturumfragen.

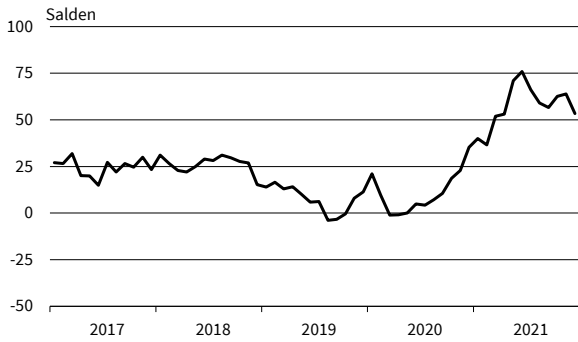
Produktionsverbindungshandel
Geschäftsklima, Geschäftslage und Geschäftserwartungen



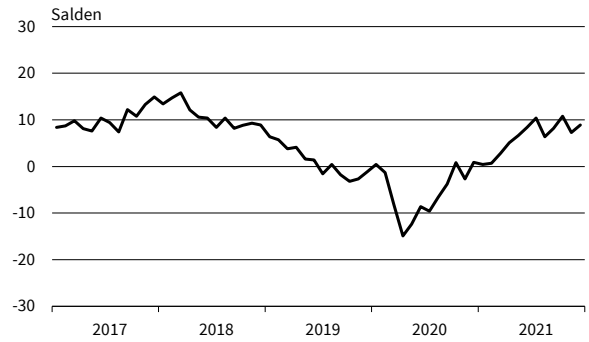
Produktionsverbindungshandel
Bestellpläne



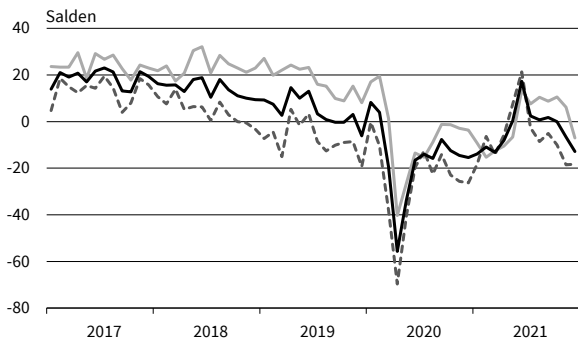
Produktionsverbindungshandel
Preiserwartungen



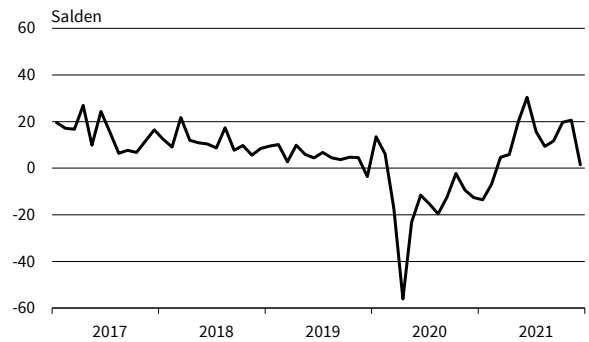
Produktionsverbindungshandel
Beschäftigterwartungen



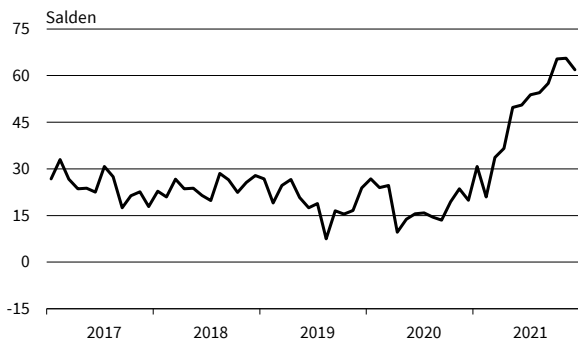
Konsumtionsverbindungshandel
Geschäftsklima, Geschäftslage und Geschäftserwartungen



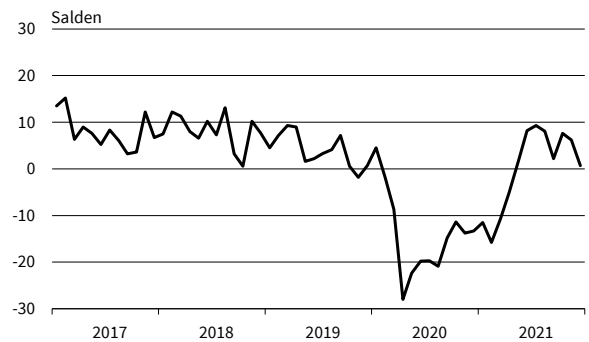
Konsumtionsverbindungshandel
Bestellpläne



Konsumtionsverbindungshandel
Preiserwartungen



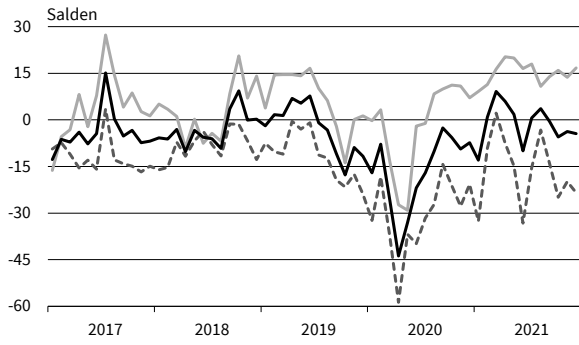
Konsumtionsverbindungshandel
Beschäftigterwartungen



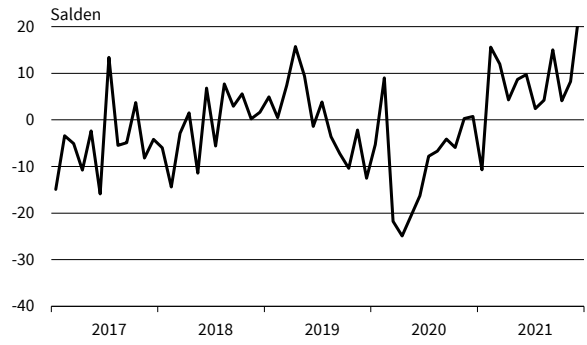
— Geschäftsklima - - - - - Geschäftslage ······ Geschäftserwartungen

Werte saisonbereinigt mit X-13 ARIMA-SEATS.
Quelle: ifo Konjunkturumfragen.

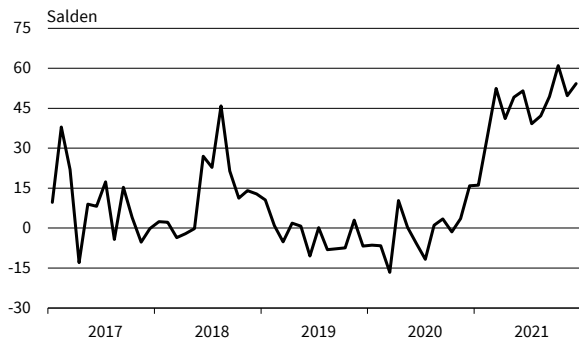
Landwirtschaftliche Grundstoffe
Geschäftsklima, Geschäftslage und Geschäftserwartungen



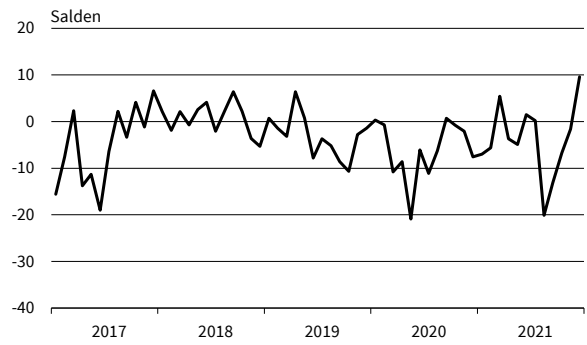
Landwirtschaftliche Grundstoffe
Bestellpläne



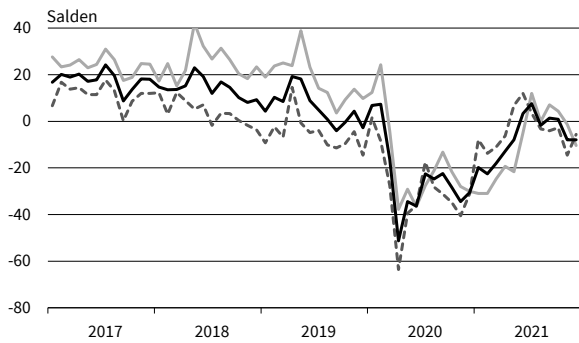
Landwirtschaftliche Grundstoffe
Preiserwartungen



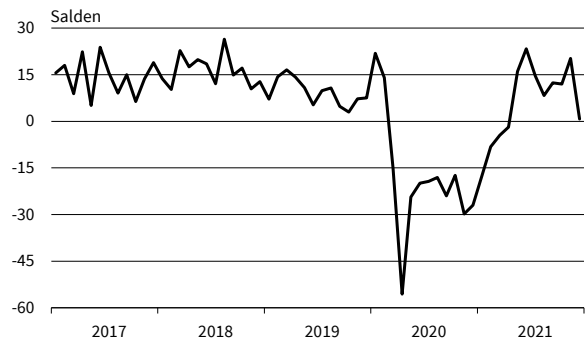
Landwirtschaftliche Grundstoffe
Beschäftigenerwartungen



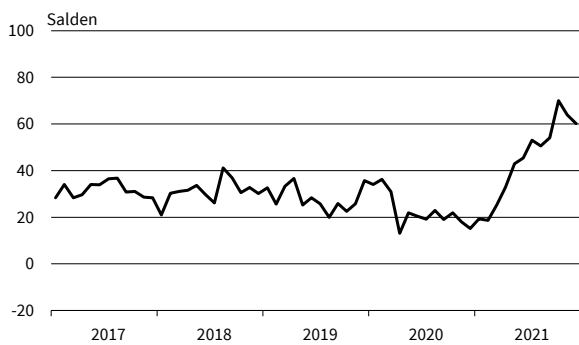
Nahrungs- und Genussmittel
Geschäftsklima, Geschäftslage und Geschäftserwartungen



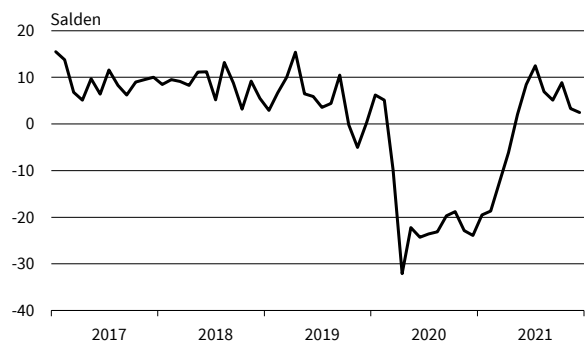
Nahrungs- und Genussmittel
Bestellpläne



Nahrungs- und Genussmittel
Preiserwartungen



Nahrungs- und Genussmittel
Beschäftigenerwartungen

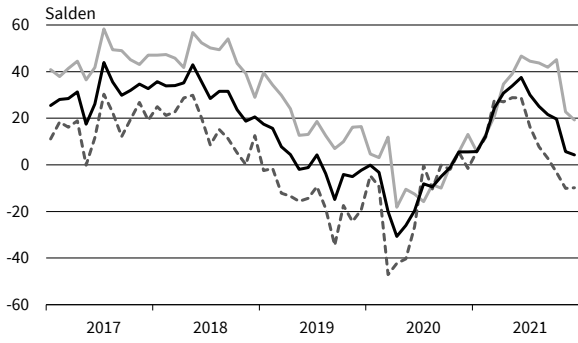


— Geschäftsklima - - - - - Geschäftslage Geschäftserwartungen

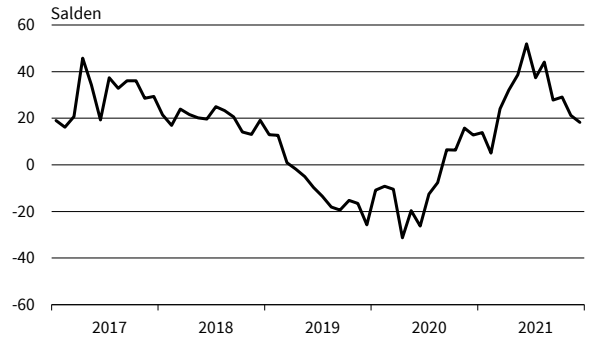
Werte saisonbereinigt mit X-13 ARIMA-SEATS.
Quelle: ifo Konjunkturumfragen.

GROSSHANDEL

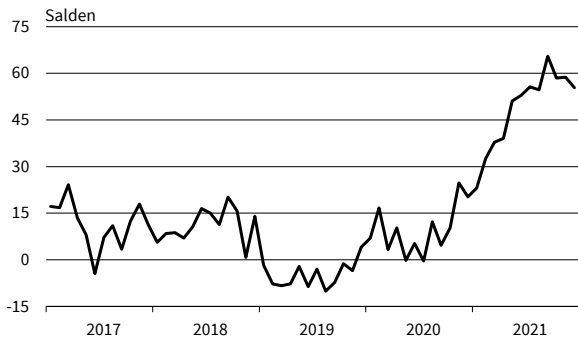
IKT-Geräte
Geschäftsklima, Geschäftslage und Geschäftserwartungen



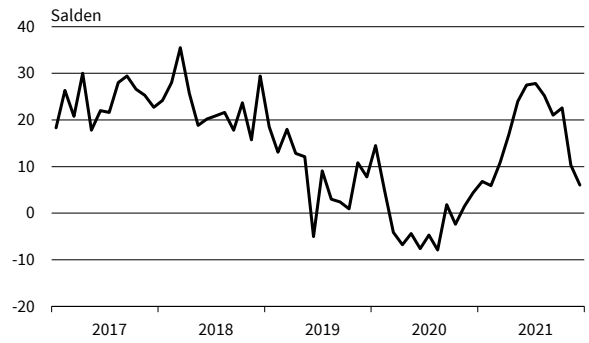
IKT-Geräte
Bestellpläne



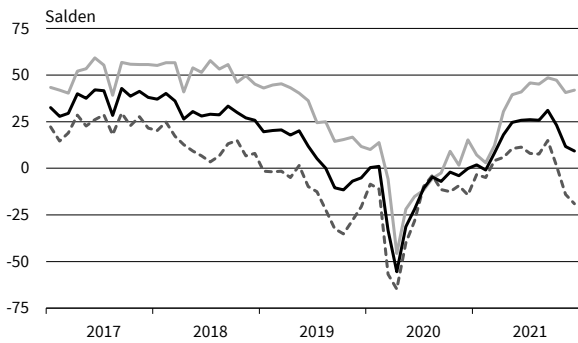
IKT-Geräte
Preiserwartungen



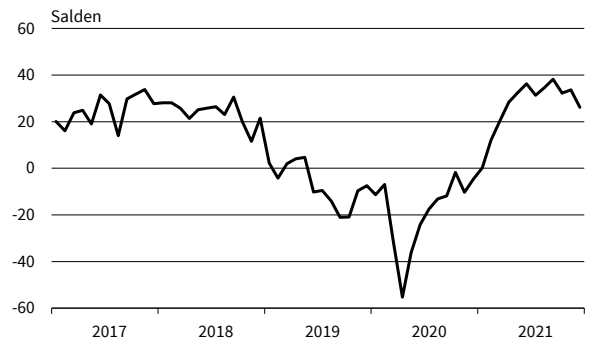
IKT-Geräte
Beschäftigtererwartungen



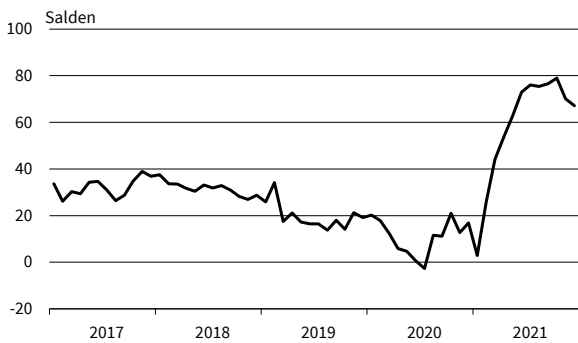
Sonstige Maschinen und Zubehör
Geschäftsklima, Geschäftslage und Geschäftserwartungen



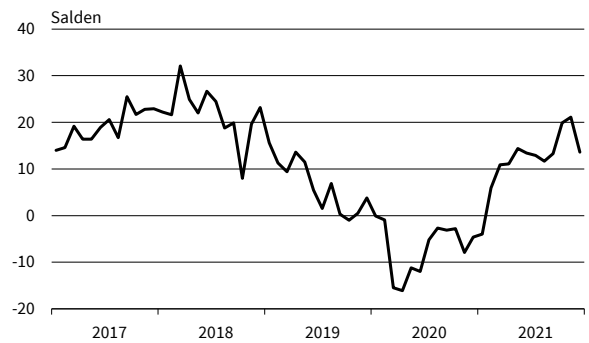
Sonstige Maschinen und Zubehör
Bestellpläne



Sonstige Maschinen und Zubehör
Preiserwartungen



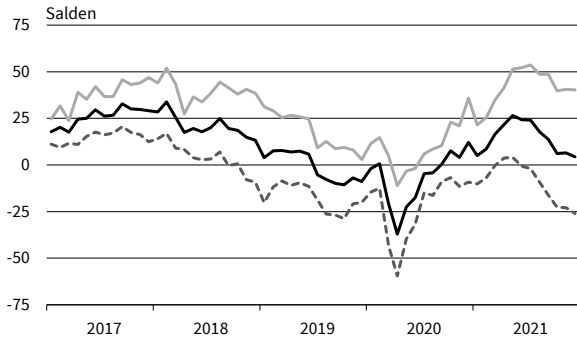
Sonstige Maschinen und Zubehör
Beschäftigtererwartungen



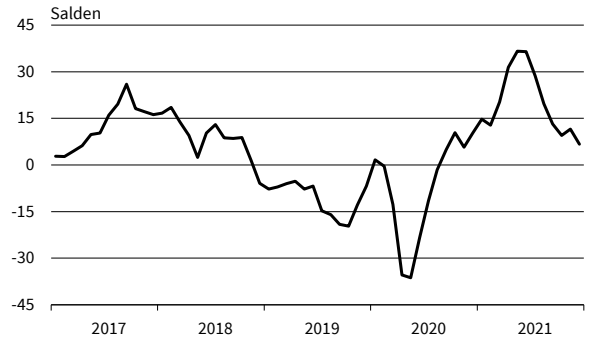
— Geschäftsklima - - - - - Geschäftslage ······ Geschäftserwartungen

Werte saisonbereinigt mit X-13 ARIMA-SEATS.
Quelle: ifo Konjunkturumfragen.

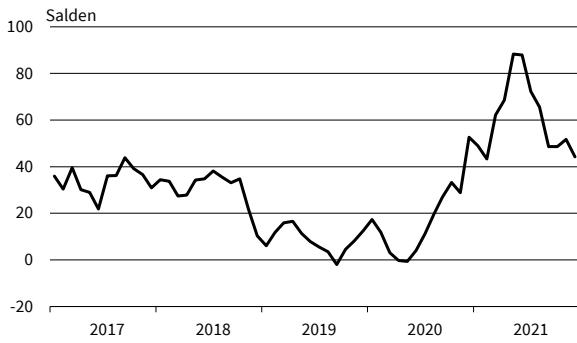
Sonstiger Großhandel
Geschäftsklima, Geschäftslage und Geschäftserwartungen



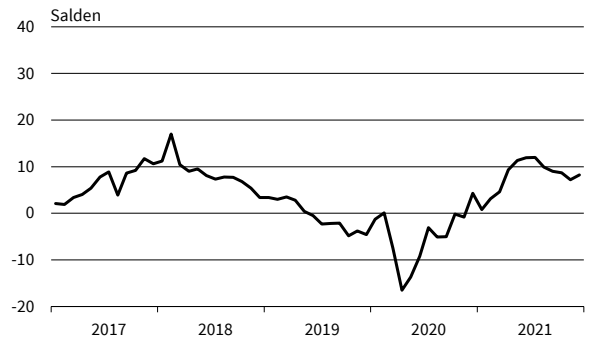
Sonstiger Großhandel
Bestellpläne



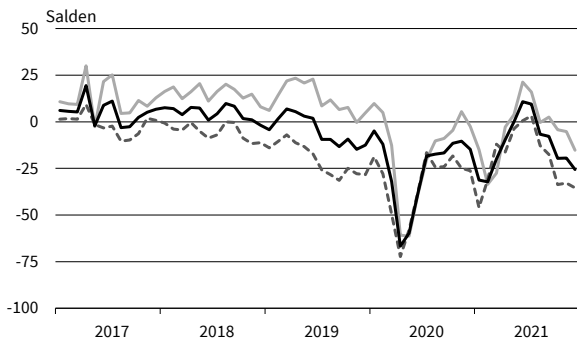
Sonstiger Großhandel
Preiserwartungen



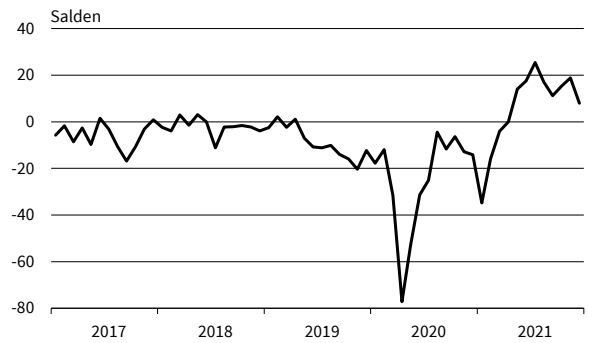
Sonstiger Großhandel
Beschäftigenerwartungen



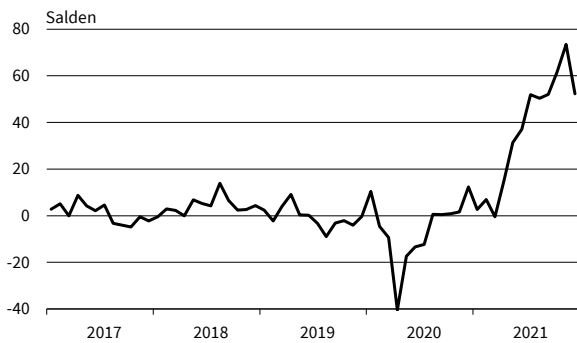
Kfz, Kfz-Teile und Zubehör
Geschäftsklima, Geschäftslage und Geschäftserwartungen



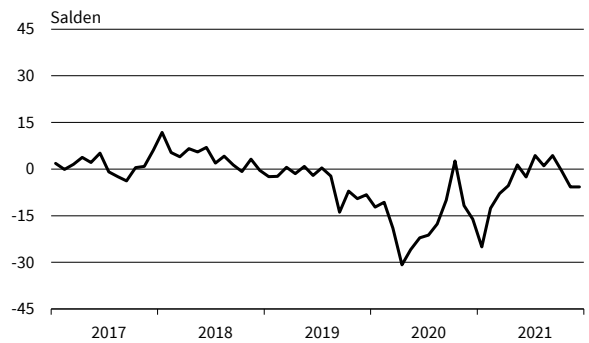
Kfz, Kfz-Teile und Zubehör
Bestellpläne



Kfz, Kfz-Teile und Zubehör
Preiserwartungen



Kfz, Kfz-Teile und Zubehör
Beschäftigenerwartungen



Geschäftsklima
 Geschäftslage
 Geschäftserwartungen

Werte saisonbereinigt mit X-13 ARIMA-SEATS.
Quelle: ifo Konjunkturumfragen.

Bereich	Beurteilung und Entwicklung im Berichtsmonat				Pläne und Erwartungen				
	Geschäftslage Beurteilung	Umsatz* im Vormonat	Lagerbestand Beurteilung	Verkaufspreise im Vormonat	Verkaufspreise für 3 Monate	Bestellungen* für 3 Monate	Beschäftigtenzahl für 3 Monate	Geschäftsentw. für 6 Monate	
<small>Erläuterungen: Die Gesamtfäche jedes Feldes entspricht 100 % der Antworten der meldenden Firmen. Die Balkenunterteilung gibt die unterschiedliche Häufigkeit der Antworten wieder. (Firmenmeldungen in %)</small>	gut befriedigend bzw. saisonüblich schlecht	höher etwa gleich geringer	zu klein befriedigend (saisonüblich) zu groß	erhöht unverändert gesenkt	steigen etwa gleich bleiben fallen	erhöhen nicht verändert verringern	zunehmen etwa gleich bleiben abnehmen	günstiger etwa gleich ungünstiger	
Einzelhandel insgesamt (inkl. Kfz)									
Kfz-Einzelhandel									
Apotheken									
Nahrungs- und Genußmittel, Getränke insgesamt									
Textilien und Bekleidung insg.									
Schuheinzelhandel									
Möbel, Einrichtungsgegenstände, sonst. Hausrat									
Bau- und Heimwerkerbedarf, Metallwaren, Anstrichmittel									
Elektrotechn. Erzeugnisse, elektr. Haushaltsgeräte									
Unterhaltungselektronik und Zubehör									
Schreib- und Papierwaren, Schul- und Büroartikel									
Uhren, Schmuck, Edelmetallwaren									
Spielwaren									
Foto- u. optische Erzeugnisse (inkl. Augenoptiker)									
Computer, periphere Einheiten und Software									
Sport- und Campingartikel									
Tankstellen (einschl. Konsumartikel)									
	Jul 21 Aug 21 Sep 21 Okt 21 Nov 21 Dez 21	Jul 21 Aug 21 Sep 21 Okt 21 Nov 21 Dez 21	Jul 21 Aug 21 Sep 21 Okt 21 Nov 21 Dez 21	Jul 21 Aug 21 Sep 21 Okt 21 Nov 21 Dez 21	Jul 21 Aug 21 Sep 21 Okt 21 Nov 21 Dez 21	Jul 21 Aug 21 Sep 21 Okt 21 Nov 21 Dez 21	Jul 21 Aug 21 Sep 21 Okt 21 Nov 21 Dez 21	Jul 21 Aug 21 Sep 21 Okt 21 Nov 21 Dez 21	

EINZELHANDEL

Berichtsmonat	12/20	01/21	02/21	03/21	04/21	05/21	06/21	07/21	08/21	09/21	10/21	11/21	12/21
Handel gesamt (Groß- und Einzelhandel)													
Geschäftsklima	0,4	-16,6	-14,1	-1,1	-0,3	8,5	17,8	16,0	9,1	9,1	3,7	2,7	-4,1
Geschäftslage	17,3	-7,1	-9,8	2,7	9,5	15,2	31,0	31,6	27,4	28,4	23,4	23,8	15,8
Geschäftserwartungen	-15,2	-25,6	-18,3	-4,9	-9,7	2,0	5,4	1,3	-7,7	-8,6	-14,2	-16,5	-22,2
Umsatz ggü. Vorjahresmonat	6,4	8,1	-35,8	-18,0	21,7	21,5	22,0	35,4	24,1	28,0	22,9	14,6	17,4
Lagerbestände	10,0	16,4	15,7	10,2	3,7	-1,2	-6,9	-6,2	-6,1	-5,2	-9,1	-9,2	-5,0
Bestellerwartungen	-1,0	-13,9	-11,7	-0,2	7,3	13,4	20,8	18,3	14,1	13,2	14,6	16,2	8,0
Preisentwicklung Vormonat	14,3	12,4	20,0	20,4	28,2	38,6	44,9	52,6	51,6	46,8	45,5	49,6	51,3
Preiserwartungen	28,7	26,8	26,3	36,2	42,7	53,7	61,2	59,3	57,7	56,5	61,3	64,6	57,7
Beschäftigterwartungen	-1,6	-8,6	-7,7	-3,8	0,2	3,4	7,4	10,1	8,0	7,9	9,1	8,5	6,4
Einzelhandel insgesamt (ohne Kfz)													
Geschäftsklima	-2,4	-30,1	-27,7	-9,8	-6,9	2,5	10,8	8,4	2,2	2,0	-0,7	-4,9	-14,6
Geschäftslage	21,3	-22,6	-29,0	-8,6	3,3	6,1	20,3	20,5	19,1	17,3	15,0	11,4	1,7
Geschäftserwartungen	-23,6	-37,3	-26,4	-10,9	-16,6	-1,0	1,7	-3,1	-13,4	-12,2	-15,3	-20,0	-29,6
Umsatz ggü. Vorjahresmonat	3,4	-3,8	-52,1	-37,2	31,5	-2,3	-6,2	14,6	12,3	12,7	-0,3	-3,8	-4,9
Lagerbestände	13,2	29,1	27,4	24,6	20,3	19,4	15,3	10,6	8,0	8,0	5,7	2,5	8,1
Bestellerwartungen	-3,3	-29,2	-28,4	-14,7	-9,3	-4,5	2,8	4,2	5,0	3,5	5,4	5,0	-3,0
Preisentwicklung Vormonat	4,6	8,2	11,7	9,3	15,9	23,3	29,1	36,7	44,4	41,5	37,4	43,8	48,4
Preiserwartungen	25,8	18,9	14,9	25,4	28,1	39,7	49,9	52,3	55,8	55,4	58,8	66,8	61,6
Beschäftigterwartungen	-1,7	-10,9	-14,2	-8,5	-4,2	-2,5	3,7	5,1	7,3	4,6	3,4	3,7	3,2
Nahrungs- und Genussmittel, Getränke und Tabakwaren													
Geschäftsklima	1,9	7,5	6,1	12,8	20,9	14,4	19,2	12,0	3,5	-7,7	-10,0	-8,4	-16,1
Geschäftslage	36,4	32,3	30,5	36,5	46,8	40,4	42,0	29,5	29,1	19,4	10,2	18,2	2,5
Geschäftserwartungen	-27,6	-14,6	-15,7	-8,5	-2,2	-8,9	-1,5	-4,2	-19,3	-31,4	-28,2	-31,8	-33,0
Umsatz ggü. Vorjahresmonat	23,7	39,0	25,6	38,8	52,7	23,1	20,1	54,2	24,8	-2,6	-6,2	9,4	-5,4
Lagerbestände	8,7	14,2	11,4	14,7	10,8	14,7	9,5	14,7	10,8	17,4	8,4	10,3	14,9
Bestellerwartungen	8,3	7,5	11,0	7,9	7,2	4,6	3,4	2,1	-6,9	-6,2	5,2	4,1	-6,1
Preisentwicklung Vormonat	13,7	14,6	16,3	17,7	18,8	19,6	21,4	35,6	37,2	31,8	36,4	40,2	46,5
Preiserwartungen	22,6	28,6	19,1	23,5	23,7	32,2	34,9	44,8	66,8	56,4	61,1	70,7	64,4
Beschäftigterwartungen	11,6	4,9	-6,5	9,4	15,8	8,5	10,8	4,9	10,4	-0,9	-1,0	2,0	-7,0
Tankstellen													
Geschäftsklima	-19,2	-21,3	-22,4	-4,8	-1,3	0,2	0,4	-4,2	-13,4	-14,5	-23,9	-6,9	-37,5
Geschäftslage	-1,0	-6,4	-26,8	4,3	9,9	5,0	14,7	4,9	-8,4	-5,5	-17,5	2,6	-21,8
Geschäftserwartungen	-35,8	-35,1	-17,8	-13,5	-11,9	-4,5	-12,9	-12,9	-18,3	-23,1	-30,2	-16,0	-51,9
Umsatz ggü. Vorjahresmonat	-46,5	-40,7	-78,7	-31,2	21,9	-2,6	-2,2	16,4	20,0	2,2	-0,1	-7,0	-6,7
Lagerbestände	4,6	4,2	5,8	1,5	7,3	4,4	-7,0	5,0	2,5	9,1	-1,4	-12,7	19,4
Bestellerwartungen	-7,9	-30,5	-8,5	4,4	4,1	1,1	0,3	3,4	1,9	-6,8	-14,5	16,6	-6,1
Preisentwicklung Vormonat	10,4	31,5	65,6	43,6	50,4	53,0	32,2	51,0	64,4	66,5	64,3	73,4	77,9
Preiserwartungen	47,4	46,6	47,4	56,5	50,1	53,9	59,6	63,6	58,5	69,3	62,0	62,3	58,4
Beschäftigterwartungen	-6,6	-5,8	-0,9	-1,6	1,6	1,1	5,1	11,7	2,8	-1,7	-0,4	-7,1	-0,6
Geräte der Informations- und Kommunikationstechnik (IKT-Geräte)													
Geschäftsklima	3,5	-23,8	-21,1	9,5	3,1	6,8	0,5	-3,2	-13,8	-6,5	-22,5	-28,6	-25,8
Geschäftslage	42,1	-8,1	-11,0	18,3	20,9	21,2	28,8	20,9	17,0	16,0	-10,7	-15,8	-10,1
Geschäftserwartungen	-29,0	-38,2	-30,6	1,1	-13,2	-6,7	-24,2	-24,7	-40,3	-26,6	-33,6	-40,6	-40,3
Umsatz ggü. Vorjahresmonat	27,1	21,3	-46,4	-22,0	38,4	-1,1	-31,2	-16,1	-12,1	-0,6	-11,3	-33,3	-46,9
Lagerbestände	-3,5	11,9	33,4	21,6	15,5	13,3	13,3	0,4	8,6	16,7	6,4	15,0	12,0
Bestellerwartungen	6,4	-32,9	-21,5	-18,9	-9,6	-8,1	6,3	-6,4	1,3	-5,3	-7,7	-10,6	-22,2
Preisentwicklung Vormonat	-9,3	4,5	-10,6	-7,2	5,6	5,3	4,1	-0,4	12,5	20,4	10,9	21,0	29,7
Preiserwartungen	8,9	10,9	4,4	3,0	14,6	32,0	35,9	36,7	54,8	44,1	49,9	48,1	46,4
Beschäftigterwartungen	18,4	-9,6	-1,5	3,6	0,6	14,8	2,2	10,1	7,9	3,9	-6,7	0,0	-8,1

Werte saisonbereinigt mit X-13 ARIMA-SEATS.

Quelle: ifo Konjunkturumfragen.

EINZELHANDEL

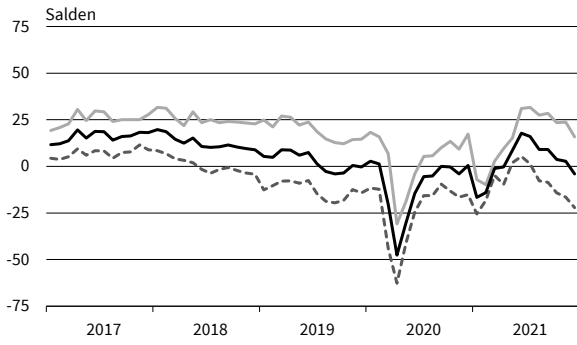
Berichtsmonat	12/20	01/21	02/21	03/21	04/21	05/21	06/21	07/21	08/21	09/21	10/21	11/21	12/21
Sonstige Haushaltsgeräte, Textilien, Heimwerker- und Einrichtungsbedarf													
Geschäftsklima	15,2	-46,0	-43,5	-14,7	-10,1	-1,9	7,8	7,2	2,0	-0,5	-5,5	-10,0	-15,7
Geschäftslage	54,2	-43,3	-55,3	-22,0	-3,1	-4,7	14,2	20,7	22,6	15,8	8,5	8,2	0,5
Geschäftserwartungen	-17,9	-48,6	-30,7	-7,1	-16,8	0,9	1,5	-5,5	-16,7	-15,5	-18,5	-26,6	-30,7
Umsatz ggü. Vorjahresmonat	39,8	2,0	-77,3	-64,0	13,7	-3,2	-20,8	-4,9	-10,0	-5,3	-22,2	-32,6	-27,4
Lagerbestände	0,9	24,6	26,3	27,5	19,7	17,6	9,3	2,6	8,1	8,1	14,4	8,1	10,9
Bestellerwartungen	12,3	-31,0	-42,5	-14,6	-4,7	5,1	11,6	13,6	10,2	4,2	0,7	-0,7	-6,9
Preisentwicklung Vormonat	18,4	11,4	3,7	8,7	29,9	44,3	56,3	67,7	67,2	67,4	64,8	64,1	64,6
Preiserwartungen	43,2	31,6	30,8	37,7	51,9	69,9	85,0	84,4	82,2	78,0	76,5	76,5	73,3
Beschäftigterwartungen	6,0	-4,3	-20,3	-6,8	2,4	1,1	4,1	6,3	10,1	8,4	5,8	0,9	3,8
Buch, Sport-, Spielwaren													
Geschäftsklima	6,3	-24,1	-32,2	-3,4	1,3	4,5	12,2	11,6	5,9	0,8	0,3	-4,9	-15,1
Geschäftslage	30,9	-24,8	-44,0	1,1	6,0	6,3	21,5	26,0	24,6	14,0	16,5	8,0	-3,0
Geschäftserwartungen	-15,7	-23,3	-19,5	-7,8	-3,3	2,8	3,3	-1,9	-11,1	-11,6	-14,6	-17,0	-26,4
Umsatz ggü. Vorjahresmonat	23,4	3,6	-68,8	-34,0	41,8	-6,7	-30,3	-11,6	-0,6	1,5	-1,2	-16,4	-26,3
Lagerbestände	1,1	30,0	15,9	5,5	2,6	6,5	6,5	-10,8	-11,3	-5,5	-4,8	-12,8	0,4
Bestellerwartungen	10,1	-24,4	-22,9	0,2	1,8	11,4	4,7	17,3	23,8	11,5	17,1	20,0	0,9
Preisentwicklung Vormonat	12,1	10,1	11,6	19,8	26,2	22,0	26,8	34,5	49,2	36,3	34,6	42,0	61,5
Preiserwartungen	19,5	16,1	20,0	29,0	31,9	42,7	50,2	58,5	63,8	60,5	68,7	75,6	72,5
Beschäftigterwartungen	-6,2	-16,5	-9,1	-8,0	-4,4	-5,3	-1,7	-1,5	18,9	-9,7	3,6	-3,3	1,2
Sonstige Güter (u.a. Bekleidung, Schuhe, Kosmetik, Pflanzen, Tiere und Schmuck)													
Geschäftsklima	-34,0	-41,6	-36,6	-25,6	-21,8	-3,7	6,0	6,3	1,2	0,3	6,2	2,4	-19,0
Geschäftslage	-31,6	-46,7	-46,0	-35,6	-25,0	-13,1	10,7	15,0	11,1	13,1	14,1	20,0	-9,0
Geschäftserwartungen	-36,5	-36,4	-26,8	-15,1	-18,5	6,2	1,4	-2,0	-8,3	-11,7	-1,5	-13,9	-28,5
Umsatz ggü. Vorjahresmonat	-45,5	-41,9	-65,5	-52,5	8,9	0,0	0,7	36,9	27,5	32,8	14,2	19,3	25,1
Lagerbestände	42,0	52,5	48,9	47,4	40,2	44,9	34,1	29,1	24,6	18,0	12,3	8,6	12,8
Bestellerwartungen	-44,1	-56,9	-50,6	-38,4	-30,0	-23,4	-14,2	-8,6	-8,0	-6,5	1,4	1,8	-5,9
Preisentwicklung Vormonat	-13,2	-7,2	-4,5	-15,0	-0,9	4,9	3,0	10,9	16,3	17,6	16,1	18,8	24,9
Preiserwartungen	-0,3	-4,0	-10,5	5,1	12,3	15,0	23,7	25,5	26,7	31,7	36,3	50,2	41,5
Beschäftigterwartungen	-24,1	-27,9	-29,7	-22,6	-16,0	-13,6	-1,3	0,7	2,9	4,2	0,2	1,9	0,6
Internet- und Versandhandel													
Geschäftsklima	17,6	17,7	6,3	15,3	14,1	8,0	10,0	12,1	4,1	6,0	7,4	6,9	2,2
Geschäftslage	47,5	36,3	10,6	31,1	34,7	26,4	31,9	29,4	21,8	26,6	37,3	29,9	29,7
Geschäftserwartungen	-8,7	0,5	2,2	0,6	-4,8	-9,0	-9,7	-3,9	-12,2	-12,8	-18,6	-13,8	-22,1
Umsatz ggü. Vorjahresmonat	34,7	44,9	20,4	24,1	23,0	-13,3	15,8	20,8	14,3	20,4	20,8	15,0	15,0
Lagerbestände	-9,9	-13,5	-13,8	-15,4	-14,1	-12,5	-5,8	-3,4	-21,0	-14,1	-14,8	-10,8	-13,0
Bestellerwartungen	17,6	19,4	21,2	18,5	14,5	16,0	33,7	11,6	14,5	23,6	15,8	9,6	9,9
Preisentwicklung Vormonat	19,0	30,8	42,5	46,6	28,9	34,6	48,0	47,3	57,9	50,3	50,7	60,6	43,6
Preiserwartungen	47,5	37,8	50,6	44,7	35,8	47,0	51,9	51,3	62,2	65,7	62,8	59,2	53,6
Beschäftigterwartungen	31,2	10,3	15,0	23,1	20,5	22,8	22,1	15,5	3,7	19,0	12,2	20,7	18,4
Handel mit Kraftwagen, Krafträdern, Teilen und Zubehör (ohne Reparaturen und Instandhaltung)													
Geschäftsklima	-14,8	-31,2	-32,3	-19,9	-9,6	0,0	10,7	9,4	-6,7	-7,8	-19,6	-19,5	-25,6
Geschäftslage	-2,5	-14,9	-33,6	-27,5	-2,8	3,8	21,2	16,0	-0,4	2,5	-4,2	-5,2	-15,2
Geschäftserwartungen	-26,3	-46,0	-31,0	-12,0	-16,2	-3,8	0,6	3,1	-12,8	-17,5	-33,7	-32,8	-35,4
Umsatz ggü. Vorjahresmonat	-13,4	10,7	-63,2	-47,0	21,8	28,7	37,7	26,6	-17,4	-7,1	-13,9	-29,5	-26,0
Lagerbestände	8,7	6,8	17,6	0,7	-3,8	-13,7	-8,3	-22,3	-28,8	-35,0	-44,6	-63,7	-52,6
Bestellerwartungen	-14,1	-34,8	-16,0	-4,1	-0,1	14,0	17,5	25,4	17,0	11,2	15,3	18,8	7,9
Preisentwicklung Vormonat	-4,4	-2,4	-1,5	-6,0	5,3	16,2	17,5	31,2	33,1	33,3	41,8	44,6	42,7
Preiserwartungen	12,4	2,6	6,9	-0,5	15,1	31,4	37,1	51,9	50,4	52,0	61,6	73,5	52,3
Beschäftigterwartungen	-16,1	-25,0	-12,6	-7,9	-5,3	1,3	-2,5	4,4	1,1	4,4	-0,6	-5,7	-5,7

Werte saisonbereinigt mit X-13 ARIMA-SEATS.

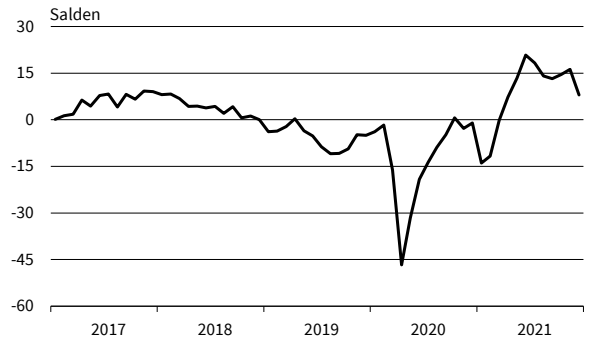
Quelle: ifo Konjunkturumfragen.

EINZELHANDEL

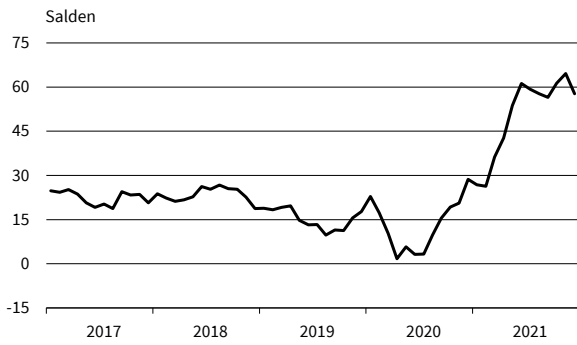
Handel gesamt (Groß- und Einzelhandel)
Geschäftsklima, Geschäftslage und Geschäftserwartungen



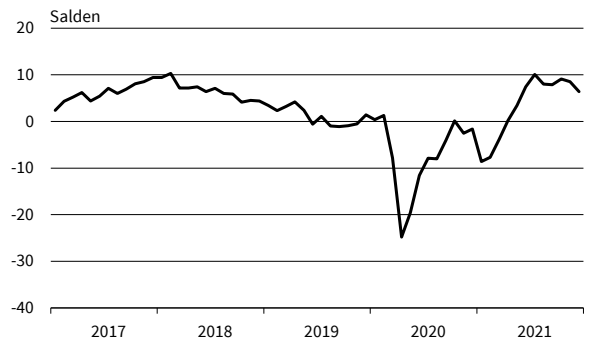
Handel gesamt (Groß- und Einzelhandel)
Bestellpläne



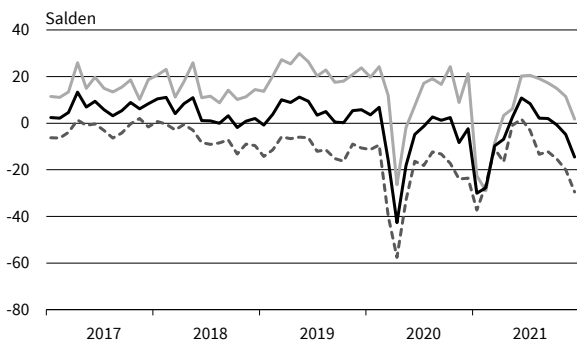
Handel gesamt (Groß- und Einzelhandel)
Preiserwartungen



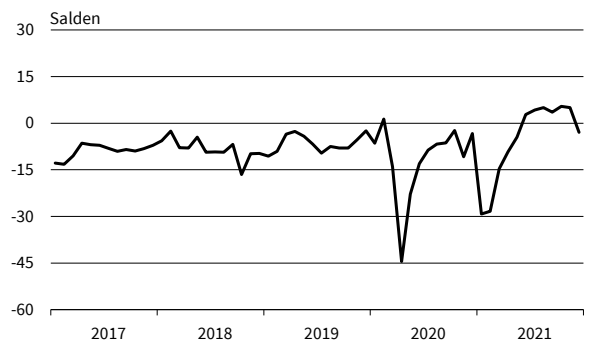
Handel gesamt (Groß- und Einzelhandel)
Beschäftigenerwartungen



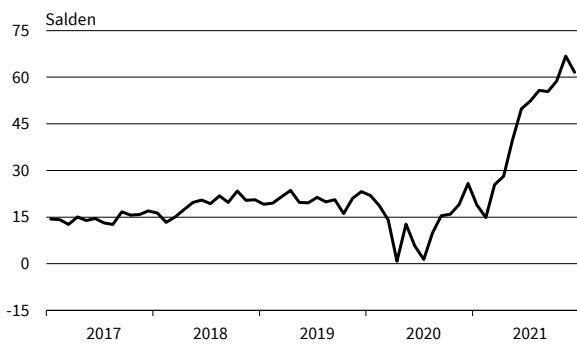
Einzelhandel (ohne Kfz)
Geschäftsklima, Geschäftslage und Geschäftserwartungen



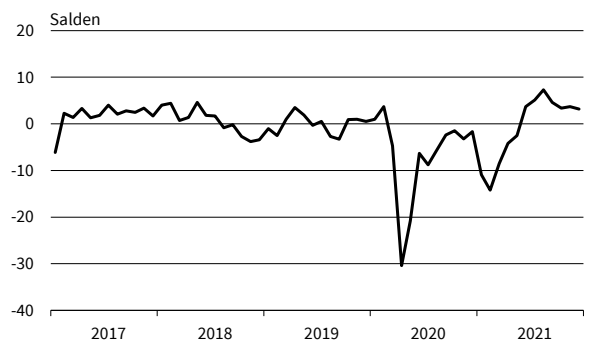
Einzelhandel (ohne Kfz)
Bestellpläne



Einzelhandel (ohne Kfz)
Preiserwartungen



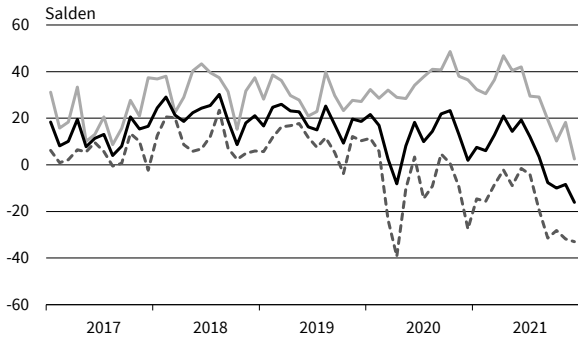
Einzelhandel (ohne Kfz)
Beschäftigenerwartungen



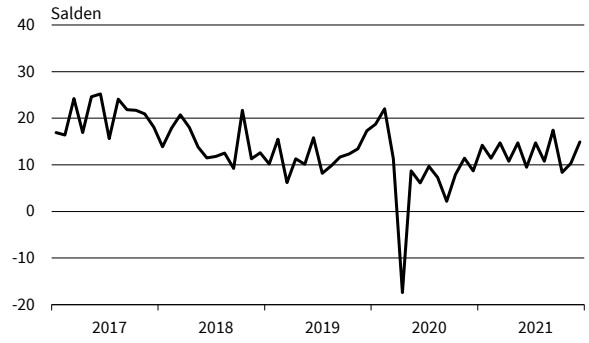
— Geschäftsklima - - - - - Geschäftslage Geschäftserwartungen

Werte saisonbereinigt mit X-13 ARIMA-SEATS.
Quelle: ifo Konjunkturumfragen.

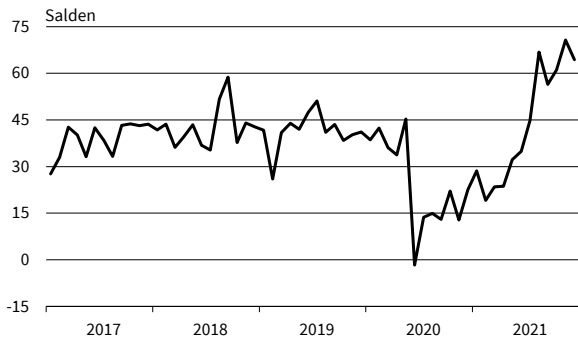
Nahrungs- und Genussmittel
Geschäftsklima, Geschäftslage und Geschäftserwartungen



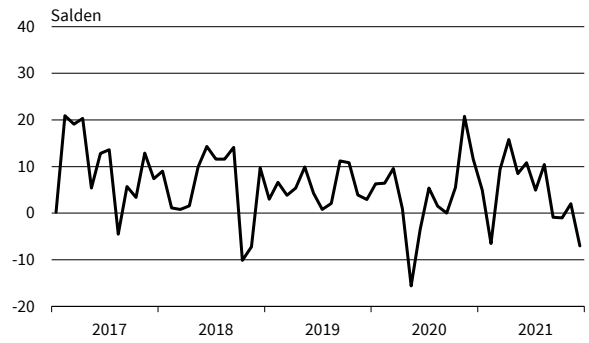
Nahrungs- und Genussmittel
Bestellpläne



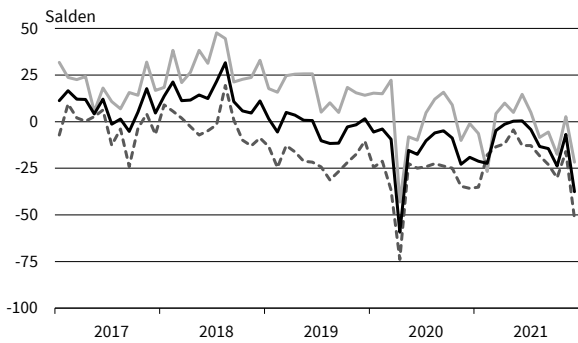
Nahrungs- und Genussmittel
Preiserwartungen



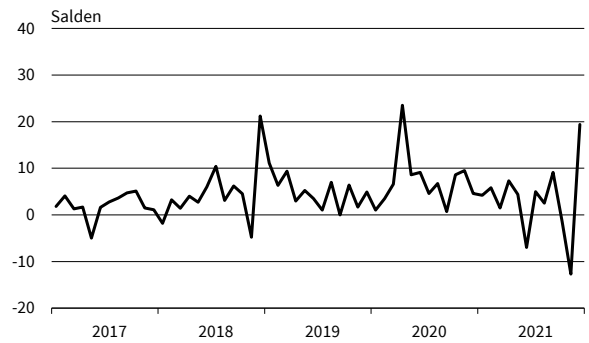
Nahrungs- und Genussmittel
Beschäftigenerwartungen



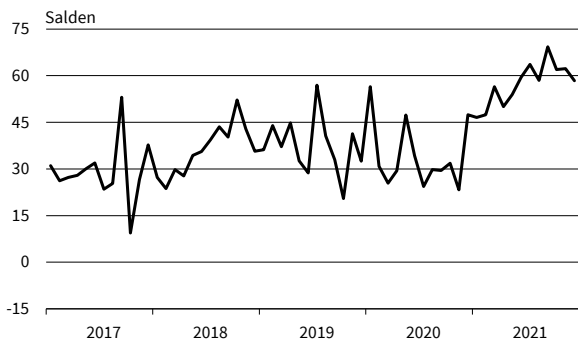
Tankstellen
Geschäftsklima, Geschäftslage und Geschäftserwartungen



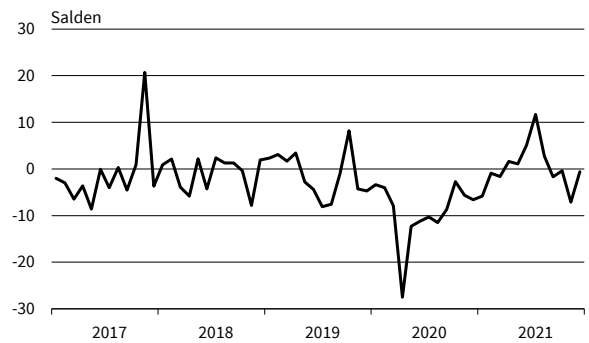
Tankstellen
Bestellpläne



Tankstellen
Preiserwartungen



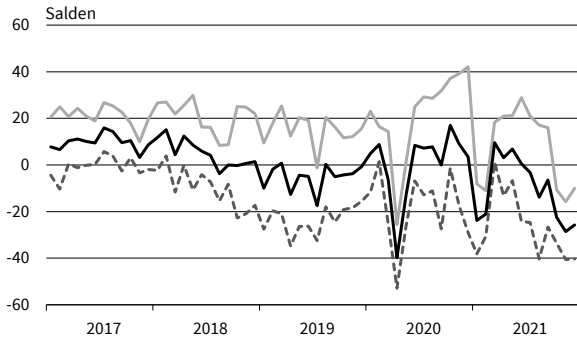
Tankstellen
Beschäftigenerwartungen



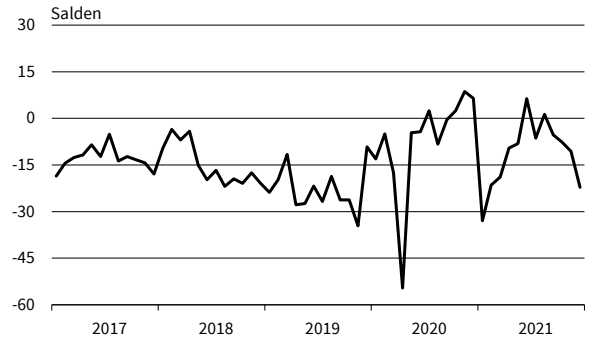
— Geschäftsklima Geschäftslage - - - - - Geschäftserwartungen

Werte saisonbereinigt mit X-13 ARIMA-SEATS.
Quelle: ifo Konjunkturumfragen.

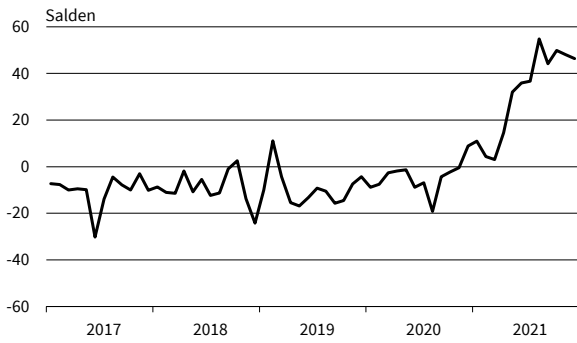
IKT-Geräte
Geschäftsklima, Geschäftslage und Geschäftserwartungen



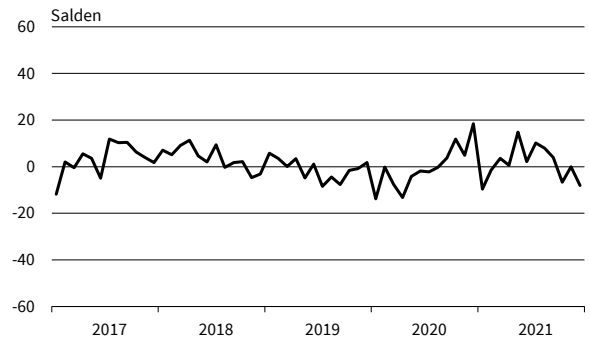
IKT-Geräte
Bestellpläne



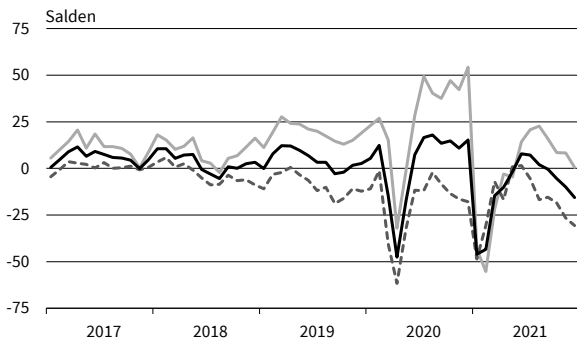
IKT-Geräte
Preiserwartungen



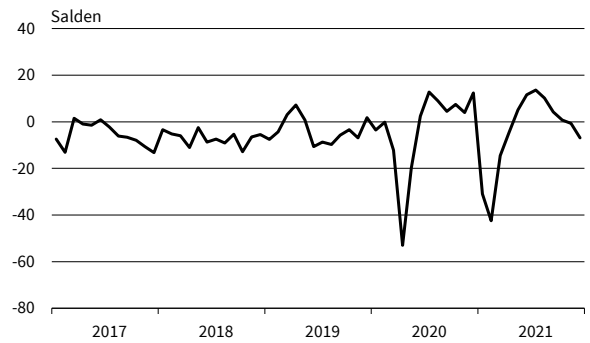
IKT-Geräte
Beschäftigtererwartungen



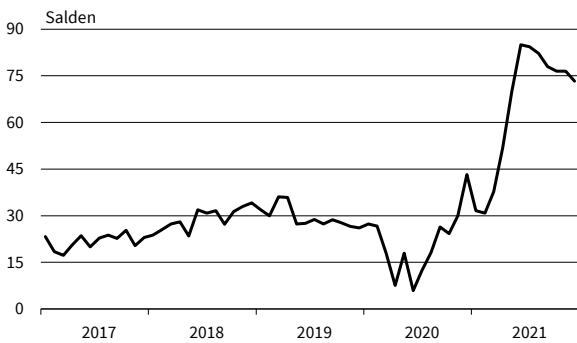
Haushaltsnahe Waren
Geschäftsklima, Geschäftslage und Geschäftserwartungen



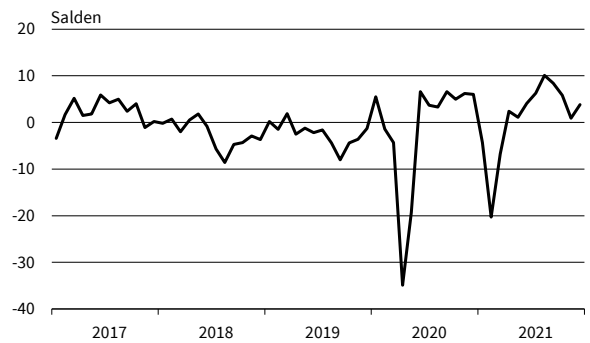
Haushaltsnahe Waren
Bestellpläne



Haushaltsnahe Waren
Preiserwartungen

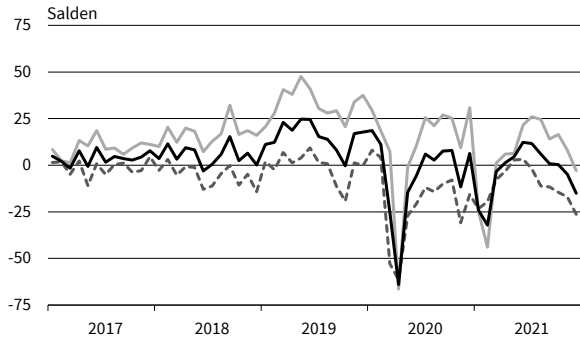


Haushaltsnahe Waren
Beschäftigtererwartungen

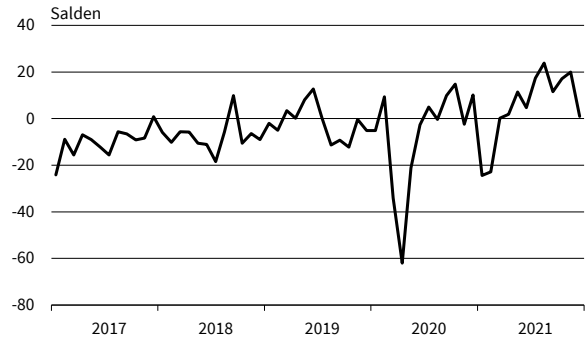


Geschäftsklima
 Geschäftslage
 Geschäftserwartungen
 Werte saisonbereinigt mit X-13 ARIMA-SEATS.
 Quelle: ifo Konjunkturumfragen.

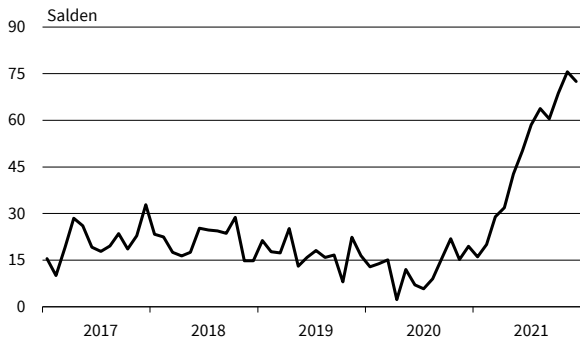
Buch, Sport-, Spielwaren
Geschäftsklima, Geschäftslage und Geschäftserwartungen



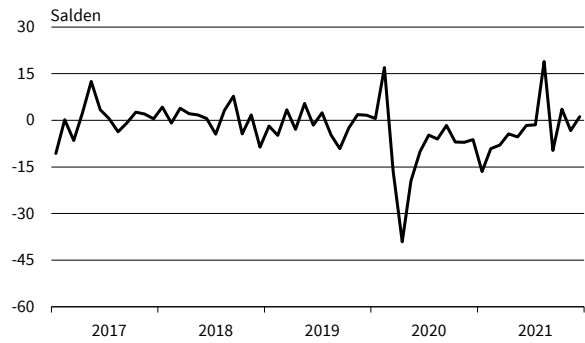
Buch, Sport-, Spielwaren
Bestellpläne



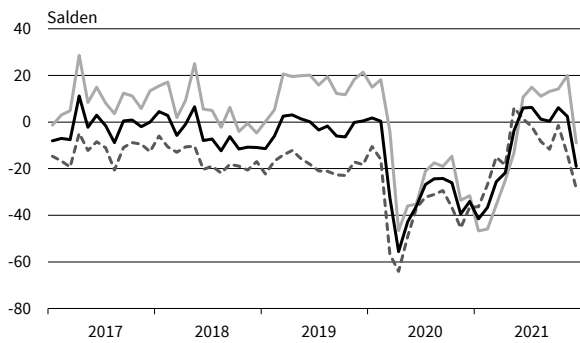
Buch, Sport-, Spielwaren
Preiserwartungen



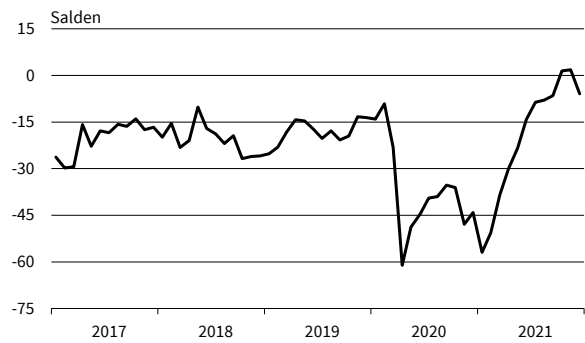
Buch, Sport-, Spielwaren
Beschäftigterwartungen



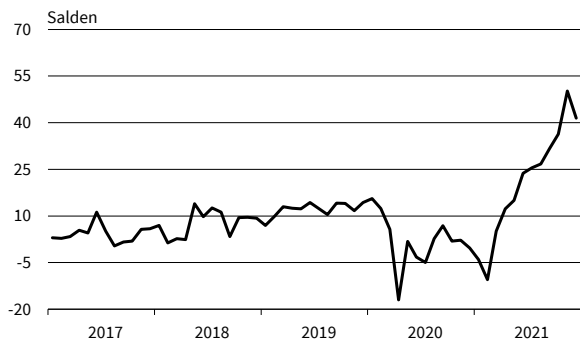
Kleidung, Kosmetik, Pflanzen, Schmuck
Geschäftsklima, Geschäftslage und Geschäftserwartungen



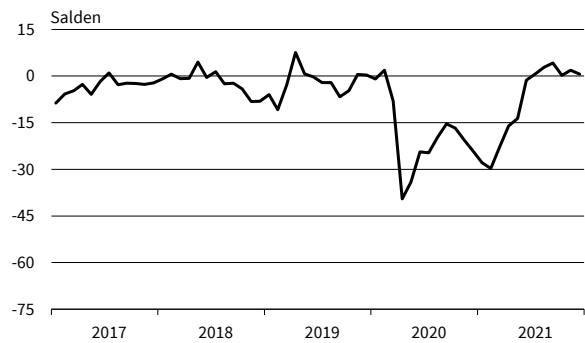
Kleidung, Kosmetik, Pflanzen, Schmuck
Bestellpläne



Kleidung, Kosmetik, Pflanzen, Schmuck
Preiserwartungen



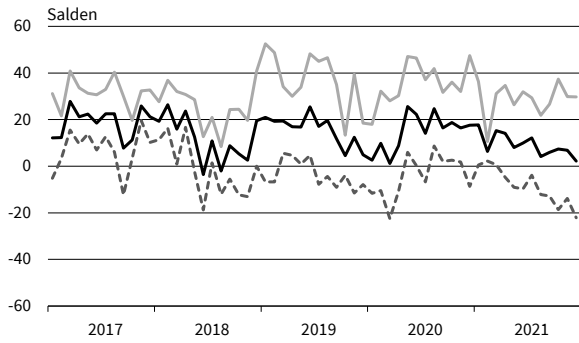
Kleidung, Kosmetik, Pflanzen, Schmuck
Beschäftigterwartungen



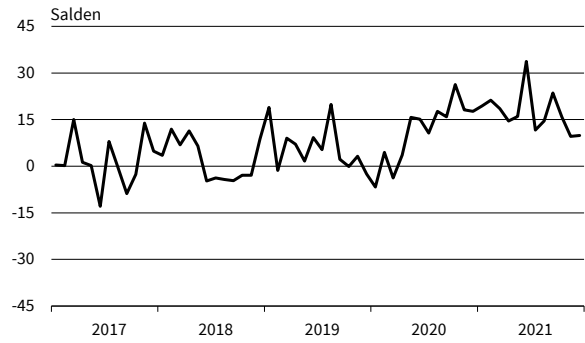
— Geschäftsklima - - - - - Geschäftslage ······ Geschäftserwartungen

Werte saisonbereinigt mit X-13 ARIMA-SEATS.
Quelle: ifo Konjunkturumfragen.

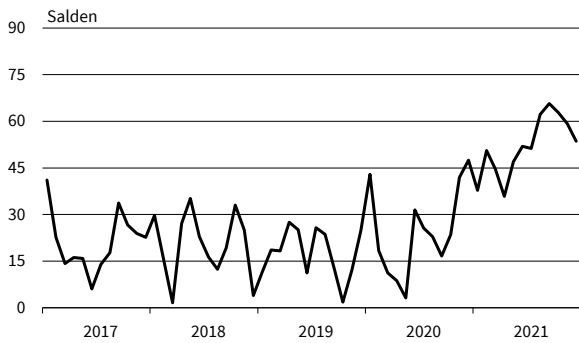
Internet- und Versandhandel
Geschäftsklima, Geschäftslage und Geschäftserwartungen



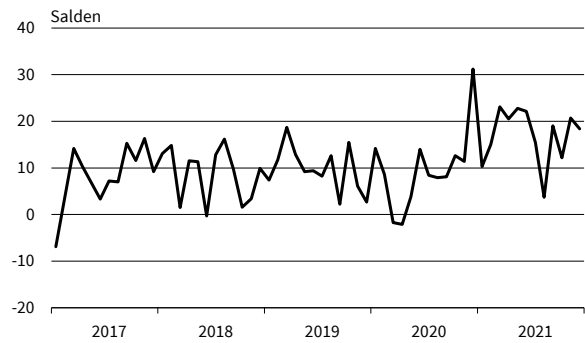
Internet- und Versandhandel
Bestellpläne



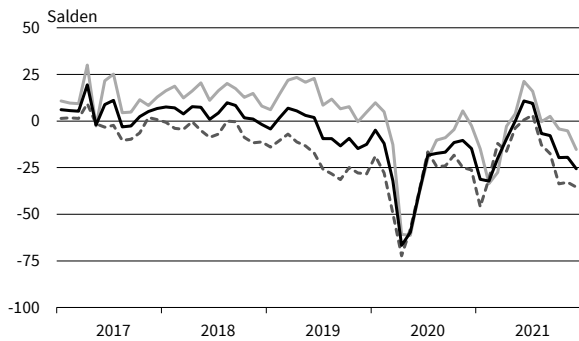
Internet- und Versandhandel
Preiserwartungen



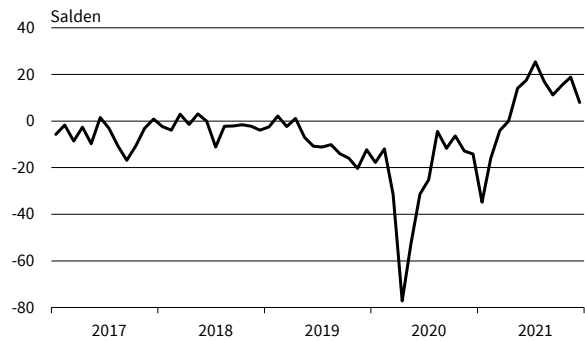
Internet- und Versandhandel
Beschäftigenerwartungen



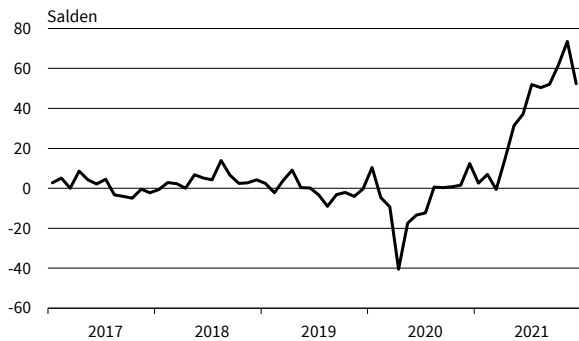
Kfz, Teile, Zubehör insgesamt
Geschäftsklima, Geschäftslage und Geschäftserwartungen



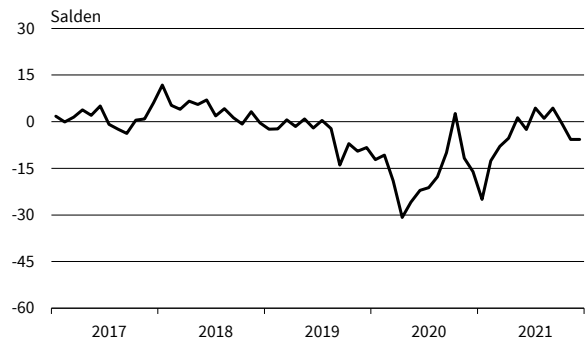
Kfz, Teile, Zubehör insgesamt
Bestellpläne



Kfz, Teile, Zubehör insgesamt
Preiserwartungen



Kfz, Teile, Zubehör insgesamt
Beschäftigenerwartungen



— Geschäftsklima — Geschäftslage - - - - - Geschäftserwartungen

Werte saisonbereinigt mit X-13 ARIMA-SEATS.
Quelle: ifo Konjunkturumfragen.

DIENSTLEISTUNGEN

Berichtsmonat	12/20	01/21	02/21	03/21	04/21	05/21	06/21	07/21	08/21	09/21	10/21	11/21	12/21
Dienstleistungen													
Geschäftsklima	-0,1	-3,5	-1,2	6,9	3,9	13,8	22,4	20,0	18,0	19,3	16,7	11,6	4,5
Geschäftslage	5,3	3,0	5,9	9,3	7,9	11,9	21,7	22,8	27,7	26,7	27,3	23,9	16,0
Geschäftserwartungen	-5,4	-9,8	-8,0	4,7	0,0	15,7	23,1	17,4	8,8	12,2	6,6	-0,1	-6,4
Umsatzerwartungen	2,8	-1,6	0,3	16,2	11,4	24,0	38,0	31,2	26,4	23,6	25,6	18,4	8,8
Preiserwartungen	9,9	10,9	8,5	13,7	14,5	19,7	26,1	25,6	25,7	26,3	30,9	32,2	33,9
Beschäftigtenerwartungen	-0,5	-0,4	-3,6	4,1	4,2	9,2	18,5	10,3	16,0	18,5	16,0	15,7	12,5
Güterbeförderung im Straßenverkehr													
Geschäftsklima	-6,5	-23,1	-11,3	-5,8	-4,9	8,1	17,8	14,5	3,9	0,1	-2,9	-11,7	-12,0
Geschäftslage	0,4	-17,7	-8,6	-1,5	-3,5	10,6	17,5	24,2	4,7	13,5	7,1	-7,9	0,1
Geschäftserwartungen	-13,2	-28,4	-13,9	-10,0	-6,4	5,6	18,0	5,2	3,1	-12,4	-12,4	-15,5	-23,3
Umsatzerwartungen	-1,3	-21,3	-2,5	9,9	10,7	10,6	31,8	10,0	4,8	8,9	11,8	19,4	13,5
Preiserwartungen	-5,8	-4,2	8,3	13,2	19,1	23,4	32,2	38,9	40,3	41,1	43,2	65,4	48,7
Beschäftigtenerwartungen	-2,7	-4,4	0,4	2,1	5,0	15,4	27,6	7,3	6,7	8,8	13,6	4,9	1,5
Lageri und Spedition													
Geschäftsklima	4,4	1,3	-1,6	6,2	12,0	12,5	20,8	22,8	17,5	18,0	18,0	14,3	12,5
Geschäftslage	-5,2	-12,3	-5,9	-0,1	8,8	7,6	16,9	21,6	23,9	25,6	20,5	13,5	16,5
Geschäftserwartungen	14,5	15,7	2,9	12,7	15,2	17,4	24,8	24,0	11,4	10,8	15,4	15,2	8,5
Umsatzerwartungen	14,8	11,3	3,3	19,3	21,9	23,8	37,6	29,9	25,7	13,6	25,1	19,7	31,8
Preiserwartungen	12,7	20,6	14,8	18,5	31,1	30,8	42,1	54,4	51,3	47,2	54,0	56,7	57,7
Beschäftigtenerwartungen	5,5	-1,9	-9,7	8,7	4,2	7,8	13,2	17,8	18,7	5,5	15,5	15,7	22,5
Personenbeförderung (ohne Luftfahrt)													
Geschäftsklima	-16,8	-39,4	-33,6	-18,2	-30,9	-20,6	5,2	-3,1	7,8	6,4	26,9	-7,7	-14,3
Geschäftslage	-46,4	-65,1	-58,8	-70,0	-66,6	-69,3	-36,8	-33,7	-10,9	-4,2	0,4	-34,6	-33,7
Geschäftserwartungen	18,4	-8,7	-3,9	54,2	14,3	46,1	58,1	33,1	28,4	17,5	56,8	23,6	7,4
Umsatzerwartungen	-28,9	-26,6	-6,3	10,0	19,9	29,7	50,4	45,3	29,1	-23,5	11,6	-3,6	15,1
Preiserwartungen	-12,0	2,1	15,5	16,4	-2,6	27,7	29,7	20,2	8,1	31,0	33,6	40,4	22,0
Beschäftigtenerwartungen	-17,3	-40,7	-2,7	-22,3	-12,8	-2,0	36,1	21,6	48,6	41,5	44,8	31,0	42,7
Beherbergung													
Geschäftsklima	-70,3	-65,6	-53,9	-51,2	-57,8	-37,9	-7,6	3,8	13,4	7,3	10,7	-20,5	-65,7
Geschäftslage	-93,5	-86,7	-77,7	-84,9	-87,4	-89,4	-52,7	-23,9	17,3	3,9	8,3	-19,1	-80,5
Geschäftserwartungen	-42,2	-40,7	-25,3	-7,6	-20,5	37,6	51,4	35,7	9,6	10,7	13,0	-21,8	-49,2
Umsatzerwartungen	-46,8	-59,7	-46,9	-21,6	-32,1	30,6	61,4	63,3	14,6	3,4	12,3	-15,7	-53,8
Preiserwartungen	-22,3	-10,4	-5,0	10,7	13,6	41,7	44,3	39,9	34,4	32,5	33,1	26,5	-1,3
Beschäftigtenerwartungen	-41,1	-42,0	-37,0	-25,4	-28,7	5,4	23,7	19,7	21,3	20,6	18,6	-1,0	-30,1
Gastronomie													
Geschäftsklima	-57,0	-49,9	-47,8	-35,5	-31,6	-9,8	3,9	9,8	-2,5	1,4	3,2	-12,5	-43,0
Geschäftslage	-92,0	-82,8	-70,2	-67,9	-60,7	-50,6	-27,9	-21,0	-8,8	-12,0	-9,0	-5,8	-58,7
Geschäftserwartungen	-10,7	-7,8	-21,6	4,8	3,6	42,0	41,6	45,9	4,0	15,8	16,2	-18,8	-25,7
Umsatzerwartungen	-33,8	-24,8	-27,3	-1,3	-12,3	31,4	59,0	50,7	14,7	10,1	16,6	-10,0	-36,8
Preiserwartungen	8,1	15,2	16,9	31,5	33,8	41,4	55,1	49,2	55,9	48,8	52,5	55,5	50,4
Beschäftigtenerwartungen	-33,0	-27,8	-37,9	-14,7	-19,9	3,1	19,3	23,8	3,5	18,0	14,1	10,5	-24,0
IT-Dienstleistungen													
Geschäftsklima	22,3	21,1	22,9	30,7	39,6	41,9	47,3	39,9	37,9	37,2	39,2	36,4	34,5
Geschäftslage	27,9	27,0	31,3	35,6	44,1	45,8	53,7	50,3	48,5	47,6	50,0	49,3	44,6
Geschäftserwartungen	16,8	15,3	14,8	25,9	35,2	37,9	41,1	30,0	27,7	27,1	28,8	24,2	24,8
Umsatzerwartungen	21,6	14,7	21,2	33,0	36,6	37,8	49,4	39,5	35,3	36,3	40,9	43,8	38,6
Preiserwartungen	4,9	10,0	6,8	12,7	13,7	14,1	18,0	21,2	21,5	22,0	23,1	27,0	27,9
Beschäftigtenerwartungen	27,1	30,5	24,6	29,7	36,3	38,2	43,2	43,5	37,1	44,5	47,7	38,6	39,1
Informationsdienstleistungen													
Geschäftsklima	35,4	13,7	13,7	29,2	27,3	36,0	31,4	32,1	39,7	36,3	34,1	35,9	37,5
Geschäftslage	40,5	30,5	28,5	40,1	44,5	44,9	41,1	40,9	49,3	46,3	48,8	46,2	46,1
Geschäftserwartungen	30,3	-1,8	-0,1	18,8	11,3	27,3	22,0	23,6	30,6	26,8	20,2	26,1	29,3
Umsatzerwartungen	42,9	15,3	6,9	23,0	22,4	40,9	43,9	37,7	51,6	26,5	53,9	21,0	43,9
Preiserwartungen	7,9	3,5	14,4	21,6	19,9	31,2	20,4	37,6	15,7	29,5	23,8	34,6	30,9
Beschäftigtenerwartungen	21,4	23,6	13,0	20,5	23,7	41,1	27,2	35,2	25,0	32,8	31,9	52,4	20,4

Werte saisonbereinigt mit X-13 ARIMA-SEATS.
Quelle: ifo Konjunkturumfragen.

DIENSTLEISTUNGEN

Berichtsmonat	12/20	01/21	02/21	03/21	04/21	05/21	06/21	07/21	08/21	09/21	10/21	11/21	12/21
Grundstücks- und Wohnungswesen													
Geschäftsklima	17,5	8,7	11,0	19,0	18,8	20,9	23,7	23,3	25,1	27,1	17,9	14,0	14,5
Geschäftslage	36,6	33,7	39,3	37,3	44,1	39,9	42,0	45,2	45,5	46,3	47,3	42,1	38,3
Geschäftserwartungen	0,0	-13,7	-14,0	2,0	-3,9	3,4	6,8	3,4	6,4	9,3	-8,0	-10,8	-7,0
Umsatzerwartungen	12,3	12,1	6,7	22,5	13,8	18,9	26,1	27,6	32,5	24,4	16,1	22,0	11,3
Preiserwartungen	11,8	14,8	5,2	9,2	13,1	23,2	21,4	23,2	24,4	22,6	25,7	20,3	28,8
Beschäftigtererwartungen	3,3	1,3	2,8	8,6	5,9	7,2	12,5	1,0	3,5	10,1	5,7	12,1	16,3
Architekturbüros													
Geschäftsklima	21,4	19,4	23,6	24,9	30,6	25,4	29,2	26,5	24,4	29,3	30,1	31,3	24,0
Geschäftslage	48,2	51,0	49,1	49,0	62,6	56,0	60,4	58,0	57,0	56,9	61,9	62,5	59,4
Geschäftserwartungen	-2,6	-8,2	0,7	3,0	2,5	-1,6	1,6	-1,1	-4,1	4,7	2,2	3,9	-6,5
Umsatzerwartungen	1,8	7,0	9,0	8,4	10,4	14,6	11,3	9,2	13,5	11,2	9,1	14,9	17,5
Preiserwartungen	1,7	5,9	3,9	13,6	17,8	19,0	20,9	20,7	11,8	15,8	19,8	23,1	23,9
Beschäftigtererwartungen	6,2	9,7	6,7	11,2	12,5	13,5	11,5	11,1	10,8	14,6	12,0	15,2	12,3
Ingenieurbüros													
Geschäftsklima	12,0	10,2	20,1	24,9	23,7	32,7	34,7	37,3	33,4	33,3	31,1	29,2	27,8
Geschäftslage	40,3	36,0	38,9	44,0	43,8	50,7	54,3	58,9	55,4	53,6	56,5	52,9	52,7
Geschäftserwartungen	-12,9	-12,8	2,7	7,3	5,2	16,0	16,6	17,5	13,3	14,7	8,2	7,6	5,4
Umsatzerwartungen	-0,5	-1,2	10,0	18,7	18,8	29,7	29,0	26,2	19,6	19,3	17,5	21,0	20,2
Preiserwartungen	-4,1	4,4	5,5	7,0	10,2	14,7	21,9	20,1	20,2	20,6	24,4	32,2	28,7
Beschäftigtererwartungen	7,3	11,3	13,6	16,5	19,4	25,5	29,7	28,6	19,7	24,0	24,8	22,6	24,1
Gebäudebetreuung, Garten- und Landschaftsbau													
Geschäftsklima	4,7	6,7	20,3	15,1	18,8	25,4	31,5	25,8	37,9	34,2	28,8	30,8	29,5
Geschäftslage	25,6	22,3	31,3	28,9	36,5	38,7	43,1	35,6	51,2	50,3	44,2	55,8	56,2
Geschäftserwartungen	-14,4	-7,8	9,8	2,2	2,4	12,8	20,4	16,4	25,4	19,2	14,4	8,3	5,6
Umsatzerwartungen	-9,8	6,9	15,7	38,8	21,9	18,3	24,8	30,1	38,5	28,0	37,8	34,7	23,1
Preiserwartungen	27,6	27,7	11,8	31,2	29,3	27,7	27,7	30,4	33,0	30,2	24,8	37,8	22,5
Beschäftigtererwartungen	-3,0	7,4	13,8	18,3	20,2	4,2	24,9	22,7	25,6	24,3	26,3	34,4	15,0
Rechts- und Steuerberatung, Wirtschaftsprüfung													
Geschäftsklima	28,0	16,1	27,9	24,2	26,0	35,1	35,6	32,2	30,5	39,4	37,7	31,1	28,2
Geschäftslage	48,2	38,6	46,9	33,5	40,8	44,2	45,5	42,7	38,6	57,3	53,1	48,4	45,1
Geschäftserwartungen	9,4	-4,3	10,3	15,3	12,1	26,4	26,0	22,2	22,6	22,8	23,2	15,1	12,4
Umsatzerwartungen	18,7	14,7	16,9	26,1	25,5	34,5	40,8	40,3	28,6	34,6	31,7	30,5	30,7
Preiserwartungen	23,1	27,0	23,7	20,7	26,1	22,1	32,2	33,2	30,4	36,5	32,1	32,9	33,1
Beschäftigtererwartungen	19,3	13,3	17,3	17,8	23,8	24,3	26,1	17,2	14,0	32,1	29,3	27,5	26,3
Unternehmens- und Public-Relations-Beratungen													
Geschäftsklima	7,0	3,7	10,6	21,0	21,6	27,9	26,9	28,1	25,5	23,8	25,6	30,5	20,3
Geschäftslage	0,8	4,6	9,7	14,5	16,5	27,4	24,6	30,3	27,6	27,7	30,5	43,5	31,7
Geschäftserwartungen	13,5	2,8	11,5	27,6	26,7	28,5	29,1	25,9	23,5	20,0	20,9	18,1	9,5
Umsatzerwartungen	10,3	0,0	16,7	19,6	20,0	30,7	33,9	32,0	35,3	31,8	25,3	28,4	18,3
Preiserwartungen	-3,0	2,3	2,9	2,9	5,2	9,7	12,8	6,4	15,3	13,6	29,9	21,2	24,0
Beschäftigtererwartungen	12,8	8,1	8,6	11,0	7,6	22,3	21,8	26,3	25,9	24,0	28,2	21,3	13,8
Forschung und Entwicklung													
Geschäftsklima	13,1	2,8	3,5	13,3	13,1	20,5	25,3	21,4	21,1	16,7	25,7	26,6	14,2
Geschäftslage	25,5	10,9	13,2	25,4	21,0	28,6	39,3	33,6	36,5	21,2	38,1	38,3	32,4
Geschäftserwartungen	1,4	-5,0	-5,7	1,9	5,4	12,6	12,0	9,9	6,7	12,2	14,0	15,4	-2,6
Umsatzerwartungen	22,6	7,1	8,9	16,8	23,1	26,0	34,3	21,0	27,7	19,1	34,8	24,8	16,6
Preiserwartungen	3,1	4,0	11,1	13,3	14,2	25,6	30,7	19,1	34,4	19,1	49,9	27,6	35,1
Beschäftigtererwartungen	8,2	8,1	11,4	11,9	19,7	20,0	24,0	6,7	32,0	9,8	43,9	28,5	20,2
Werbeagenturen													
Geschäftsklima	-0,4	-5,5	-4,3	4,6	5,0	21,3	19,6	23,6	22,6	23,8	31,0	18,6	8,8
Geschäftslage	-10,2	-4,4	-14,3	-7,5	-5,6	9,4	6,6	11,0	21,4	16,4	18,0	16,9	5,6
Geschäftserwartungen	10,0	-6,6	6,2	17,6	16,1	34,0	33,5	36,9	23,8	31,4	44,8	20,3	12,0
Umsatzerwartungen	3,8	-2,4	1,4	16,9	25,2	38,1	44,9	41,4	37,3	35,0	44,9	41,4	32,8
Preiserwartungen	-0,1	7,6	9,1	6,4	7,5	9,3	20,4	18,5	27,2	23,6	19,2	30,3	32,9
Beschäftigtererwartungen	-5,3	-6,4	-7,6	0,4	5,4	26,1	15,9	28,4	26,0	31,4	26,9	13,9	7,7

Werte saisonbereinigt mit X-13 ARIMA-SEATS.

Quelle: ifo Konjunkturumfragen.

DIENSTLEISTUNGEN

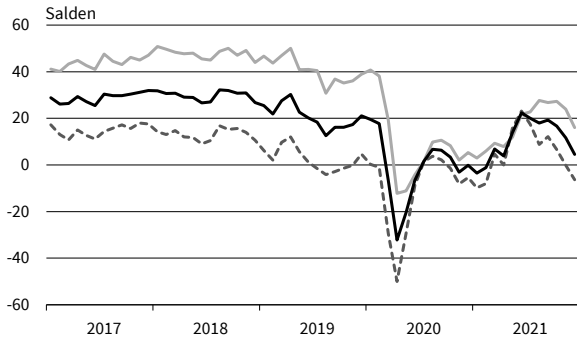
Berichtsmonat	12/20	01/21	02/21	03/21	04/21	05/21	06/21	07/21	08/21	09/21	10/21	11/21	12/21
Vermietung beweglicher Sachen													
Geschäftsklima	-18,3	-20,6	-13,0	-16,5	-32,6	-8,4	0,4	-6,1	-9,7	4,9	19,6	-20,7	-38,7
Geschäftslage	-30,6	-25,0	-23,2	-35,5	-46,3	-17,4	-15,9	-23,4	-26,6	-9,0	-1,0	-30,3	-44,0
Geschäftserwartungen	-5,2	-16,1	-2,1	4,6	-17,6	1,1	18,2	12,7	8,9	19,8	42,3	-10,5	-33,2
Umsatzerwartungen	0,0	-25,0	-5,9	2,4	-13,1	20,9	31,3	22,6	14,2	33,6	38,2	-1,0	-8,0
Preiserwartungen	11,5	-12,8	5,4	14,3	2,8	22,9	42,2	19,5	29,9	36,9	63,3	51,0	60,5
Beschäftigtererwartungen	-1,1	-15,0	-21,7	2,3	-11,5	11,5	16,5	2,5	13,4	31,8	35,3	12,2	6,9
Personaldienstleistungen													
Geschäftsklima	0,4	-11,8	-7,3	7,0	5,2	18,2	33,7	21,4	25,4	31,5	27,1	23,8	11,2
Geschäftslage	-20,9	-23,8	-22,6	-4,5	-7,0	12,9	22,9	15,4	21,7	18,2	17,9	19,8	8,1
Geschäftserwartungen	24,3	1,0	9,4	19,1	18,3	23,7	45,1	27,6	29,2	45,7	36,7	27,9	14,3
Umsatzerwartungen	25,4	4,3	8,9	25,2	28,6	34,5	48,8	29,5	29,8	45,0	39,9	33,1	28,4
Preiserwartungen	0,5	12,3	18,4	36,2	39,2	15,8	18,1	19,4	25,6	28,8	21,8	28,9	25,5
Beschäftigtererwartungen	36,5	7,0	10,9	20,1	19,7	19,6	40,0	19,3	28,7	36,8	31,2	29,2	27,5
Reisebüros, Reiseveranstalter und sonstige Reservierungsdienstleistungen													
Geschäftsklima	-59,6	-68,1	-62,8	-50,9	-48,7	-30,7	-5,3	-13,0	-36,6	-31,7	-3,3	-14,3	-52,8
Geschäftslage	-94,4	-104,4	-106,6	-96,5	-93,1	-82,1	-54,8	-51,0	-72,2	-71,3	-43,5	-41,3	-77,5
Geschäftserwartungen	-13,2	-18,1	1,7	14,7	14,1	43,0	61,0	34,7	8,8	20,0	47,2	17,2	-23,2
Umsatzerwartungen	-45,7	-30,3	-18,7	0,5	5,6	44,4	66,8	51,6	26,6	30,5	25,9	13,8	-33,7
Preiserwartungen	-0,1	10,8	14,5	24,7	27,4	29,0	34,2	37,0	20,9	20,5	37,4	46,7	10,9
Beschäftigtererwartungen	-44,7	-46,5	-37,3	-32,3	-31,1	-16,9	13,3	8,8	-2,3	-7,3	20,9	-0,5	-8,7
Mobilien-Leasing													
Geschäftsklima	4,1	11,8	-6,1	18,0	17,4	29,9	35,4	28,9	38,6	26,4	29,8	30,7	22,4
Geschäftslage	1,6	8,9	3,6	17,7	19,0	32,3	35,8	28,7	36,2	28,9	38,8	39,4	36,5
Geschäftserwartungen	6,7	14,7	-15,4	18,3	15,7	27,6	34,9	29,1	41,1	24,0	21,1	22,3	9,2
Umsatzerwartungen	22,3	14,1	15,3	17,6	34,7	45,2	43,1	34,7	41,1	36,2	33,6	18,6	29,0
Preiserwartungen	2,4	0,0	1,9	6,5	-1,0	-1,5	16,3	3,7	9,8	4,3	2,7	9,0	9,4
Beschäftigtererwartungen	0,2	3,5	-3,0	-1,3	0,7	5,7	8,0	14,8	11,9	23,4	18,7	16,3	15,4

Werte saisonbereinigt mit X-13 ARIMA-SEATS.

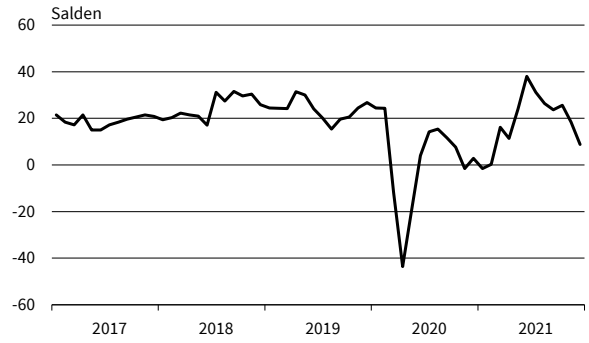
Quelle: ifo Konjunkturumfragen.

DIENSTLEISTUNGEN

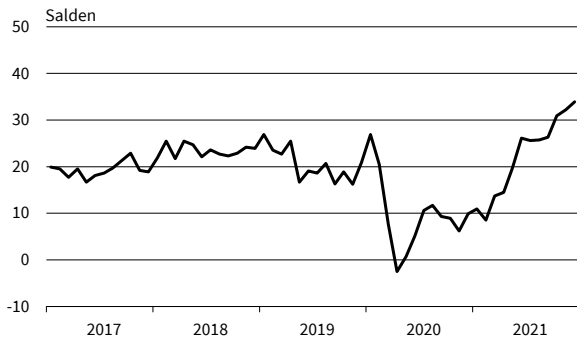
Dienstleistungen
Geschäftsklima, Geschäftslage und Geschäftserwartungen



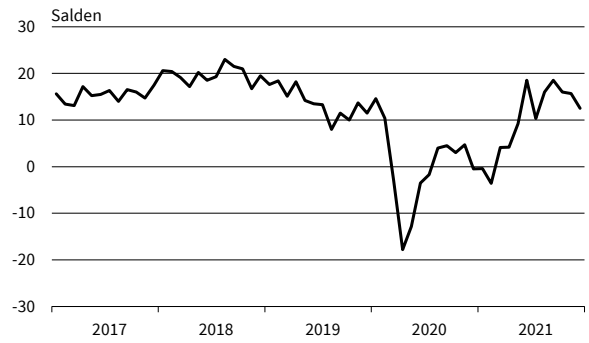
Dienstleistungen
Umsatzerwartungen



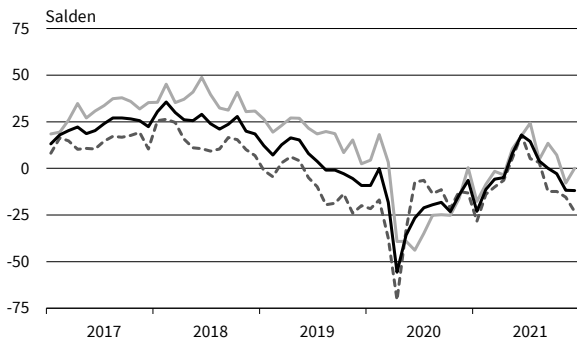
Dienstleistungen
Preiserwartungen



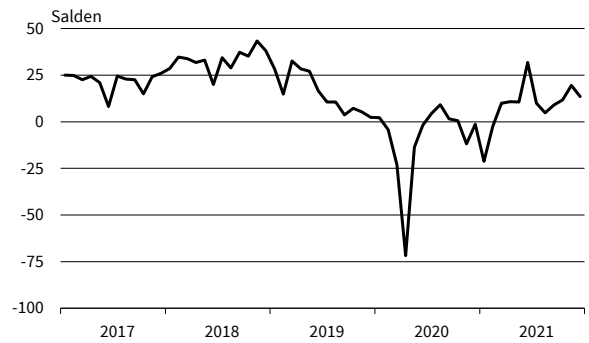
Dienstleistungen
Beschäftigenerwartungen



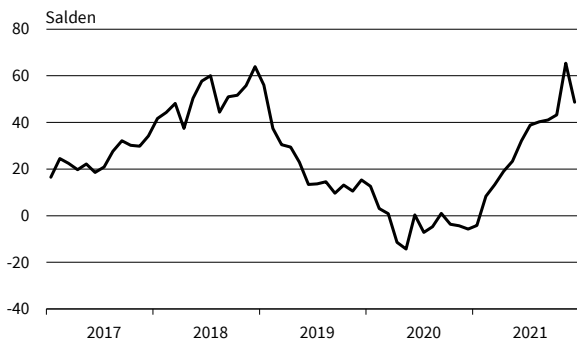
Güterbeförderung im Straßenverkehr
Geschäftsklima, Geschäftslage und Geschäftserwartungen



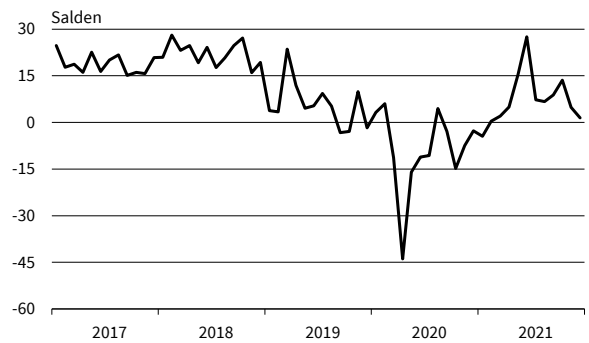
Güterbeförderung im Straßenverkehr
Umsatzerwartungen



Güterbeförderung im Straßenverkehr
Preiserwartungen



Güterbeförderung im Straßenverkehr
Beschäftigenerwartungen

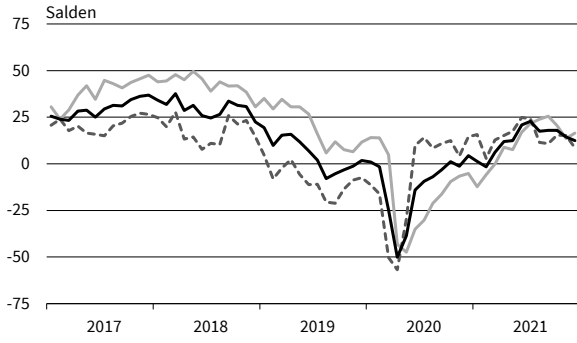


Geschäftsklima
 Geschäftslage
 Geschäftserwartungen

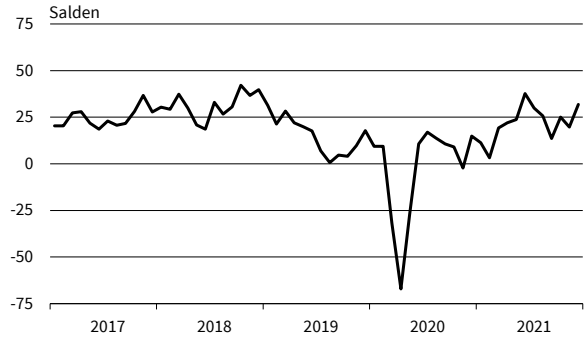
Werte saisonbereinigt mit X-13 ARIMA-SEATS.
Quelle: ifo Konjunkturumfragen.

DIENSTLEISTUNGEN

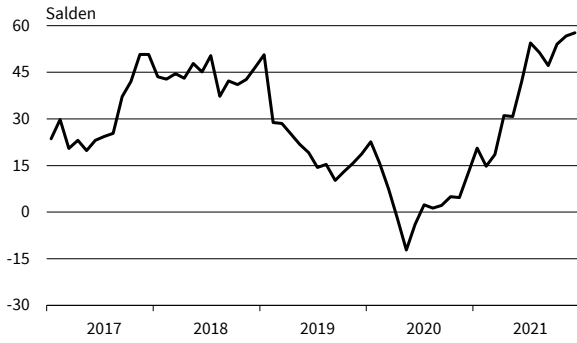
Lagerei und Speditionen
Geschäftsklima, Geschäftslage und Geschäftserwartungen



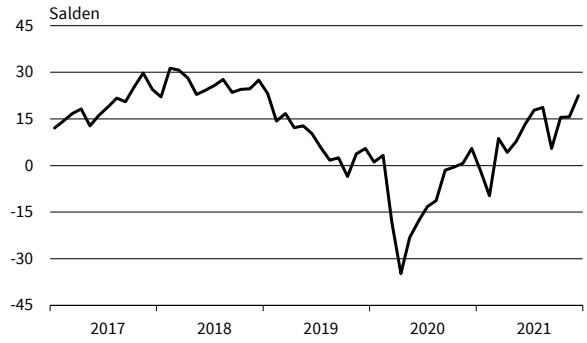
Lagerei und Speditionen
Umsatzerwartungen



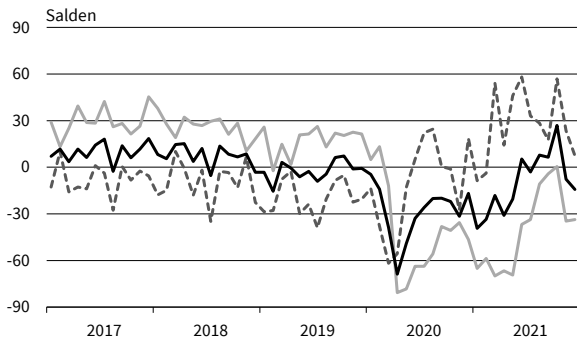
Lagerei und Speditionen
Preiserwartungen



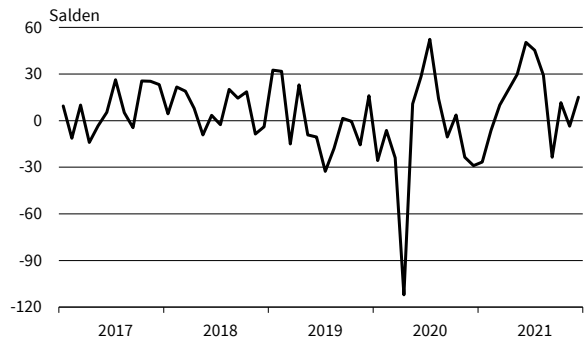
Lagerei und Speditionen
Beschäftigenerwartungen



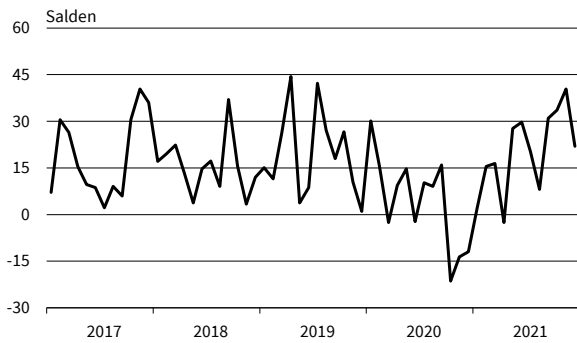
Personenbeförderung (ohne Luftfahrt)
Geschäftsklima, Geschäftslage und Geschäftserwartungen



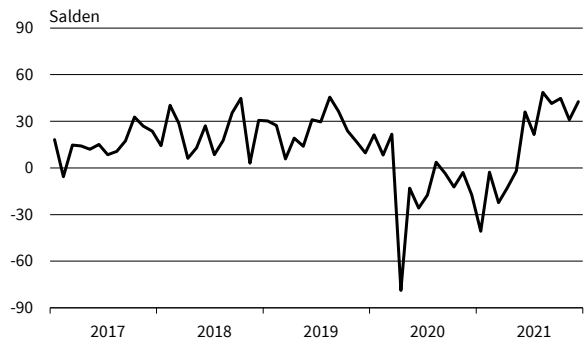
Personenbeförderung (ohne Luftfahrt)
Umsatzerwartungen



Personenbeförderung (ohne Luftfahrt)
Preiserwartungen



Personenbeförderung (ohne Luftfahrt)
Beschäftigenerwartungen

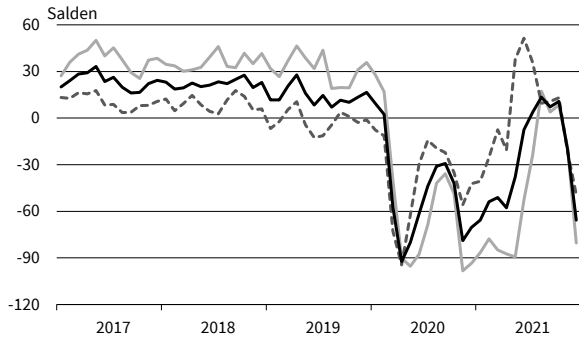


— Geschäftsklima - - - - - Geschäftslage ······ Geschäftserwartungen

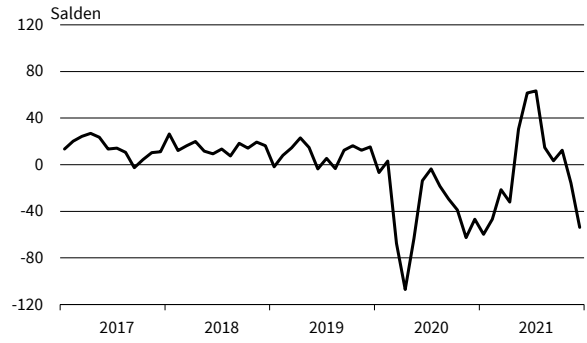
Werte saisonbereinigt mit X-13 ARIMA-SEATS.
Quelle: ifo Konjunkturumfragen.

DIENSTLEISTUNGEN

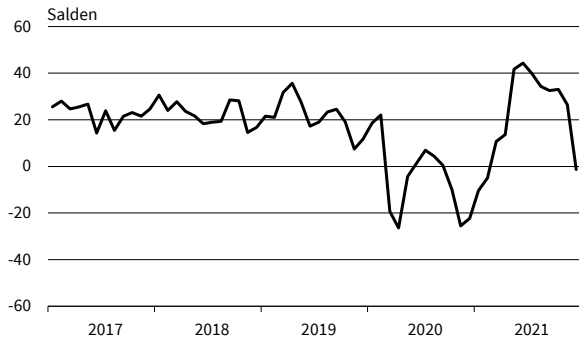
Beherbergung
Geschäftsklima, Geschäftslage und Geschäftserwartungen



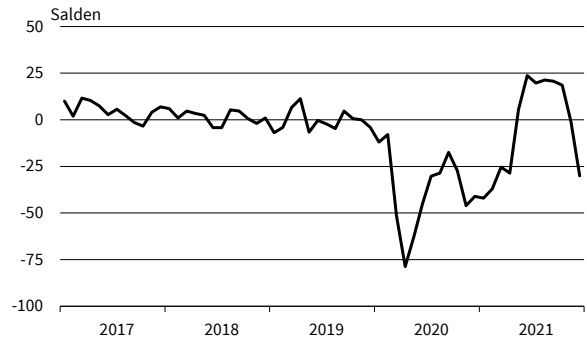
Beherbergung
Umsatzerwartungen



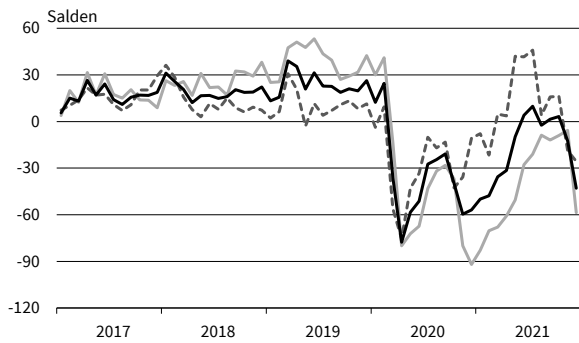
Beherbergung
Preiserwartungen



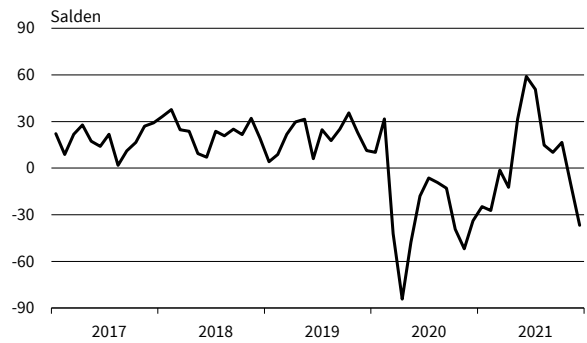
Beherbergung
Beschäftigtererwartungen



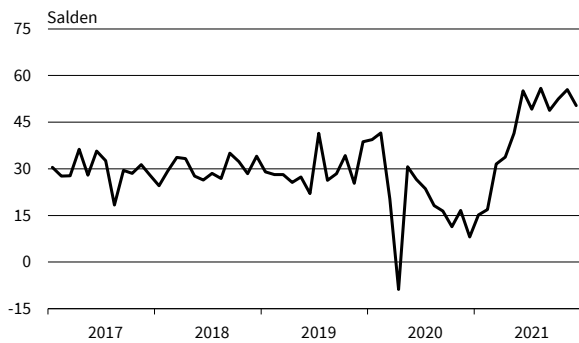
Gastronomie
Geschäftsklima, Geschäftslage und Geschäftserwartungen



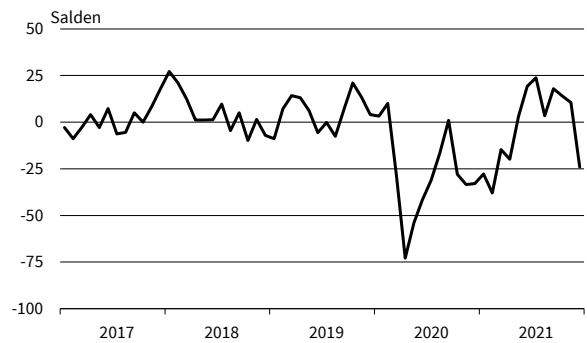
Gastronomie
Umsatzerwartungen



Gastronomie
Preiserwartungen



Gastronomie
Beschäftigtererwartungen

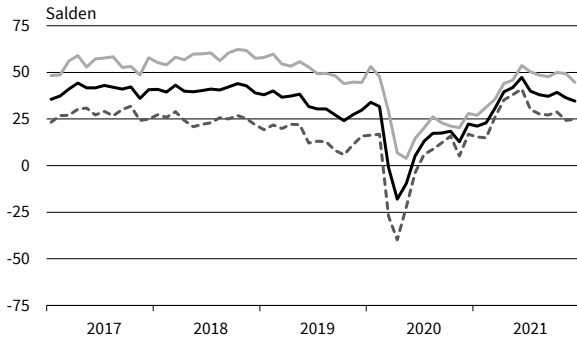


Geschäftsklima
 Geschäftslage
 Geschäftserwartungen

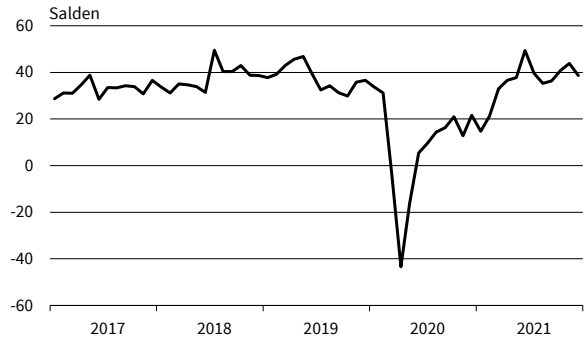
Werte saisonbereinigt mit X-13 ARIMA-SEATS.
Quelle: ifo Konjunkturumfragen.

DIENSTLEISTUNGEN

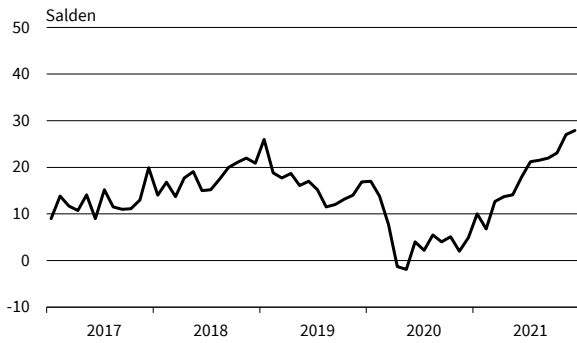
IT-Dienstleistungen
Geschäftsklima, Geschäftslage und Geschäftserwartungen



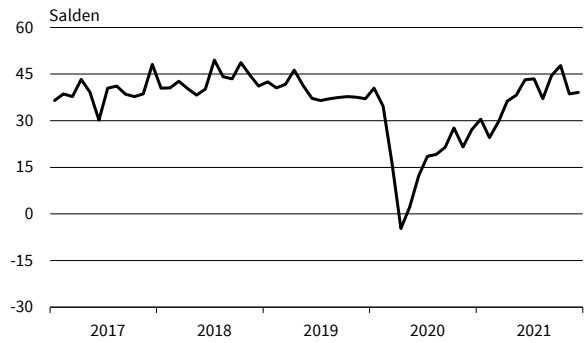
IT-Dienstleistungen
Umsatzerwartungen



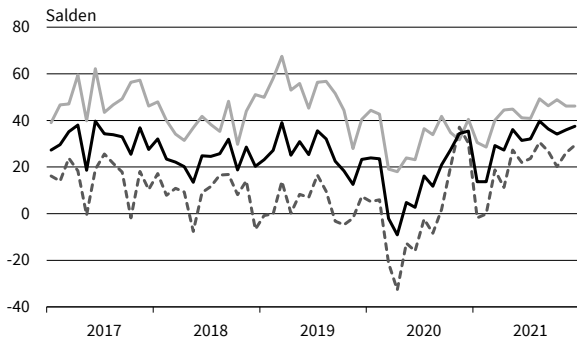
IT-Dienstleistungen
Preiserwartungen



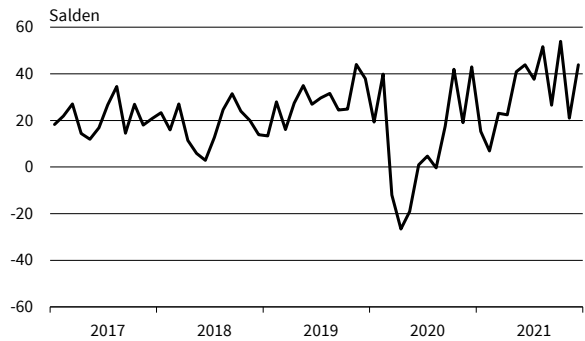
IT-Dienstleistungen
Beschäftigenerwartungen



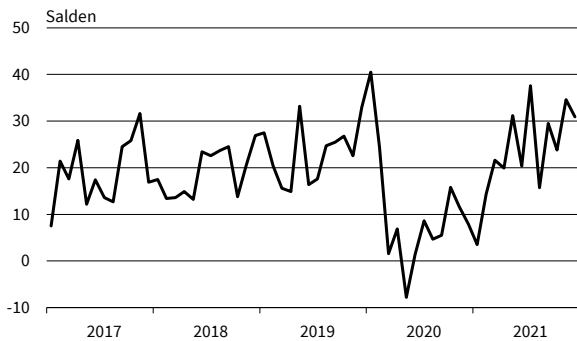
Informationsdienstleistungen
Geschäftsklima, Geschäftslage und Geschäftserwartungen



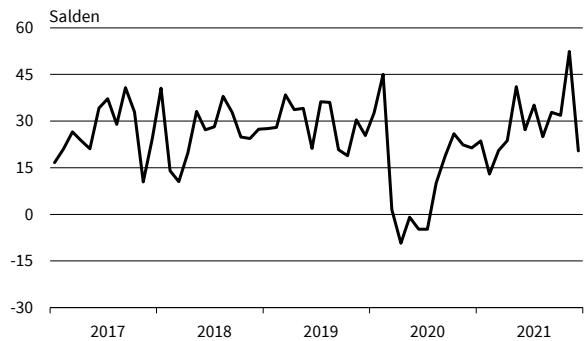
Informationsdienstleistungen
Umsatzerwartungen



Informationsdienstleistungen
Preiserwartungen



Informationsdienstleistungen
Beschäftigenerwartungen

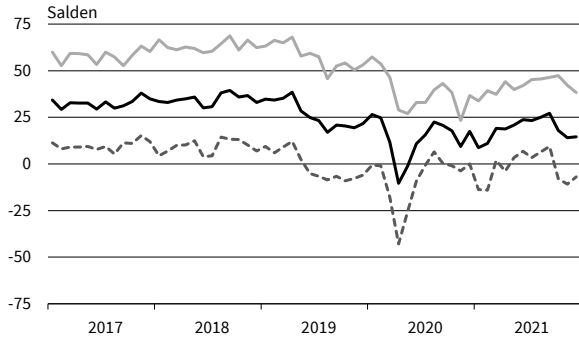


Geschäftsklima
 Geschäftslage
 Geschäftserwartungen

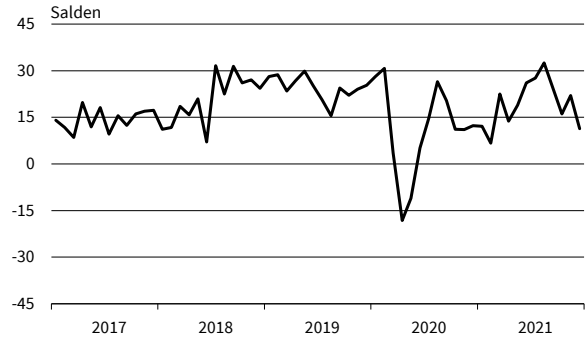
Werte saisonbereinigt mit X-13 ARIMA-SEATS.
Quelle: ifo Konjunkturumfragen.

DIENSTLEISTUNGEN

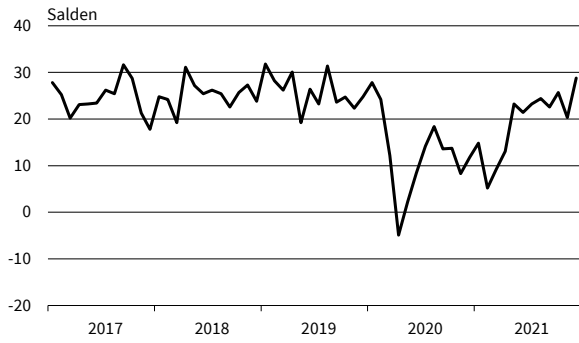
Grundstücks- und Wohnungswesen
Geschäftsklima, Geschäftslage und Geschäftserwartungen



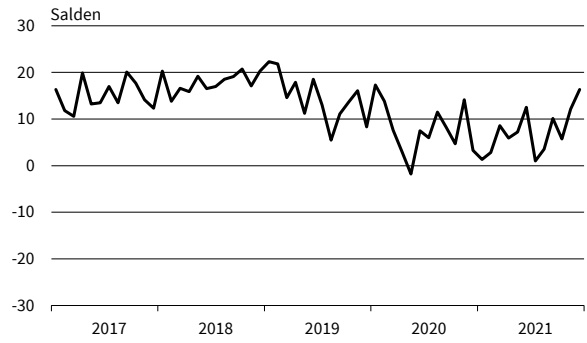
Grundstücks- und Wohnungswesen
Umsatzerwartungen



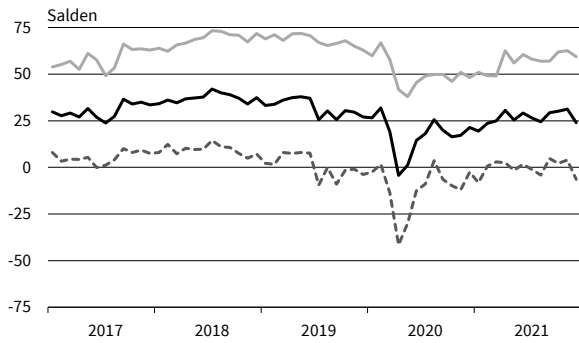
Grundstücks- und Wohnungswesen
Preiserwartungen



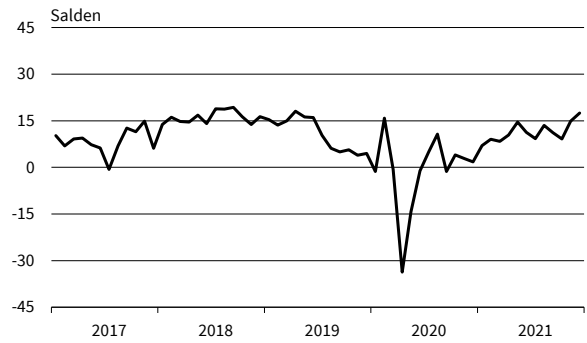
Grundstücks- und Wohnungswesen
Beschäftigterwartungen



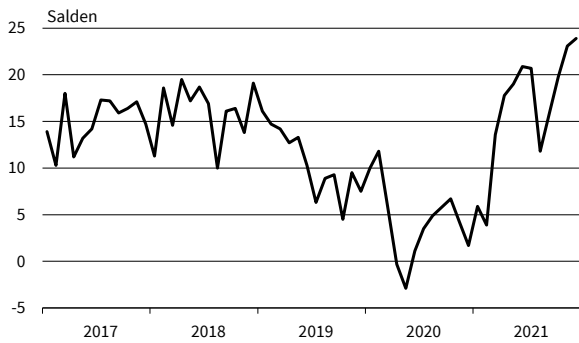
Architekturbüros
Geschäftsklima, Geschäftslage und Geschäftserwartungen



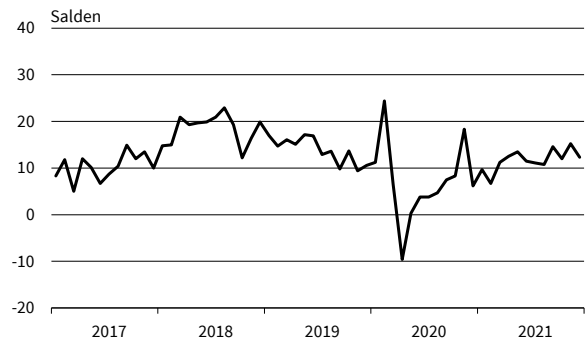
Architekturbüros
Umsatzerwartungen



Architekturbüros
Preiserwartungen



Architekturbüros
Beschäftigterwartungen

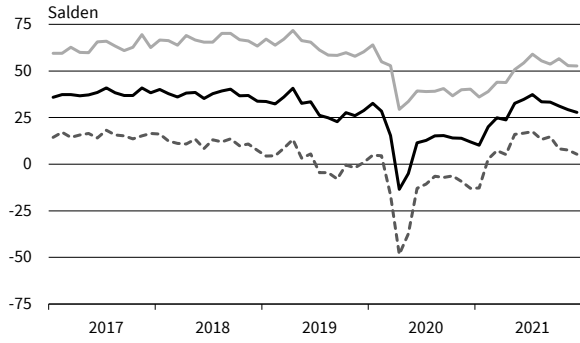


— Geschäftsklima - - - - - Geschäftslage Geschäftserwartungen

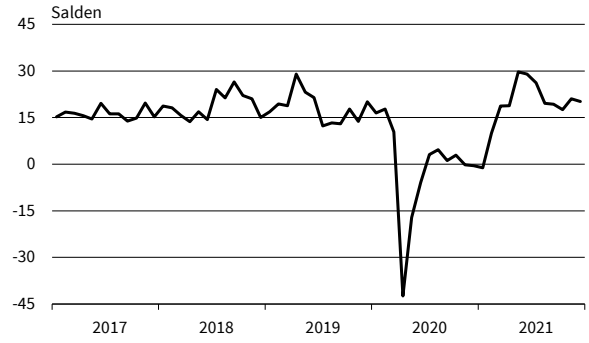
Werte saisonbereinigt mit X-13 ARIMA-SEATS.
Quelle: ifo Konjunkturumfragen.

DIENSTLEISTUNGEN

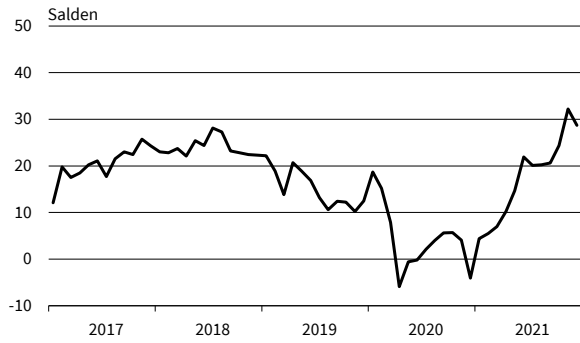
Ingenieurbüros
Geschäftsklima, Geschäftslage und Geschäftserwartungen



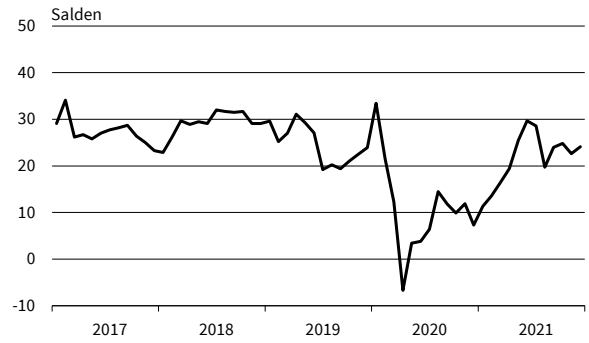
Ingenieurbüros
Umsatzerwartungen



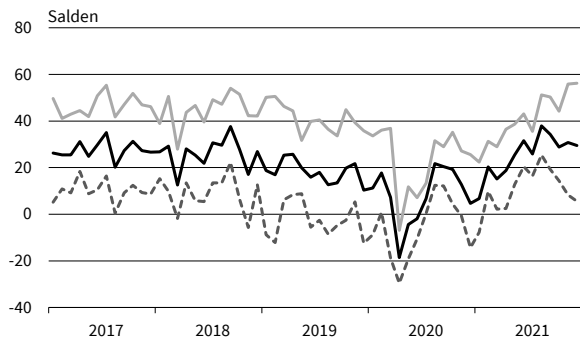
Ingenieurbüros
Preiserwartungen



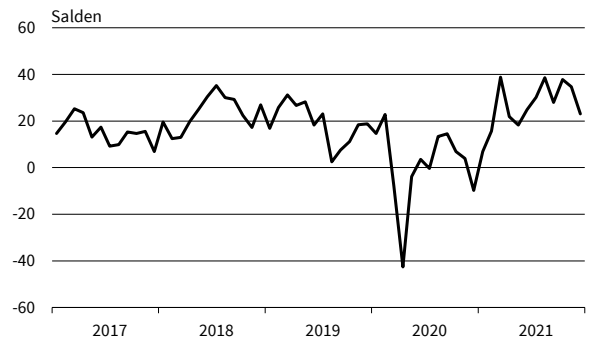
Ingenieurbüros
Beschäftigenerwartungen



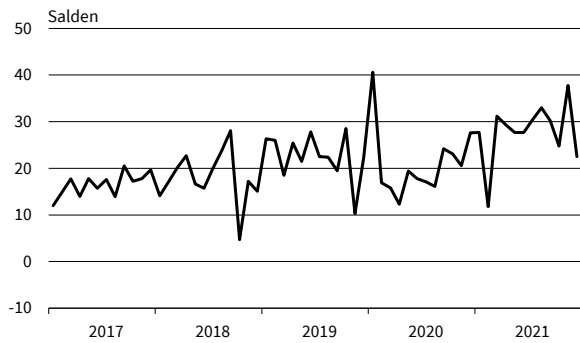
Gebäudebetreuung, Garten- und Landschaftsbau
Geschäftsklima, Geschäftslage und Geschäftserwartungen



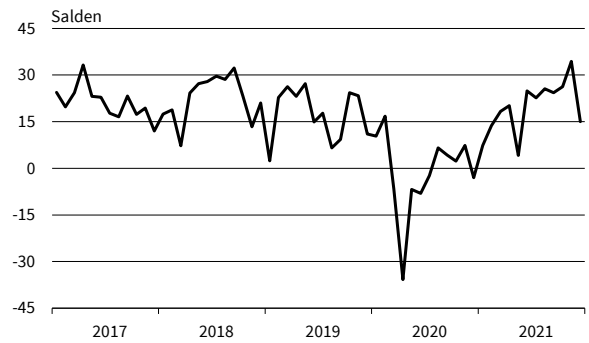
Gebäudebetreuung, Garten- und Landschaftsbau
Umsatzerwartungen



Gebäudebetreuung, Garten- und Landschaftsbau
Preiserwartungen



Gebäudebetreuung, Garten- und Landschaftsbau
Beschäftigenerwartungen

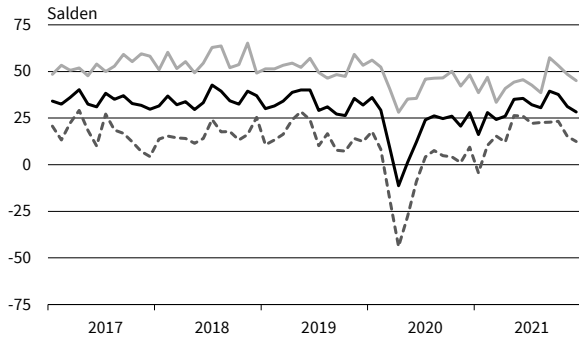


— Geschäftsklima - - - - - Geschäftslage Geschäftserwartungen

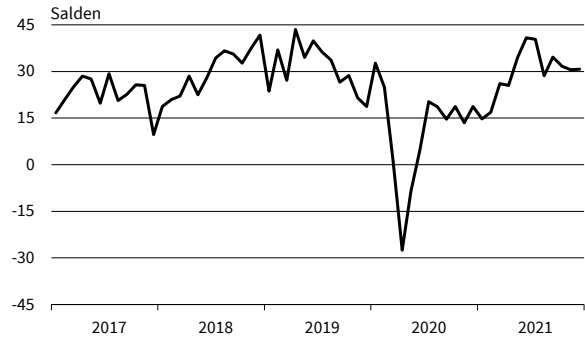
Werte saisonbereinigt mit X-13 ARIMA-SEATS.
Quelle: ifo Konjunkturumfragen.

DIENSTLEISTUNGEN

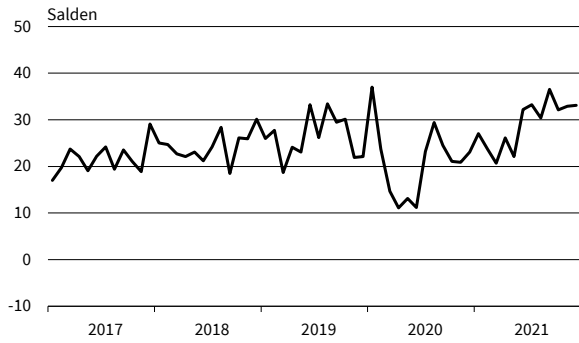
Rechts- u. Steuerberat., Wirtschaftspr.
Geschäftsklima, Geschäftslage und Geschäftserwartungen



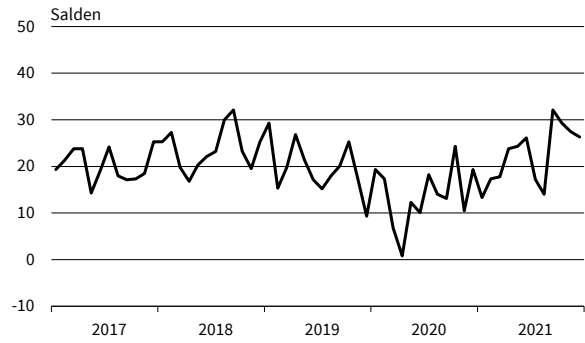
Rechts- u. Steuerberat., Wirtschaftspr.
Umsatzerwartungen



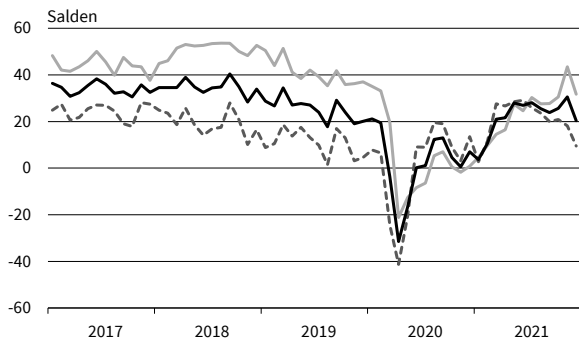
Rechts- u. Steuerberat., Wirtschaftspr.
Preiserwartungen



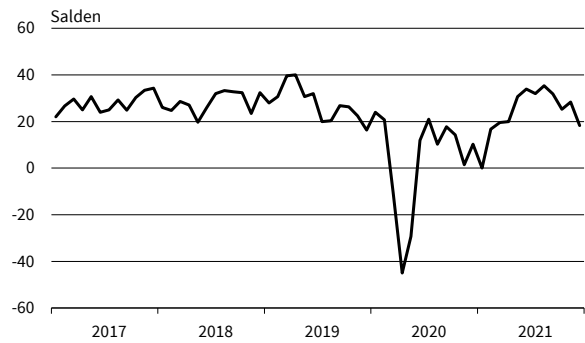
Rechts- u. Steuerberat., Wirtschaftspr.
Beschäftigenerwartungen



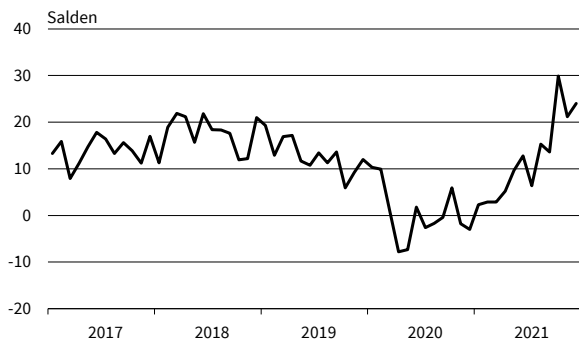
Unternehmens- u. PR-Beratungen
Geschäftsklima, Geschäftslage und Geschäftserwartungen



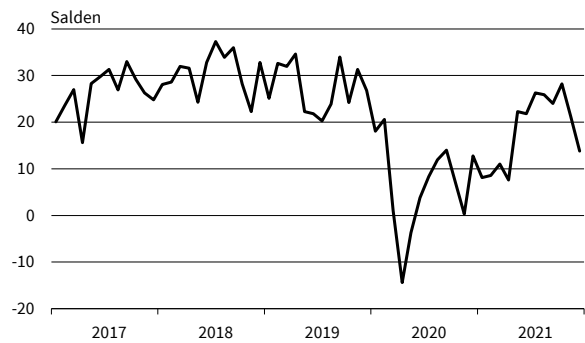
Unternehmens- u. PR-Beratungen
Umsatzerwartungen



Unternehmens- u. PR-Beratungen
Preiserwartungen



Unternehmens- u. PR-Beratungen
Beschäftigenerwartungen

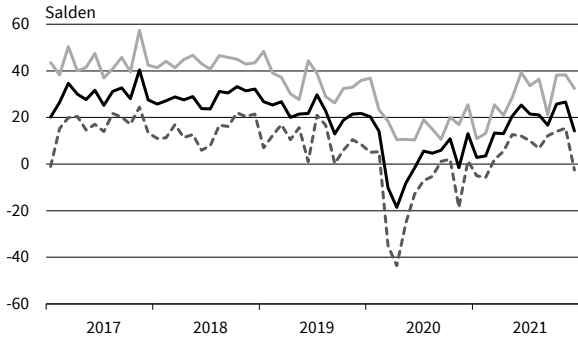


Geschäftsklima
 Geschäftslage
 Geschäftserwartungen

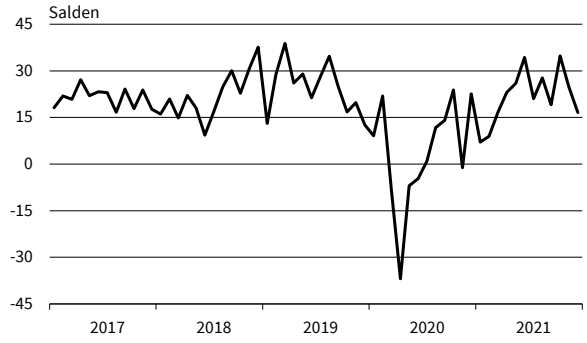
Werte saisonbereinigt mit X-13 ARIMA-SEATS.
Quelle: ifo Konjunkturumfragen.

DIENSTLEISTUNGEN

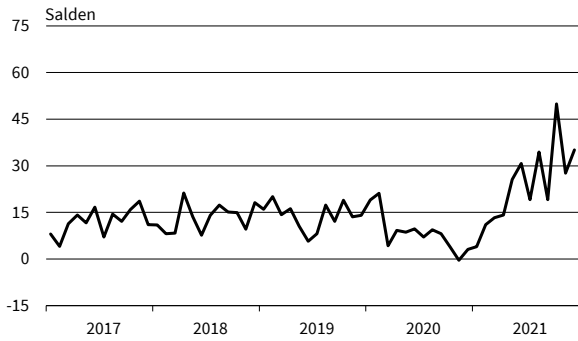
Forschung und Entwicklung
Geschäftsklima, Geschäftslage und Geschäftserwartungen



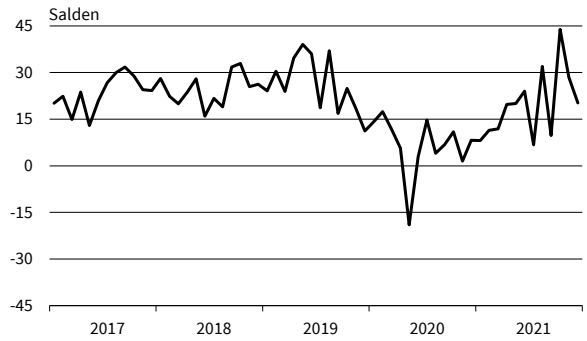
Forschung und Entwicklung
Umsatzerwartungen



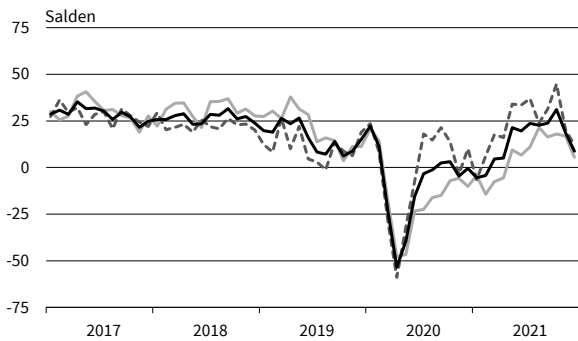
Forschung und Entwicklung
Preiserwartungen



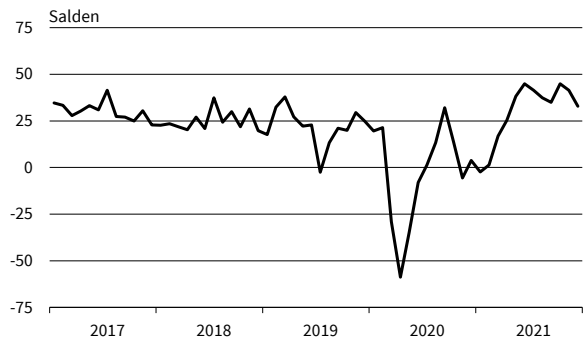
Forschung und Entwicklung
Beschäftigenerwartungen



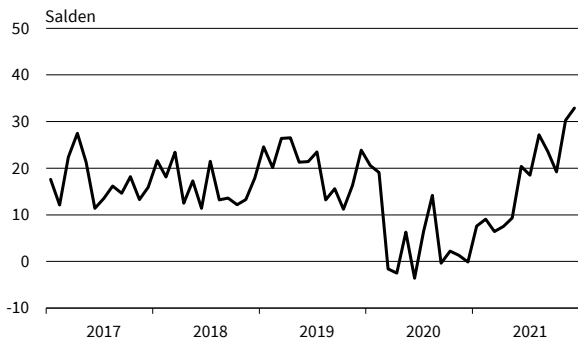
Werbung und Marktforschung
Geschäftsklima, Geschäftslage und Geschäftserwartungen



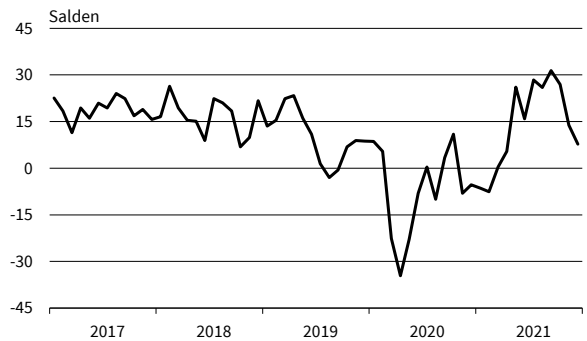
Werbung und Marktforschung
Umsatzerwartungen



Werbung und Marktforschung
Preiserwartungen



Werbung und Marktforschung
Beschäftigenerwartungen

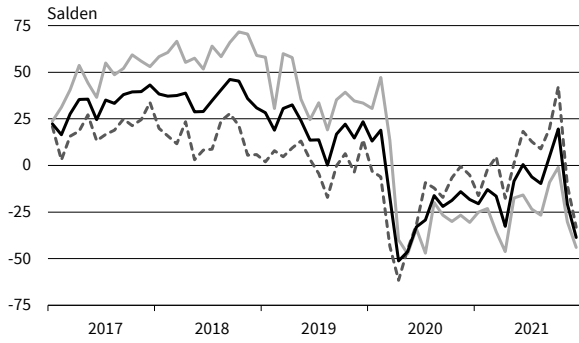


— Geschäftsklima - - - - - Geschäftslage ······ Geschäftserwartungen

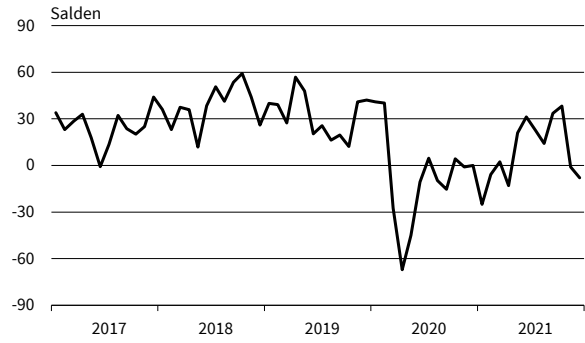
Werte saisonbereinigt mit X-13 ÄRIMA-SEATS.
Quelle: ifo Konjunkturumfragen.

DIENSTLEISTUNGEN

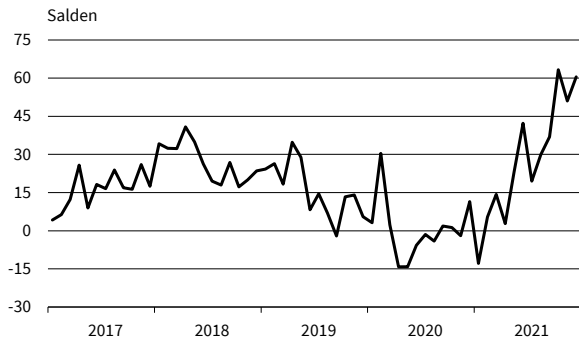
Vermietung beweglicher Sachen
Geschäftsklima, Geschäftslage und Geschäftserwartungen



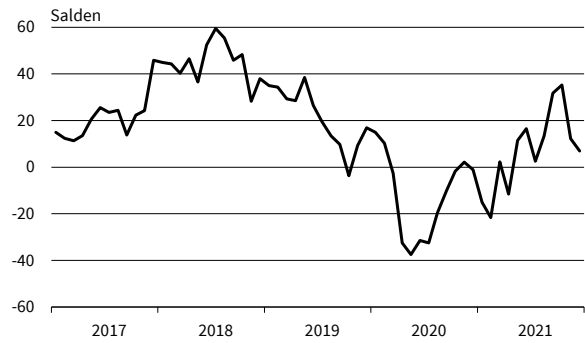
Vermietung beweglicher Sachen
Umsatzerwartungen



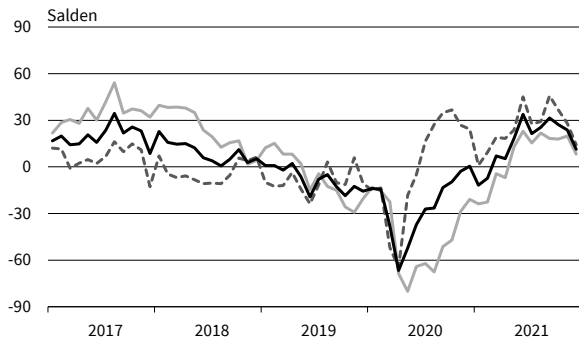
Vermietung beweglicher Sachen
Preiserwartungen



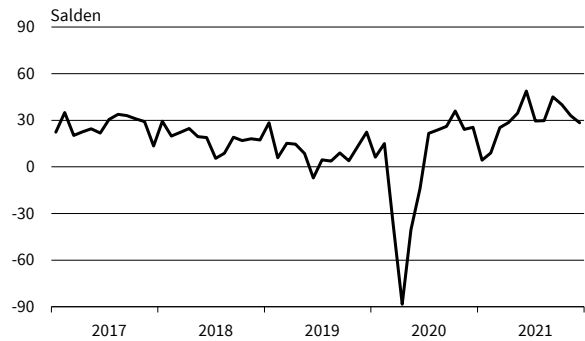
Vermietung beweglicher Sachen
Beschäftigtererwartungen



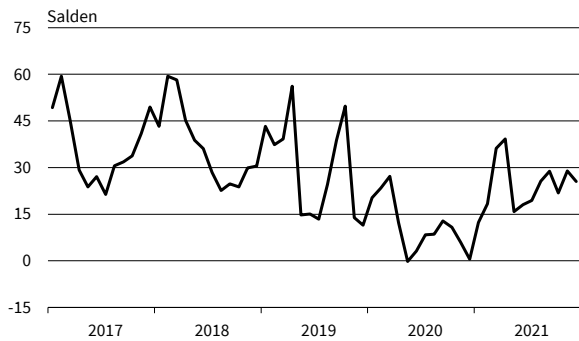
Personaldienstleistungen
Geschäftsklima, Geschäftslage und Geschäftserwartungen



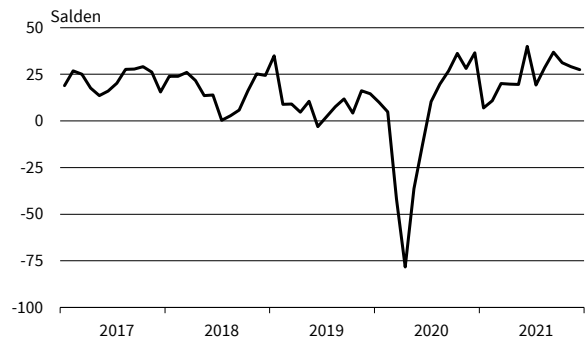
Personaldienstleistungen
Umsatzerwartungen



Personaldienstleistungen
Preiserwartungen



Personaldienstleistungen
Beschäftigtererwartungen

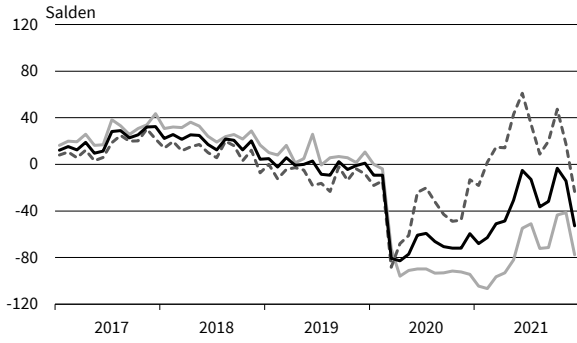


— Geschäftsklima - - - - - Geschäftslage ······ Geschäftserwartungen

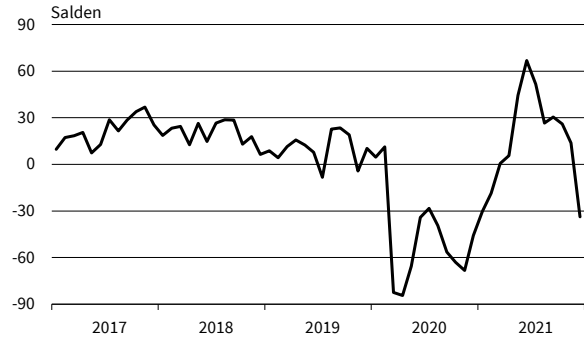
Werte saisonbereinigt mit X-13 ARIMA-SEATS.
Quelle: ifo Konjunkturumfragen.

DIENSTLEISTUNGEN

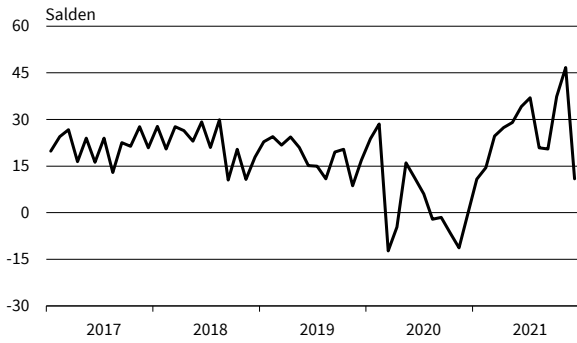
Reisebüros und Reiseveranstalter
Geschäftsklima, Geschäftslage und Geschäftserwartungen



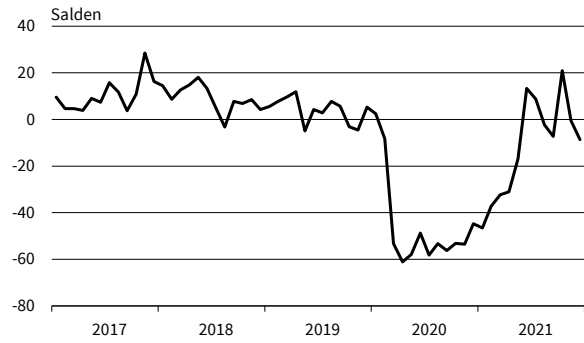
Reisebüros und Reiseveranstalter
Umsatzerwartungen



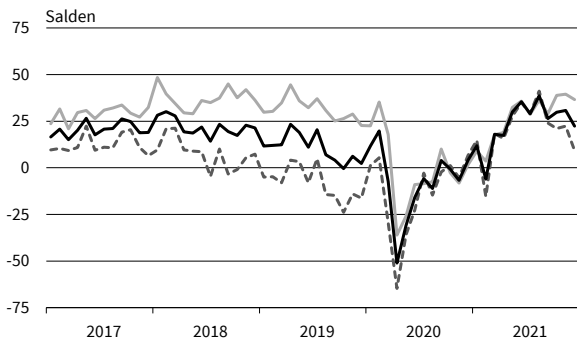
Reisebüros und Reiseveranstalter
Preiserwartungen



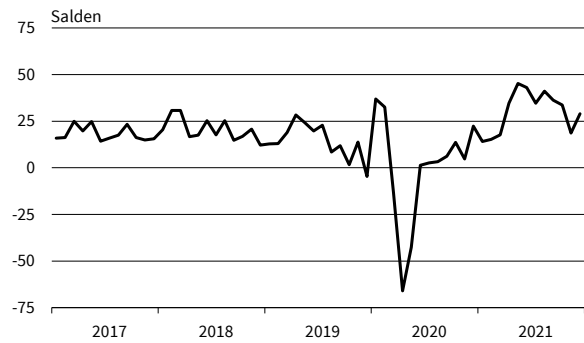
Reisebüros und Reiseveranstalter
Beschäftigterwartungen



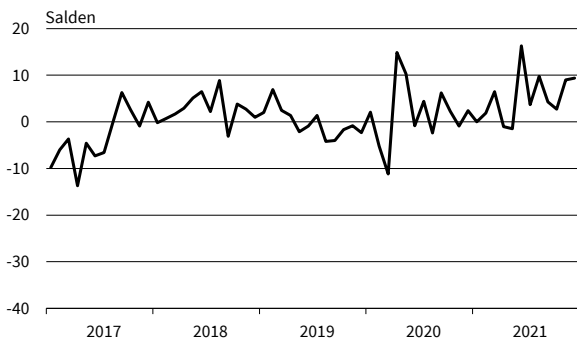
Mobilien-Leasing
Geschäftsklima, Geschäftslage und Geschäftserwartungen



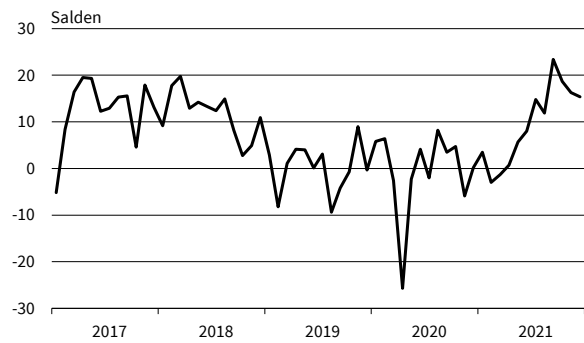
Mobilien-Leasing
Umsatzerwartungen



Mobilien-Leasing
Preiserwartungen



Mobilien-Leasing
Beschäftigterwartungen



— Geschäftsklima - - - - - Geschäftslage ······ Geschäftserwartungen

Werte saisonbereinigt mit X-13 ARIMA-SEATS.
Quelle: ifo Konjunkturumfragen.

ifo Konjunkturperspektiven
ISSN 2699-2116

Herausgeber: ifo Institut, Poschingerstraße 5, 81679 München, Postfach 86 04 60, 81631 München,
Telefon (089) 92 24-0, Telefax (089) 98 53 69, E-Mail: ifo@ifo.de.

Erscheinungsart: online.

Erscheinungsweise: monatlich.

Satz: ifo Institut.

Nachdruck und sonstige Verbreitung (auch auszugsweise):

Nur mit Quellenangabe und gegen Einsendung eines Belegexemplars.

im Internet:

<https://www.ifo.de/publikationen/ifo-konjunkturperspektiven>