

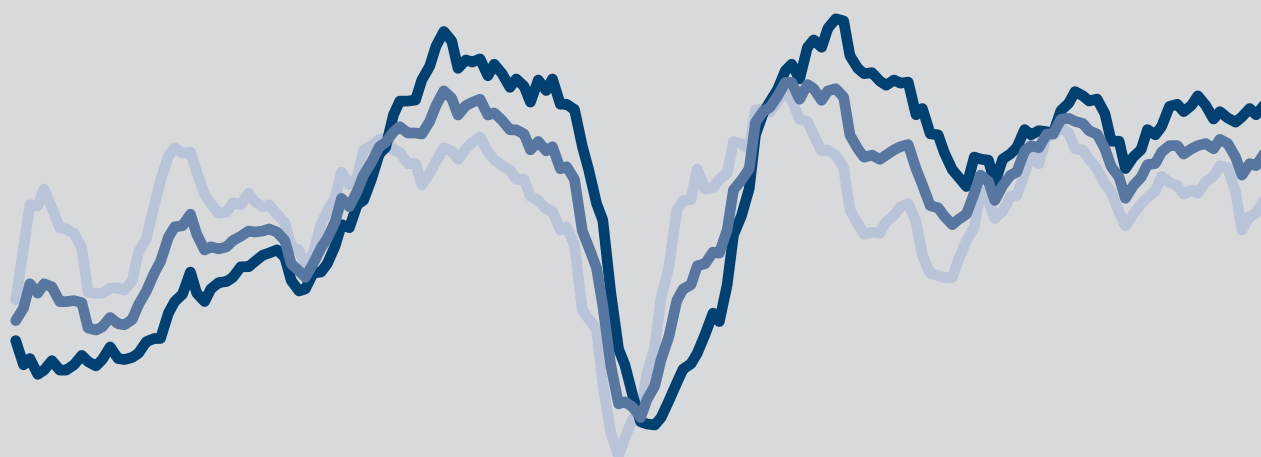
Verarbeitendes Gewerbe

Bauhauptgewerbe

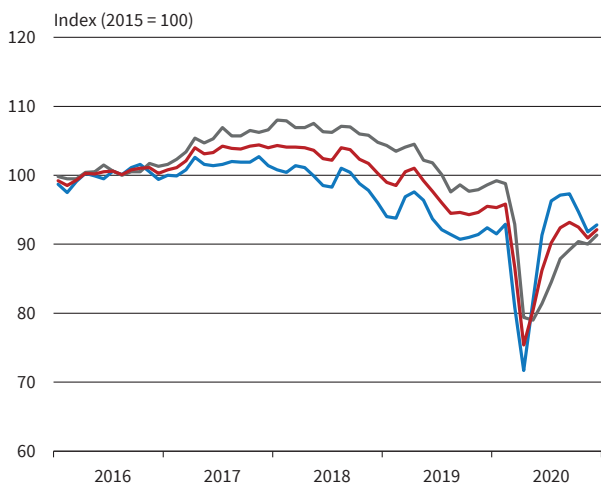
Großhandel

Einzelhandel

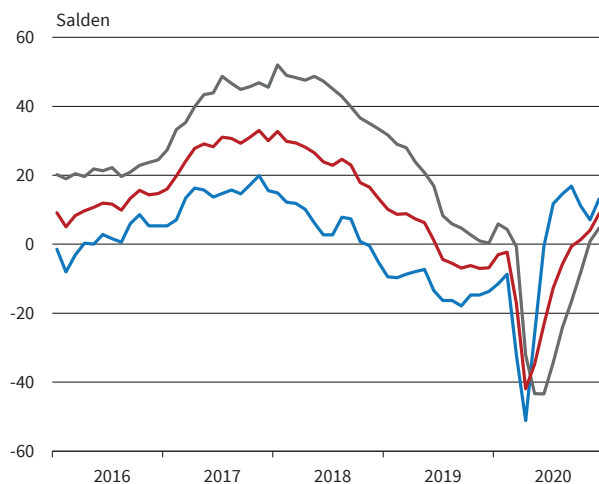
Dienstleistungen



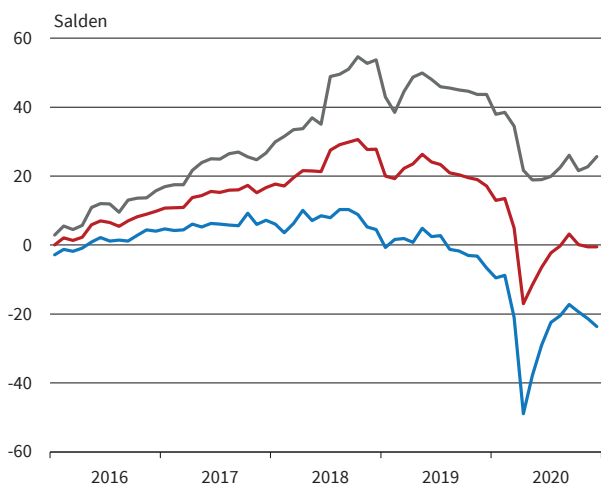
Deutschland¹



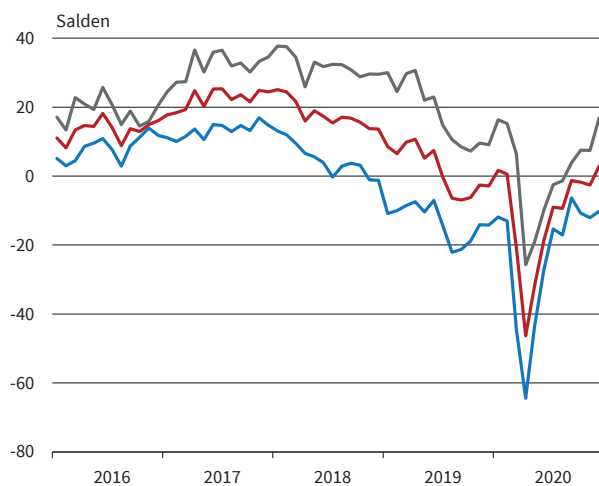
Verarbeitendes Gewerbe



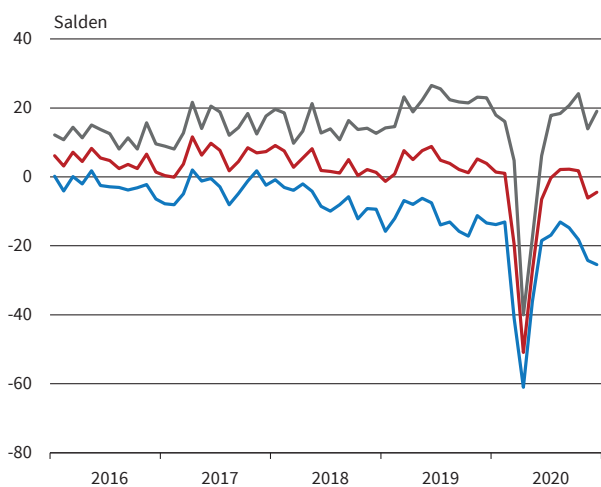
Bauhauptgewerbe



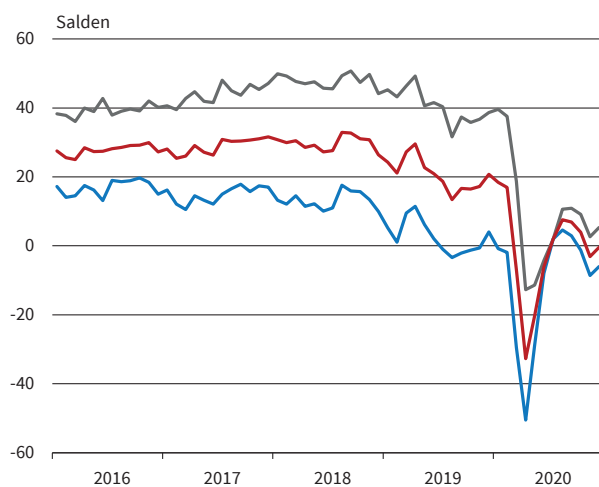
Großhandel



Einzelhandel



Dienstleistungen²



— Geschäftsklima — Geschäftslage — Geschäftserwartungen

* Werte saisonbereinigt mit X-13 ARIMA-SEATS.

¹ Verarbeitendes Gewerbe, Dienstleistungen, Bauhauptgewerbe, Groß- und Einzelhandel.

² Ohne Handel, Kreditgewerbe, Leasing, Versicherungen und Staat.

ifo Konjunkturspiegel für das Verarbeitende Gewerbe **Dezember 2020** **GESAMT**

Bereich	Beurteilung und Entwicklung im Berichtsmonat					Pläne und Erwartungen				
	Geschäftslage	Produktion	Fertigwarenlager	Nachfragesituation	Auftragsbestand	Inlandsverkp.preise	Produktion	Inlandsverkp.preise	Exportgeschäft	Geschäftsentwickl.
	Beurteilung	im Vormonat	Beurteilung	im Vormonat	im Vormonat	im Vormonat	Beurteilung	für die nächsten 3 Monate	Exportgeschäft	für 6 Monate
Erklärungen: Die Gesamtlage jedes Feldes entspricht 100 % der Antworten der meldernden Firmen. Die Balkenunterteilung gibt die unterschiedliche Häufigkeit der Antworten wieder. (Firmenmeldungen in %)										
Verarbeitendes Gewerbe	gut	lebhafter	zu klein	besser	höher	erhöht	Erhöhung	Erhöhung	Zunahme	günstiger
Vorleistungsgüter	befriedigend bzw. saisonüblich	unverändert	angesehend bzw. Lagerf. nicht üblich	unverändert	etwa gleich bzw. nicht üblich	nicht verändert	keine Veränderung bzw. nicht üblich	keine Veränderung bzw. kein Export	keine Veränderung bzw. kein Export	etwa gleich
Investitionsgüter	schlecht	schwächer	zu groß	schlechter	niedriger	gesenkt	Rückgang	Rückgang	Abnahme	ungünstiger
Konsumgüter										
Ernährungsgewerbe und Tabakverarbeitung										
Herst. von Textilien										
Herst. v. Holz-, Flecht-, Korb- u. Korkwaren (oh. Möbel)										
Herst. v. Papier, Pappe u. Waren daraus										
Druckzeugnisse und Vertrieblage										
Chemische Industrie										
Gummi-u.-Kunststoffwaren										
Glasgewerbe, Keramik und Verarbeitung von Steinen und Erden										
Metallerzeugung u. -bearbeitung										
Metallerzeugnisse										
Datenverarbeitungsgeräte und elektronische u. optische Erzeugn.										
Elektrische Ausrüstungen										
Maschinenbau										
Kraftwagen und Kraftwagenteile										
Herst. von Möbeln										

Die Ergebnisse resultieren aus dem Ifo-Konjunkturtest Deutschland. Die einzelnen Meldungen werden entsprechend der Größe der Firmen gewichtet. Die Daten sind bis Ende September 2020 verfügbar. Auswertungen jeder Art zur Veröffentlichung sind nicht gestattet.



VERARBEITENDES GEWERBE

	12/19	01/20	02/20	03/20	04/20	05/20	06/20	07/20	08/20	09/20	10/20	11/20	12/20
Verarbeitendes Gewerbe													
Geschäftsklima	-6,8	-3,0	-2,3	-17,1	-41,9	-34,8	-23,3	-12,7	-5,7	-0,6	1,3	4,0	8,9
Geschäftslage	0,3	5,9	4,3	-0,7	-32,2	-43,3	-43,4	-34,3	-24,1	-16,6	-8,1	0,9	4,7
Geschäftserwartungen	-13,7	-11,5	-8,7	-32,1	-51,1	-25,9	-0,6	11,7	14,6	16,8	11,1	7,1	13,1
Auftragsbestandsbeurteilung	-25,8	-25,2	-22,6	-22,6	-35,3	-44,6	-46,8	-43,0	-34,6	-31,3	-21,9	-15,5	-9,8
Produktionspläne	-7,5	-0,1	0,3	-19,0	-46,3	-17,1	4,0	13,0	15,2	20,2	16,5	5,6	4,5
Exporterwartungen	-1,2	1,0	-0,4	-17,4	-48,7	-25,5	-1,8	8,2	5,4	9,2	5,9	-1,0	1,4
Kapazitätsauslastung (%)		83,2			70,7			75,3			79,8		
Vorleistungsgüter													
Geschäftsklima	-13,0	-6,8	-4,8	-16,3	-41,0	-38,0	-28,0	-14,1	-14,0	-5,6	-0,7	7,3	11,9
Geschäftslage	-9,2	-4,1	-5,5	-2,5	-25,5	-41,5	-46,3	-36,6	-31,7	-22,7	-13,1	3,6	10,9
Geschäftserwartungen	-16,6	-9,4	-4,1	-29,2	-55,2	-34,4	-7,6	11,4	5,5	13,1	12,4	11,0	13,0
Auftragsbestandsbeurteilung	-38,2	-33,0	-30,2	-28,3	-37,8	-50,6	-59,0	-48,7	-42,4	-41,6	-26,4	-18,0	-7,2
Produktionspläne	-7,6	-4,8	-3,5	-18,6	-50,1	-29,6	-7,5	4,9	6,3	15,9	14,7	10,8	9,3
Exporterwartungen	-6,9	-4,5	-4,4	-17,9	-48,7	-34,5	-11,5	-0,3	-0,6	5,0	7,4	3,8	3,9
Kapazitätsauslastung (%)		80,4			73,5			72,8			78,4		
Investitionsgüter													
Geschäftsklima	-5,6	-1,3	-2,9	-21,6	-53,1	-43,3	-28,3	-21,0	-9,8	-6,0	-0,3	-1,8	3,0
Geschäftslage	5,4	11,5	7,7	-7,7	-50,9	-60,7	-59,6	-53,4	-34,5	-26,0	-11,6	-6,9	-7,9
Geschäftserwartungen	-15,9	-13,2	-13,0	-34,5	-55,1	-23,6	9,9	18,5	18,5	16,1	11,7	3,5	14,5
Auftragsbestandsbeurteilung	-20,8	-22,8	-18,4	-22,7	-37,6	-41,6	-43,7	-49,0	-27,8	-24,6	-14,1	-9,8	-8,8
Produktionspläne	-10,3	3,5	1,1	-26,4	-50,6	-5,7	11,9	19,6	24,2	27,9	25,0	2,6	-6,4
Exporterwartungen	4,3	0,4	-1,7	-30,1	-59,8	-26,3	1,5	14,9	15,0	16,8	13,7	0,3	-1,1
Kapazitätsauslastung (%)		85,6			64,0			74,4			83,1		
Konsumgüter (ohne Ernährungsgewerbe)													
Geschäftsklima	1,5	-2,0	8,6	-9,4	-33,8	-19,2	-14,0	3,5	-2,2	0,4	0,0	1,9	0,6
Geschäftslage	9,4	8,3	8,8	1,2	-22,9	-23,4	-21,2	-1,1	-7,1	-4,4	-4,2	1,3	0,2
Geschäftserwartungen	-6,2	-11,7	8,4	-19,5	-44,0	-15,0	-6,5	8,2	2,9	5,3	4,4	2,5	0,9
Auftragsbestandsbeurteilung	-23,3	-20,8	-18,3	-24,4	-33,0	-37,8	-37,4	-26,7	-25,2	-25,7	-29,8	-22,6	-25,4
Produktionspläne	0,7	4,3	9,6	-7,1	-33,9	-14,2	9,5	14,5	4,7	13,4	6,1	7,0	6,9
Exporterwartungen	2,1	0,3	-4,0	-6,8	-35,0	-16,8	-3,2	-3,0	-1,0	2,6	-10,3	-10,2	-5,9
Kapazitätsauslastung (%)		84,5			73,1			79,3			80,5		
Nahrungs- und Genussmittel													
Geschäftsklima	10,0	8,4	17,7	3,3	-19,1	-13,2	8,9	13,9	4,8	6,8	-4,6	2,2	2,0
Geschäftslage	25,3	26,9	31,2	23,0	0,1	-12,5	6,8	7,3	11,8	14,8	13,1	15,4	13,8
Geschäftserwartungen	-4,3	-8,6	4,9	-14,7	-36,5	-13,9	11,0	20,7	-1,9	-1,0	-20,9	-10,2	-9,2
Auftragsbestandsbeurteilung	-1,9	2,9	-2,1	7,5	-4,0	-20,5	-14,1	-6,6	-9,1	-9,8	-12,5	-12,6	-10,9
Produktionspläne	17,1	17,5	23,4	9,2	-26,7	-8,2	18,4	23,0	15,8	21,9	3,9	-9,1	2,8
Exporterwartungen	18,3	13,1	17,3	-1,7	-29,7	-11,8	10,7	5,3	4,3	3,0	-7,1	-22,6	-12,1
Kapazitätsauslastung (%)		84,3			77,2			81,4			79,0		
Maschinenbau													
Geschäftsklima	-13,7	-11,7	-7,5	-28,5	-48,9	-43,9	-35,2	-24,6	-13,2	-13,1	-6,4	-4,9	2,0
Geschäftslage	-7,4	-4,8	-1,7	-13,2	-29,1	-48,4	-47,5	-40,5	-33,3	-32,1	-20,3	-15,7	-10,0
Geschäftserwartungen	-19,9	-18,3	-13,2	-42,6	-66,4	-39,3	-21,9	-7,2	9,4	8,0	8,5	6,7	14,8
Auftragsbestandsbeurteilung	-23,3	-23,5	-22,1	-28,3	-40,6	-44,0	-50,2	-51,3	-45,3	-42,4	-36,8	-30,1	-24,3
Produktionspläne	-15,4	-8,5	-11,6	-24,1	-58,5	-29,5	-23,7	-12,3	1,1	1,7	4,4	4,2	8,5
Exporterwartungen	-4,4	-6,0	-5,2	-23,1	-55,3	-37,0	-18,6	-7,8	-2,4	1,4	3,0	2,1	8,4
Kapazitätsauslastung (%)		84,2			77,9			75,9			77,2		
Kraftwagen und Kraftwagenteile													
Geschäftsklima	-9,6	-8,1	-6,7	-21,7	-63,6	-50,7	-35,4	-14,7	-2,3	3,2	6,4	1,6	2,2
Geschäftslage	2,6	11,0	5,0	-11,8	-85,1	-81,8	-80,0	-57,4	-35,0	-19,4	-3,0	5,0	-5,4
Geschäftserwartungen	-21,0	-25,5	-17,7	-31,0	-38,2	-11,3	25,8	40,8	36,9	28,7	16,2	-1,6	10,1
Auftragsbestandsbeurteilung	-22,6	-25,7	-21,7	-19,0	-47,8	-48,3	-46,9	-45,3	-14,9	-5,3	11,4	10,9	9,4
Produktionspläne	-21,9	2,5	3,5	-31,2	-36,0	21,3	45,4	47,7	48,7	53,2	39,4	-0,7	-20,6
Exporterwartungen	-3,8	-6,4	-16,5	-38,0	-59,1	-6,7	15,6	37,9	31,0	32,0	19,3	-4,0	-2,5
Kapazitätsauslastung (%)		87,7			45,5			72,9			86,3		

Werte saisonbereinigt mit X-13 ARIMA-SEATS.
Quelle: ifo Konjunkturumfragen.

VERARBEITENDES GEWERBE

	12/19	01/20	02/20	03/20	04/20	05/20	06/20	07/20	08/20	09/20	10/20	11/20	12/20
Elektrische Ausrüstungen													
Geschäftsklima	-12,1	-4,6	-10,8	-17,5	-47,5	-35,4	-26,5	-8,4	-2,0	8,6	8,8	13,3	15,4
Geschäftslage	-9,7	-7,1	-13,2	-2,6	-22,5	-38,3	-42,8	-21,6	-16,0	-9,6	-4,6	13,1	9,7
Geschäftserwartungen	-14,6	-2,1	-8,3	-31,3	-68,9	-32,5	-8,6	5,9	13,1	28,5	23,1	13,4	21,1
Auftragsbestandsbeurteilung	-31,2	-33,5	-27,2	-20,0	-18,5	-35,1	-43,7	-35,4	-28,9	-32,9	-20,0	-14,8	-9,1
Produktionspläne	-16,1	-8,0	-3,3	-10,1	-62,9	-29,8	-7,0	11,4	-4,5	23,1	15,3	6,8	18,9
Exportserwartungen	-5,7	3,7	6,1	-5,9	-64,1	-29,7	-8,0	8,9	8,5	12,7	10,5	11,8	19,4
Kapazitätsauslastung (%)		80,7			76,7			76,4			79,2		
Datenverarbeitungsgeräte													
Geschäftsklima	11,0	3,2	6,8	-12,4	-34,9	-24,7	-21,6	-8,6	-5,2	-1,9	6,8	7,6	7,5
Geschäftslage	10,0	8,1	4,1	-6,5	-15,0	-22,4	-36,8	-30,7	-28,9	-26,8	-14,2	-14,8	-3,6
Geschäftserwartungen	12,1	-1,5	9,5	-18,0	-52,7	-26,9	-5,1	16,4	21,9	26,7	30,2	32,6	19,2
Auftragsbestandsbeurteilung	-22,5	-20,6	-12,8	-27,5	-29,4	-37,2	-37,6	-49,5	-37,5	-36,7	-36,6	-22,1	-22,5
Produktionspläne	12,6	10,8	4,6	-13,8	-49,1	-30,9	-12,4	-0,1	9,9	13,9	23,4	28,0	28,3
Exportserwartungen	24,9	11,3	9,4	-6,1	-40,7	-22,2	-10,0	-3,5	-0,4	3,7	19,7	16,6	4,9
Kapazitätsauslastung (%)		83,0			79,6			75,6			82,4		
Metallerzeugung und -bearbeitung													
Geschäftsklima	-40,8	-38,7	-27,8	-41,4	-59,9	-60,5	-53,1	-41,6	-44,3	-32,2	-29,6	-12,6	-12,6
Geschäftslage	-47,0	-50,9	-42,1	-44,2	-60,5	-72,3	-80,2	-72,6	-77,0	-68,4	-65,2	-37,6	-40,8
Geschäftserwartungen	-34,4	-25,4	-12,1	-38,6	-59,3	-47,7	-19,8	-3,2	-2,9	14,0	15,5	16,3	20,5
Auftragsbestandsbeurteilung	-59,7	-57,1	-50,0	-42,1	-62,3	-74,9	-82,5	-71,1	-84,7	-68,6	-51,9	-40,0	-23,7
Produktionspläne	-37,0	-20,1	-18,2	-35,5	-58,3	-32,5	-18,8	-9,0	2,7	5,0	5,3	6,8	14,4
Exportserwartungen	-32,0	-19,4	-23,8	-23,7	-66,1	-45,8	-44,6	-12,3	-12,5	-5,5	-2,1	-1,5	5,0
Kapazitätsauslastung (%)		76,5			68,0			68,3			72,1		
Herstellung von Metallerzeugnissen													
Geschäftsklima	-17,5	-11,4	-11,5	-19,9	-48,1	-42,3	-28,1	-20,2	-10,1	-5,7	0,8	2,7	5,1
Geschäftslage	-10,7	-12,3	-2,9	-5,3	-43,6	-51,5	-51,1	-42,3	-31,4	-26,1	-12,0	-2,8	3,5
Geschäftserwartungen	-24,0	-10,6	-19,7	-33,3	-52,5	-32,5	-1,5	5,1	13,9	17,1	14,3	8,4	6,7
Auftragsbestandsbeurteilung	-47,0	-48,4	-49,4	-41,1	-58,1	-64,3	-66,8	-58,4	-59,3	-58,3	-41,8	-33,1	-24,1
Produktionspläne	-21,7	-10,9	-4,7	-19,0	-57,2	-35,9	-6,7	6,1	10,5	13,8	12,1	7,5	6,4
Exportserwartungen	-11,7	-9,1	-6,4	-23,6	-48,1	-27,7	-3,6	-0,1	4,5	7,2	7,0	-0,5	-4,0
Kapazitätsauslastung (%)		78,3			69,5			68,5			75,2		
Chemische Industrie													
Geschäftsklima	-11,5	-7,2	-9,7	-20,9	-30,1	-26,4	-22,1	-8,1	-2,2	4,7	7,7	15,4	22,2
Geschäftslage	-11,8	-3,9	-11,6	-2,4	-15,7	-29,5	-49,0	-29,3	-18,8	-16,5	1,3	7,8	28,7
Geschäftserwartungen	-11,2	-10,4	-7,7	-37,6	-43,3	-23,2	9,5	15,7	15,8	28,4	14,4	23,3	15,9
Auftragsbestandsbeurteilung	-31,1	-29,3	-22,3	-20,6	-35,8	-47,0	-56,9	-45,8	-30,2	-34,7	-15,5	-0,1	4,9
Produktionspläne	6,0	7,8	-2,7	-8,6	-38,1	-15,2	9,1	17,3	18,7	24,4	18,4	15,5	8,1
Exportserwartungen	0,3	5,4	-5,8	-6,9	-34,0	-25,5	-2,6	10,3	6,9	12,5	13,3	11,1	11,9
Kapazitätsauslastung (%)		82,5			77,1			75,2			81,6		
Gummi- und Kunststoffwaren													
Geschäftsklima	-5,8	-4,4	-2,3	-19,9	-30,4	-34,1	-19,5	-11,2	-3,5	5,8	16,0	9,3	14,9
Geschäftslage	-5,1	1,4	2,7	6,7	-19,4	-35,8	-38,7	-31,5	-22,3	-7,1	12,2	15,2	13,8
Geschäftserwartungen	-6,5	-10,0	-7,1	-43,1	-40,7	-32,5	1,9	11,6	17,4	19,5	19,9	3,6	16,0
Auftragsbestandsbeurteilung	-31,4	-29,4	-23,9	-24,7	-35,6	-55,8	-49,3	-44,7	-38,4	-27,0	-16,4	-9,2	4,2
Produktionspläne	1,4	-6,3	1,4	-28,8	-48,2	-32,4	9,0	3,3	10,7	21,1	22,3	16,3	13,1
Exportserwartungen	-2,6	-11,4	-0,1	-29,9	-51,3	-25,5	-2,0	5,3	1,5	9,3	7,2	-1,6	-1,8
Kapazitätsauslastung (%)		75,3			69,8			69,8			76,2		
Papiergewerbe													
Geschäftsklima	-16,2	-9,6	-2,9	-19,8	-27,7	-25,9	-18,9	-21,0	-10,8	-2,2	1,7	2,2	9,1
Geschäftslage	-8,6	-1,0	4,9	4,2	-0,3	-15,3	-28,6	-35,1	-20,6	-17,6	-8,5	10,9	18,0
Geschäftserwartungen	-23,4	-17,8	-10,4	-41,0	-51,4	-36,0	-8,8	-5,7	-0,4	14,6	12,4	-6,2	0,4
Auftragsbestandsbeurteilung	-29,2	-29,0	-21,4	-30,2	-23,7	-35,3	-49,7	-50,0	-47,2	-40,3	-28,1	-20,0	-16,2
Produktionspläne	-2,1	3,2	2,8	-7,1	-34,8	-21,9	-0,6	8,2	9,9	17,6	22,1	-6,5	1,9
Exportserwartungen	1,6	-1,5	-3,2	-18,7	-31,8	-25,6	-1,9	0,1	-0,7	10,6	4,3	1,9	0,4
Kapazitätsauslastung (%)		86,2			83,9			78,8			83,7		

Werte saisonbereinigt mit X-13 ARIMA-SEATS.
Quelle: ifo Konjunkturumfragen.

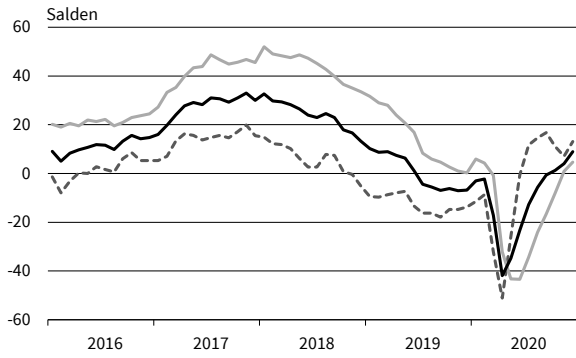
VERARBEITENDES GEWERBE

	12/19	01/20	02/20	03/20	04/20	05/20	06/20	07/20	08/20	09/20	10/20	11/20	12/20
Druckerzeugnisse													
Geschäftsklima	-1,1	-5,4	3,0	-6,8	-38,0	-31,6	-27,8	-11,0	-19,9	-15,8	-13,1	-17,7	-8,8
Geschäftslage	8,7	1,6	8,0	3,9	-33,5	-42,9	-42,2	-31,8	-28,5	-29,8	-32,8	-22,8	-19,9
Geschäftserwartungen	-10,4	-12,1	-1,9	-16,9	-42,5	-19,5	-12,1	12,3	-11,0	-0,7	9,0	-12,5	3,0
Auftragsbestandsbeurteilung	-34,6	-27,5	-30,7	-34,8	-53,7	-52,8	-59,1	-49,3	-50,5	-58,0	-54,3	-50,7	-53,3
Produktionspläne	-11,8	8,7	3,9	-8,5	-39,0	-17,2	6,7	-0,4	-16,9	13,2	-14,8	-13,2	-5,6
Exportserwartungen	-9,3	-5,6	-14,9	-2,6	-43,6	3,4	-5,8	-17,9	-11,2	-6,5	-33,2	-22,3	-2,8
Kapazitätsauslastung (%)		84,6			67,6			73,4			75,8		
Glasgewerbe, Keramik, Verarbeitung von Steinen und Erden													
Geschäftsklima	2,9	8,9	10,7	-4,4	-35,9	-17,0	-6,9	1,0	5,6	8,0	11,7	14,9	11,4
Geschäftslage	18,1	20,3	27,4	14,8	-6,8	-3,8	0,0	0,7	8,6	22,4	21,7	30,3	28,2
Geschäftserwartungen	-11,3	-1,9	-4,7	-21,9	-60,6	-29,3	-13,6	1,3	2,7	-5,4	2,1	0,5	-4,3
Auftragsbestandsbeurteilung	-15,6	-3,8	-7,5	-9,1	-18,4	-19,8	-24,3	-26,6	-19,5	-16,3	-3,4	-5,5	5,3
Produktionspläne	-6,5	1,8	-1,8	-10,4	-51,7	-24,3	-2,6	7,6	0,9	0,7	-1,2	3,1	1,6
Exportserwartungen	-6,3	5,2	-1,1	-14,2	-42,0	-20,3	-3,2	8,4	-0,1	-0,1	1,4	6,0	5,6
Kapazitätsauslastung (%)		85,5			79,1			80,8			81,6		
Herstellung von Möbeln													
Geschäftsklima	-0,1	3,0	4,7	-5,4	-75,7	-36,3	-16,2	2,9	-2,3	3,8	-4,5	-5,7	0,7
Geschäftslage	14,6	13,2	12,0	16,1	-73,4	-66,8	-45,8	-3,5	-10,0	-1,8	-7,9	5,6	15,5
Geschäftserwartungen	-13,8	-6,6	-2,3	-24,8	-78,0	1,4	19,1	9,5	5,8	9,6	-1,1	-16,4	-13,1
Auftragsbestandsbeurteilung	-30,7	-28,7	-26,1	-37,9	-65,2	-66,6	-51,4	-21,3	-19,0	-21,3	-22,6	5,7	4,0
Produktionspläne	-2,8	11,3	11,1	-19,8	-68,6	-25,5	11,6	5,8	17,4	16,0	18,6	3,0	23,6
Exportserwartungen	7,6	13,6	1,8	-9,0	-62,4	-28,9	-2,5	-1,6	2,4	17,2	4,1	-19,6	3,5
Kapazitätsauslastung (%)		84,4			70,0			85,1			84,8		
Holzgewerbe (ohne Möbel)													
Geschäftsklima	7,7	4,5	16,6	4,9	-44,1	-31,3	-9,8	7,1	10,1	27,2	26,3	24,4	20,4
Geschäftslage	27,4	19,8	35,3	25,2	-21,2	-15,2	11,2	19,1	27,8	35,4	41,6	50,3	42,6
Geschäftserwartungen	-10,2	-9,7	-0,6	-13,5	-64,0	-46,0	-28,7	-4,3	-6,3	19,2	11,9	1,2	0,2
Auftragsbestandsbeurteilung	2,6	-16,8	-2,4	-9,5	-27,9	-31,7	-16,4	-3,7	4,7	16,9	23,6	31,6	27,7
Produktionspläne	8,4	-6,3	10,9	-11,3	-41,8	-24,8	-13,6	-5,7	-3,8	13,0	17,9	22,7	16,4
Exportserwartungen	4,2	-0,7	4,6	-9,3	-23,9	-31,6	-23,0	-19,5	-1,8	7,7	1,1	8,3	2,8
Kapazitätsauslastung (%)		83,3			77,2			82,0			86,5		
Textilgewerbe													
Geschäftsklima	-24,6	-8,1	-2,0	-27,8	-62,0	-49,4	-52,1	-33,8	-19,7	-24,2	-23,7	-20,0	-9,5
Geschäftslage	-29,2	0,8	2,1	-9,7	-54,1	-55,3	-76,1	-46,6	-41,6	-39,2	-43,6	-30,1	-22,5
Geschäftserwartungen	-19,9	-16,7	-5,9	-44,2	-69,3	-43,2	-23,5	-20,0	5,3	-7,9	-1,2	-9,3	4,4
Auftragsbestandsbeurteilung	-49,2	-49,9	-39,9	-31,6	-73,9	-69,1	-83,8	-73,1	-63,5	-55,8	-58,6	-43,7	-42,1
Produktionspläne	-8,9	-1,1	-8,6	-23,4	-63,8	-29,4	-12,0	11,7	-11,6	4,1	4,4	-1,5	11,1
Exportserwartungen	-2,7	-4,7	-6,0	-22,6	-60,0	-32,9	-12,6	9,9	-10,3	1,7	-3,9	-10,8	1,7
Kapazitätsauslastung (%)		82,5			64,5			70,6			73,0		
Pharmazeutische Erzeugnisse													
Geschäftsklima	14,1	13,4	15,3	-2,7	7,9	17,2	-10,5	7,0	5,0	10,1	-4,0	21,1	17,6
Geschäftslage	29,4	34,1	22,1	22,9	45,8	53,2	8,2	27,5	5,3	15,5	-3,8	21,5	15,8
Geschäftserwartungen	-0,2	-5,6	8,8	-25,3	-24,2	-13,7	-27,4	-11,6	4,8	4,9	-4,2	20,7	19,4
Auftragsbestandsbeurteilung	-7,3	2,1	-8,7	-4,2	29,7	5,6	-2,2	-7,7	-4,4	-6,4	-22,5	-21,1	-9,5
Produktionspläne	5,2	5,2	11,9	-19,2	15,4	-1,9	12,2	22,5	20,3	0,1	-4,1	36,1	6,1
Exportserwartungen	15,8	5,3	9,6	-2,6	1,7	-7,6	21,5	7,0	3,2	-3,6	-16,0	3,5	1,9
Kapazitätsauslastung (%)		85,5			90,8			83,6			80,9		

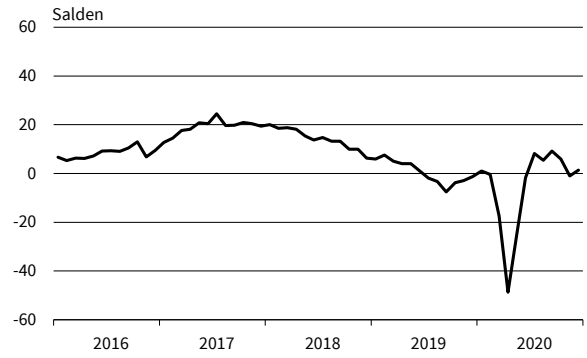
Werte saisonbereinigt mit X-13 ARIMA-SEATS.
Quelle: ifo Konjunkturumfragen.

VERARBEITENDES GEWERBE

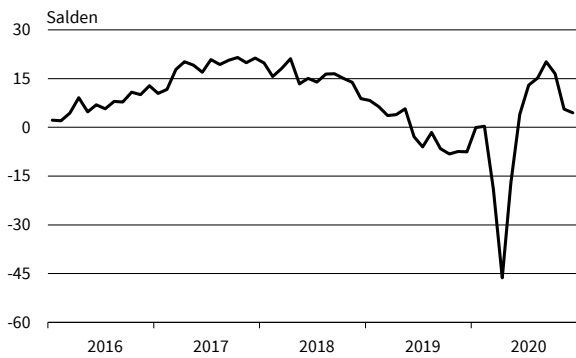
Verarbeitendes Gewerbe
Geschäftsklima, Geschäftslage und Geschäftserwartungen



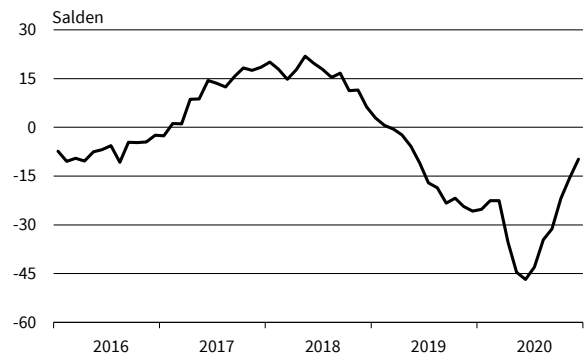
Verarbeitendes Gewerbe
Exportserwartungen



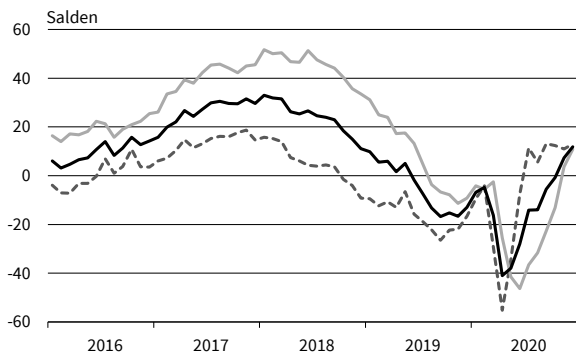
Verarbeitendes Gewerbe
Produktionspläne



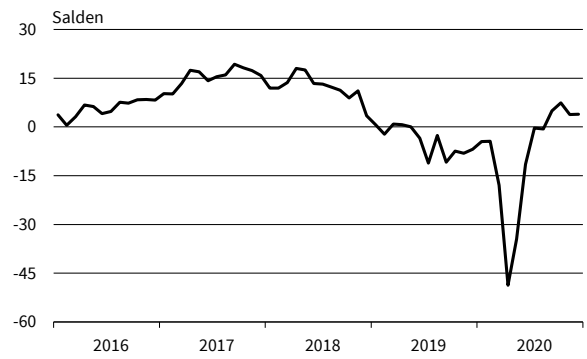
Verarbeitendes Gewerbe
Auftragsbestandsbeurteilung



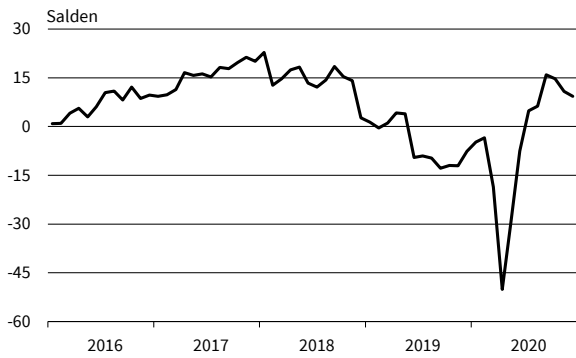
Vorleistungsgüter
Geschäftsklima, Geschäftslage und Geschäftserwartungen



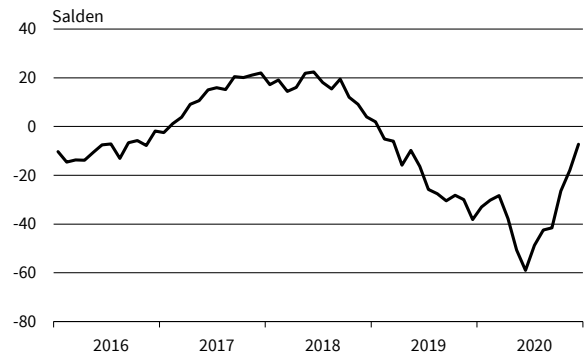
Vorleistungsgüter
Exportserwartungen



Vorleistungsgüter
Produktionspläne



Vorleistungsgüter
Auftragsbestandsbeurteilung

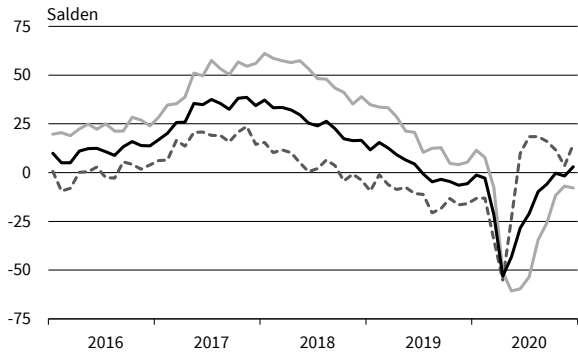


— Geschäftsklima — Geschäftslage - - - - - Geschäftserwartungen

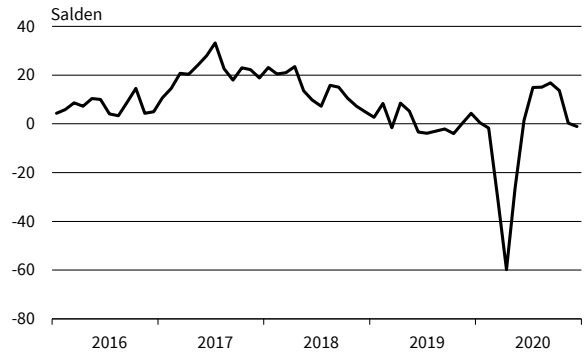
Werte saisonbereinigt mit X-13 ARIMA-SEATS.
Quelle: ifo Konjunkturumfragen.

VERARBEITENDES GEWERBE

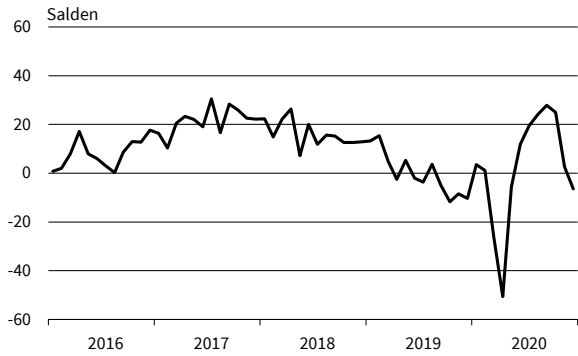
Investitionsgüter
Geschäftsklima, Geschäftslage und Geschäftserwartungen



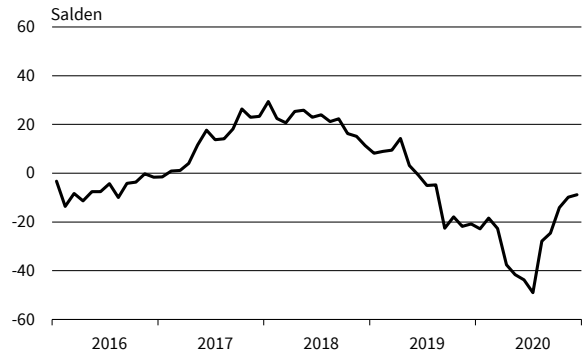
Investitionsgüter
Exportorerwartungen



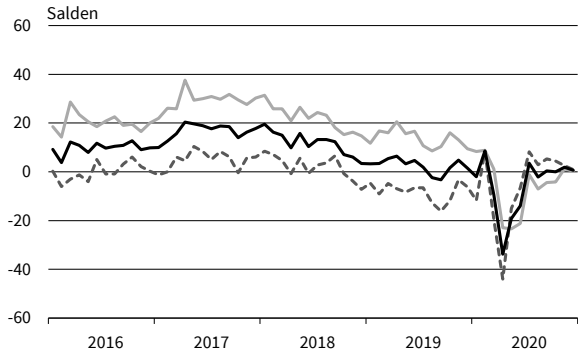
Investitionsgüter
Produktionspläne



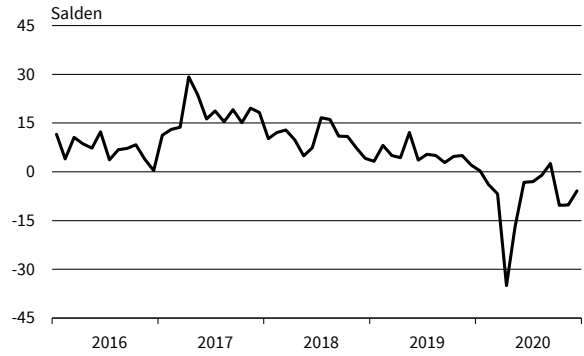
Investitionsgüter
Auftragsbestandsbeurteilung



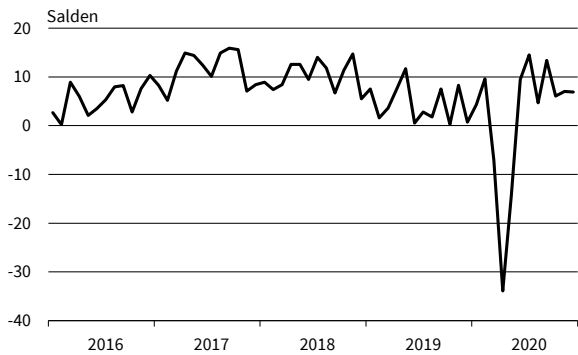
Konsumgüter (ohne Ernährungsgewerbe)
Geschäftsklima, Geschäftslage und Geschäftserwartungen



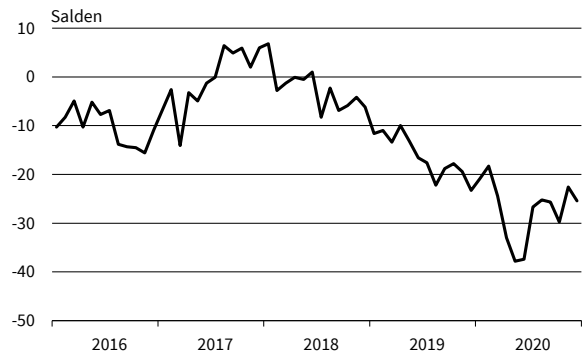
Konsumgüter (ohne Ernährungsgewerbe)
Exportorerwartungen



Konsumgüter (ohne Ernährungsgewerbe)
Produktionspläne



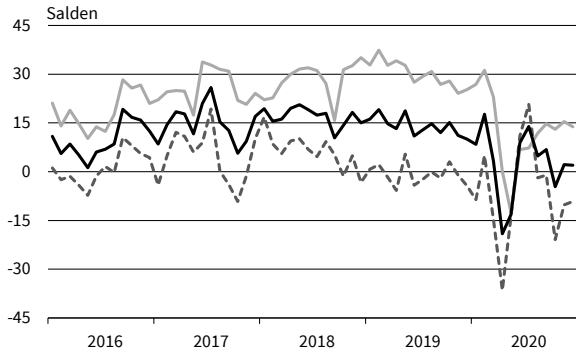
Konsumgüter (ohne Ernährungsgewerbe)
Auftragsbestandsbeurteilung



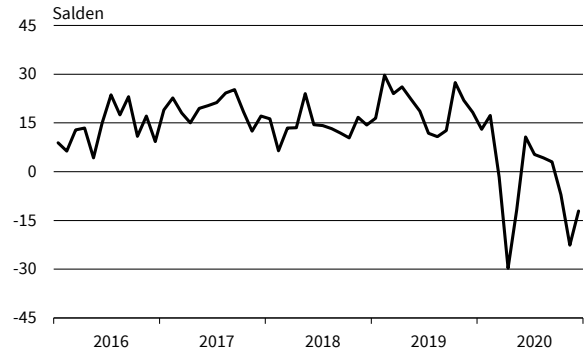
— Geschäftsklima - - - - - Geschäftslage ······ Geschäftserwartungen

Werte saisonbereinigt mit X-13 ARIMA-SEATS.
Quelle: ifo Konjunkturumfragen.

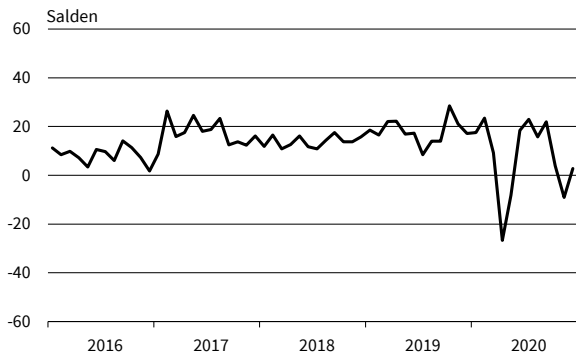
Nahrungs- und Genussmittel
Geschäftsklima, Geschäftslage und Geschäftserwartungen



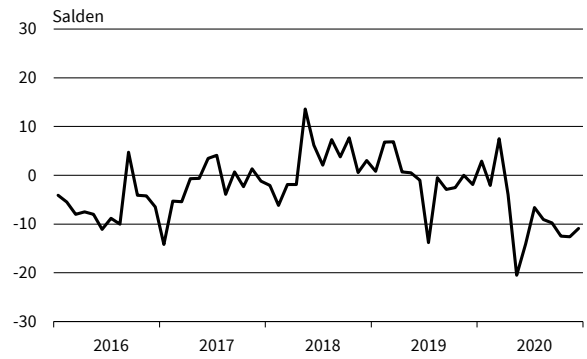
Nahrungs- und Genussmittel
Exportorerwartungen



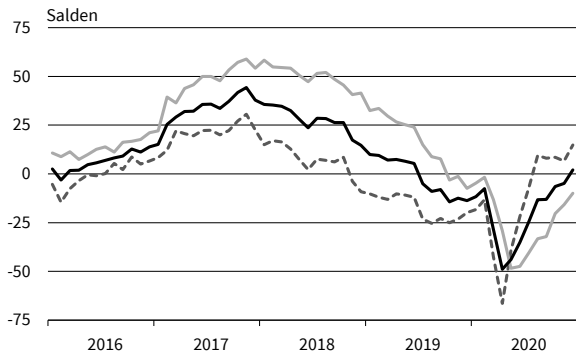
Nahrungs- und Genussmittel
Produktionspläne



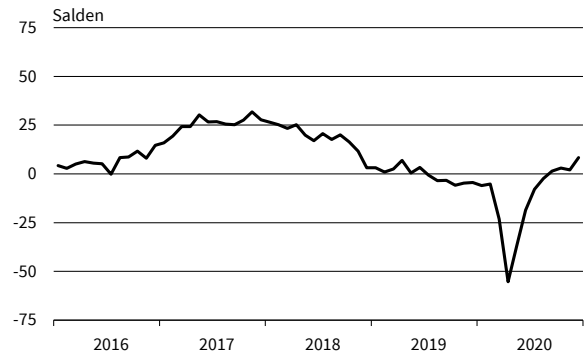
Nahrungs- und Genussmittel
Auftragsbestandsbeurteilung



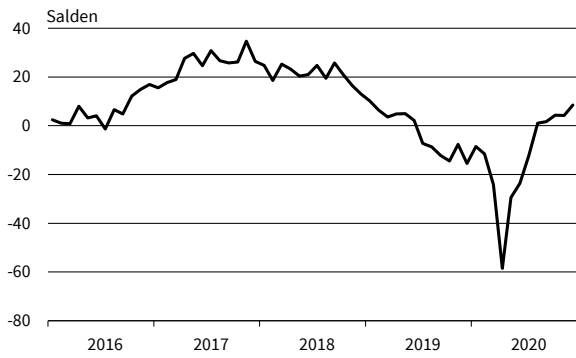
Maschinenbau
Geschäftsklima, Geschäftslage und Geschäftserwartungen



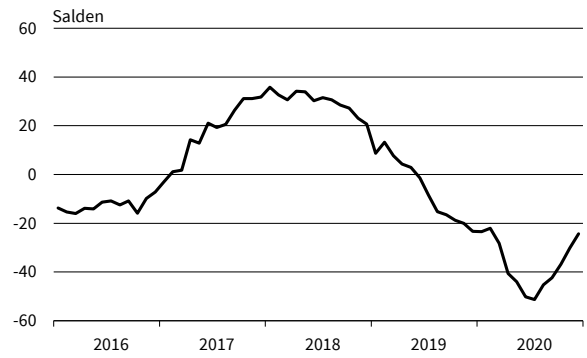
Maschinenbau
Exportorerwartungen



Maschinenbau
Produktionspläne



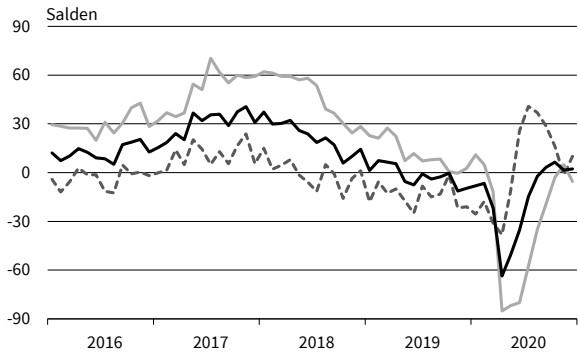
Maschinenbau
Auftragsbestandsbeurteilung



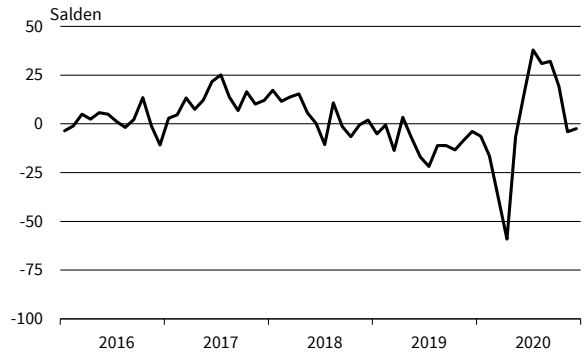
— Geschäftsklima — Geschäftslage - - - - - Geschäftserwartungen

Werte saisonbereinigt mit X-13 ARIMA-SEATS.
Quelle: ifo Konjunkturumfragen.

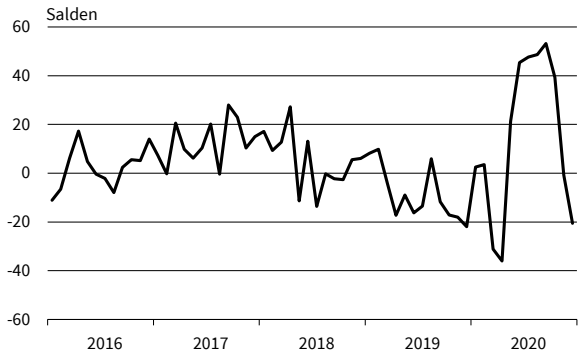
Kraftwagen und Kraftwagenteile
Geschäftsklima, Geschäftslage und Geschäftserwartungen



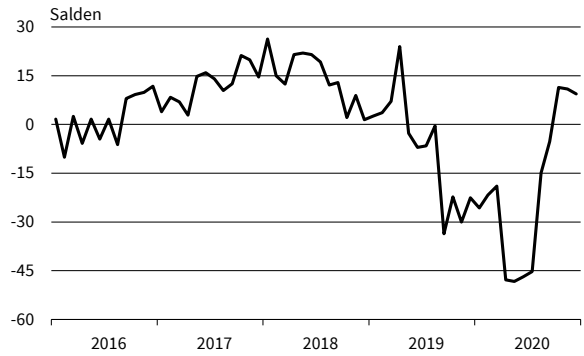
Kraftwagen und Kraftwagenteile
Exportserwartungen



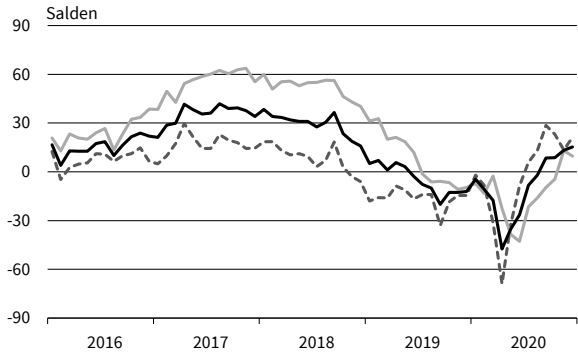
Kraftwagen und Kraftwagenteile
Produktionspläne



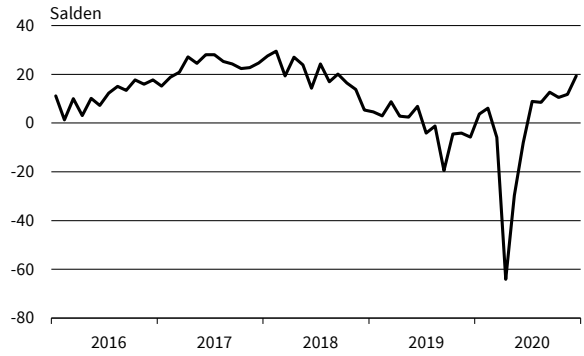
Kraftwagen und Kraftwagenteile
Auftragsbestandsbeurteilung



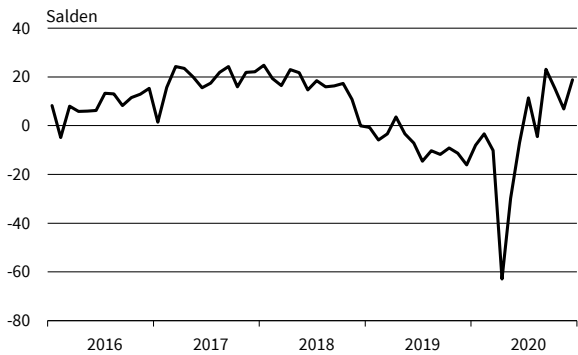
Elektrische Ausrüstungen
Geschäftsklima, Geschäftslage und Geschäftserwartungen



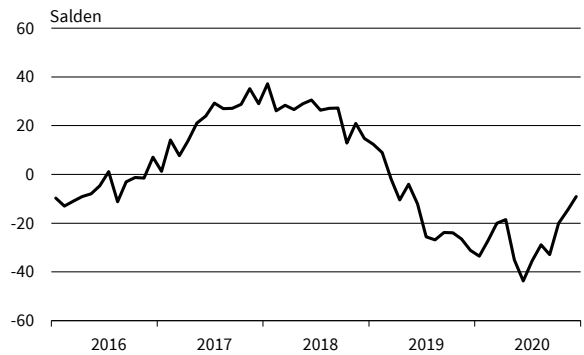
Elektrische Ausrüstungen
Exportserwartungen



Elektrische Ausrüstungen
Produktionspläne



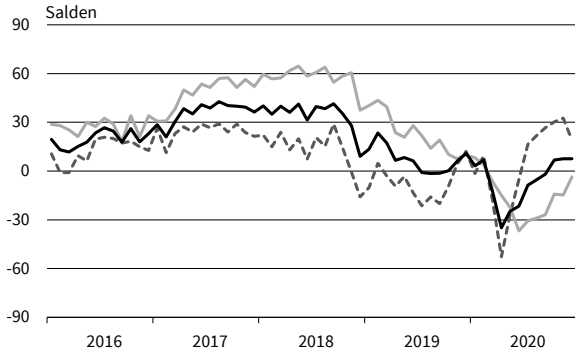
Elektrische Ausrüstungen
Auftragsbestandsbeurteilung



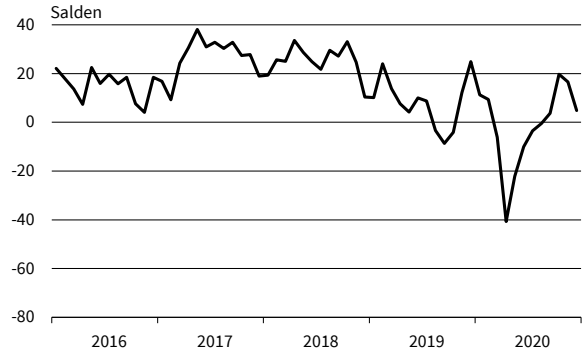
— Geschäftsklima - - - - - Geschäftslage ······ Geschäftserwartungen

Werte saisonbereinigt mit X-13 ARIMA-SEATS.
Quelle: ifo Konjunkturumfragen.

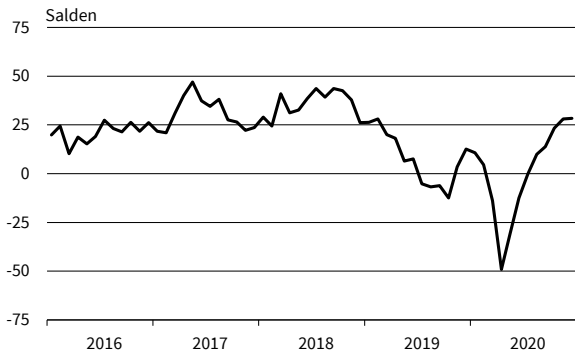
Datenverarbeitungsgeräte
Geschäftsklima, Geschäftslage und Geschäftserwartungen



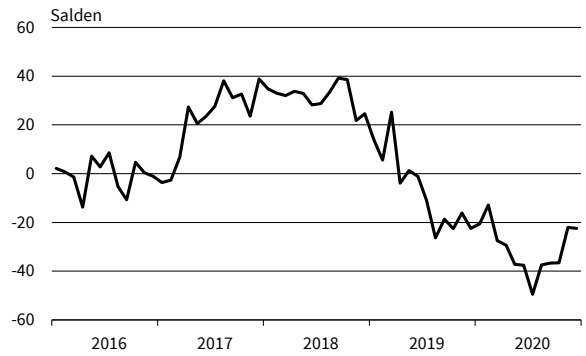
Datenverarbeitungsgeräte
Exportorerwartungen



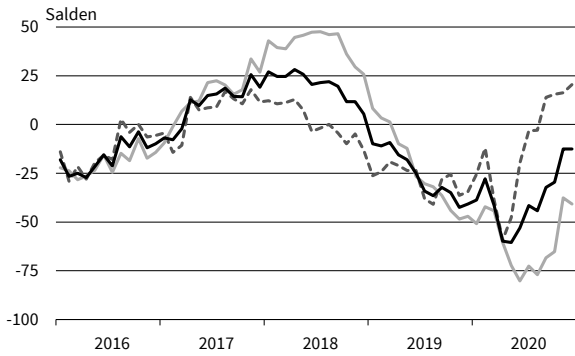
Datenverarbeitungsgeräte
Produktionspläne



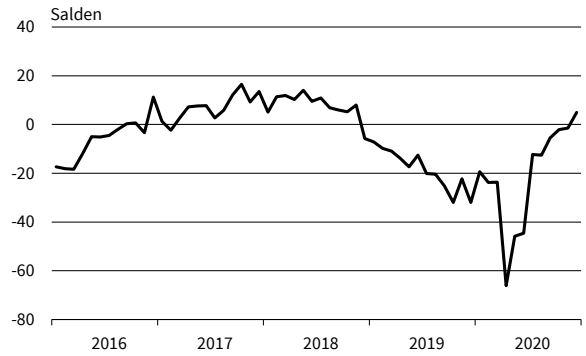
Datenverarbeitungsgeräte
Auftragsbestandsbeurteilung



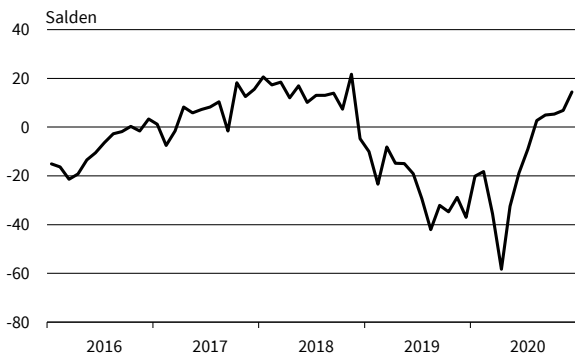
Metallerzeugung und -bearbeitung
Geschäftsklima, Geschäftslage und Geschäftserwartungen



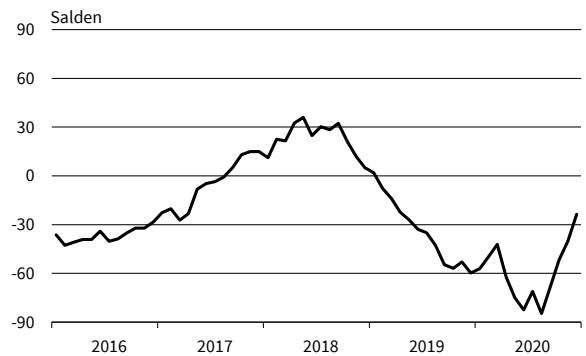
Metallerzeugung und -bearbeitung
Exportorerwartungen



Metallerzeugung und -bearbeitung
Produktionspläne



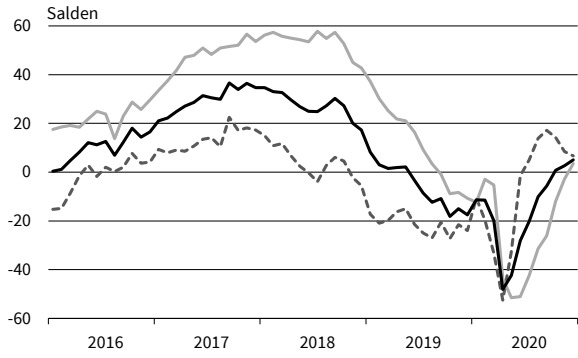
Metallerzeugung und -bearbeitung
Auftragsbestandsbeurteilung



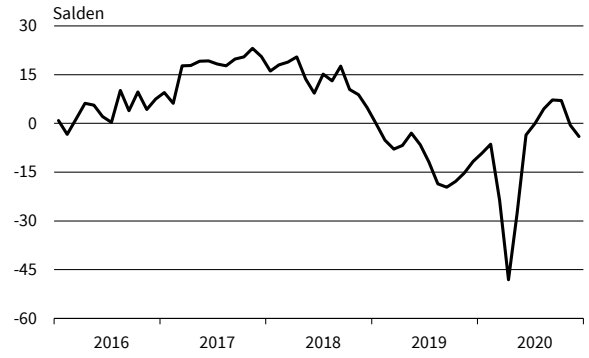
— Geschäftsklima — Geschäftslage - - - - - Geschäftserwartungen

Werte saisonbereinigt mit X-13 ARIMA-SEATS.
Quelle: ifo Konjunkturumfragen.

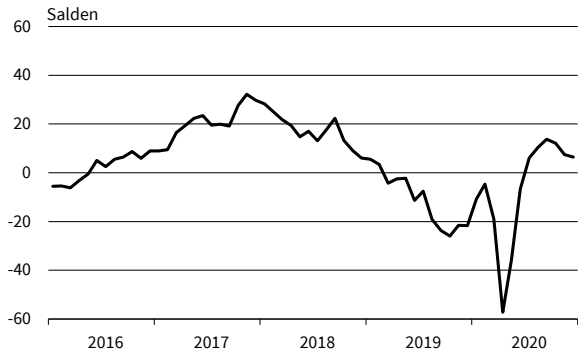
Herstellung von Metallerzeugnissen
Geschäftsklima, Geschäftslage und Geschäftserwartungen



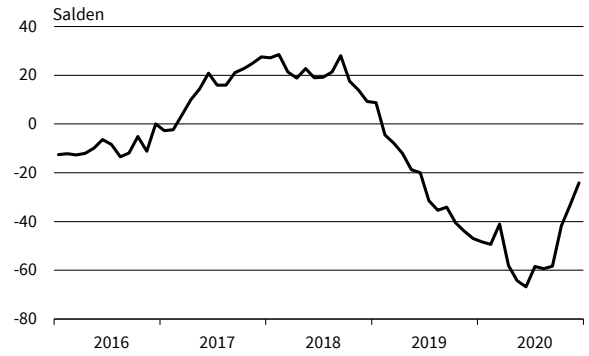
Herstellung von Metallerzeugnissen
Exportserwartungen



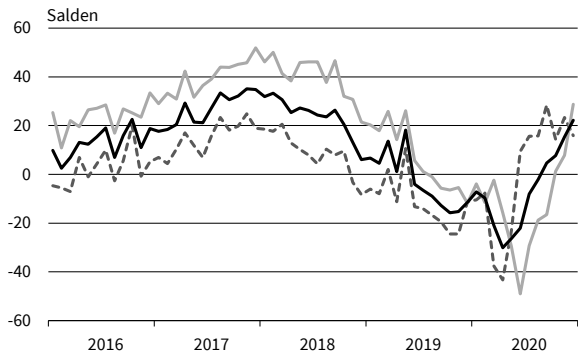
Herstellung von Metallerzeugnissen
Produktionspläne



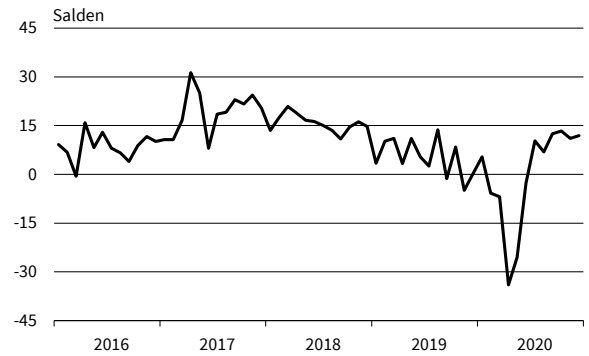
Herstellung von Metallerzeugnissen
Auftragsbestandsbeurteilung



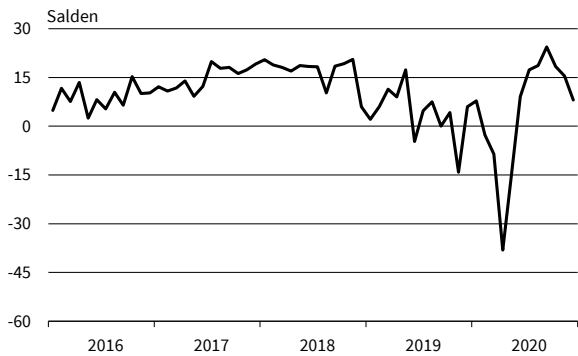
Chemische Industrie
Geschäftsklima, Geschäftslage und Geschäftserwartungen



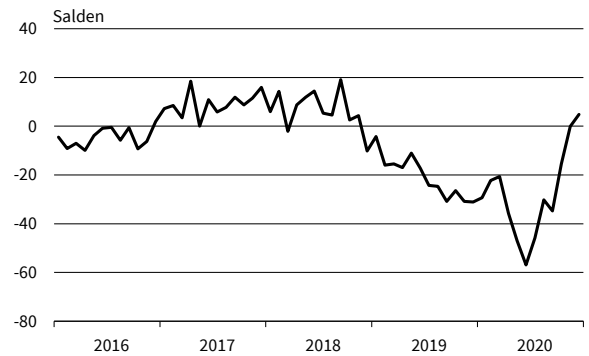
Chemische Industrie
Exportserwartungen



Chemische Industrie
Produktionspläne



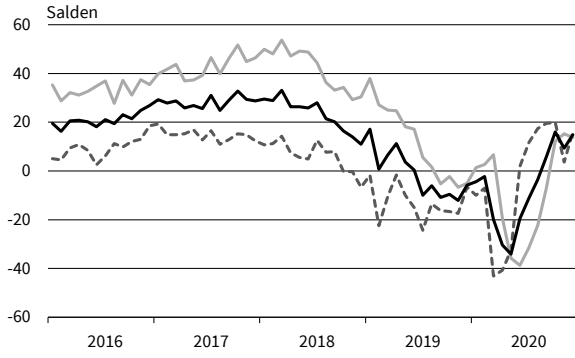
Chemische Industrie
Auftragsbestandsbeurteilung



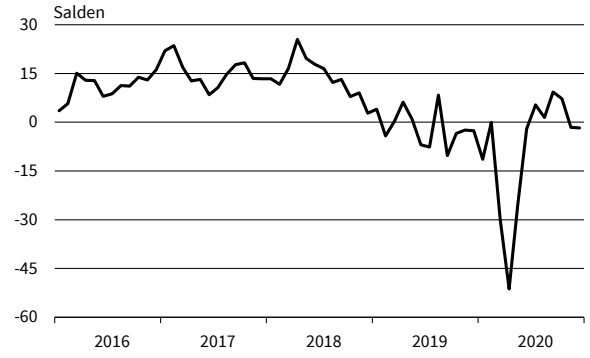
— Geschäftsklima — Geschäftslage - - - - - Geschäftserwartungen

Werte saisonbereinigt mit X-13 ARIMA-SEATS.
Quelle: ifo Konjunkturumfragen.

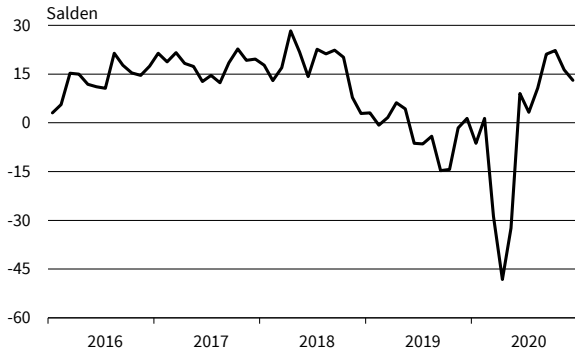
Gummi- und Kunststoffwaren
Geschäftsklima, Geschäftslage und Geschäftserwartungen



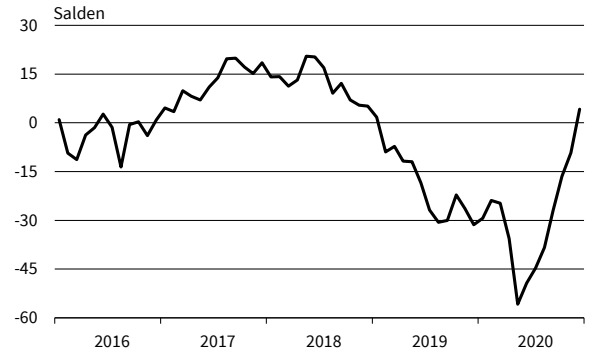
Gummi- und Kunststoffwaren
Exportserwartungen



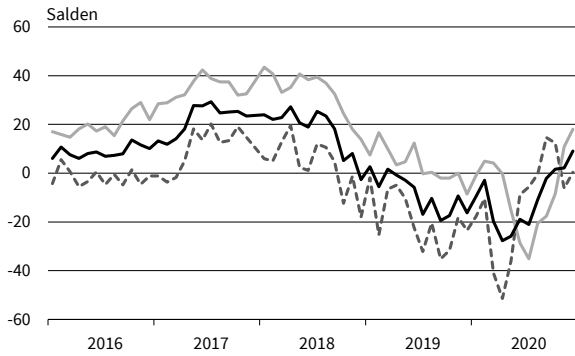
Gummi- und Kunststoffwaren
Produktionspläne



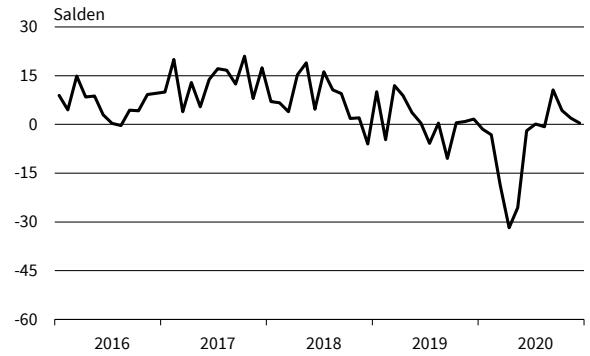
Gummi- und Kunststoffwaren
Auftragsbestandsbeurteilung



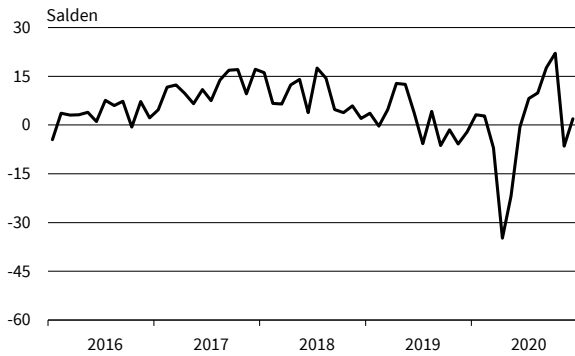
Papiergewerbe
Geschäftsklima, Geschäftslage und Geschäftserwartungen



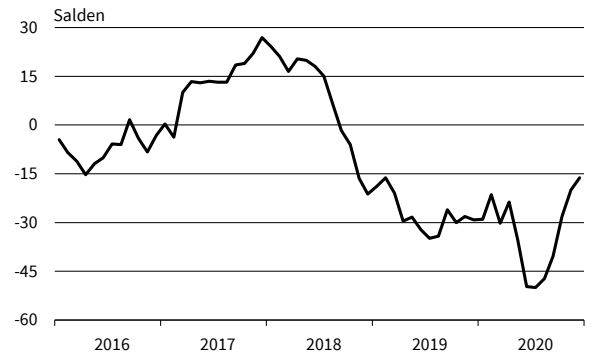
Papiergewerbe
Exportserwartungen



Papiergewerbe
Produktionspläne



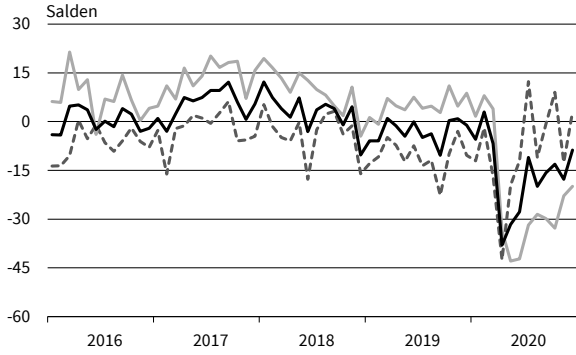
Papiergewerbe
Auftragsbestandsbeurteilung



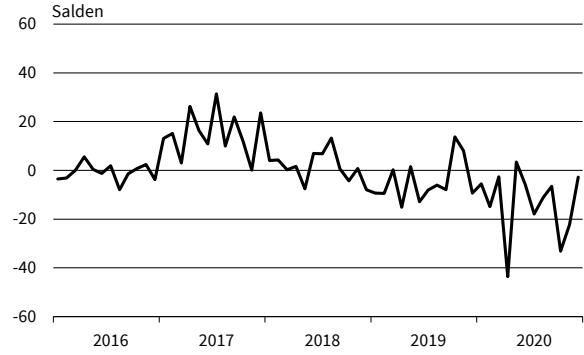
— Geschäftsklima - - - - - Geschäftslage ······ Geschäftserwartungen

Werte saisonbereinigt mit X-13 ARIMA-SEATS.
Quelle: ifo Konjunkturumfragen.

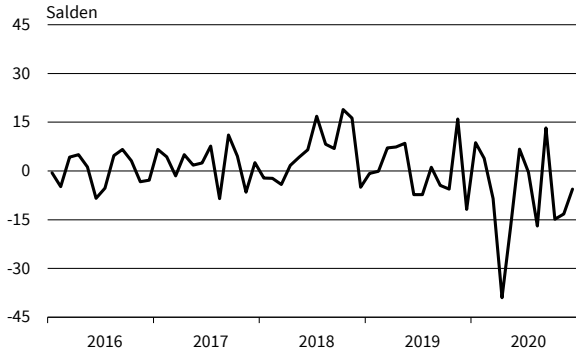
Druckerzeugnisse
Geschäftsklima, Geschäftslage und Geschäftserwartungen



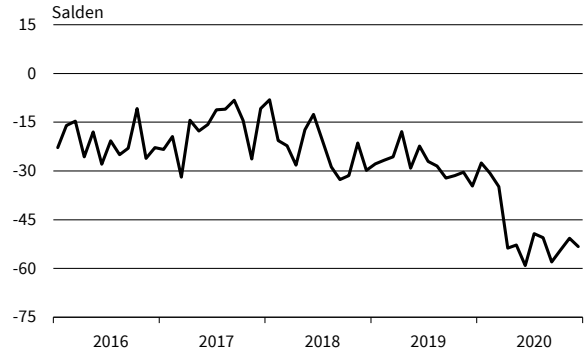
Druckerzeugnisse
Exportserwartungen



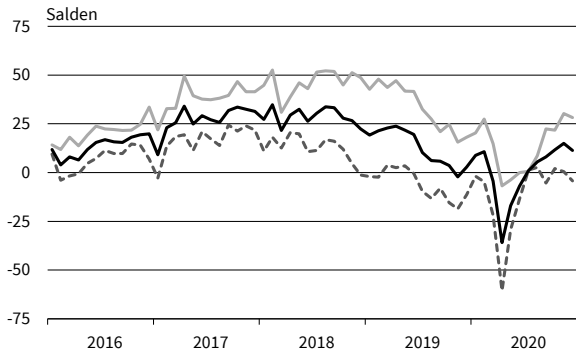
Druckerzeugnisse
Produktionspläne



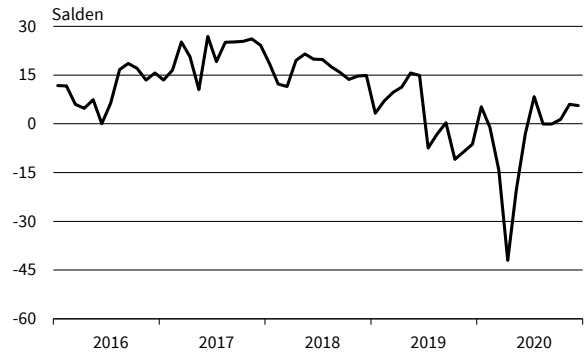
Druckerzeugnisse
Auftragsbestandsbeurteilung



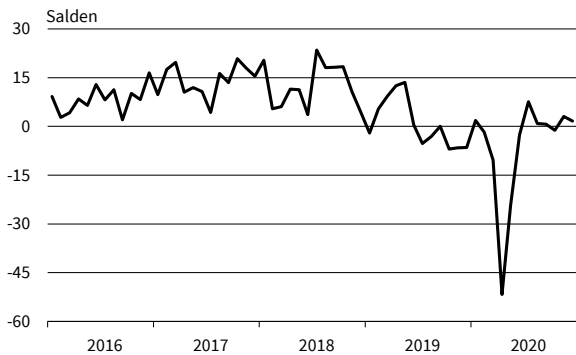
Glas, Keramik, Verarb. von Steinen und Erden
Geschäftsklima, Geschäftslage und Geschäftserwartungen



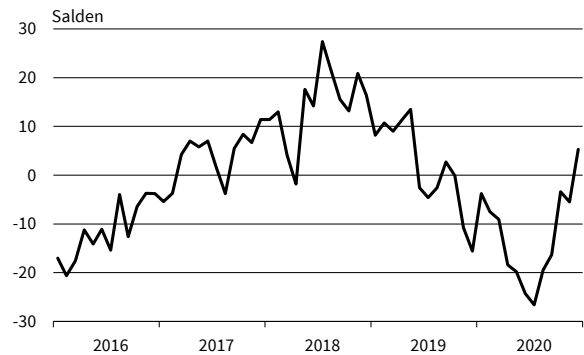
Glas, Keramik, Verarb. von Steinen und Erden
Exportserwartungen



Glas, Keramik, Verarb. von Steinen und Erden
Produktionspläne



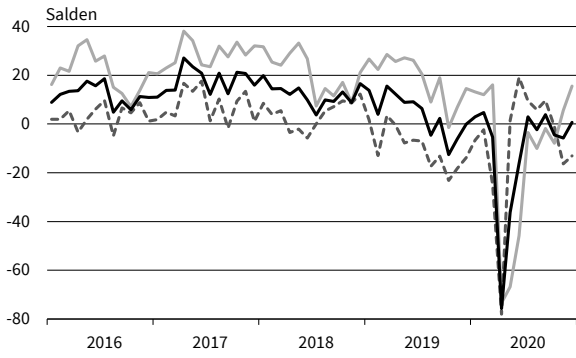
Glas, Keramik, Verarb. von Steinen und Erden
Auftragsbestandsbeurteilung



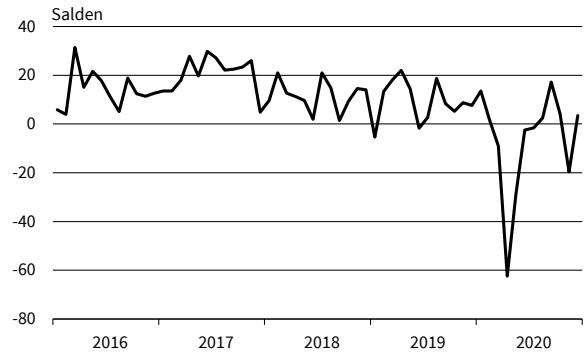
— Geschäftsklima - - - - - Geschäftslage ······ Geschäftserwartungen

Werte saisonbereinigt mit X-13 ARIMA-SEATS.
Quelle: ifo Konjunkturumfragen.

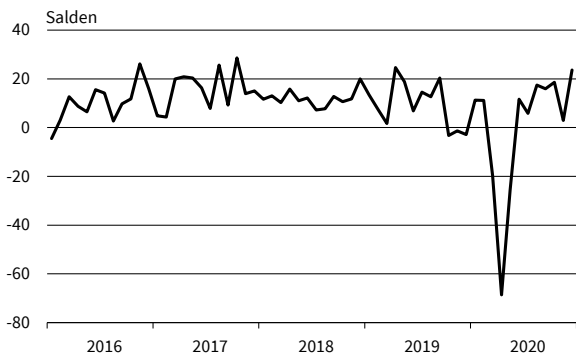
Herstellung von Möbeln
Geschäftsklima, Geschäftslage und Geschäftserwartungen



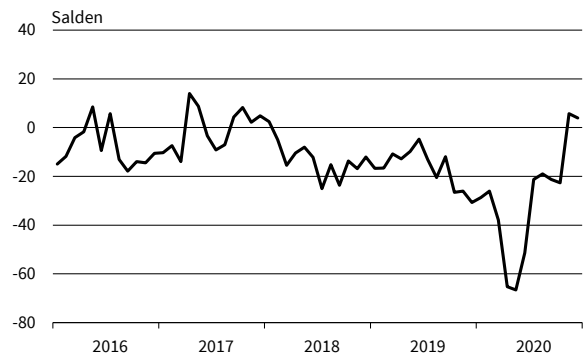
Herstellung von Möbeln
Exportserwartungen



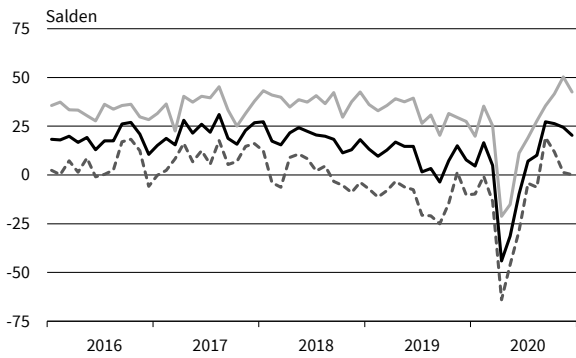
Herstellung von Möbeln
Produktionspläne



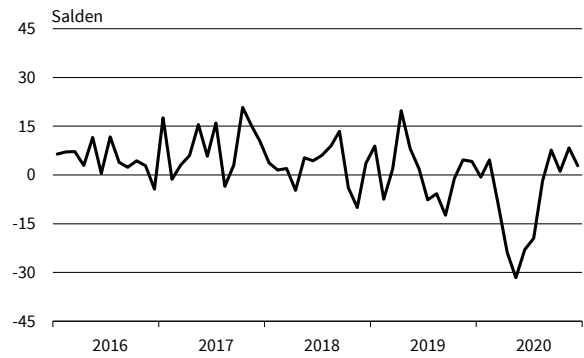
Herstellung von Möbeln
Auftragsbestandsbeurteilung



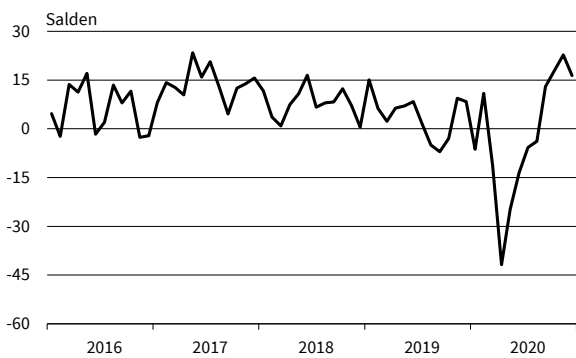
Holzgewerbe (ohne Möbel)
Geschäftsklima, Geschäftslage und Geschäftserwartungen



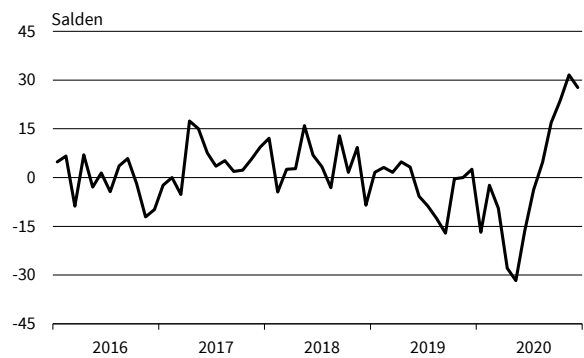
Holzgewerbe (ohne Möbel)
Exportserwartungen



Holzgewerbe (ohne Möbel)
Produktionspläne



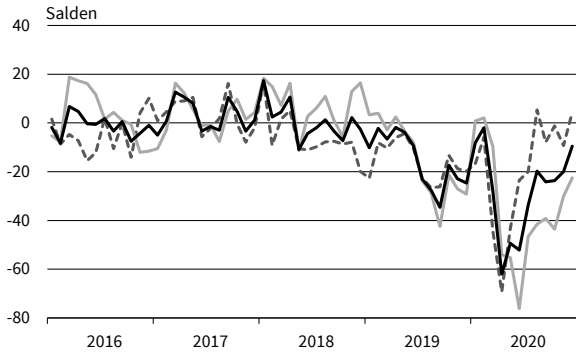
Holzgewerbe (ohne Möbel)
Auftragsbestandsbeurteilung



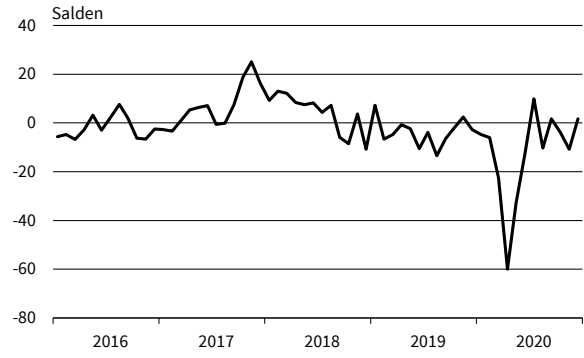
— Geschäftsklima — Geschäftslage - - - - - Geschäftserwartungen

Werte saisonbereinigt mit X-13 ARIMA-SEATS.
Quelle: ifo Konjunkturumfragen.

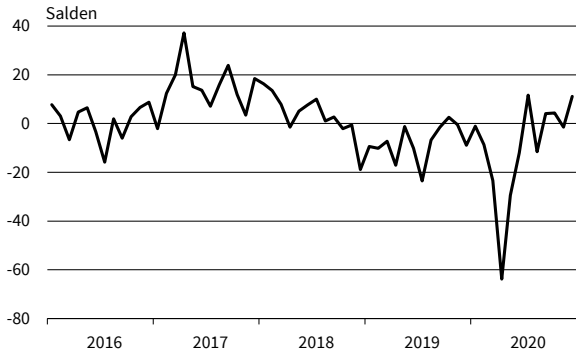
Textilgewerbe
Geschäftsklima, Geschäftslage und Geschäftserwartungen



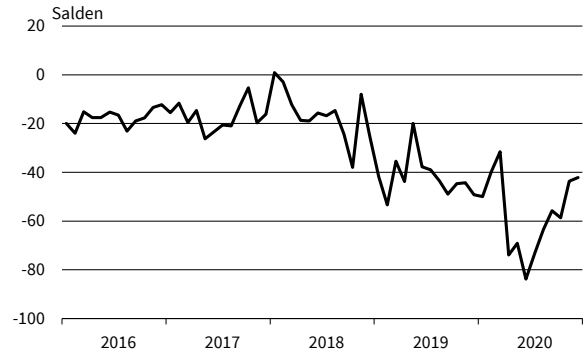
Textilgewerbe
Exportorerwartungen



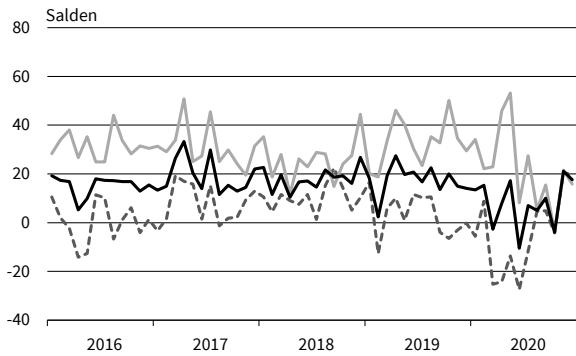
Textilgewerbe
Produktionspläne



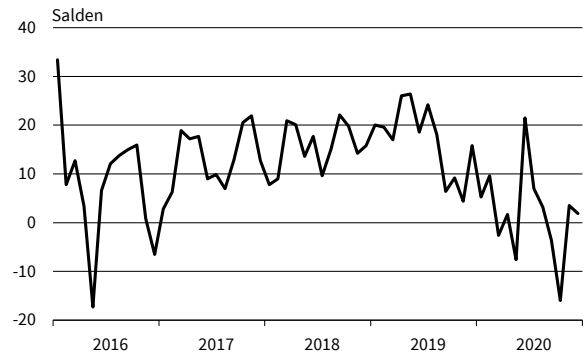
Textilgewerbe
Auftragsbestandsbeurteilung



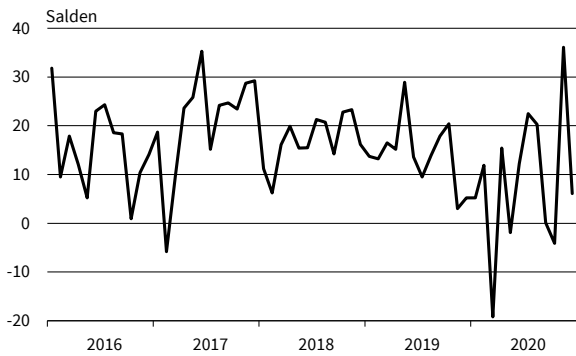
Pharmazeutische Erzeugnisse
Geschäftsklima, Geschäftslage und Geschäftserwartungen



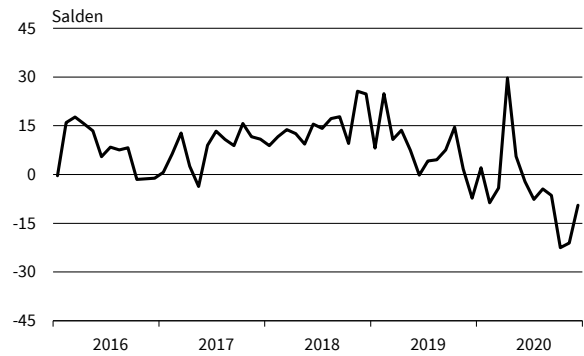
Pharmazeutische Erzeugnisse
Exportorerwartungen



Pharmazeutische Erzeugnisse
Produktionspläne



Pharmazeutische Erzeugnisse
Auftragsbestandsbeurteilung



— Geschäftsklima - - - - - Geschäftslage ······ Geschäftserwartungen

Werte saisonbereinigt mit X-13 ARIMA-SEATS.
Quelle: ifo Konjunkturumfragen.

Bauhauptgewerbe

Dezember 2020

BAWLW

ifo Konjunkturspiegel

Bereich	Beurteilung und Entwicklung im Berichtsmonat				Pläne und Erwartungen			
	Geschäftslage Beurteilung	Bautätigkeit im Vormonat	Auftragsbestand im Vormonat	Beurteilung	Baupreise im Vormonat	Bautätigkeit* für 3 Monate	Baupreise für 3 Monate	Geschäftsentwicklung für 6 Monate**
	gut befriedigend bzw. ausreichend schlecht	gestiegen gleich geblieben gesunken	gestiegen gleich geblieben gesunken	verhältnismäßig groß ausreichend bzw. saisonüblich zu klein	gestiegen gleich geblieben gefallen	zunehmen gleich bleiben abnehmen	steigen gleich bleiben fallen	günstiger etwa gleich ungünstiger
Bauhauptgewerbe insgesamt								
Tiefbau insgesamt								
Straßenbau								
sonstiger Tiefbau								
Hochbau insgesamt								
Öffentlicher Hochbau								
Gewerblicher Bau								
Wohnungsbau insgesamt								
darunter Gebäude mit 3 und mehr Wohnungen								

*im Vergleich zu den zurückliegenden 3 Monaten
** im Vergleich zur bisherigen Entwicklung

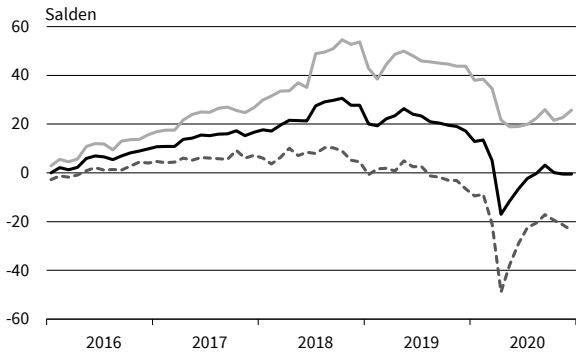
Die Ergebnisse resultieren aus dem ifo-Konjunkturtest Deutschland. Die einzelnen Meldungen werden entsprechend der Größe der Firmen gewichtet. Die ifo-Konjunkturspiegel dienen nur zur persönlichen Information. Auswertungen jeder Art zur Veröffentlichung sind nicht gestattet.

BAUHAUPTGEWERBE

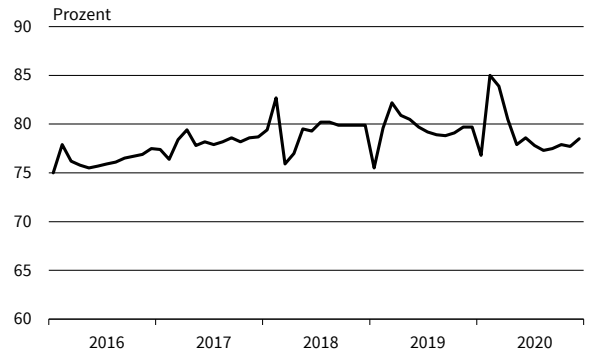
	12/19	01/20	02/20	03/20	04/20	05/20	06/20	07/20	08/20	09/20	10/20	11/20	12/20
Bauhauptgewerbe													
Geschäftsklima	17,1	12,9	13,5	5,0	-17,0	-11,6	-6,5	-2,3	-0,2	3,2	0,1	-0,5	-0,5
Geschäftslage	43,7	37,9	38,5	34,5	21,7	18,9	19,0	19,9	22,5	26,0	21,6	22,7	25,7
Geschäftserwartungen	-6,6	-9,5	-8,8	-20,9	-48,9	-37,8	-29,0	-22,4	-20,5	-17,2	-19,4	-21,3	-23,6
Auftragsbestand in Monaten	4,1	4,3	4,3	4,2	4,0	3,8	4,0	4,0	4,2	4,2	4,2	4,2	4,2
Kapazitätsauslastung	79,7	76,8	85,0	83,9	80,5	77,9	78,6	77,8	77,3	77,5	77,9	77,7	78,5
Preisentwicklung im Vormonat	4,3	1,8	5,2	3,2	-7,7	-18,6	-18,4	-17,1	-16,9	-14,7	-11,7	-11,1	-8,9
Hochbau													
Geschäftsklima	16,1	15,4	15,9	8,5	-13,5	-8,1	-1,6	2,7	3,3	5,8	1,4	2,5	4,1
Geschäftslage	41,5	41,4	40,9	40,0	22,4	19,8	22,8	22,8	25,3	28,8	22,5	24,5	27,4
Geschäftserwartungen	-6,6	-7,8	-6,6	-18,9	-43,6	-32,5	-23,4	-15,6	-16,5	-14,9	-17,7	-17,3	-16,9
Auftragsbestand in Monaten	4,2	4,4	4,4	4,4	4,2	3,9	4,1	4,3	4,5	4,5	4,4	4,5	4,5
Kapazitätsauslastung	79,4	77,1	84,8	80,9	78,1	76,5	77,3	77,0	76,9	77,0	78,3	78,5	79,2
Preisentwicklung im Vormonat	7,6	4,7	10,1	6,1	-1,9	-11,8	-11,0	-9,3	-8,5	-6,3	-2,8	-5,5	-2,7
Tiefbau													
Geschäftsklima	15,9	11,3	12,0	4,6	-19,4	-14,7	-10,8	-7,1	-6,6	-4,3	-4,3	-5,8	-9,1
Geschäftslage	42,7	37,8	36,1	33,9	25,6	21,5	17,4	17,3	14,3	16,7	15,7	18,0	19,3
Geschäftserwartungen	-8,0	-12,2	-9,6	-21,0	-55,5	-45,0	-35,4	-28,7	-25,5	-23,3	-22,4	-27,0	-33,8
Auftragsbestand in Monaten	4,0	4,2	4,0	4,1	3,8	3,5	3,7	3,7	3,9	3,9	3,8	3,7	3,6
Kapazitätsauslastung	78,2	72,9	84,0	81,9	78,6	76,4	76,5	75,9	75,7	75,6	75,8	76,0	76,5
Preisentwicklung im Vormonat	-0,1	-2,8	1,2	-3,1	-15,2	-28,4	-28,3	-28,5	-27,5	-22,9	-23,0	-18,7	-17,5
Wohnungsbau													
Geschäftsklima	23,8	21,4	21,8	14,4	-7,2	1,7	8,9	13,5	14,3	14,1	11,6	13,9	13,1
Geschäftslage	50,3	49,4	48,7	47,6	34,8	34,2	36,8	36,1	38,6	37,7	36,4	40,0	39,3
Geschäftserwartungen	0,1	-3,5	-2,2	-14,3	-41,8	-26,3	-15,8	-7,0	-7,5	-7,2	-10,6	-9,3	-10,2
Auftragsbestand in Monaten	4,4	4,6	4,6	5,0	4,5	4,3	4,6	4,7	4,9	4,6	4,7	5,2	4,8
Preisentwicklung im Vormonat	12,2	8,5	14,8	9,7	1,2	-3,9	-6,5	-5,8	-2,2	-1,4	3,5	0,3	3,8
Gewerblicher Hochbau													
Geschäftsklima	11,2	13,3	12,0	4,3	-17,7	-13,8	-7,9	-4,3	-4,0	2,4	-5,5	-4,5	-1,5
Geschäftslage	38,1	41,5	41,8	37,9	15,8	11,4	17,5	16,7	19,1	26,7	15,0	14,2	19,8
Geschäftserwartungen	-12,7	-11,6	-14,2	-24,6	-45,9	-36,1	-30,3	-23,2	-24,7	-19,4	-24,0	-21,6	-20,8
Auftragsbestand in Monaten	4,1	4,5	4,6	4,3	4,0	3,9	3,9	4,2	4,4	4,6	4,4	4,3	4,5
Preisentwicklung im Vormonat	4,2	0,9	7,3	4,9	-5,6	-17,7	-14,2	-14,8	-13,0	-12,3	-8,6	-10,9	-8,0
Öffentlicher Hochbau													
Geschäftsklima	-1,1	1,2	-0,1	-5,9	-23,1	-23,6	-17,9	-12,5	-13,0	-9,3	-15,0	-14,5	-13,9
Geschäftslage	13,3	10,3	11,2	11,8	-0,2	-7,9	-5,7	-2,1	-2,3	4,2	-6,7	-5,1	-3,8
Geschäftserwartungen	-14,5	-7,6	-10,9	-22,2	-43,3	-37,9	-29,3	-22,5	-23,2	-21,8	-22,9	-23,4	-23,5
Auftragsbestand in Monaten	3,3	3,5	3,2	3,2	3,1	2,7	3,0	3,0	3,4	3,5	3,6	3,6	3,7
Preisentwicklung im Vormonat	3,7	4,1	7,8	2,2	-2,5	-16,2	-16,8	-12,8	-11,0	-9,2	-7,1	-9,9	-7,5
Straßenbau													
Geschäftsklima	5,9	4,1	-0,7	-1,7	-27,3	-25,4	-22,2	-18,7	-18,5	-15,7	-15,5	-17,0	-21,0
Geschäftslage	28,5	25,1	22,6	22,5	14,3	6,9	1,7	2,2	-1,1	2,0	0,7	2,5	4,2
Geschäftserwartungen	-14,4	-15,0	-21,6	-23,3	-60,8	-52,7	-43,3	-37,4	-34,4	-31,9	-30,4	-34,6	-43,0
Auftragsbestand in Monaten	3,6	3,6	3,5	3,4	3,2	2,8	2,9	2,9	3,5	3,1	3,1	3,0	2,9
Preisentwicklung im Vormonat	-5,0	-6,5	-3,0	-6,7	-22,5	-39,9	-41,1	-37,6	-39,6	-32,3	-35,0	-27,4	-27,4
Sonstiger Tiefbau													
Geschäftsklima	22,4	15,8	18,3	7,9	-14,5	-8,7	-4,8	-1,1	-0,4	3,4	1,8	0,3	-1,5
Geschäftslage	51,3	46,2	44,2	40,3	30,0	30,0	25,9	25,9	23,0	25,1	24,5	26,6	27,8
Geschäftserwartungen	-3,2	-10,8	-4,8	-20,1	-50,3	-40,9	-31,3	-24,9	-21,3	-16,2	-18,6	-22,9	-27,1
Auftragsbestand in Monaten	4,3	4,5	4,4	4,5	4,1	4,0	4,2	4,1	4,3	4,3	4,2	4,1	4,1
Preisentwicklung im Vormonat	1,2	-0,2	3,9	-1,5	-11,4	-22,3	-21,2	-22,3	-21,3	-18,1	-16,4	-14,7	-13,2

Werte saisonbereinigt mit X-13 ARIMA-SEATS.
Quelle: ifo Konjunkturumfragen.

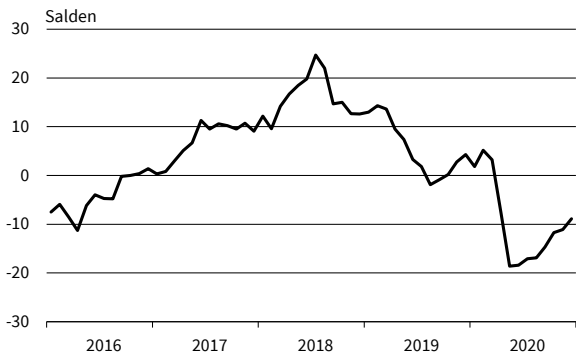
Bauhauptgewerbe
Geschäftsklima, Geschäftslage und Geschäftserwartungen



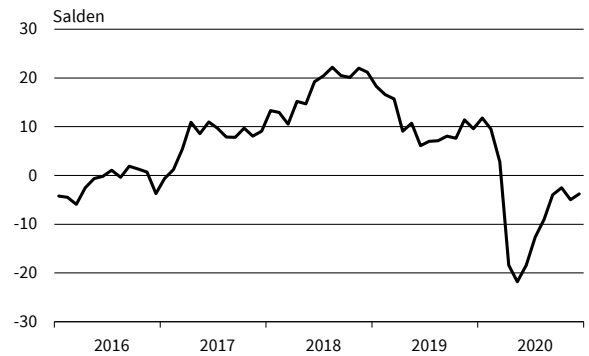
Bauhauptgewerbe
Kapazitätsauslastung



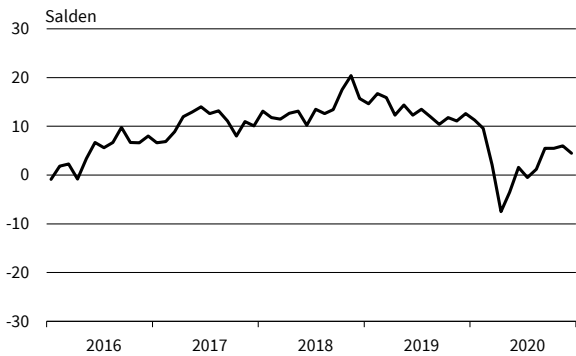
Bauhauptgewerbe
Preisentwicklung im Vormonat



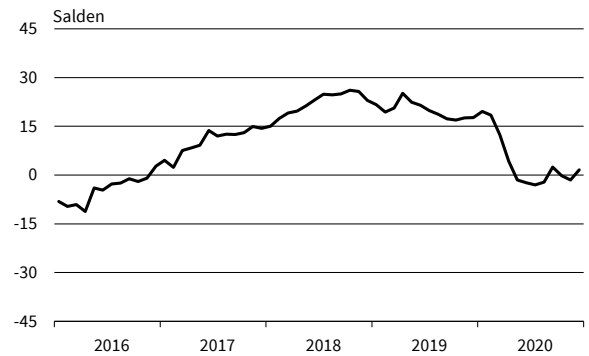
Bauhauptgewerbe
Preiserwartungen



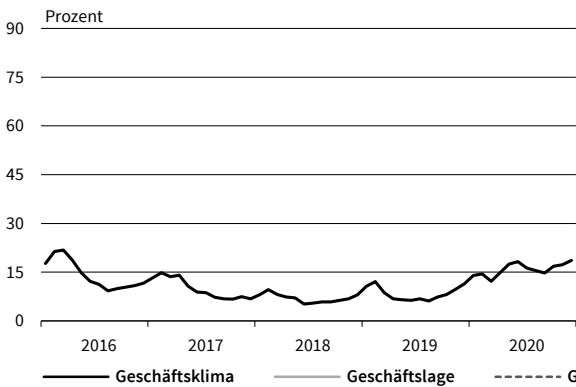
Bauhauptgewerbe
Beschäftigenerwartungen



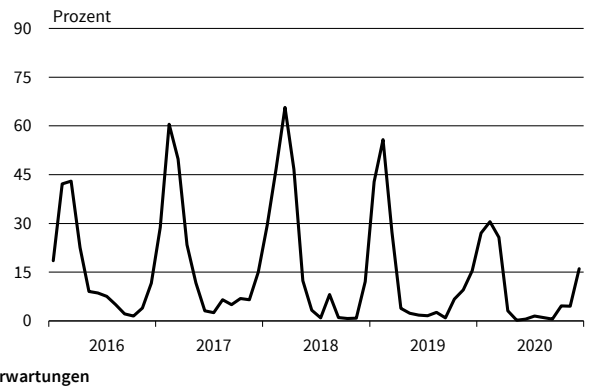
Bauhauptgewerbe
Beurteilung der Auftragsbestände



Bauhauptgewerbe
Geschäftstätigkeitsbehinderung: Auftragsmangel

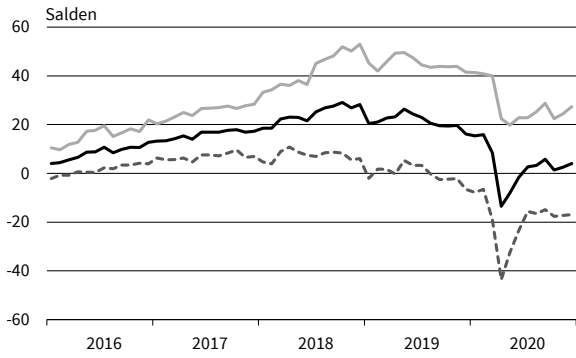


Bauhauptgewerbe
Geschäftstätigkeitsbehinderung: Witterungseinflüsse

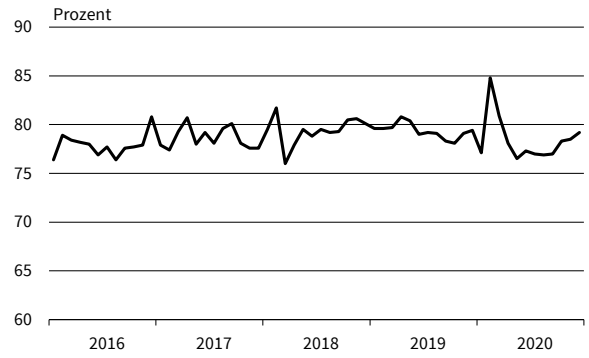


Werte saisonbereinigt mit X-13 ARIMA-SEATS.
Quelle: ifo Konjunkturumfragen.

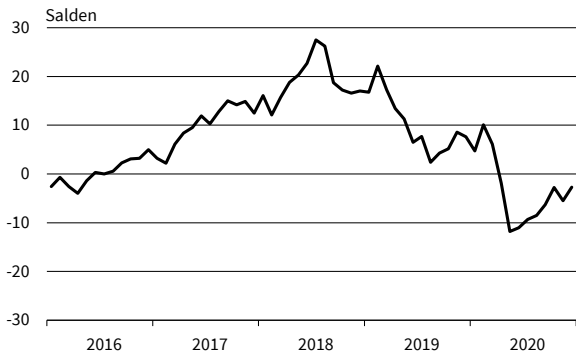
Hochbau
Geschäftsklima, Geschäftslage und Geschäftserwartungen



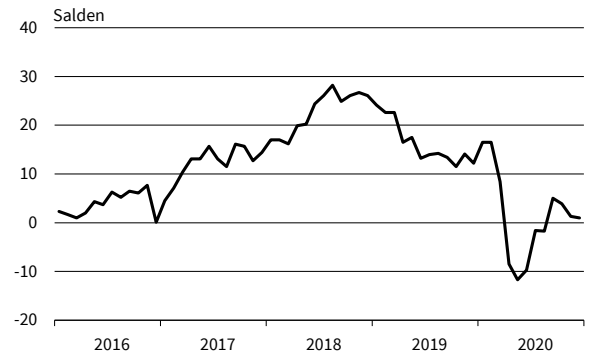
Hochbau
Kapazitätsauslastung



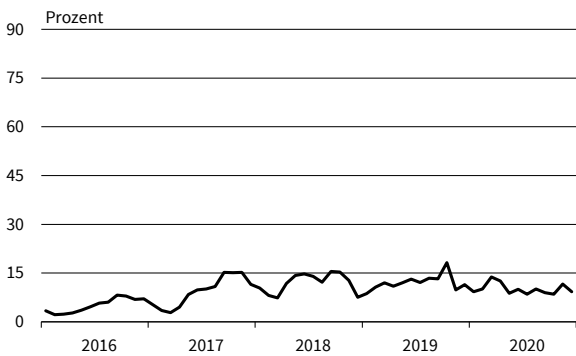
Hochbau
Preisentwicklung im Vormonat



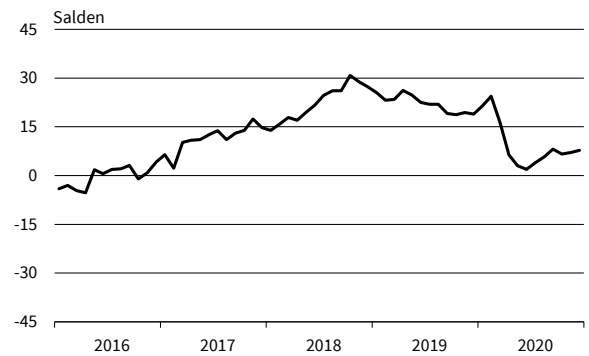
Hochbau
Preiserwartungen



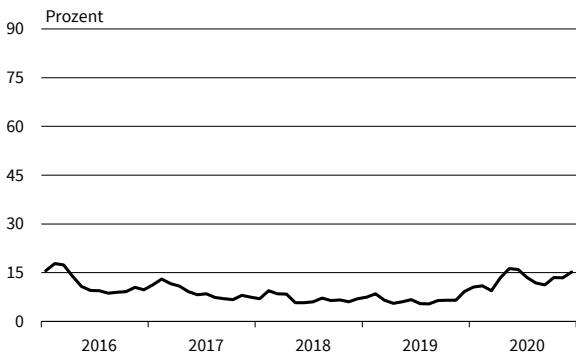
Hochbau
Geschäftstätigkeitsbehinderung: Arbeitskräftemangel



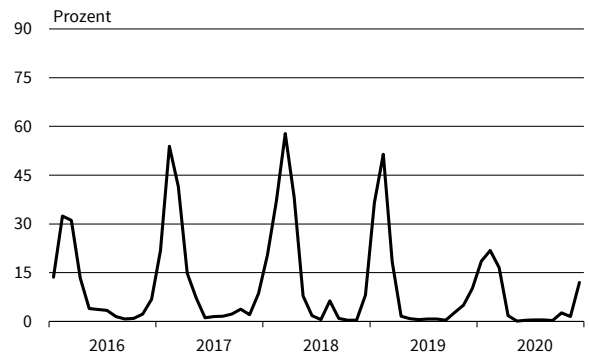
Hochbau
Beurteilung der Auftragsbestände



Hochbau
Geschäftstätigkeitsbehinderung: Auftragsmangel



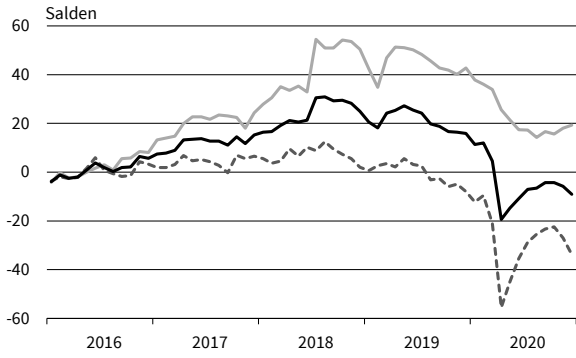
Hochbau
Geschäftstätigkeitsbehinderung: Witterungseinflüsse



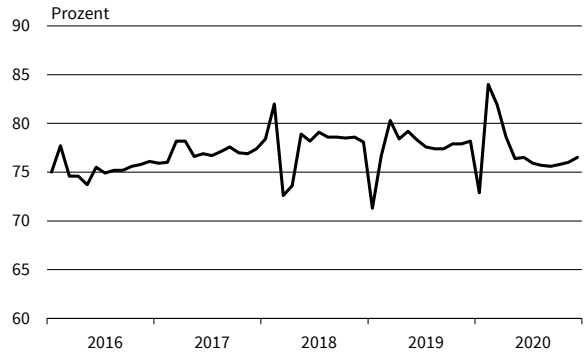
— Geschäftsklima — Geschäftslage - - - - - Geschäftserwartungen

Werte saisonbereinigt mit X-13 ARIMA-SEATS.
Quelle: ifo Konjunkturumfragen.

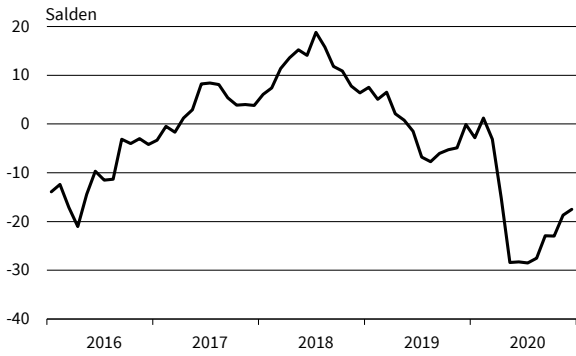
Tiefbau
Geschäftsklima, Geschäftslage und Geschäftserwartungen



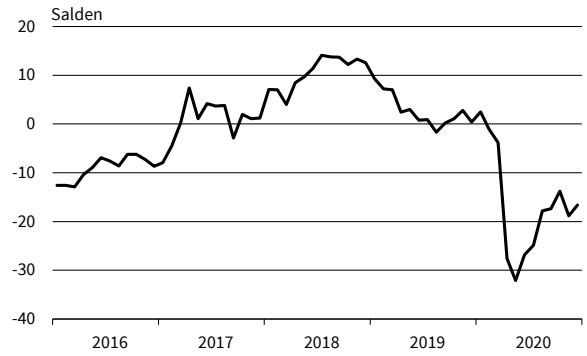
Tiefbau
Kapazitätsauslastung



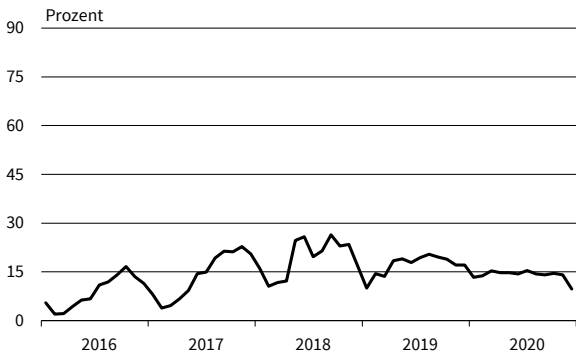
Tiefbau
Preisentwicklung im Vormonat



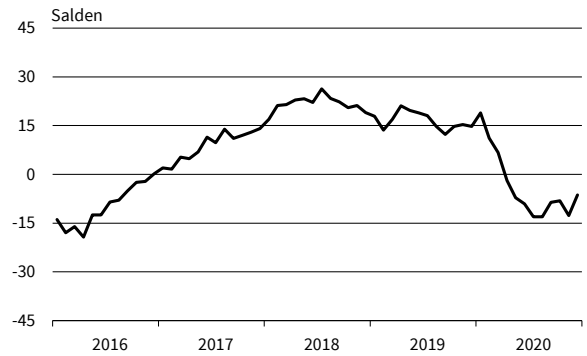
Tiefbau
Preiserwartungen



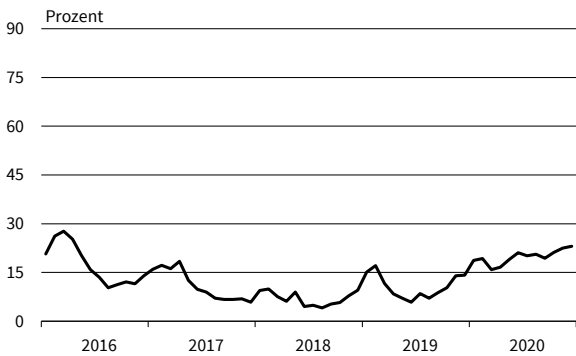
Tiefbau
Geschäftstätigkeitsbehinderung: Arbeitskräftemangel



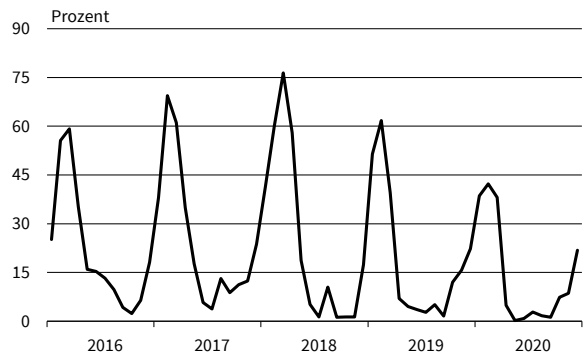
Tiefbau
Beurteilung der Auftragsbestände



Tiefbau
Geschäftstätigkeitsbehinderung: Auftragsmangel



Tiefbau
Geschäftstätigkeitsbehinderung: Witterungseinflüsse



— Geschäftsklima — Geschäftslage - - - - - Geschäftserwartungen

Werte saisonbereinigt mit X-13 ARIMA-SEATS.
Quelle: ifo Konjunkturumfragen.

GROSSHANDEL

	12/19	01/20	02/20	03/20	04/20	05/20	06/20	07/20	08/20	09/20	10/20	11/20	12/20
Handel gesamt (Groß- und Einzelhandel)													
Geschäftsklima	-0,5	1,9	0,7	-20,6	-47,7	-30,1	-14,2	-5,2	-4,9	0,3	-0,1	-4,0	0,3
Geschäftslage	14,5	17,2	15,1	6,1	-30,9	-18,8	-3,6	5,7	6,3	10,3	13,8	9,6	17,4
Geschäftserwartungen	-14,4	-12,3	-12,8	-43,8	-62,8	-40,8	-24,2	-15,5	-15,5	-9,3	-13,1	-16,6	-15,4
Umsatz gegenüber Vorjahresmonat	-2,4	1,0	6,8	0,0	-18,4	-36,9	-27,3	-5,5	-5,8	-14,9	3,3	5,4	6,7
Lagerbestände	24,9	22,6	20,0	19,3	25,6	25,7	19,9	16,7	16,9	15,8	10,7	13,8	9,9
Bestellerwartungen	-5,0	-4,5	-2,2	-16,4	-46,7	-31,4	-18,8	-13,7	-8,8	-4,6	1,0	-2,7	-1,0
Preisentwicklung Vormonat	6,4	1,3	6,9	1,3	-2,8	-4,1	-1,7	-2,4	-6,7	-1,3	5,6	8,6	14,4
Preiserwartungen	17,8	22,7	17,0	10,2	1,7	6,0	3,6	3,0	9,5	15,6	19,4	20,6	28,8
Beschäftigterwartungen	1,5	0,1	1,0	-8,0	-24,8	-19,6	-11,5	-7,9	-8,0	-3,9	0,4	-2,4	-1,5
Großhandel (ohne Kfz)													
Geschäftsklima	-3,8	-0,9	0,6	-22,1	-47,1	-29,8	-18,7	-9,5	-7,6	-0,6	0,7	-1,5	2,5
Geschäftslage	7,1	10,7	14,1	3,4	-27,8	-14,9	-9,8	-3,4	2,4	5,3	13,0	9,6	15,9
Geschäftserwartungen	-14,1	-12,0	-12,0	-44,5	-64,3	-43,4	-27,1	-15,3	-17,2	-6,3	-10,8	-12,0	-10,1
Umsatz gegenüber Vorjahresmonat	-14,8	-2,8	0,8	-5,0	-6,4	-32,2	-36,4	-11,3	-19,9	-24,4	-5,8	-0,9	6,1
Lagerbestände	24,7	20,6	17,6	14,6	22,0	26,0	20,7	16,2	16,2	17,3	10,8	12,4	7,7
Bestellerwartungen	-4,9	-0,8	-0,7	-15,3	-43,1	-31,5	-20,9	-15,3	-9,8	-3,4	1,3	0,4	2,1
Preisentwicklung Vormonat	4,7	-1,8	8,7	1,0	2,0	-3,1	-3,3	-1,5	-0,4	2,6	9,0	13,0	20,7
Preiserwartungen	18,5	23,9	19,0	10,0	5,5	3,6	6,2	7,0	12,1	15,6	21,0	23,6	33,5
Beschäftigterwartungen	1,7	2,0	0,6	-7,9	-19,9	-17,4	-12,0	-7,7	-8,5	-5,6	-1,1	-3,1	-1,3
Produktionsverbindungshandel													
Geschäftsklima	-4,0	-1,7	-2,4	-22,1	-41,2	-28,5	-18,2	-9,6	-10,0	-2,9	4,3	1,6	6,9
Geschäftslage	12,9	15,9	14,1	7,0	-14,7	-8,4	-4,1	1,1	-1,2	3,3	13,5	15,7	25,9
Geschäftserwartungen	-19,5	-18,0	-17,6	-47,2	-63,9	-46,6	-31,2	-19,7	-18,4	-9,0	-4,5	-11,6	-10,5
Umsatz gegenüber Vorjahresmonat	-17,9	-9,0	-10,2	-7,1	0,7	-26,3	-37,2	-22,2	-28,3	-29,9	-10,4	-6,6	6,9
Lagerbestände	19,5	16,2	14,9	11,2	10,5	15,9	16,9	15,4	15,0	16,4	7,6	8,3	1,5
Bestellerwartungen	-8,3	-2,4	-1,5	-15,1	-38,2	-34,1	-22,3	-20,9	-10,7	-5,1	5,6	0,1	4,7
Preisentwicklung Vormonat	5,1	2,9	3,1	-11,0	-6,8	-12,6	-8,2	-5,3	-10,2	-3,4	6,6	11,8	27,1
Preiserwartungen	11,3	21,1	9,2	-1,0	-0,8	0,6	5,5	3,9	6,8	10,3	18,5	22,7	35,3
Beschäftigterwartungen	-1,1	0,4	-1,4	-8,2	-14,9	-12,3	-8,5	-9,8	-6,6	-3,8	1,0	-2,7	0,9
Konsumtionsverbindungshandel													
Geschäftsklima	-6,5	7,8	3,7	-19,8	-55,9	-33,7	-16,0	-13,7	-15,6	-7,5	-12,4	-14,7	-15,8
Geschäftslage	7,8	16,6	18,9	1,0	-40,6	-26,8	-13,1	-15,0	-8,4	-0,9	-1,0	-2,6	-3,9
Geschäftserwartungen	-19,9	-0,7	-10,4	-38,4	-69,7	-40,2	-18,9	-12,3	-22,6	-13,8	-23,2	-26,0	-26,9
Umsatz gegenüber Vorjahresmonat	4,6	20,4	22,5	14,6	-27,0	-33,4	-28,4	-19,4	-17,5	-14,0	2,0	-7,3	-15,3
Lagerbestände	19,6	16,4	15,1	9,1	25,6	18,0	13,1	14,3	2,0	17,6	13,0	21,1	15,6
Bestellerwartungen	-3,9	13,0	5,8	-17,3	-56,2	-22,7	-10,9	-15,4	-19,8	-12,2	-2,0	-9,5	-12,9
Preisentwicklung Vormonat	17,9	11,2	20,4	11,1	11,0	13,6	17,3	5,4	12,6	6,4	7,4	-0,4	6,9
Preiserwartungen	23,8	26,9	23,7	24,7	9,5	14,1	15,7	15,8	14,4	13,3	19,4	23,7	19,8
Beschäftigterwartungen	0,7	4,5	-2,1	-9,0	-28,0	-22,2	-19,4	-19,9	-21,1	-14,6	-11,1	-13,7	-13,3
Landwirtschaftliche Grundstoffe und lebende Tiere													
Geschäftsklima	-12,5	-18,8	-7,9	-26,6	-41,9	-33,5	-21,3	-17,1	-11,1	0,2	-5,6	-9,3	-8,0
Geschäftslage	2,2	-2,7	1,7	-14,4	-27,1	-28,8	-1,4	-0,2	6,7	10,5	14,2	11,6	8,4
Geschäftserwartungen	-26,0	-33,6	-17,1	-38,0	-55,5	-38,1	-39,2	-32,5	-27,4	-9,6	-23,6	-28,1	-23,1
Umsatz gegenüber Vorjahresmonat	0,7	4,4	0,7	-21,1	14,2	-18,5	-21,0	-13,5	-15,9	2,1	11,4	5,5	10,9
Lagerbestände	33,5	14,1	22,5	23,1	10,0	11,7	8,6	9,9	27,9	16,0	12,1	17,5	8,5
Bestellerwartungen	-11,9	-5,3	14,0	-20,5	-29,5	-19,7	-16,0	-9,9	-7,7	-2,2	-7,7	-0,6	1,4
Preisentwicklung Vormonat	-12,8	-1,2	1,0	-3,9	-2,0	-3,7	-7,5	-14,5	-12,8	1,2	6,4	7,4	17,7
Preiserwartungen	-9,6	-8,8	-4,3	-13,0	8,7	6,9	-0,8	-15,2	-1,5	1,9	-0,6	0,1	12,4
Beschäftigterwartungen	-1,2	-0,4	-1,4	-10,1	-7,6	-21,6	-4,5	-10,2	-6,6	-1,4	-1,9	-1,2	-7,3

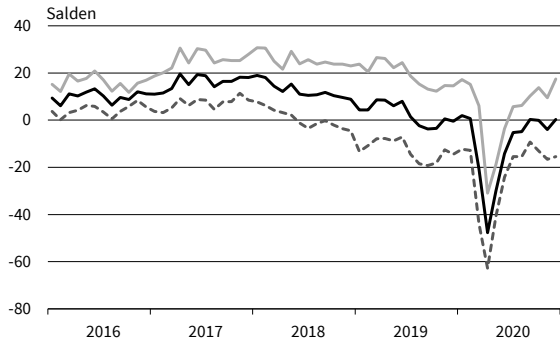
Werte saisonbereinigt mit X-13 ARIMA-SEATS.
Quelle: ifo Konjunkturumfragen.

GROSSHANDEL

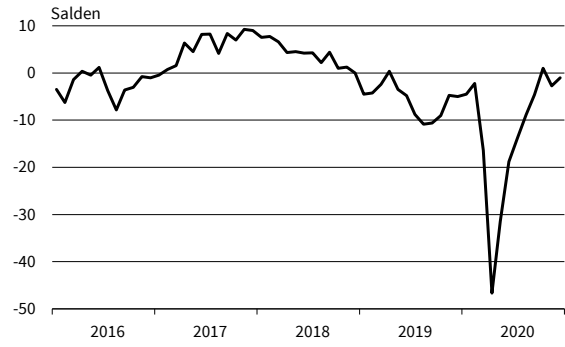
	12/19	01/20	02/20	03/20	04/20	05/20	06/20	07/20	08/20	09/20	10/20	11/20	12/20
Nahrungs- und Genussmittel, Getränke und Tabakwaren													
Geschäftsklima	-4,2	8,4	8,6	-16,9	-53,0	-39,0	-35,0	-21,2	-24,8	-19,9	-26,8	-36,0	-32,5
Geschäftslage	10,3	13,9	24,7	-4,1	-38,5	-42,1	-38,5	-26,2	-20,9	-7,1	-17,9	-25,6	-30,6
Geschäftserwartungen	-17,7	3,1	-6,4	-28,8	-66,2	-35,9	-31,5	-16,1	-28,6	-31,9	-35,3	-45,8	-34,5
Umsatz gegenüber Vorjahresmonat	21,1	30,0	34,1	24,1	-19,3	-38,4	-34,4	-34,4	-28,1	-24,8	-16,3	-22,7	-51,6
Lagerbestände	19,3	15,5	14,8	10,4	31,8	32,6	20,4	20,7	10,2	18,4	16,7	36,4	31,5
Bestellerwartungen	3,9	21,0	14,7	-15,5	-58,3	-21,1	-15,4	-18,1	-18,0	-24,0	-17,0	-32,0	-31,2
Preisentwicklung Vormonat	23,6	24,6	32,0	17,2	11,1	6,1	19,4	0,0	17,5	9,1	9,1	1,7	2,8
Preiserwartungen	35,0	35,2	32,5	31,9	12,4	23,4	21,2	21,3	20,8	18,6	22,3	18,8	14,2
Beschäftigtererwartungen	-0,4	5,4	3,6	-9,2	-33,9	-21,8	-22,7	-21,6	-22,6	-20,1	-17,1	-23,9	-25,0
Geräte der Informations- und Kommunikationstechnik (IKT-Geräte)													
Geschäftsklima	-3,1	-2,1	-4,4	-16,8	-30,9	-27,9	-17,2	-9,2	-9,7	-3,2	-0,4	4,5	4,9
Geschäftslage	17,0	3,3	3,1	11,9	-14,4	-14,0	-11,5	-16,9	-9,2	-10,4	0,8	5,5	13,9
Geschäftserwartungen	-21,2	-7,4	-11,7	-41,6	-45,9	-40,8	-22,7	-1,2	-10,2	4,3	-1,6	3,4	-3,7
Umsatz gegenüber Vorjahresmonat	-4,4	7,9	-7,4	31,0	12,0	-22,5	-31,9	-19,5	-25,9	-30,1	-6,6	-8,9	22,6
Lagerbestände	20,8	16,2	12,0	4,9	14,7	26,3	24,7	22,0	13,7	11,9	3,0	-1,6	-7,6
Bestellerwartungen	-25,4	-11,5	-8,0	-9,3	-31,8	-19,8	-24,0	-15,2	-6,4	4,0	6,5	15,8	12,5
Preisentwicklung Vormonat	-3,1	2,1	14,9	9,2	16,8	25,8	4,3	-7,3	4,8	-7,5	8,1	9,3	15,4
Preiserwartungen	0,0	6,7	18,2	4,5	11,0	2,7	6,3	-0,7	10,3	5,9	8,9	24,3	15,3
Beschäftigtererwartungen	6,1	16,5	3,8	-4,9	-7,2	-2,2	-6,0	-3,1	-10,8	1,1	-1,4	0,3	2,5
Sonstige Maschinen, Ausrüstungen und Zubehör													
Geschäftsklima	-7,5	-0,1	-0,4	-33,4	-54,0	-30,8	-21,2	-12,2	-3,5	-6,8	1,7	-5,9	-2,9
Geschäftslage	10,3	8,7	13,2	-7,1	-40,8	-22,8	-16,2	-13,2	-5,8	-2,2	13,3	0,6	13,8
Geschäftserwartungen	-23,7	-8,6	-13,2	-56,1	-66,1	-38,4	-26,0	-11,1	-1,1	-11,2	-9,2	-12,3	-18,3
Umsatz gegenüber Vorjahresmonat	0,4	0,1	-20,3	-11,5	-35,8	-50,9	-40,5	-31,7	-38,5	-33,9	-32,7	-12,8	-5,2
Lagerbestände	25,4	26,4	22,5	22,0	26,7	26,2	24,6	21,0	20,5	19,3	11,6	12,7	2,4
Bestellerwartungen	-10,7	-13,2	-7,0	-32,1	-53,5	-35,1	-22,9	-18,0	-12,5	-9,0	-2,7	-10,6	-8,4
Preisentwicklung Vormonat	7,5	5,8	9,4	2,6	-1,0	-2,1	-3,8	1,1	-0,5	-0,3	-1,7	2,0	4,2
Preiserwartungen	16,0	18,6	15,8	13,3	7,5	6,1	1,5	-0,8	12,8	12,4	21,9	10,0	12,5
Beschäftigtererwartungen	1,2	-1,6	1,3	-14,8	-17,6	-9,6	-11,9	-5,0	-2,2	-3,9	-1,3	-7,7	-8,0
Sonstiger Großhandel (u.a. Mineralölerzeugnisse, Stahl-/Metallwaren, Waren für Bauzwecke)													
Geschäftsklima	-9,2	-3,6	-2,7	-19,9	-37,0	-21,4	-17,6	-3,2	-4,2	0,8	7,4	5,8	12,1
Geschäftslage	1,4	10,3	9,0	5,4	-11,4	-0,9	-0,9	8,7	8,7	10,8	22,9	22,7	34,1
Geschäftserwartungen	-19,2	-16,6	-13,8	-42,1	-59,1	-39,9	-32,9	-14,4	-16,3	-8,7	-7,1	-9,9	-7,9
Umsatz gegenüber Vorjahresmonat	-32,4	-22,2	-4,2	-14,7	6,2	-20,8	-37,7	-5,5	-18,3	-32,4	-3,7	3,7	20,3
Lagerbestände	21,2	18,1	16,3	13,6	13,4	18,1	22,5	12,8	14,0	14,5	5,7	4,7	1,4
Bestellerwartungen	-6,5	0,8	-2,4	-13,5	-33,7	-32,8	-20,9	-11,9	-3,1	2,7	8,8	6,5	11,3
Preisentwicklung Vormonat	-4,6	-5,2	1,7	-3,8	-4,3	-7,2	-7,9	-9,0	-9,6	-1,9	8,0	20,4	34,9
Preiserwartungen	12,7	19,1	13,0	4,7	1,3	1,0	4,9	10,3	17,6	23,7	29,0	29,5	53,1
Beschäftigtererwartungen	-5,1	-2,1	-0,1	-7,9	-15,6	-12,7	-8,9	-3,5	-5,0	-5,8	0,3	-0,7	3,9
Handel mit Kraftwagen, Krafträdern, Teilen und Zubehör (ohne Reparaturen und Instandhaltung)													
Geschäftsklima	-10,9	-6,1	-14,9	-32,7	-71,2	-61,7	-36,4	-16,5	-16,9	-14,5	-10,3	-9,0	-12,4
Geschäftslage	8,1	10,4	3,2	-13,3	-64,7	-65,4	-37,9	-20,5	-11,4	-6,8	-1,7	7,6	1,7
Geschäftserwartungen	-28,1	-21,4	-31,4	-50,0	-77,4	-57,9	-35,0	-12,4	-22,3	-21,8	-18,4	-24,2	-25,6
Umsatz gegenüber Vorjahresmonat	-7,4	-7,1	-3,8	-18,0	-65,9	-80,7	-73,4	-50,1	-1,9	-27,0	0,4	0,4	-8,6
Lagerbestände	25,0	19,5	21,6	28,5	31,2	28,4	29,7	15,3	9,3	6,6	2,5	4,8	8,6
Bestellerwartungen	-9,9	-19,4	-17,1	-33,9	-81,6	-53,7	-32,7	-20,6	-3,2	-11,0	-2,6	-8,6	-11,4
Preisentwicklung Vormonat	-6,1	-6,2	-7,2	-5,0	-25,7	-18,6	-15,3	-25,1	-13,8	-8,3	-5,8	-6,0	-4,3
Preiserwartungen	-0,9	10,6	-7,5	-9,2	-43,8	-18,5	-14,6	-10,4	-2,0	2,1	6,3	4,8	11,4
Beschäftigtererwartungen	-9,9	-13,2	-11,3	-19,7	-32,4	-25,7	-23,8	-19,7	-16,9	-6,8	3,8	-10,5	-18,1

Werte saisonbereinigt mit X-13 ARIMA-SEATS.
Quelle: ifo Konjunkturumfragen.

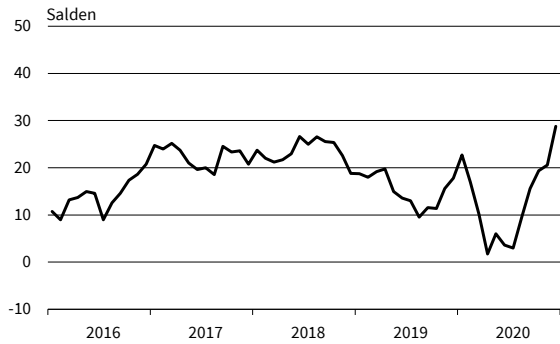
Handel gesamt (Groß- und Einzelhandel)
Geschäftsklima, Geschäftslage und Geschäftserwartungen



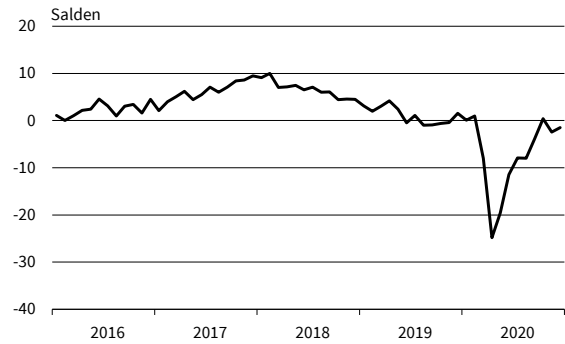
Handel gesamt (Groß- und Einzelhandel)
Bestellpläne



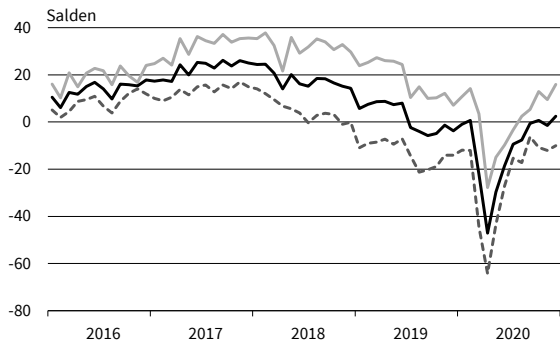
Handel gesamt (Groß- und Einzelhandel)
Preiserwartungen



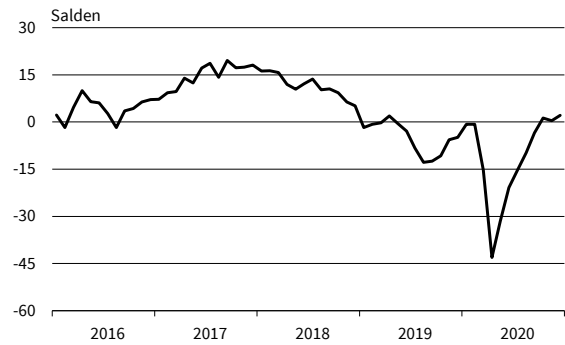
Handel gesamt (Groß- und Einzelhandel)
Beschäftigenerwartungen



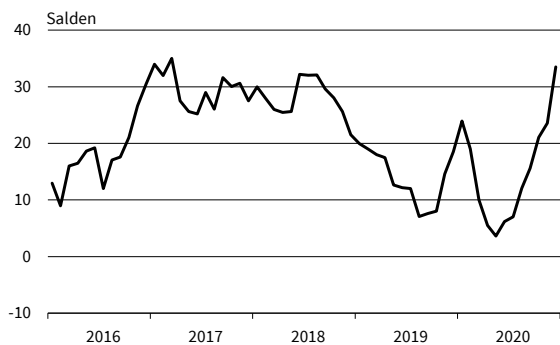
Großhandel (ohne Kfz)
Geschäftsklima, Geschäftslage und Geschäftserwartungen



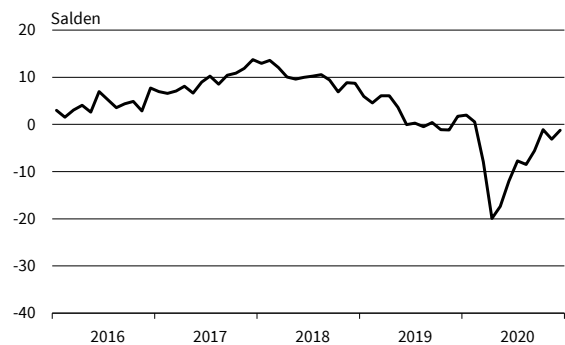
Großhandel (ohne Kfz)
Bestellpläne



Großhandel (ohne Kfz)
Preiserwartungen



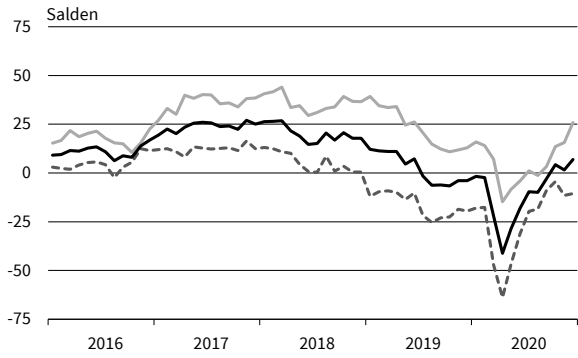
Großhandel (ohne Kfz)
Beschäftigenerwartungen



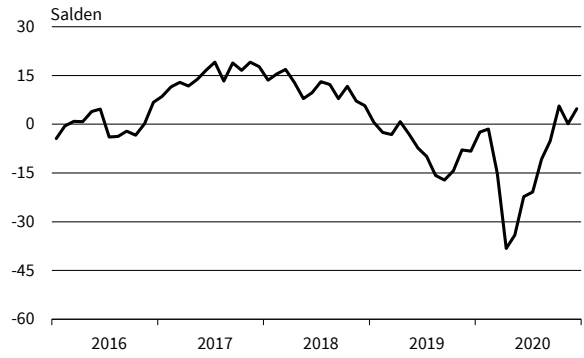
— Geschäftsklima — Geschäftslage - - - - - Geschäftserwartungen

Werte saisonbereinigt mit X-13 ARIMA-SEATS.
Quelle: ifo Konjunkturumfragen.

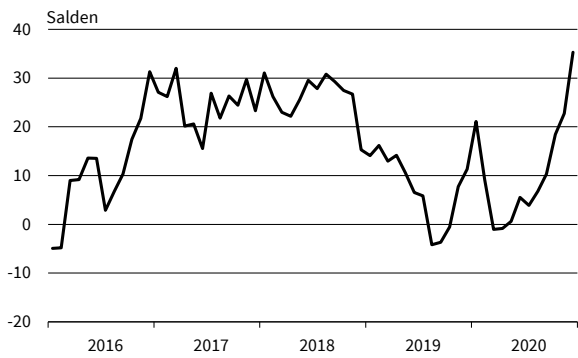
Produktionsverbindungshandel
Geschäftsklima, Geschäftslage und Geschäftserwartungen



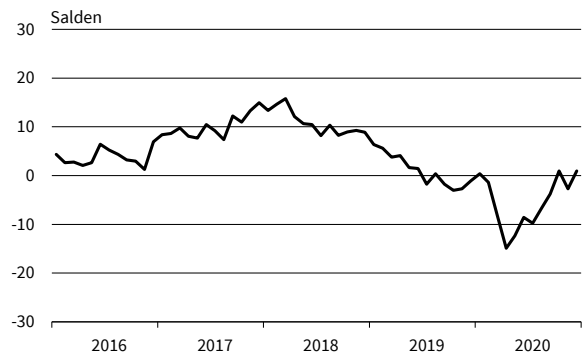
Produktionsverbindungshandel
Bestellpläne



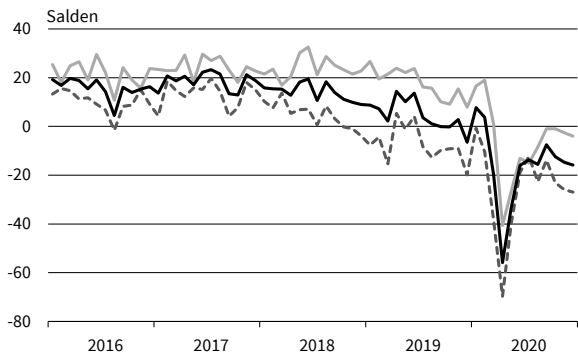
Produktionsverbindungshandel
Preiserwartungen



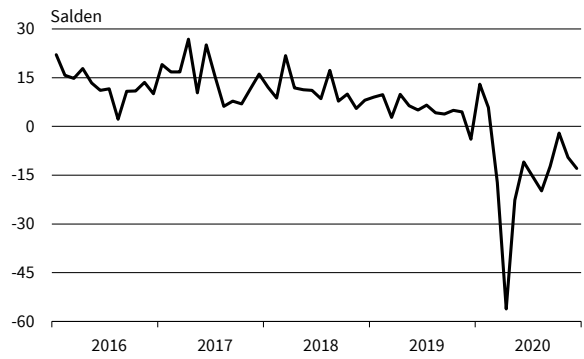
Produktionsverbindungshandel
Beschäftigtererwartungen



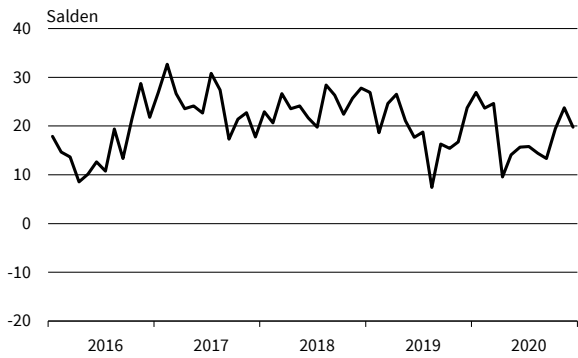
Konsumtionsverbindungshandel
Geschäftsklima, Geschäftslage und Geschäftserwartungen



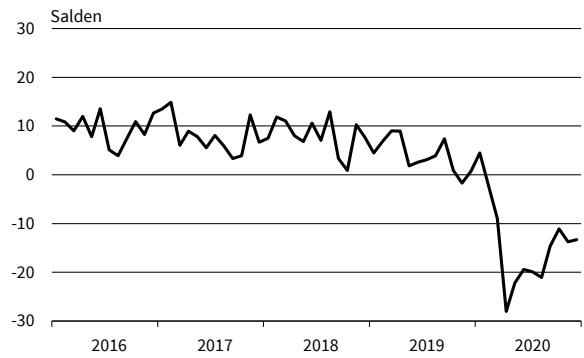
Konsumtionsverbindungshandel
Bestellpläne



Konsumtionsverbindungshandel
Preiserwartungen



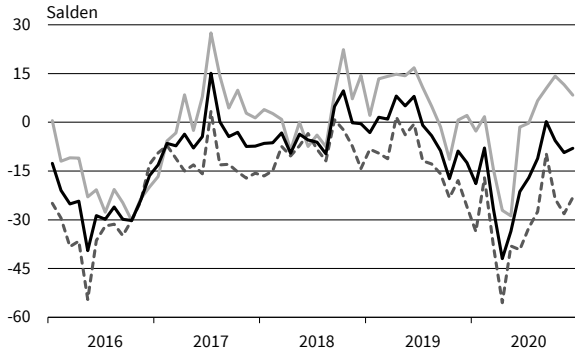
Konsumtionsverbindungshandel
Beschäftigtererwartungen



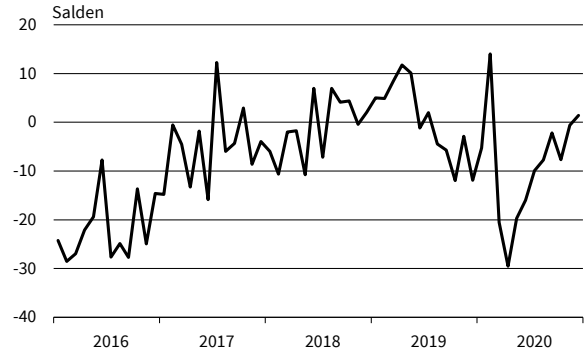
— Geschäftsklima - - - - - Geschäftslage ······ Geschäftserwartungen

Werte saisonbereinigt mit X-13 ARIMA-SEATS.
Quelle: ifo Konjunkturumfragen.

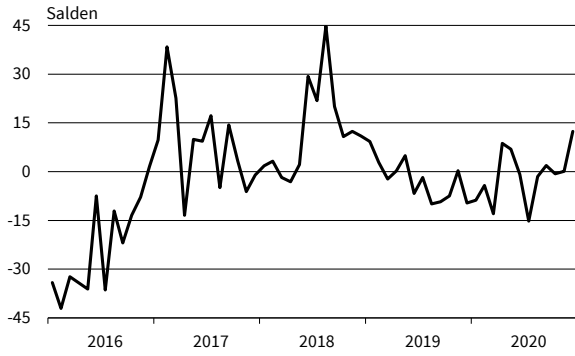
Landwirtschaftliche Grundstoffe
Geschäftsklima, Geschäftslage und Geschäftserwartungen



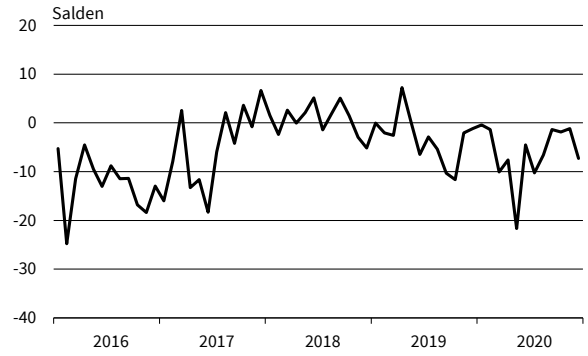
Landwirtschaftliche Grundstoffe
Bestellpläne



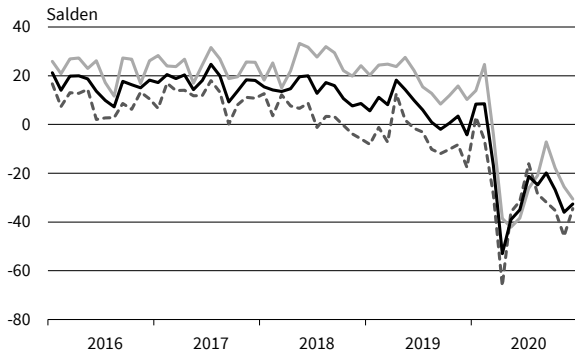
Landwirtschaftliche Grundstoffe
Preiserwartungen



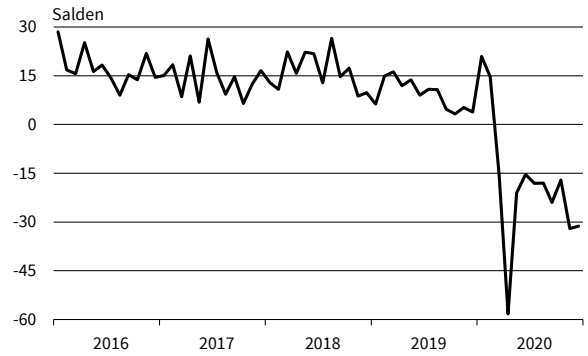
Landwirtschaftliche Grundstoffe
Beschäftigenerwartungen



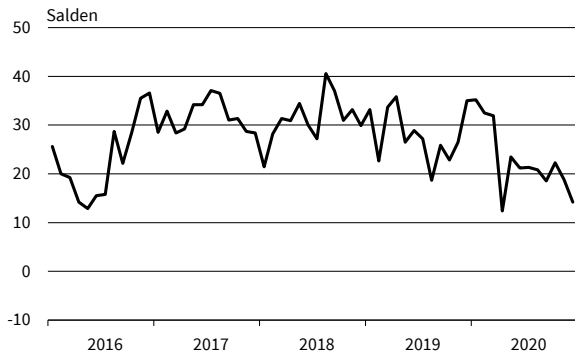
Nahrungs- und Genussmittel
Geschäftsklima, Geschäftslage und Geschäftserwartungen



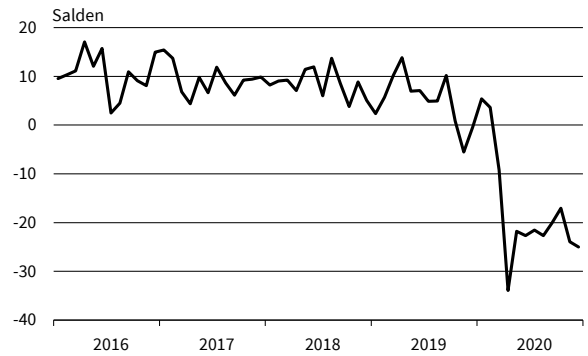
Nahrungs- und Genussmittel
Bestellpläne



Nahrungs- und Genussmittel
Preiserwartungen



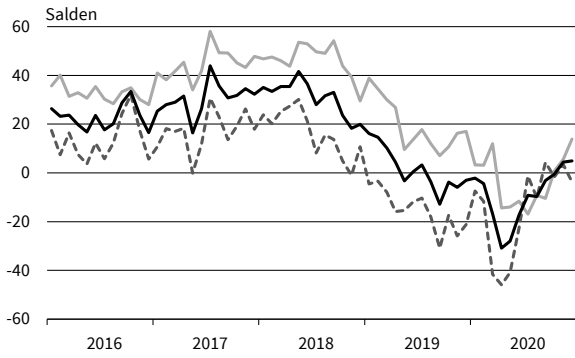
Nahrungs- und Genussmittel
Beschäftigenerwartungen



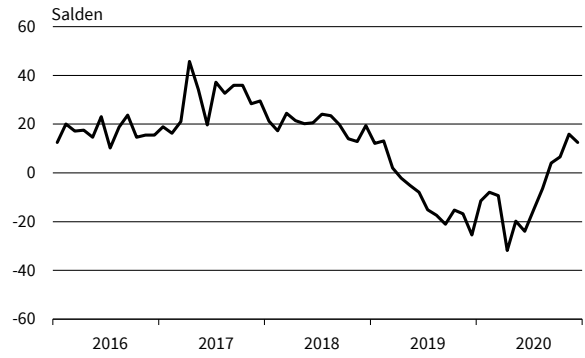
— Geschäftsklima - - - - - Geschäftslage ······ Geschäftserwartungen

Werte saisonbereinigt mit X-13 ARIMA-SEATS.
Quelle: ifo Konjunkturumfragen.

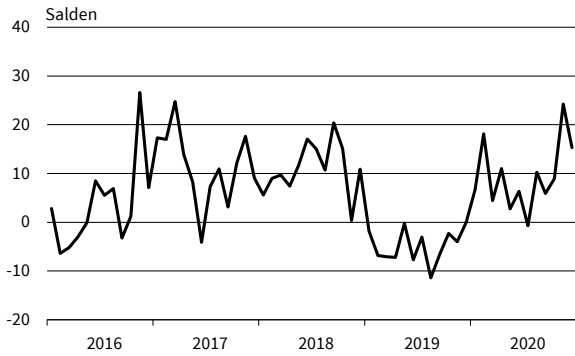
IKT-Geräte
Geschäftsklima, Geschäftslage und Geschäftserwartungen



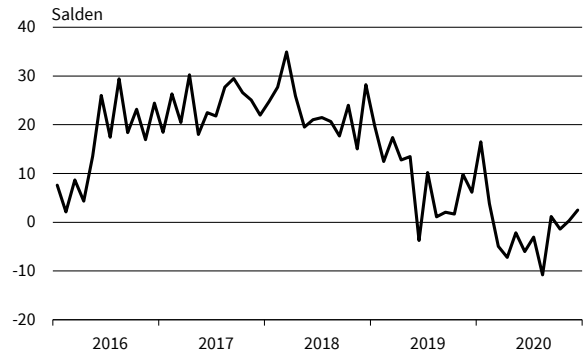
IKT-Geräte
Bestellpläne



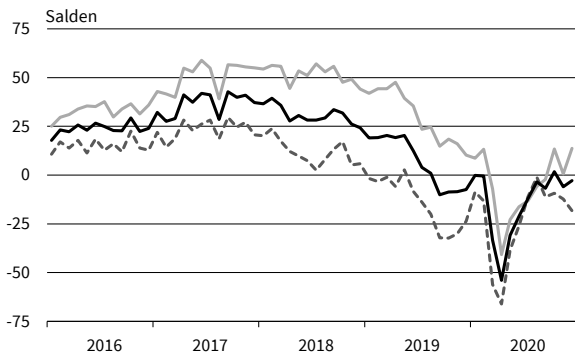
IKT-Geräte
Preiserwartungen



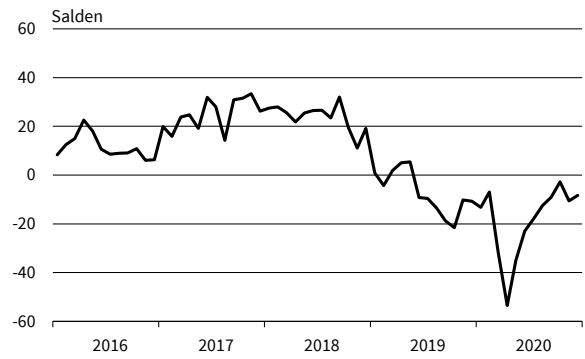
IKT-Geräte
Beschäftigenerwartungen



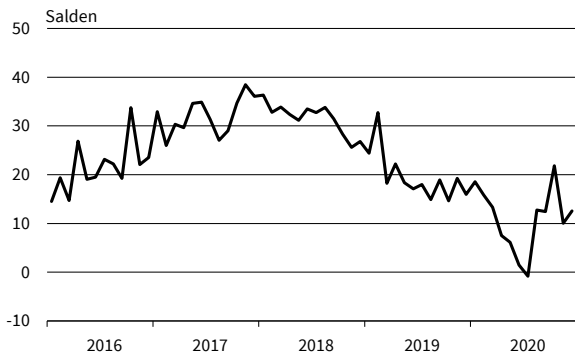
Sonstige Maschinen und Zubehör
Geschäftsklima, Geschäftslage und Geschäftserwartungen



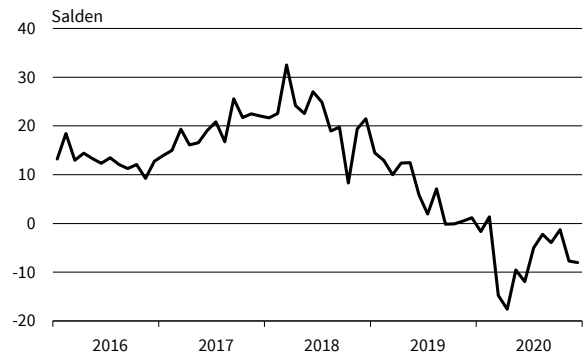
Sonstige Maschinen und Zubehör
Bestellpläne



Sonstige Maschinen und Zubehör
Preiserwartungen



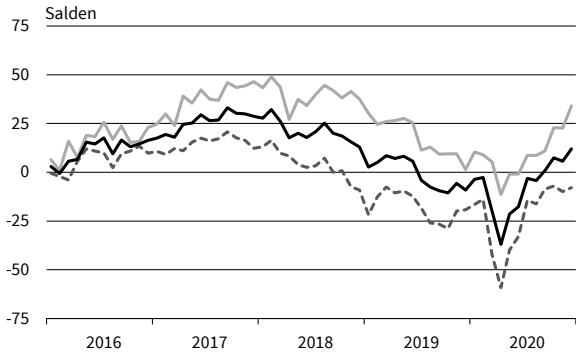
Sonstige Maschinen und Zubehör
Beschäftigenerwartungen



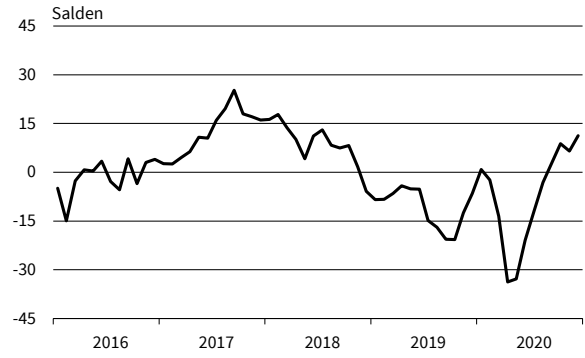
— Geschäftsklima - - - - - Geschäftslage ······ Geschäftserwartungen

Werte saisonbereinigt mit X-13 ARIMA-SEATS.
Quelle: ifo Konjunkturumfragen.

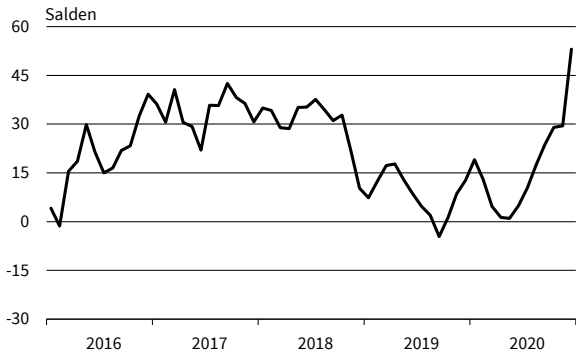
Sonstiger Großhandel
Geschäftsklima, Geschäftslage und Geschäftserwartungen



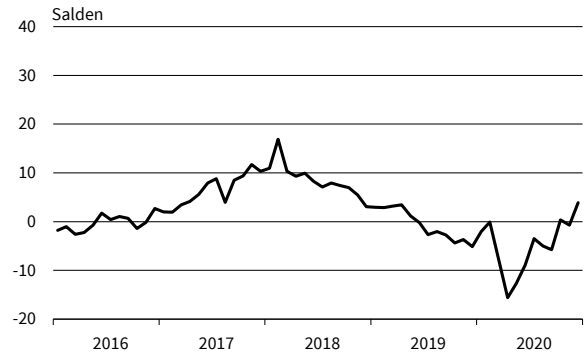
Sonstiger Großhandel
Bestellpläne



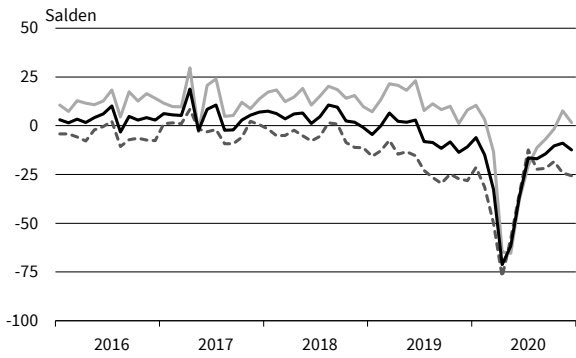
Sonstiger Großhandel
Preiserwartungen



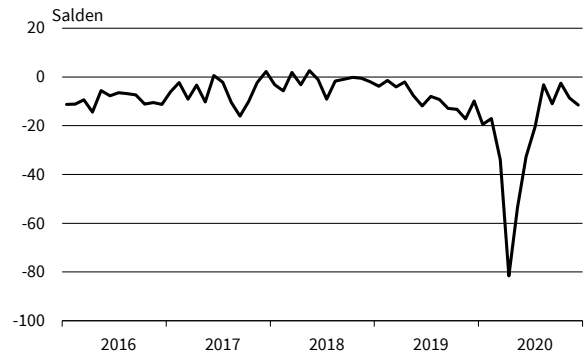
Sonstiger Großhandel
Beschäftigenerwartungen



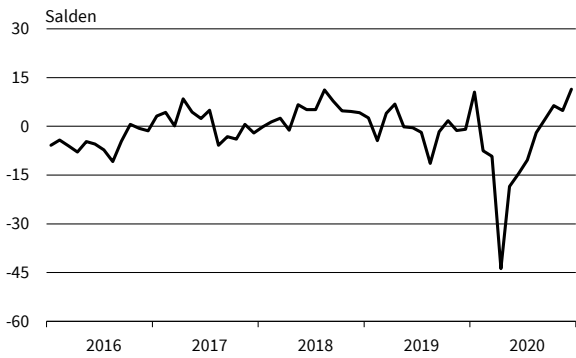
Kfz, Kfz-Teile und Zubehör
Geschäftsklima, Geschäftslage und Geschäftserwartungen



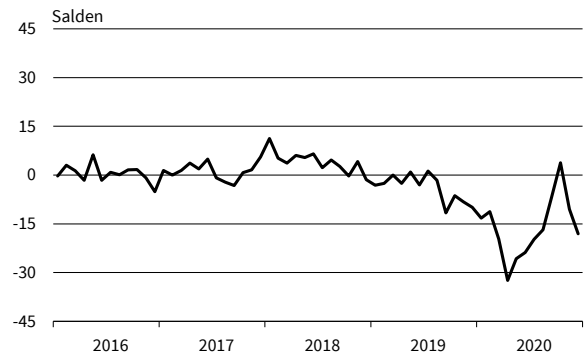
Kfz, Kfz-Teile und Zubehör
Bestellpläne



Kfz, Kfz-Teile und Zubehör
Preiserwartungen



Kfz, Kfz-Teile und Zubehör
Beschäftigenerwartungen



— Geschäftsklima — Geschäftslage - - - - - Geschäftserwartungen

Werte saisonbereinigt mit X-13 ARIMA-SEATS.
Quelle: ifo Konjunkturumfragen.

Bereich	Beurteilung und Entwicklung im Berichtsmonat			Pläne und Erwartungen			Geschäftsentwickl. für 6 Monate	
	Geschäftslage Beurteilung	Umsatz* im Vormonat	Lagerbestand Beurteilung	Verkaufspreise im Vormonat	Verkaufspreise für 3 Monate	Bestellungen* für 3 Monate		Beschäftigtenzahl für 3 Monate
	gut befriedigend bzw. saisonüblich schlecht	höher etwa gleich geringer	zu klein befriedigend (saisonüblich) zu groß	erhöht unverändert gesenkt	steigen etwa gleich bleiben fallen	erhöhen nicht verändert verringern	zunehmen etwa gleich bleiben abnehmen	günstiger etwa gleich ungünstiger
Einzelhandel insgesamt (inkl. Kfz)								
Kfz-Einzelhandel								
Apotheken								
Nahrungs- und Genussmittel, Getränke insgesamt								
Textilien und Bekleidung insg.								
Schuhhandel								
Möbel, Einrichtungsgegenstände, sonst. Hausrat								
Bau- und Heimwerkerbedarf, Metallwaren, Anstrichmittel								
Elektrotech. Erzeugnisse, elektr. Haushaltsgeräte								
Unterhaltungselektronik und Zubehör								
Schreib- und Papierwaren, Schul- und Büroartikel								
Uhren, Schmuck, Edelmetallwaren								
Spielwaren								
Foto- u. optische Erzeugnisse (inkl. Augenoptiker)								
Computer, periphere Einheiten und Software								
Sport- und Campingartikel								
Tankstellen (einschl. Konsumartikel)								

Erläuterungen: Die Gesamtwerte jedes Feldes entspricht 100 % der Antworten der befragten Firmen. Die Balkenunterteilung gibt die unterschiedliche Häufigkeit der Antworten wieder. (Firmenmeldungen in %)

* im Vergleich zum entsprechenden Zeitraum des Vorjahres
Die Ergebnisse resultieren aus der ifo-Konjunkturfrage Deutschland. Die einzelnen Meldungen werden entsprechend der Größe der Firmen gewichtet. Die ifo Konjunkturspiegel dienen nur zur persönlichen Information. Auswertungen jeder Art zur Veröffentlichung sind nicht gestattet.

EINZELHANDEL

	12/19	01/20	02/20	03/20	04/20	05/20	06/20	07/20	08/20	09/20	10/20	11/20	12/20
Handel gesamt (Groß- und Einzelhandel)													
Geschäftsklima	-0,5	1,9	0,7	-20,6	-47,7	-30,1	-14,2	-5,2	-4,9	0,3	-0,1	-4,0	0,3
Geschäftslage	14,5	17,2	15,1	6,1	-30,9	-18,8	-3,6	5,7	6,3	10,3	13,8	9,6	17,4
Geschäftserwartungen	-14,4	-12,3	-12,8	-43,8	-62,8	-40,8	-24,2	-15,5	-15,5	-9,3	-13,1	-16,6	-15,4
Umsatz gegenüber Vorjahresmonat	-2,4	1,0	6,8	0,0	-18,4	-36,9	-27,3	-5,5	-5,8	-14,9	3,3	5,4	6,7
Lagerbestände	24,9	22,6	20,0	19,3	25,6	25,7	19,9	16,7	16,9	15,8	10,7	13,8	9,9
Bestellerwartungen	-5,0	-4,5	-2,2	-16,4	-46,7	-31,4	-18,8	-13,7	-8,8	-4,6	1,0	-2,7	-1,0
Preisentwicklung Vormonat	6,4	1,3	6,9	1,3	-2,8	-4,1	-1,7	-2,4	-6,7	-1,3	5,6	8,6	14,4
Preiserwartungen	17,8	22,7	17,0	10,2	1,7	6,0	3,6	3,0	9,5	15,6	19,4	20,6	28,8
Beschäftigterwartungen	1,5	0,1	1,0	-8,0	-24,8	-19,6	-11,5	-7,9	-8,0	-3,9	0,4	-2,4	-1,5
Einzelhandel insgesamt (ohne Kfz)													
Geschäftsklima	5,5	1,9	5,1	-18,5	-44,3	-22,1	-3,4	1,2	5,2	3,7	3,8	-5,5	-3,2
Geschäftslage	23,3	17,0	21,2	5,6	-29,6	-10,9	9,8	22,4	24,0	21,6	27,1	15,2	19,9
Geschäftserwartungen	-10,9	-12,1	-9,9	-39,8	-57,7	-32,6	-15,8	-17,9	-12,1	-12,8	-17,2	-24,2	-23,9
Umsatz gegenüber Vorjahresmonat	20,4	9,1	19,6	12,6	-31,0	-37,5	-2,7	13,2	18,3	4,1	20,2	17,3	11,2
Lagerbestände	24,4	24,5	20,7	25,1	30,9	24,4	20,3	19,8	16,8	15,9	12,7	19,5	13,4
Bestellerwartungen	-3,9	-7,9	-0,8	-16,2	-45,5	-23,8	-10,9	-6,5	-5,8	-5,2	0,0	-9,7	-4,8
Preisentwicklung Vormonat	10,1	14,6	9,7	3,8	-8,4	-3,1	0,9	-2,6	-13,2	-4,7	0,9	2,1	4,8
Preiserwartungen	22,7	21,4	17,9	13,1	-0,7	13,1	6,1	2,1	10,6	15,6	17,1	20,2	25,2
Beschäftigterwartungen	1,1	-0,6	2,7	-5,5	-31,0	-21,9	-5,3	-8,3	-4,6	-1,8	-0,7	-2,1	-0,9
Nahrungs- und Genussmittel, Getränke und Tabakwaren													
Geschäftsklima	18,2	18,9	14,4	2,2	-6,5	7,3	20,1	10,6	16,4	21,5	22,0	15,6	1,3
Geschäftslage	25,6	28,8	25,7	30,1	31,6	28,9	36,5	37,2	45,0	42,1	45,8	41,7	33,5
Geschäftserwartungen	11,0	9,4	3,6	-22,2	-38,4	-12,3	4,9	-13,0	-8,8	2,5	0,4	-7,7	-26,4
Umsatz gegenüber Vorjahresmonat	41,0	51,1	30,2	34,7	30,2	10,3	33,7	33,9	47,3	34,8	35,5	44,1	27,8
Lagerbestände	17,2	21,6	22,3	12,9	-18,1	9,3	5,0	9,8	6,3	2,9	5,5	9,8	8,5
Bestellerwartungen	12,6	8,5	18,2	23,6	-9,2	0,3	4,1	4,3	5,3	10,9	32,5	2,4	4,7
Preisentwicklung Vormonat	24,6	31,5	32,0	12,5	15,8	10,4	6,1	-4,3	-6,9	1,2	14,2	11,6	16,7
Preiserwartungen	40,9	42,6	43,4	36,4	33,3	45,8	-4,0	12,6	14,1	11,2	21,3	14,1	22,0
Beschäftigterwartungen	1,2	4,6	6,3	9,9	3,1	-13,8	-3,2	4,4	3,3	-1,4	5,3	20,9	9,1
Tankstellen													
Geschäftsklima	0,1	-10,3	-5,7	-9,6	-58,8	-12,5	-15,4	-8,1	-5,5	-2,8	-8,5	-25,1	-21,4
Geschäftslage	16,2	11,0	11,8	21,8	-42,2	-9,6	-6,5	5,5	12,5	19,3	10,1	-11,9	0,7
Geschäftserwartungen	-14,8	-29,4	-21,8	-36,6	-73,6	-15,5	-23,9	-20,8	-21,9	-22,7	-25,6	-37,5	-41,1
Umsatz gegenüber Vorjahresmonat	-14,5	13,1	-5,4	0,8	-74,0	-43,8	-33,6	-48,5	-30,1	-9,9	2,7	-26,7	-53,6
Lagerbestände	5,8	-1,8	3,4	5,8	25,1	8,9	8,9	4,8	6,7	1,8	7,6	10,1	5,7
Bestellerwartungen	-4,9	-7,3	-9,9	-1,9	-48,9	-3,2	-3,8	-3,0	10,3	5,6	0,6	-9,6	-10,0
Preisentwicklung Vormonat	5,5	15,0	1,1	-2,9	-13,3	-30,3	-4,1	2,9	-12,9	-6,5	-4,0	-11,4	4,4
Preiserwartungen	30,4	56,5	32,0	27,5	29,4	42,0	34,0	24,6	27,9	30,1	37,0	23,3	45,2
Beschäftigterwartungen	-5,2	-3,8	-3,4	-8,2	-27,0	-12,2	-10,1	-8,8	-11,0	-9,4	-2,8	-8,2	-7,3
Geräte der Informations- und Kommunikationstechnik (IKT-Geräte)													
Geschäftsklima	-1,4	0,3	5,8	-7,6	-41,7	-13,1	12,0	8,8	8,6	4,1	18,0	9,5	2,6
Geschäftslage	16,1	15,5	13,3	12,0	-29,4	-3,9	32,1	31,1	32,2	37,9	37,9	41,2	43,5
Geschäftserwartungen	-17,5	-13,9	-1,5	-25,3	-53,2	-21,8	-6,3	-11,4	-12,5	-24,8	-0,1	-18,0	-31,5
Umsatz gegenüber Vorjahresmonat	-18,7	17,6	13,8	21,5	-25,2	-31,6	33,0	35,6	15,8	3,5	33,9	39,2	38,3
Lagerbestände	29,7	25,3	12,1	29,3	19,0	13,7	-0,6	-1,1	5,5	5,1	0,4	-0,4	-2,8
Bestellerwartungen	-6,1	-15,0	-8,8	-22,9	-57,0	-6,6	2,2	1,3	-5,6	0,9	5,4	9,3	9,7
Preisentwicklung Vormonat	-17,2	-8,3	-6,6	-10,9	-8,9	-11,3	-11,2	-16,2	-29,3	-10,8	-10,0	-2,4	-8,1
Preiserwartungen	-6,0	-7,3	-11,9	-4,3	-4,2	1,8	-7,0	-5,8	-16,4	-4,4	-0,8	-1,8	6,8
Beschäftigterwartungen	2,0	-16,6	-0,4	-7,4	-18,9	-2,9	-3,8	-1,7	0,7	4,9	12,6	10,5	18,8

Werte saisonbereinigt mit X-13 ARIMA-SEATS.
Quelle: ifo Konjunkturumfragen.

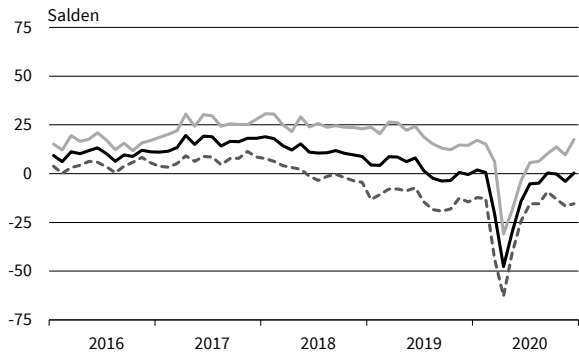
EINZELHANDEL

12/19 01/20 02/20 03/20 04/20 05/20 06/20 07/20 08/20 09/20 10/20 11/20 12/20

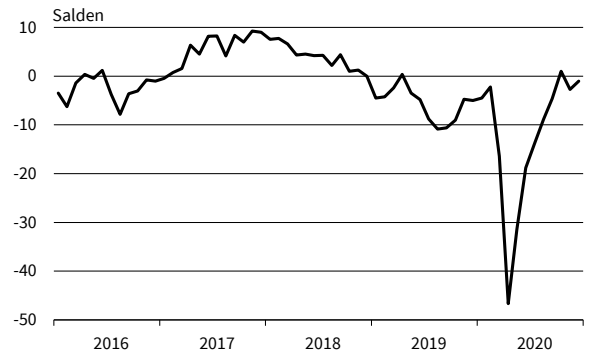
Sonstige Haushaltsgeräte, Textilien, Heimwerker- und Einrichtungsbedarf													
Geschäftsklima	1,6	2,7	8,5	-19,8	-53,0	-20,2	10,5	20,6	22,6	18,0	18,0	13,6	13,6
Geschäftslage	17,5	19,0	22,7	6,0	-37,6	-8,9	30,2	54,6	49,6	45,3	52,3	48,0	52,1
Geschäftserwartungen	-13,2	-12,3	-4,8	-42,4	-67,0	-30,9	-7,4	-8,8	-1,5	-6,3	-11,6	-16,0	-19,1
Umsatz gegenüber Vorjahresmonat	16,6	-0,7	18,9	14,4	-44,8	-51,7	26,1	43,2	47,4	31,1	49,2	45,1	47,8
Lagerbestände	23,3	21,4	21,1	20,0	26,9	11,9	2,7	11,6	10,1	8,2	6,7	2,1	1,5
Bestellerwartungen	0,0	-6,6	-2,2	-19,0	-53,7	-24,9	5,6	15,5	12,4	7,2	11,6	9,0	10,3
Preisentwicklung Vormonat	13,9	14,1	14,9	13,9	-0,1	1,7	7,2	1,0	-4,1	4,4	9,1	11,9	16,0
Preiserwartungen	24,8	25,8	25,3	17,7	5,1	21,5	6,1	14,1	18,8	26,8	23,9	31,0	41,4
Beschäftigtererwartungen	-0,8	4,2	-2,3	-7,2	-35,3	-21,3	5,1	5,1	5,3	8,7	7,0	7,5	6,9
Buch, Sport-, Spielwaren													
Geschäftsklima	16,5	14,7	6,1	-27,1	-67,5	-16,7	-4,2	10,4	5,0	10,4	14,8	-10,0	4,5
Geschäftslage	35,9	26,3	14,5	3,4	-71,3	-7,1	9,9	31,3	25,9	32,0	32,9	13,0	28,7
Geschäftserwartungen	-1,4	3,7	-1,9	-53,1	-63,6	-25,7	-17,3	-8,7	-14,0	-9,2	-1,8	-30,6	-17,1
Umsatz gegenüber Vorjahresmonat	23,2	15,9	27,7	-2,2	-71,6	-39,5	5,0	31,2	29,6	23,3	35,5	34,9	24,2
Lagerbestände	33,2	35,3	27,4	32,2	58,8	28,5	17,7	-6,3	10,4	8,3	-0,4	6,1	1,9
Bestellerwartungen	-6,8	-6,4	5,5	-37,8	-64,1	-21,2	-4,2	8,7	3,2	10,8	18,7	1,0	8,3
Preisentwicklung Vormonat	5,0	1,6	8,0	-0,3	-10,9	1,3	0,2	-7,4	-4,0	4,4	8,8	7,3	14,5
Preiserwartungen	18,1	11,8	12,4	15,8	-2,4	11,5	7,2	7,3	10,8	15,3	19,1	20,5	21,2
Beschäftigtererwartungen	3,8	-0,7	12,2	-17,4	-39,4	-20,0	-9,9	-3,0	-4,8	-2,4	-4,2	-6,6	-3,1
Sonstige Güter (u.a. Bekleidung, Schuhe, Kosmetik, Pflanzen, Tiere und Schmuck)													
Geschäftsklima	1,0	-3,0	-2,4	-33,3	-58,4	-46,4	-31,5	-22,6	-22,3	-21,3	-24,7	-39,3	-33,3
Geschäftslage	23,7	12,0	14,6	-8,3	-49,0	-43,7	-31,8	-17,2	-15,2	-15,7	-12,8	-28,6	-28,7
Geschäftserwartungen	-19,4	-16,9	-18,1	-55,0	-67,3	-49,1	-31,3	-27,8	-29,2	-26,8	-36,0	-49,3	-37,8
Umsatz gegenüber Vorjahresmonat	25,7	4,0	15,2	-1,6	-41,8	-68,6	-63,0	-29,8	-18,8	-36,7	-19,6	-22,9	-37,9
Lagerbestände	28,4	29,2	24,0	37,2	57,1	57,2	48,8	42,9	37,3	35,9	34,3	44,9	41,2
Bestellerwartungen	-14,1	-15,5	-11,9	-21,1	-61,6	-52,2	-44,8	-38,2	-38,3	-34,6	-32,3	-46,8	-45,0
Preisentwicklung Vormonat	6,3	8,0	4,1	-1,6	-8,2	-8,7	-7,5	-4,5	-22,4	-12,0	-3,2	-6,8	-12,7
Preiserwartungen	15,3	13,6	11,9	4,8	-16,8	0,8	-2,1	-6,7	2,9	7,4	4,0	3,5	1,1
Beschäftigtererwartungen	1,9	-1,8	0,3	-9,7	-41,0	-37,5	-24,0	-25,0	-18,3	-12,7	-15,6	-17,8	-22,1
Internet- und Versandhandel													
Geschäftsklima	2,8	1,4	10,0	1,4	8,4	24,0	24,5	15,7	24,6	16,3	20,0	16,8	14,7
Geschäftslage	16,9	16,3	32,4	26,9	31,1	46,8	48,5	38,6	40,0	31,0	39,1	32,3	45,5
Geschäftserwartungen	-10,3	-12,6	-10,2	-21,2	-12,0	3,4	2,9	-5,0	10,1	2,5	2,5	2,4	-12,3
Umsatz gegenüber Vorjahresmonat	0,8	-1,9	-3,4	14,6	17,4	34,1	47,0	29,2	28,3	12,5	16,7	13,0	36,0
Lagerbestände	14,4	18,2	9,8	12,4	6,4	-3,6	-1,4	-0,2	-3,4	-4,8	-4,2	6,1	-8,4
Bestellerwartungen	-2,8	-7,6	4,6	-4,6	2,9	15,9	16,0	10,1	16,2	18,7	27,8	17,7	17,3
Preisentwicklung Vormonat	1,2	36,0	-0,1	-2,7	-34,5	-14,8	11,1	13,6	-1,4	-6,9	-15,3	-7,0	15,9
Preiserwartungen	23,9	35,9	21,7	11,8	5,9	3,9	30,1	25,1	24,9	19,0	27,2	42,4	46,3
Beschäftigtererwartungen	0,2	11,2	8,3	-0,5	-3,1	4,5	20,5	7,6	6,6	7,7	12,3	13,0	28,2
Handel mit Kraftwagen, Krafträdern, Teilen und Zubehör (ohne Reparaturen und Instandhaltung)													
Geschäftsklima	-10,9	-6,1	-14,9	-32,7	-71,2	-61,7	-36,4	-16,5	-16,9	-14,5	-10,3	-9,0	-12,4
Geschäftslage	8,1	10,4	3,2	-13,3	-64,7	-65,4	-37,9	-20,5	-11,4	-6,8	-1,7	7,6	1,7
Geschäftserwartungen	-28,1	-21,4	-31,4	-50,0	-77,4	-57,9	-35,0	-12,4	-22,3	-21,8	-18,4	-24,2	-25,6
Umsatz gegenüber Vorjahresmonat	-7,4	-7,1	-3,8	-18,0	-65,9	-80,7	-73,4	-50,1	-1,9	-27,0	0,4	0,4	-8,6
Lagerbestände	25,0	19,5	21,6	28,5	31,2	28,4	29,7	15,3	9,3	6,6	2,5	4,8	8,6
Bestellerwartungen	-9,9	-19,4	-17,1	-33,9	-81,6	-53,7	-32,7	-20,6	-3,2	-11,0	-2,6	-8,6	-11,4
Preisentwicklung Vormonat	-6,1	-6,2	-7,2	-5,0	-25,7	-18,6	-15,3	-25,1	-13,8	-8,3	-5,8	-6,0	-4,3
Preiserwartungen	-0,9	10,6	-7,5	-9,2	-43,8	-18,5	-14,6	-10,4	-2,0	2,1	6,3	4,8	11,4
Beschäftigtererwartungen	-9,9	-13,2	-11,3	-19,7	-32,4	-25,7	-23,8	-19,7	-16,9	-6,8	3,8	-10,5	-18,1

Werte saisonbereinigt mit X-13 ARIMA-SEATS.
Quelle: ifo Konjunkturumfragen.

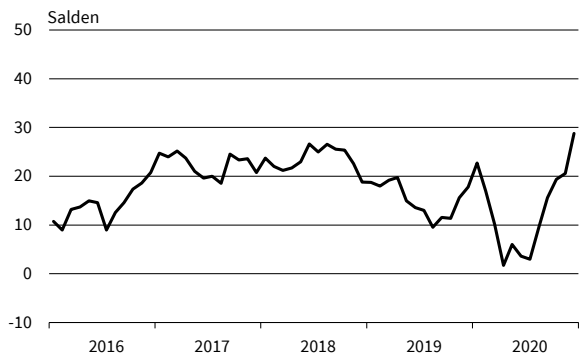
Handel gesamt (Groß- und Einzelhandel)
Geschäftsklima, Geschäftslage und Geschäftserwartungen



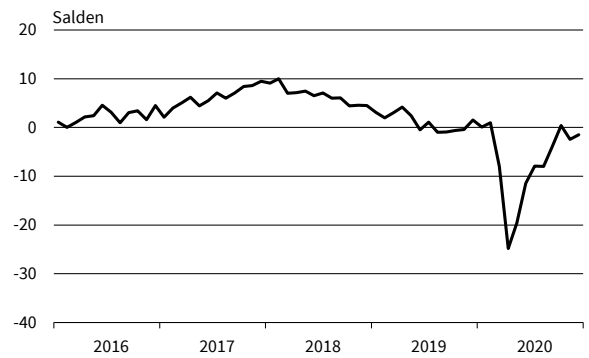
Handel gesamt (Groß- und Einzelhandel)
Bestellpläne



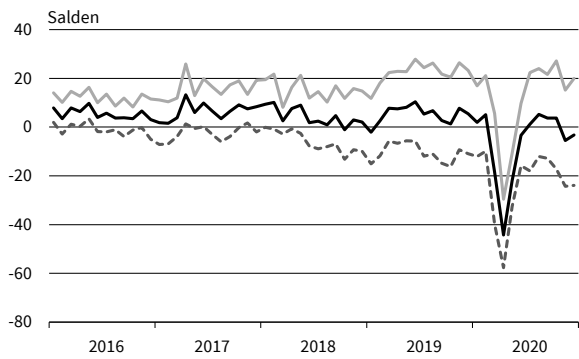
Handel gesamt (Groß- und Einzelhandel)
Preiserwartungen



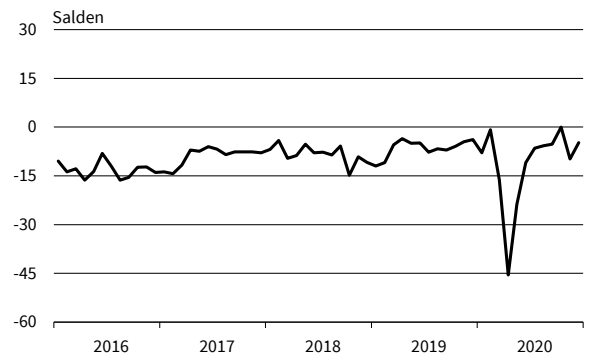
Handel gesamt (Groß- und Einzelhandel)
Beschäftigenerwartungen



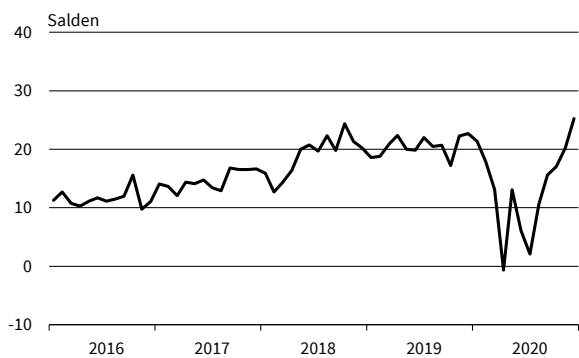
Einzelhandel (ohne Kfz)
Geschäftsklima, Geschäftslage und Geschäftserwartungen



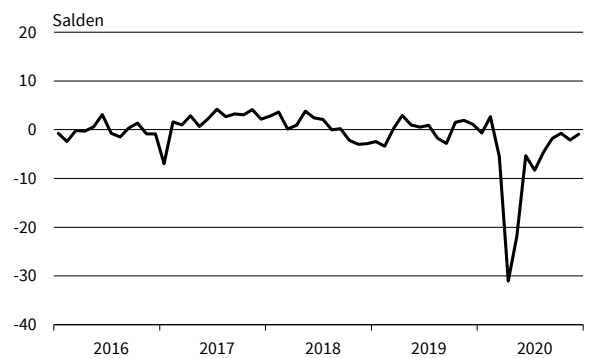
Einzelhandel (ohne Kfz)
Bestellpläne



Einzelhandel (ohne Kfz)
Preiserwartungen



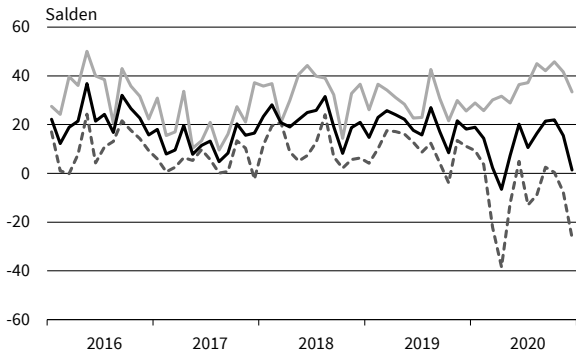
Einzelhandel (ohne Kfz)
Beschäftigenerwartungen



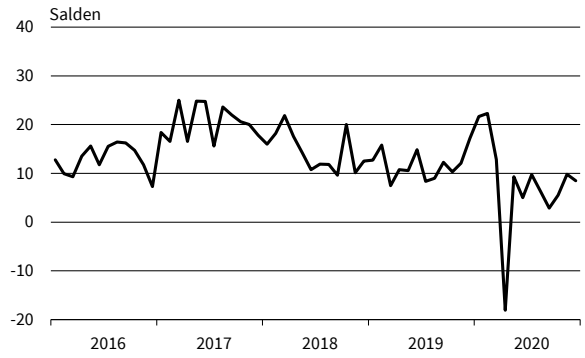
— Geschäftsklima — Geschäftslage - - - - - Geschäftserwartungen

Werte saisonbereinigt mit X-13 ARIMA-SEATS.
Quelle: ifo Konjunkturumfragen.

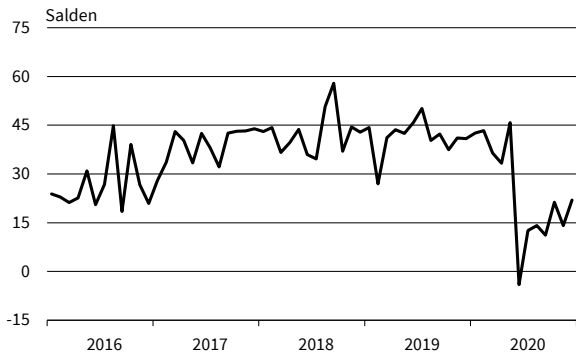
Nahrungs- und Genussmittel
Geschäftsklima, Geschäftslage und Geschäftserwartungen



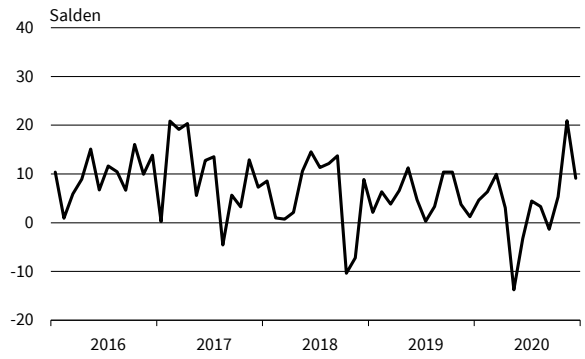
Nahrungs- und Genussmittel
Bestellpläne



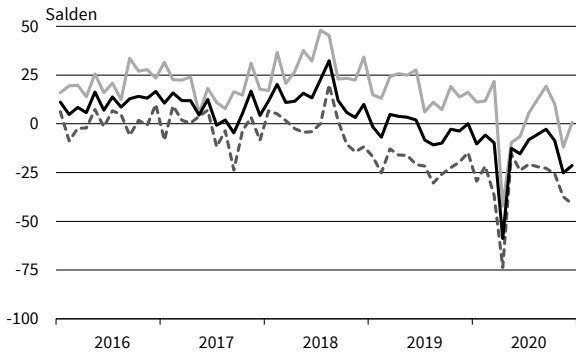
Nahrungs- und Genussmittel
Preiserwartungen



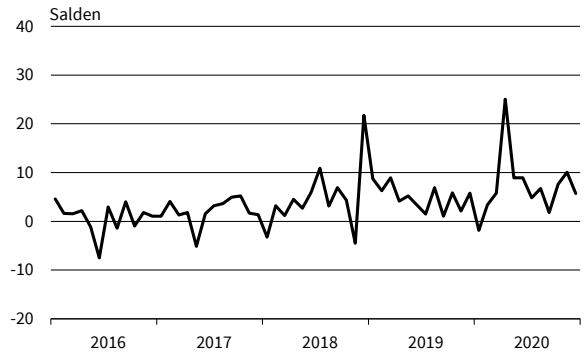
Nahrungs- und Genussmittel
Beschäftigenerwartungen



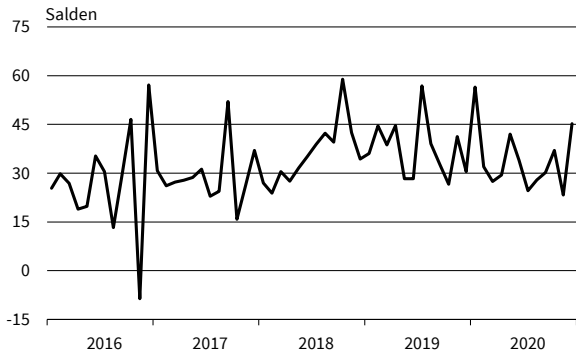
Tankstellen
Geschäftsklima, Geschäftslage und Geschäftserwartungen



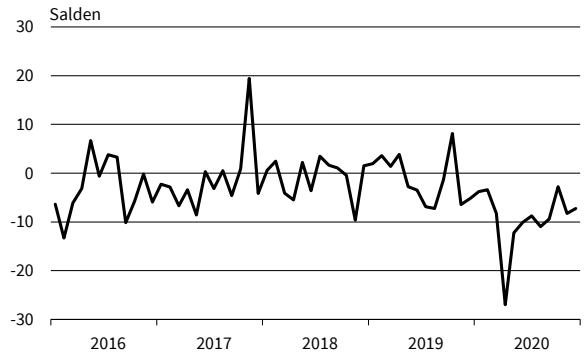
Tankstellen
Bestellpläne



Tankstellen
Preiserwartungen



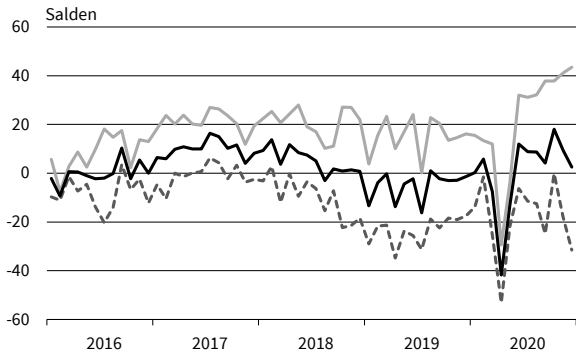
Tankstellen
Beschäftigenerwartungen



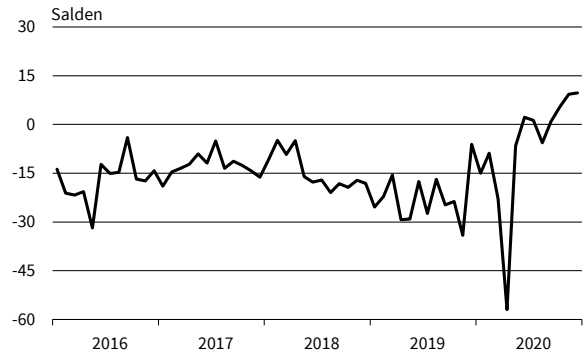
— Geschäftsklima - - - - - Geschäftslage ······ Geschäftserwartungen

Werte saisonbereinigt mit X-13 ARIMA-SEATS.
Quelle: ifo Konjunkturumfragen.

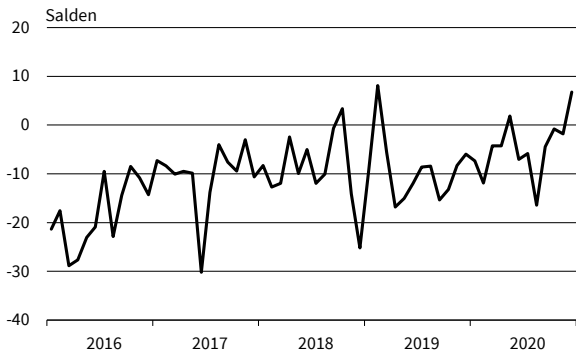
IKT-Geräte
Geschäftsklima, Geschäftslage und Geschäftserwartungen



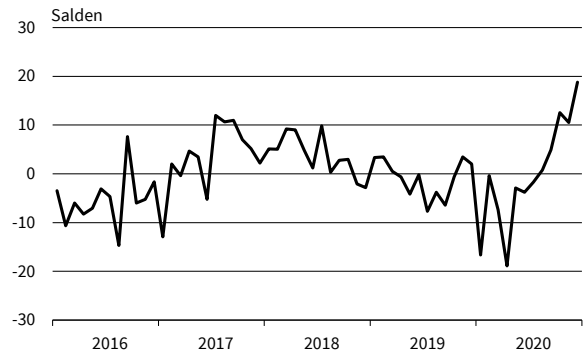
IKT-Geräte
Bestellpläne



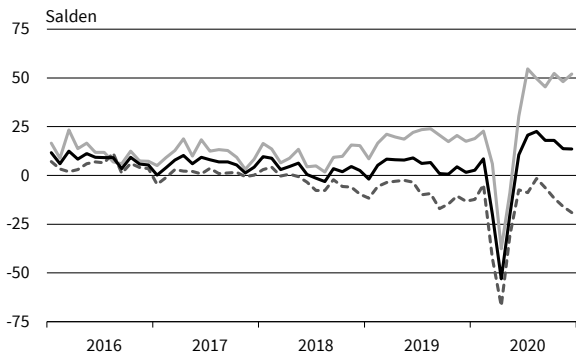
IKT-Geräte
Preiserwartungen



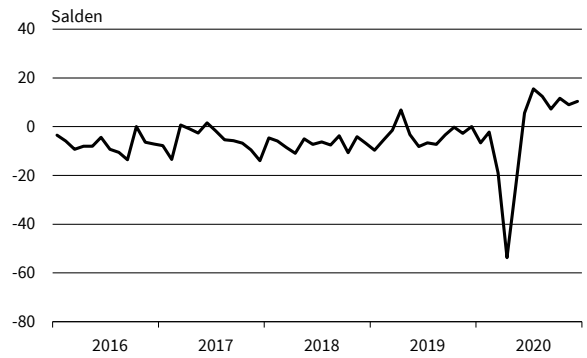
IKT-Geräte
Beschäftigenerwartungen



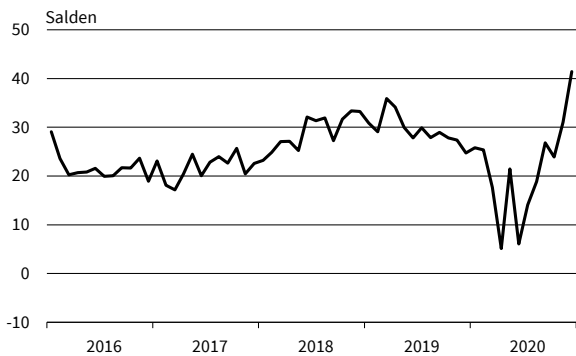
Haushaltsnahe Waren
Geschäftsklima, Geschäftslage und Geschäftserwartungen



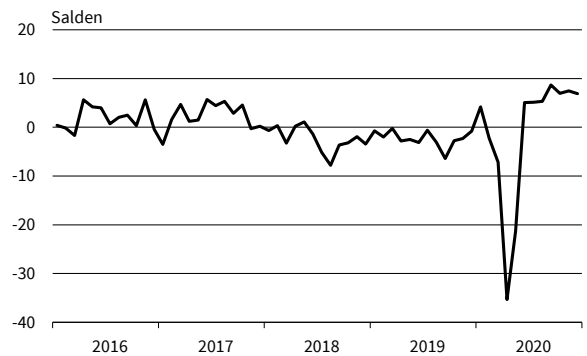
Haushaltsnahe Waren
Bestellpläne



Haushaltsnahe Waren
Preiserwartungen



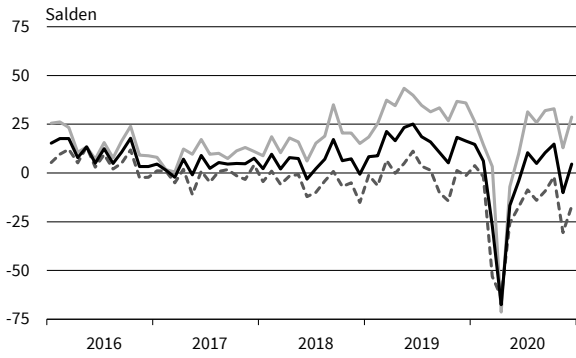
Haushaltsnahe Waren
Beschäftigenerwartungen



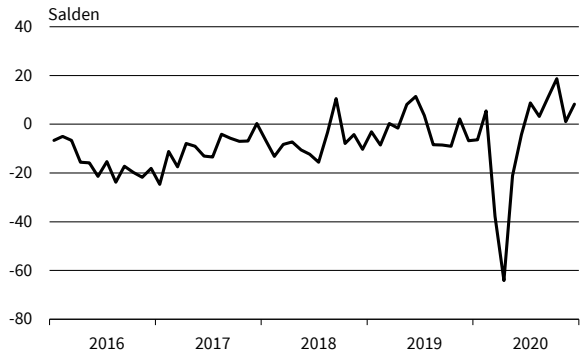
— Geschäftsklima - - - - - Geschäftslage ······ Geschäftserwartungen

Werte saisonbereinigt mit X-13 ARIMA-SEATS.
Quelle: ifo Konjunkturumfragen.

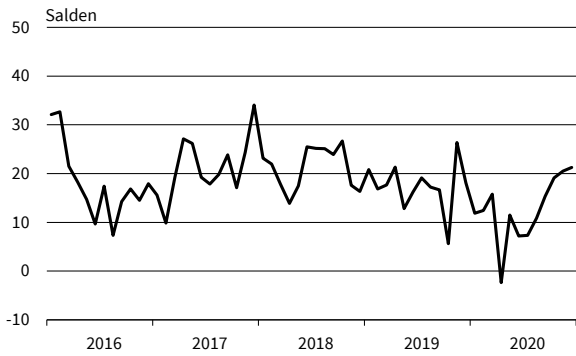
Buch, Sport-, Spielwaren
Geschäftsklima, Geschäftslage und Geschäftserwartungen



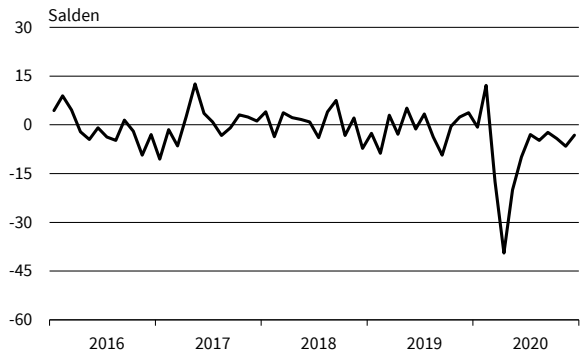
Buch, Sport-, Spielwaren
Bestellpläne



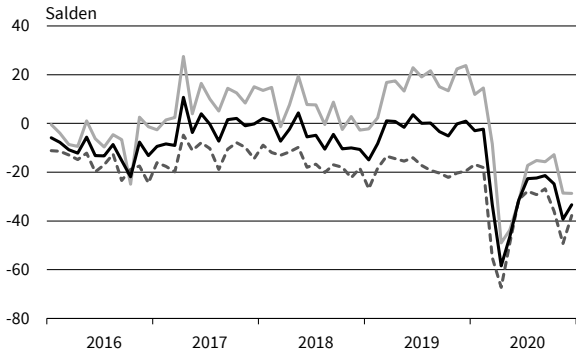
Buch, Sport-, Spielwaren
Preiserwartungen



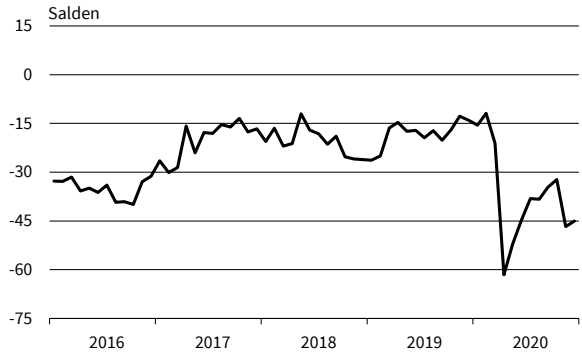
Buch, Sport-, Spielwaren
Beschäftigtererwartungen



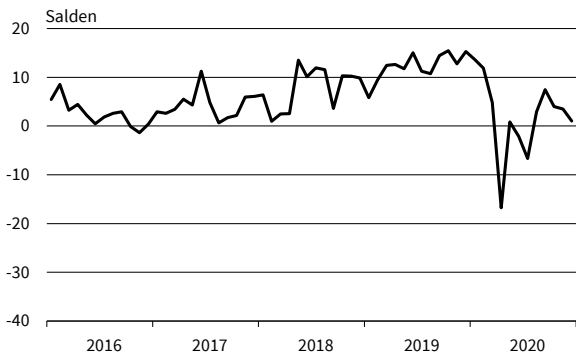
Kleidung, Kosmetik, Pflanzen, Schmuck
Geschäftsklima, Geschäftslage und Geschäftserwartungen



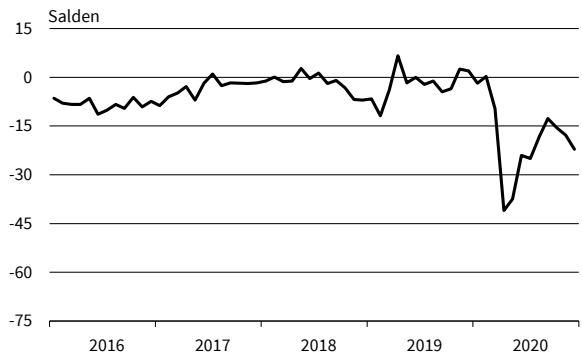
Kleidung, Kosmetik, Pflanzen, Schmuck
Bestellpläne



Kleidung, Kosmetik, Pflanzen, Schmuck
Preiserwartungen



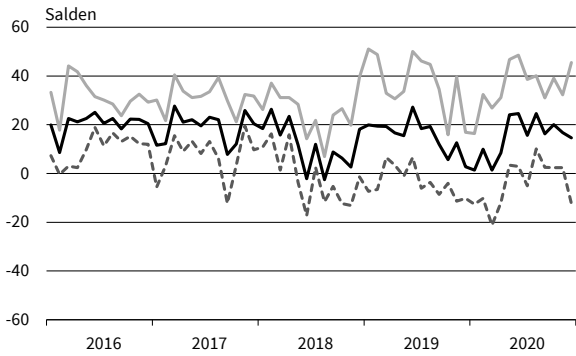
Kleidung, Kosmetik, Pflanzen, Schmuck
Beschäftigtererwartungen



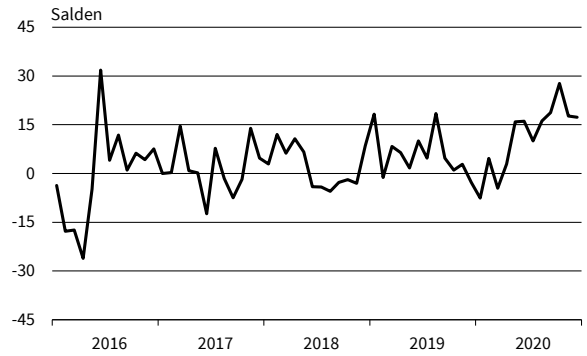
— Geschäftsklima - - - - - Geschäftslage ······ Geschäftserwartungen

Werte saisonbereinigt mit X-13 ARIMA-SEATS.
Quelle: ifo Konjunkturumfragen.

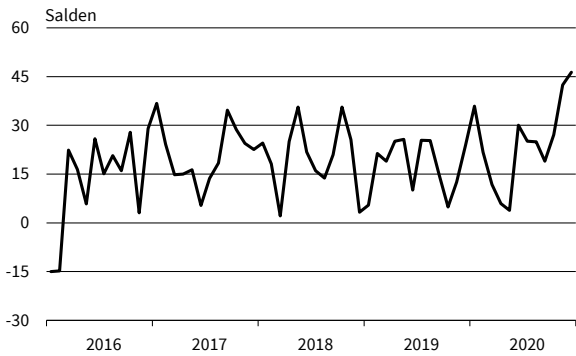
Internet- und Versandhandel
Geschäftsklima, Geschäftslage und Geschäftserwartungen



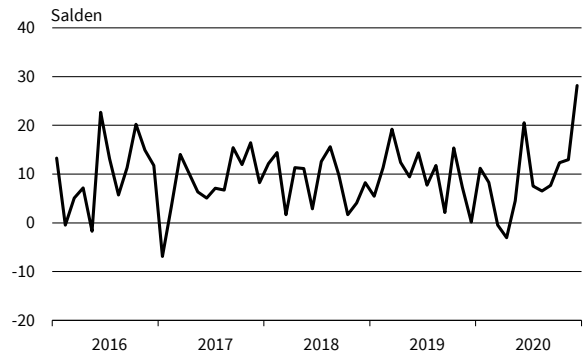
Internet- und Versandhandel
Bestellpläne



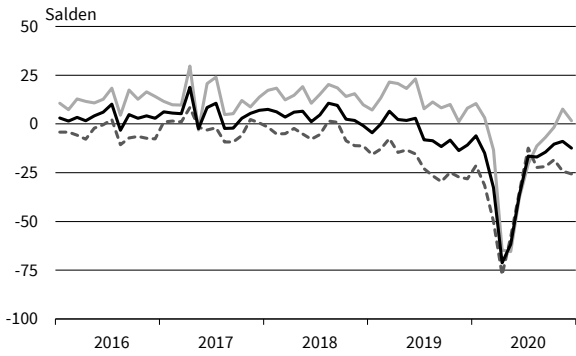
Internet- und Versandhandel
Preiserwartungen



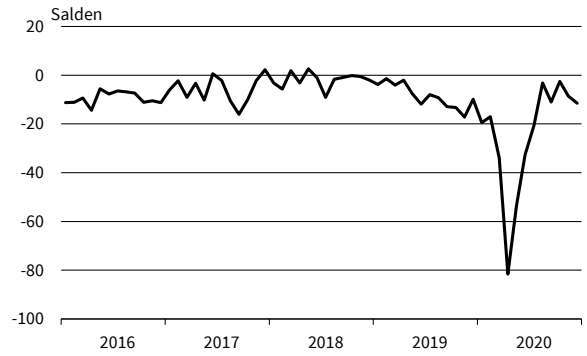
Internet- und Versandhandel
Beschäftigenerwartungen



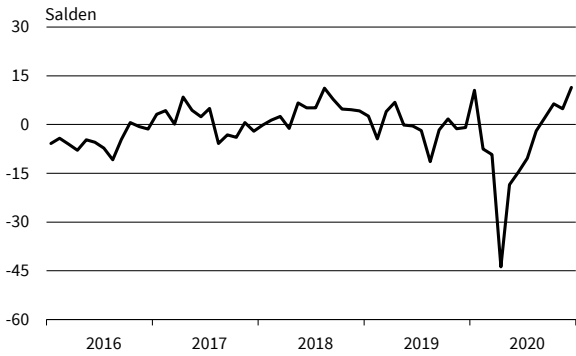
Kfz, Teile, Zubehör insgesamt
Geschäftsklima, Geschäftslage und Geschäftserwartungen



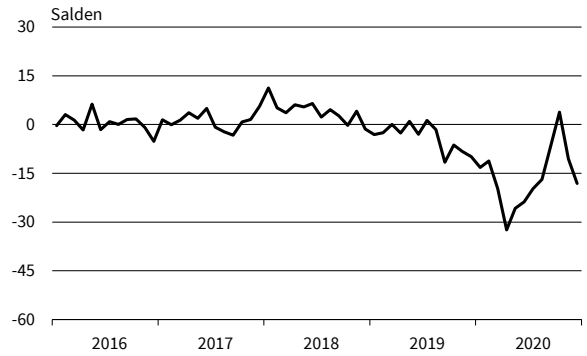
Kfz, Teile, Zubehör insgesamt
Bestellpläne



Kfz, Teile, Zubehör insgesamt
Preiserwartungen



Kfz, Teile, Zubehör insgesamt
Beschäftigenerwartungen



— Geschäftsklima — Geschäftslage - - - - - Geschäftserwartungen

Werte saisonbereinigt mit X-13 ARIMA-SEATS.
Quelle: ifo Konjunkturumfragen.

DIENSTLEISTUNGEN

	12/19	01/20	02/20	03/20	04/20	05/20	06/20	07/20	08/20	09/20	10/20	11/20	12/20
Dienstleistungen													
Geschäftsklima	20,7	18,4	16,9	-6,9	-32,7	-20,3	-6,1	2,0	7,6	6,9	3,9	-3,1	-0,4
Geschäftslage	38,7	39,6	37,5	18,7	-12,7	-11,4	-4,2	2,0	10,6	10,9	9,1	2,6	5,3
Geschäftserwartungen	4,0	-0,8	-1,9	-29,5	-50,5	-28,8	-7,9	2,0	4,6	2,9	-1,3	-8,6	-6,0
Umsatzerwartungen	26,1	23,3	23,2	-11,9	-44,1	-19,7	5,1	14,9	16,3	12,2	7,8	-2,3	2,1
Preiserwartungen	20,8	26,8	20,2	7,6	-2,7	0,8	5,5	10,8	11,9	9,4	9,0	6,0	9,8
Beschäftigtenerwartungen	11,2	14,3	9,8	-3,1	-18,1	-12,8	-2,9	-1,8	4,3	4,9	3,2	4,9	-0,8
Güterbeförderung im Straßenverkehr													
Geschäftsklima	-8,9	-9,8	-2,2	-20,8	-58,3	-35,7	-24,7	-18,9	-18,2	-17,5	-23,2	-13,8	-6,1
Geschäftslage	3,1	4,2	18,6	4,2	-42,6	-40,8	-43,5	-33,1	-25,9	-23,1	-24,8	-16,6	1,7
Geschäftserwartungen	-20,3	-22,9	-21,1	-42,7	-72,5	-30,3	-3,7	-3,5	-10,0	-11,7	-21,6	-11,0	-13,6
Umsatzerwartungen	0,1	-1,2	-7,9	-25,3	-73,2	-14,3	8,5	5,8	9,3	1,1	1,4	-9,4	-4,0
Preiserwartungen	15,1	12,0	3,7	1,0	-12,4	-16,5	1,1	-5,6	-3,9	0,7	-4,0	-4,0	-5,8
Beschäftigtenerwartungen	-3,0	0,2	5,8	-12,5	-44,3	-13,9	-9,3	-10,1	0,4	-1,9	-12,7	-4,0	-4,5
Lagerei und Speditionen													
Geschäftsklima	1,8	0,0	-2,7	-25,4	-50,2	-38,9	-13,8	-8,6	-6,2	-2,7	1,7	-1,5	4,6
Geschäftslage	11,7	12,1	12,9	4,1	-43,1	-47,5	-35,1	-29,7	-20,1	-15,8	-8,7	-6,3	-4,8
Geschäftserwartungen	-7,6	-11,4	-17,2	-50,7	-57,0	-29,7	10,2	15,0	8,9	11,2	12,7	3,5	14,4
Umsatzerwartungen	17,6	8,8	8,1	-31,9	-67,2	-27,2	11,4	17,9	14,5	11,2	9,1	-3,4	14,6
Preiserwartungen	18,8	22,9	15,4	7,1	-1,7	-12,3	-3,5	2,4	1,2	2,1	5,0	4,5	12,8
Beschäftigtenerwartungen	5,9	0,8	2,3	-18,1	-34,9	-23,2	-17,6	-13,5	-11,4	-1,0	-0,2	1,0	5,9
Personenbeförderung (ohne Luftfahrt)													
Geschäftsklima	-0,7	-6,7	-15,5	-38,5	-69,9	-49,8	-32,3	-25,0	-18,0	-18,9	-20,7	-32,6	-16,6
Geschäftslage	21,5	2,8	12,2	-13,9	-82,1	-80,0	-64,0	-63,3	-53,7	-36,4	-37,8	-34,9	-45,9
Geschäftserwartungen	-20,7	-15,8	-39,7	-59,8	-56,5	-11,9	6,8	24,0	26,3	0,4	-1,9	-30,2	18,3
Umsatzerwartungen	13,4	-28,1	-7,6	-24,2	-111,6	11,8	30,7	56,2	15,4	-11,0	3,7	-25,8	-31,6
Preiserwartungen	-0,1	29,9	16,1	-1,9	8,6	15,6	-1,6	10,7	9,6	17,0	-23,0	-14,7	-13,1
Beschäftigtenerwartungen	9,4	19,1	8,5	20,3	-79,8	-13,6	-24,2	-17,5	5,1	-2,4	-11,7	-2,1	-17,6
Beherbergung													
Geschäftsklima	14,4	6,6	0,9	-58,4	-94,1	-80,5	-61,0	-42,4	-27,9	-27,5	-40,0	-78,5	-72,3
Geschäftslage	33,2	24,4	15,3	-42,5	-92,3	-97,9	-88,7	-67,3	-37,1	-33,4	-44,7	-96,0	-95,5
Geschäftserwartungen	-3,0	-9,7	-12,6	-72,8	-95,8	-60,1	-26,5	-12,8	-18,2	-21,4	-35,3	-58,0	-44,0
Umsatzerwartungen	13,7	-9,5	0,9	-68,3	-108,7	-61,2	-9,5	-1,4	-16,7	-28,7	-38,7	-64,8	-48,3
Preiserwartungen	10,1	17,5	21,2	-19,3	-26,4	-2,7	2,9	7,7	5,2	1,1	-10,2	-27,1	-23,9
Beschäftigtenerwartungen	-5,0	-13,4	-9,2	-52,1	-79,9	-61,8	-43,4	-29,8	-27,9	-15,8	-26,7	-46,9	-42,0
Gastronomie													
Geschäftsklima	23,0	11,6	24,0	-36,6	-80,6	-61,5	-51,4	-24,3	-17,9	-21,6	-38,4	-58,0	-63,0
Geschäftslage	35,7	29,0	41,6	-14,4	-85,3	-79,4	-68,9	-38,3	-19,5	-30,3	-32,1	-75,9	-100,7
Geschäftserwartungen	10,9	-4,4	7,7	-56,2	-75,8	-41,0	-31,5	-9,1	-16,4	-12,4	-44,4	-37,4	-11,1
Umsatzerwartungen	9,7	9,0	30,1	-42,4	-85,3	-46,0	-14,6	-5,1	-8,0	-11,9	-40,4	-54,2	-35,3
Preiserwartungen	35,3	40,7	37,7	21,2	-10,1	30,2	31,0	24,5	20,9	14,6	10,2	18,8	3,7
Beschäftigtenerwartungen	3,1	2,4	8,4	-29,0	-73,6	-53,4	-40,2	-31,4	-15,6	3,2	-27,8	-34,1	-33,9
IT-Dienstleistungen													
Geschäftsklima	29,6	33,5	31,5	-1,3	-17,5	-8,9	6,4	13,3	15,6	17,7	18,6	12,2	22,3
Geschäftslage	44,7	52,8	48,0	28,5	7,3	4,6	16,6	20,8	22,4	22,9	21,2	20,3	28,2
Geschäftserwartungen	15,5	15,7	16,0	-27,2	-39,3	-21,6	-3,2	6,1	9,0	12,5	16,0	4,4	16,5
Umsatzerwartungen	36,3	32,9	30,6	-4,0	-43,2	-16,1	6,2	9,4	14,6	16,6	21,3	12,3	21,3
Preiserwartungen	16,8	17,1	13,7	7,8	-1,2	-1,9	4,1	2,1	5,6	4,0	5,1	1,8	4,8
Beschäftigtenerwartungen	37,1	40,5	34,1	16,5	-4,7	2,3	12,5	18,4	19,0	21,6	28,2	21,4	27,1
Informationsdienstleistungen													
Geschäftsklima	23,9	22,8	22,5	-2,3	-9,3	5,1	2,5	15,9	11,6	20,8	28,2	35,5	36,1
Geschäftslage	40,6	43,3	41,8	18,9	18,3	24,2	22,8	36,2	34,5	41,7	35,4	32,2	40,8
Geschäftserwartungen	8,5	4,0	4,6	-21,4	-33,5	-12,3	-15,9	-2,7	-9,1	1,7	21,1	38,9	31,5
Umsatzerwartungen	39,3	18,5	38,3	-12,6	-27,3	-18,7	1,6	4,2	-1,1	18,0	43,8	19,0	44,3
Preiserwartungen	32,6	39,7	24,3	1,9	6,9	-7,1	1,2	8,6	4,5	5,4	16,3	11,7	7,6
Beschäftigtenerwartungen	25,5	32,7	44,2	1,2	-9,5	-0,1	-4,9	-6,0	9,9	19,4	26,8	22,8	21,5

Werte saisonbereinigt mit X-13 ARIMA-SEATS.
Quelle: ifo Konjunkturumfragen.

DIENSTLEISTUNGEN

	12/19	01/20	02/20	03/20	04/20	05/20	06/20	07/20	08/20	09/20	10/20	11/20	12/20
Grundstücks- und Wohnungswesen													
Geschäftsklima	21,4	25,6	24,1	11,6	-10,5	-1,1	11,0	15,8	23,2	21,0	18,1	9,3	17,4
Geschäftslage	52,8	56,5	53,6	46,0	29,2	26,8	32,8	33,2	40,2	43,2	38,9	23,5	36,4
Geschäftserwartungen	-6,0	-1,7	-2,0	-18,0	-43,3	-25,5	-8,8	-0,2	7,4	0,8	-0,8	-4,0	0,0
Umsatzerwartungen	25,0	27,7	29,9	3,7	-18,7	-11,2	5,4	14,8	27,6	21,0	11,0	10,7	12,0
Preiserwartungen	24,7	27,8	23,5	11,7	-5,1	2,5	8,6	14,4	18,9	13,9	13,9	8,1	11,7
Beschäftigterwartungen	8,0	16,9	13,5	7,7	2,9	-1,8	7,9	5,9	11,8	8,2	4,6	14,6	3,0
Architekturbüros													
Geschäftsklima	26,1	25,6	32,0	19,7	-3,6	-0,1	15,9	18,2	24,2	20,3	17,0	18,3	19,9
Geschäftslage	62,7	60,2	65,9	56,7	42,4	37,6	46,4	48,9	49,1	49,2	47,1	52,6	47,7
Geschäftserwartungen	-5,4	-4,4	2,5	-12,1	-40,9	-31,8	-10,9	-8,7	1,7	-5,2	-9,4	-11,3	-4,7
Umsatzerwartungen	4,5	-1,5	15,7	-1,4	-34,0	-11,8	0,7	2,5	12,1	-2,5	2,8	2,9	2,2
Preiserwartungen	7,3	9,3	10,3	6,4	0,4	-2,3	2,0	3,9	4,9	5,0	6,3	4,5	1,3
Beschäftigterwartungen	10,1	12,2	23,8	7,0	-9,7	0,2	3,5	2,7	3,9	7,9	9,3	19,1	5,4
Ingenieurbüros													
Geschäftsklima	28,3	31,5	28,7	15,9	-17,3	-4,5	12,8	14,0	15,3	15,9	14,8	13,8	11,7
Geschäftslage	61,4	63,1	54,7	53,3	26,0	34,2	39,6	40,2	38,6	40,1	37,7	40,4	41,9
Geschäftserwartungen	-0,6	3,7	5,3	-15,9	-52,4	-36,7	-10,9	-9,4	-5,8	-6,0	-6,0	-9,9	-14,7
Umsatzerwartungen	19,6	14,0	16,8	10,8	-43,4	-14,6	-3,9	4,0	4,3	1,0	2,8	-0,6	-0,5
Preiserwartungen	13,3	19,5	14,1	7,4	-6,6	-1,3	0,3	2,4	3,6	5,3	6,4	4,6	-3,0
Beschäftigterwartungen	24,5	33,7	19,0	12,0	-7,7	3,6	5,1	7,4	13,9	11,5	10,5	12,5	8,3
Gebäudebetreuung, Garten- und Landschaftsbau													
Geschäftsklima	9,9	10,0	17,6	6,5	-18,9	-4,3	-1,8	6,7	22,8	21,0	19,6	13,2	4,4
Geschäftslage	36,5	31,9	35,6	36,1	-7,0	11,6	6,9	12,9	32,5	29,1	35,7	28,3	26,6
Geschäftserwartungen	-13,7	-9,8	0,9	-19,3	-30,1	-19,0	-10,0	0,7	13,4	13,2	4,7	-0,9	-15,7
Umsatzerwartungen	16,7	13,1	23,8	-8,7	-44,0	-6,1	1,6	0,2	21,7	12,7	8,9	5,3	-12,7
Preiserwartungen	21,8	46,4	16,5	15,9	11,9	17,9	16,8	16,0	16,3	23,9	22,0	20,7	27,0
Beschäftigterwartungen	10,3	10,2	16,9	-6,4	-35,5	-7,7	-7,8	-2,4	7,1	4,6	2,3	7,4	-3,7
Rechts- und Steuerberatung, Wirtschaftsprüfung													
Geschäftsklima	31,9	35,2	29,3	8,4	-11,6	1,6	12,3	24,2	26,5	25,1	26,3	20,6	28,0
Geschäftslage	53,2	55,5	52,6	39,7	28,0	35,2	35,4	45,8	46,2	47,1	50,8	42,5	48,2
Geschäftserwartungen	12,3	16,5	8,0	-18,8	-44,3	-27,2	-8,6	4,6	8,3	5,1	4,3	0,7	9,3
Umsatzerwartungen	18,4	32,0	24,3	1,0	-27,7	-8,2	5,5	20,8	19,1	14,8	18,9	13,1	18,4
Preiserwartungen	22,0	37,1	23,6	14,3	11,0	12,7	11,4	23,3	30,0	24,7	21,1	20,7	23,0
Beschäftigterwartungen	9,3	18,9	17,1	6,6	1,0	12,4	10,3	18,4	14,0	13,0	24,9	10,0	19,3
Unternehmens- und Public-Relations-Beratungen													
Geschäftsklima	20,1	19,7	18,7	-3,8	-31,6	-16,3	0,2	1,4	13,0	13,3	4,8	0,9	7,1
Geschäftslage	37,3	33,6	32,3	18,9	-21,5	-12,4	-8,5	-6,1	5,8	7,0	1,0	-0,4	1,3
Geschäftserwartungen	4,1	6,6	5,8	-24,1	-41,0	-20,2	9,4	9,2	20,5	19,8	8,7	2,2	13,1
Umsatzerwartungen	15,8	22,7	20,4	-10,6	-45,3	-28,9	12,4	22,0	10,7	18,6	14,6	0,5	9,8
Preiserwartungen	11,7	10,3	9,9	0,7	-7,9	-7,2	2,0	-2,7	-1,8	-0,3	6,3	-2,0	-3,3
Beschäftigterwartungen	26,9	17,9	20,3	0,8	-14,9	-3,4	4,0	8,4	12,3	14,6	7,2	-0,3	12,9
Forschung und Entwicklung													
Geschäftsklima	21,8	19,5	13,4	-10,4	-18,7	-8,0	-1,3	5,8	5,1	5,9	11,5	-1,9	13,3
Geschäftslage	36,0	35,6	22,4	18,1	10,1	10,7	10,8	19,3	15,7	10,0	20,8	17,6	25,8
Geschäftserwartungen	8,5	4,5	4,7	-35,2	-43,6	-25,0	-12,7	-6,9	-5,0	1,9	2,5	-19,6	1,5
Umsatzerwartungen	13,0	8,3	21,1	-8,5	-36,9	-6,9	-4,1	0,6	12,1	14,6	24,7	-2,2	23,0
Preiserwartungen	13,7	18,6	21,1	4,3	9,1	9,1	10,4	7,1	9,6	8,2	3,8	-0,9	2,7
Beschäftigterwartungen	10,9	13,8	17,3	11,7	5,9	-18,8	3,2	15,3	3,8	6,8	11,1	1,0	7,9
Werbeagenturen													
Geschäftsklima	14,7	20,8	10,2	-24,6	-54,1	-39,1	-15,5	-2,6	-0,2	3,2	3,8	-4,8	-0,6
Geschäftslage	11,0	19,8	13,3	-19,4	-48,7	-46,4	-23,6	-22,1	-15,0	-14,6	-6,1	-4,9	-10,3
Geschäftserwartungen	18,6	21,7	7,2	-29,7	-59,3	-31,4	-7,0	19,1	15,8	22,7	14,3	-4,8	9,6
Umsatzerwartungen	23,9	18,0	20,0	-29,5	-58,8	-34,3	-7,2	1,5	14,3	34,2	14,5	-6,8	2,9
Preiserwartungen	23,5	20,7	19,2	-1,8	-2,7	6,1	-3,3	6,7	15,0	-0,6	2,1	1,2	-0,5
Beschäftigterwartungen	8,2	7,9	4,5	-23,2	-35,0	-22,0	-8,0	0,9	-10,1	4,2	12,0	-8,5	-5,8

Werte saisonbereinigt mit X-13 ARIMA-SEATS.
Quelle: ifo Konjunkturumfragen.

DIENSTLEISTUNGEN

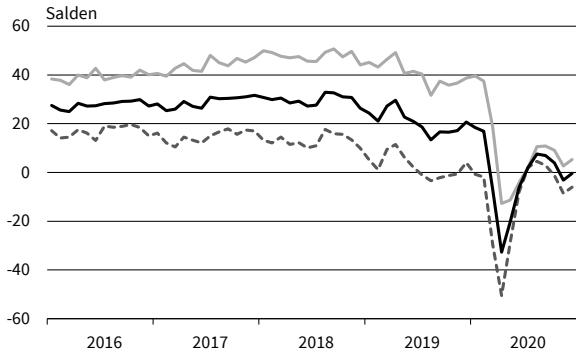
	12/19	01/20	02/20	03/20	04/20	05/20	06/20	07/20	08/20	09/20	10/20	11/20	12/20
Vermietung beweglicher Sachen													
Geschäftsklima	22,8	12,6	18,8	-17,3	-52,7	-46,2	-32,1	-28,9	-15,9	-21,5	-17,8	-14,0	-19,0
Geschäftslage	32,2	30,8	47,2	12,9	-41,4	-47,0	-33,2	-46,9	-20,2	-25,6	-28,6	-27,0	-31,8
Geschäftserwartungen	13,8	-4,1	-6,2	-43,3	-63,1	-45,4	-31,0	-8,6	-11,6	-17,3	-6,3	0,0	-5,2
Umsatzerwartungen	42,0	39,2	39,5	-27,8	-68,7	-44,5	-9,4	5,5	-9,6	-15,5	5,2	-0,8	0,0
Preiserwartungen	6,0	1,9	30,2	2,5	-15,0	-14,0	-4,6	-1,5	-4,2	2,3	1,5	-2,2	12,0
Beschäftigtererwartungen	17,4	14,4	9,1	-2,6	-33,5	-37,1	-30,8	-33,8	-19,8	-9,8	-0,7	3,2	-0,6
Personaldienstleistungen													
Geschäftsklima	-15,8	-16,1	-16,1	-38,7	-67,5	-52,3	-36,3	-26,6	-25,3	-12,4	-8,7	-2,1	0,4
Geschäftslage	-20,6	-15,3	-17,1	-23,3	-69,3	-79,6	-63,4	-61,6	-66,4	-51,0	-46,2	-27,6	-20,8
Geschäftserwartungen	-11,0	-16,9	-15,0	-52,7	-65,6	-18,8	-3,9	17,3	28,4	36,2	38,0	27,2	24,0
Umsatzerwartungen	22,0	4,3	13,3	-37,4	-88,9	-40,6	-13,5	22,4	25,0	27,1	37,2	24,1	25,0
Preiserwartungen	10,5	20,0	23,5	28,4	13,5	-0,5	2,7	8,2	8,5	13,0	10,8	5,4	-0,5
Beschäftigtererwartungen	15,2	8,5	3,6	-42,7	-79,1	-37,1	-12,4	10,5	20,6	27,9	37,6	28,6	37,2
Reisebüros, Reiseveranstalter und sonstige Reservierungsdienstleistungen													
Geschäftsklima	0,8	-10,7	-10,2	-81,0	-83,4	-76,6	-58,9	-57,9	-66,1	-70,6	-71,5	-71,8	-59,8
Geschäftslage	10,6	-1,8	-6,0	-73,9	-97,1	-91,6	-88,5	-88,3	-93,3	-92,8	-89,6	-90,4	-94,6
Geschäftserwartungen	-8,6	-19,2	-14,3	-87,7	-67,9	-59,5	-21,4	-19,2	-31,9	-43,8	-50,5	-49,9	-13,6
Umsatzerwartungen	8,8	3,7	10,7	-82,2	-84,3	-63,4	-30,8	-27,2	-38,8	-57,1	-64,7	-70,7	-47,2
Preiserwartungen	16,4	23,9	28,6	-11,7	-3,9	16,5	11,8	6,3	-2,3	-1,8	-7,3	-12,4	-0,6
Beschäftigtererwartungen	5,3	2,0	-8,5	-53,5	-61,5	-57,7	-46,7	-58,7	-53,3	-56,5	-53,2	-53,8	-44,7
Mobilien-Leasing													
Geschäftsklima	1,4	14,8	17,0	-7,4	-53,2	-30,3	-13,4	-6,4	-8,6	1,0	-2,0	-5,3	3,0
Geschäftslage	22,0	24,8	30,8	19,1	-37,4	-23,4	-6,6	-9,1	-6,1	4,3	-0,7	-7,0	0,8
Geschäftserwartungen	-17,2	5,2	4,1	-30,8	-67,4	-37,0	-19,9	-3,6	-11,0	-2,2	-3,3	-3,6	5,3
Umsatzerwartungen	0,4	35,3	28,3	-20,1	-65,1	-39,6	3,5	3,0	5,5	8,4	16,4	-2,2	29,2
Preiserwartungen	-2,0	1,9	-6,0	-10,0	13,9	8,8	-0,8	5,3	-0,8	6,4	0,7	-0,3	3,0
Beschäftigtererwartungen	0,5	7,3	5,0	-3,7	-26,8	-2,8	4,0	-0,8	5,9	5,9	7,0	-7,3	0,4

Werte saisonbereinigt mit X-13 ARIMA-SEATS.

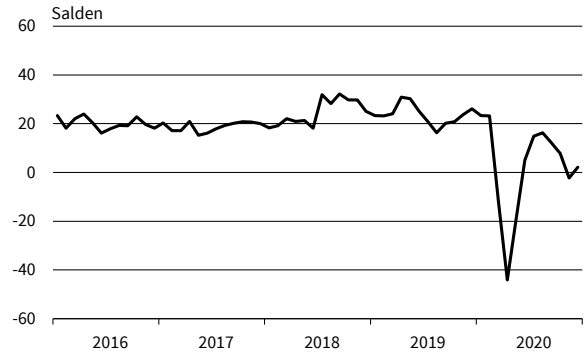
Quelle: ifo Konjunkturumfragen.

DIENSTLEISTUNGEN

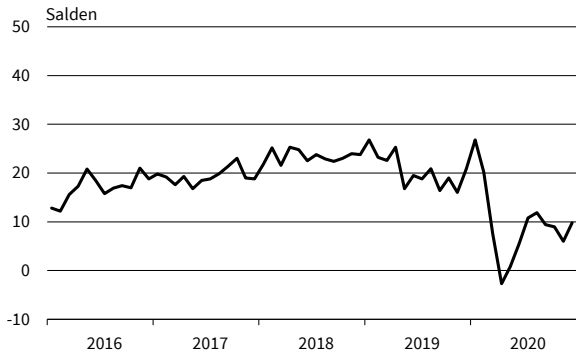
Dienstleistungen
Geschäftsklima, Geschäftslage und Geschäftserwartungen



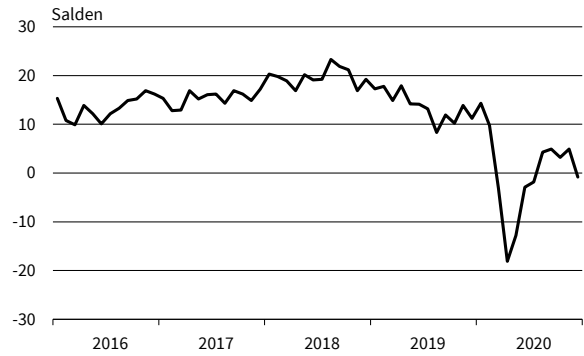
Dienstleistungen
Umsatzerwartungen



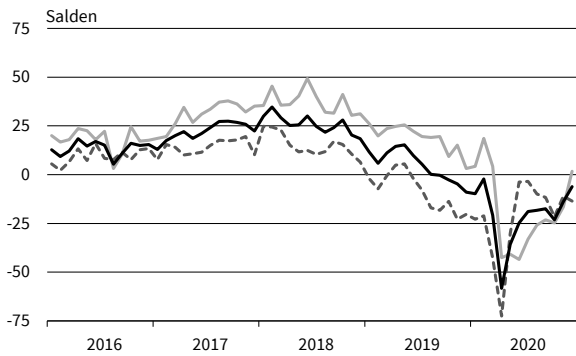
Dienstleistungen
Preiserwartungen



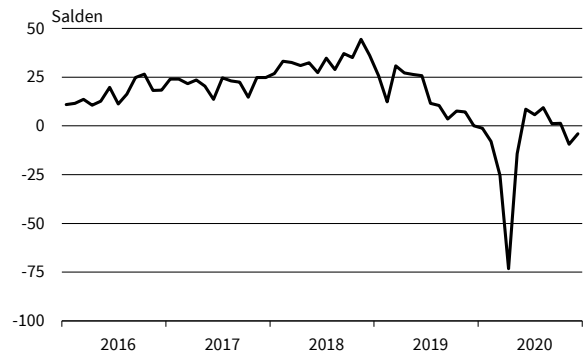
Dienstleistungen
Beschäftigenerwartungen



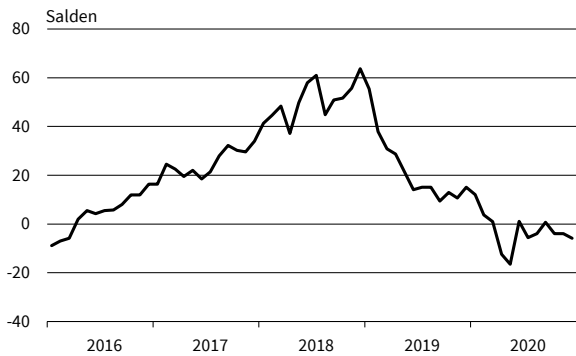
Güterbeförderung im Straßenverkehr
Geschäftsklima, Geschäftslage und Geschäftserwartungen



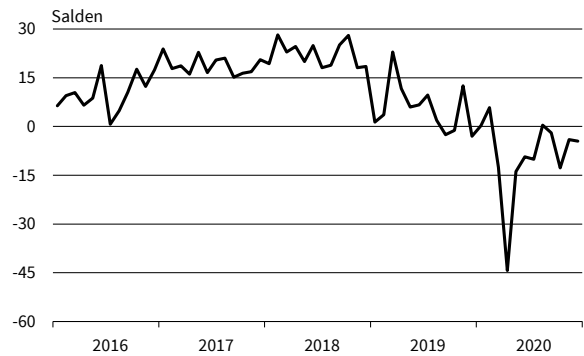
Güterbeförderung im Straßenverkehr
Umsatzerwartungen



Güterbeförderung im Straßenverkehr
Preiserwartungen



Güterbeförderung im Straßenverkehr
Beschäftigenerwartungen

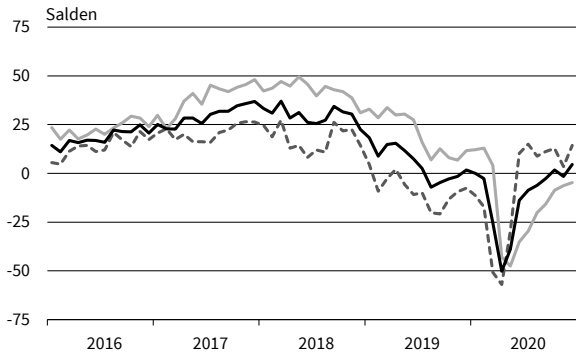


— Geschäftsklima - - - - - Geschäftslage ······ Geschäftserwartungen

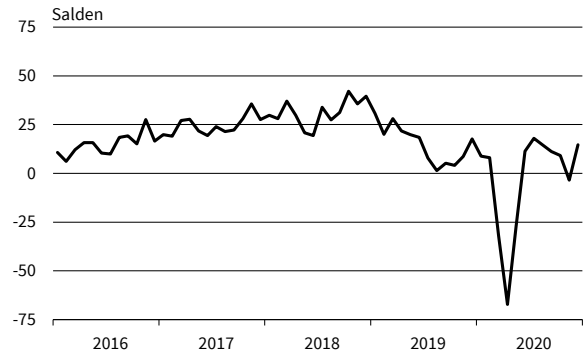
Werte saisonbereinigt mit X-13 ARIMA-SEATS.
Quelle: ifo Konjunkturumfragen.

Dienstleistungen

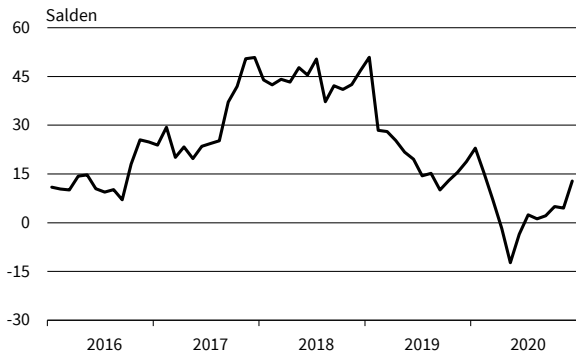
Lagerei und Speditionen
Geschäftsklima, Geschäftslage und Geschäftserwartungen



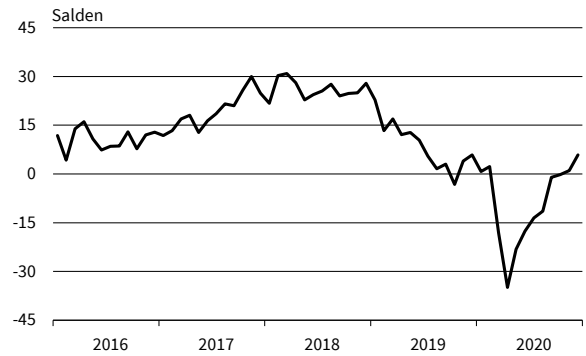
Lagerei und Speditionen
Umsatzerwartungen



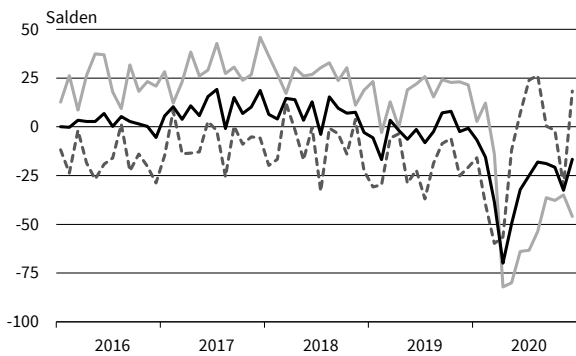
Lagerei und Speditionen
Preiserwartungen



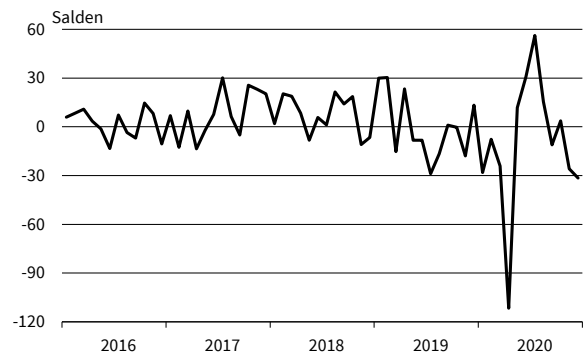
Lagerei und Speditionen
Beschäftigenerwartungen



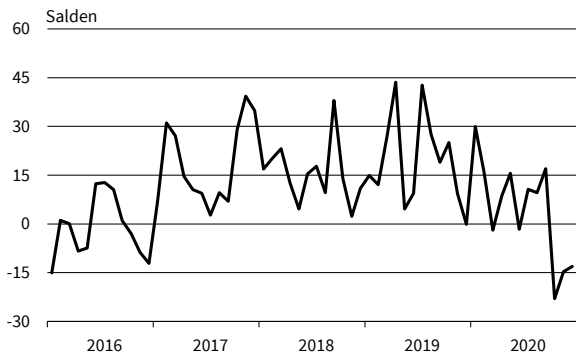
Personenbeförderung (ohne Luftfahrt)
Geschäftsklima, Geschäftslage und Geschäftserwartungen



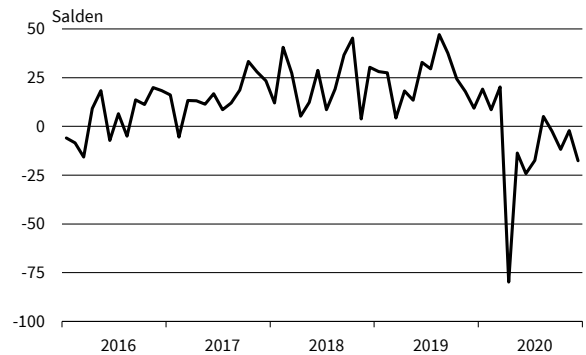
Personenbeförderung (ohne Luftfahrt)
Umsatzerwartungen



Personenbeförderung (ohne Luftfahrt)
Preiserwartungen



Personenbeförderung (ohne Luftfahrt)
Beschäftigenerwartungen

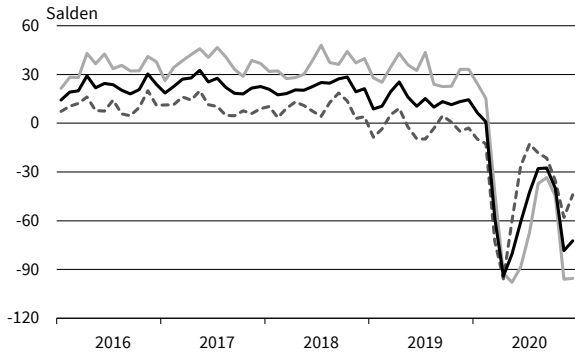


— Geschäftsklima - - - - - Geschäftslage ······ Geschäftserwartungen

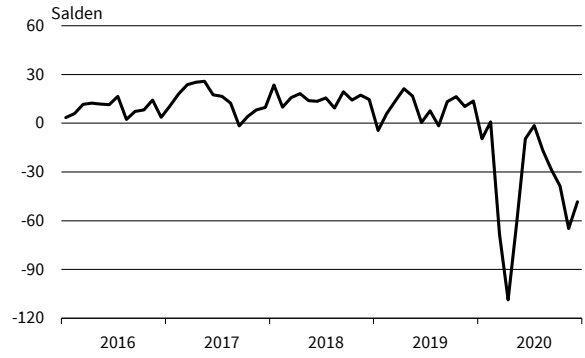
Werte saisonbereinigt mit X-13 ARIMA-SEATS.
Quelle: ifo Konjunkturumfragen.

Dienstleistungen

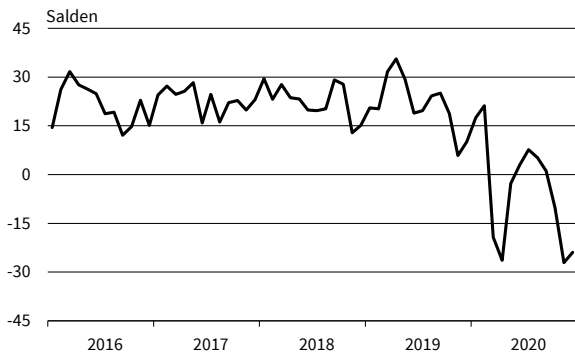
Beherbergung
Geschäftsklima, Geschäftslage und Geschäftserwartungen



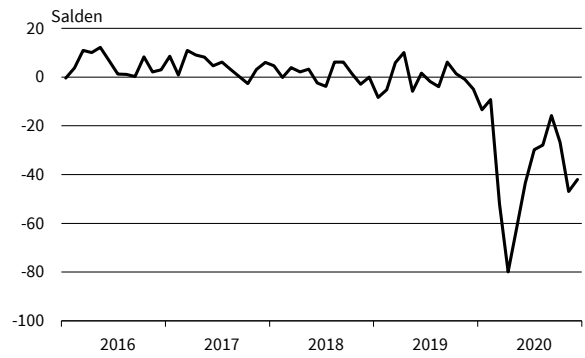
Beherbergung
Umsatzerwartungen



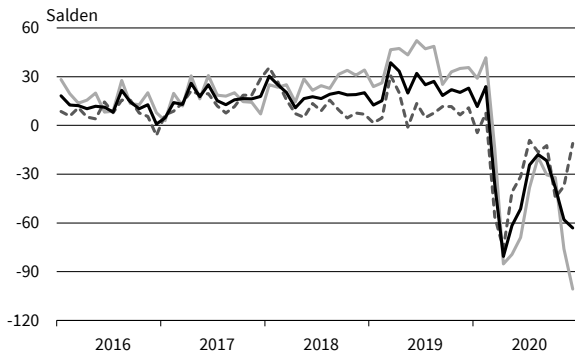
Beherbergung
Preiserwartungen



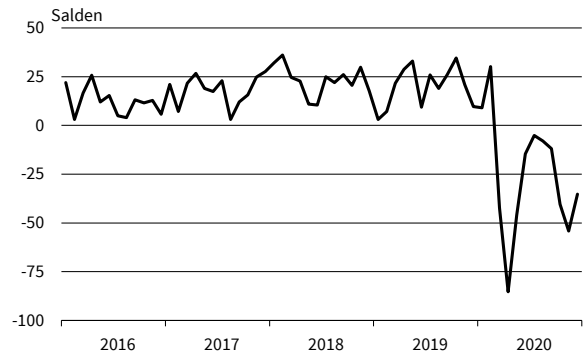
Beherbergung
Beschäftigenerwartungen



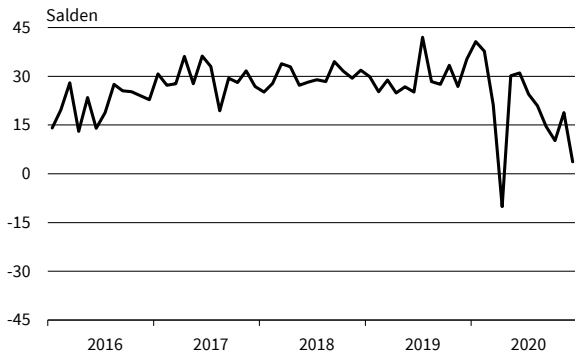
Gastronomie
Geschäftsklima, Geschäftslage und Geschäftserwartungen



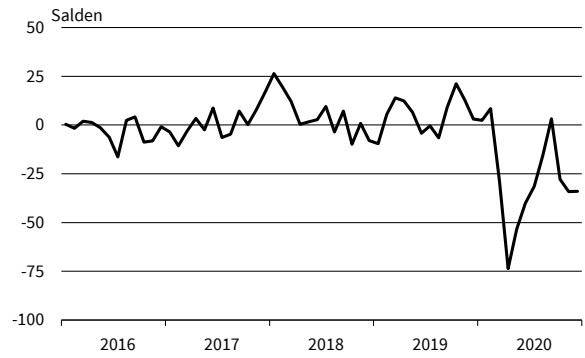
Gastronomie
Umsatzerwartungen



Gastronomie
Preiserwartungen



Gastronomie
Beschäftigenerwartungen

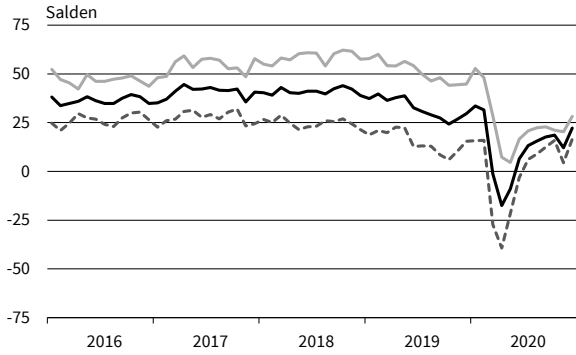


— Geschäftsklima - - - - - Geschäftslage ······ Geschäftserwartungen

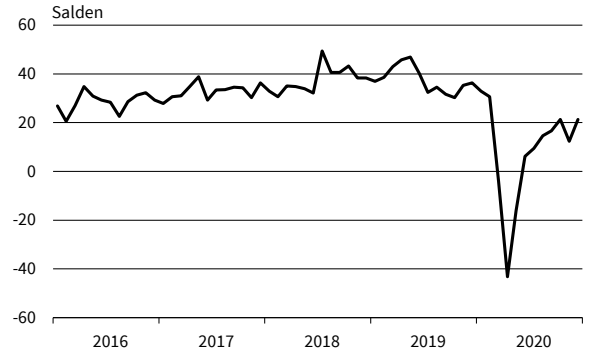
Werte saisonbereinigt mit X-13 ARIMA-SEATS.
Quelle: ifo Konjunkturumfragen.

DIENSTLEISTUNGEN

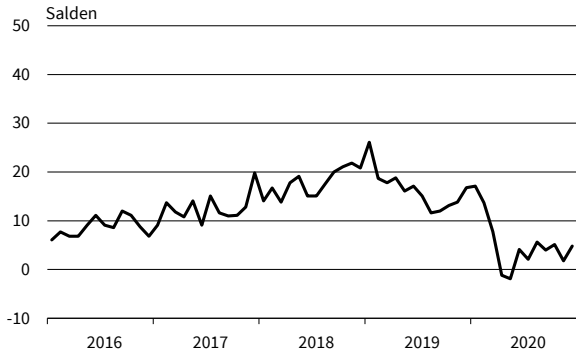
IT-Dienstleistungen
Geschäftsklima, Geschäftslage und Geschäftserwartungen



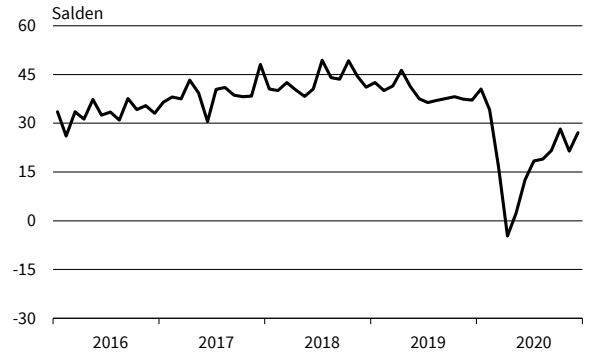
IT-Dienstleistungen
Umsatzerwartungen



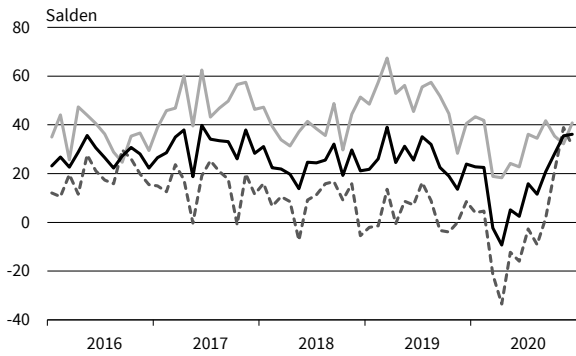
IT-Dienstleistungen
Preiserwartungen



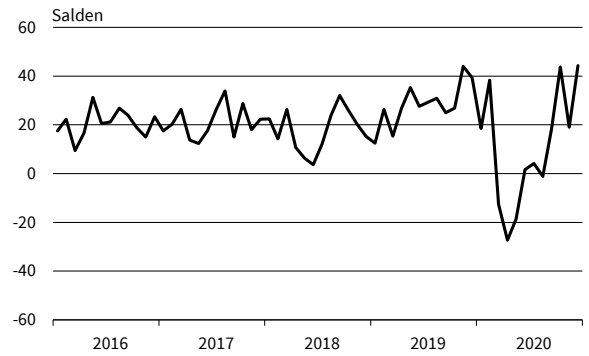
IT-Dienstleistungen
Beschäftigenerwartungen



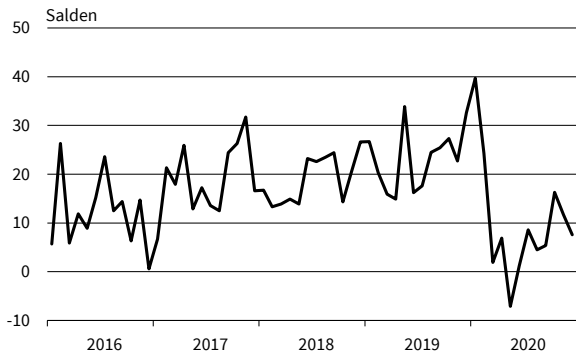
Informationsdienstleistungen
Geschäftsklima, Geschäftslage und Geschäftserwartungen



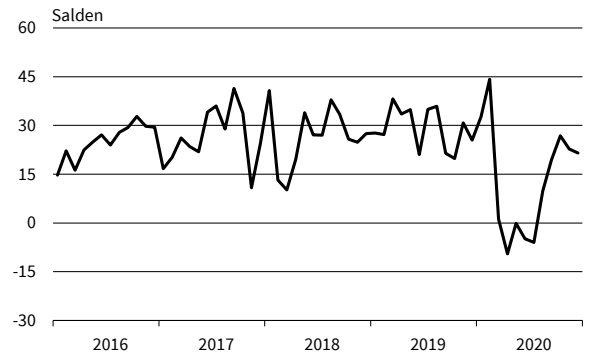
Informationsdienstleistungen
Umsatzerwartungen



Informationsdienstleistungen
Preiserwartungen



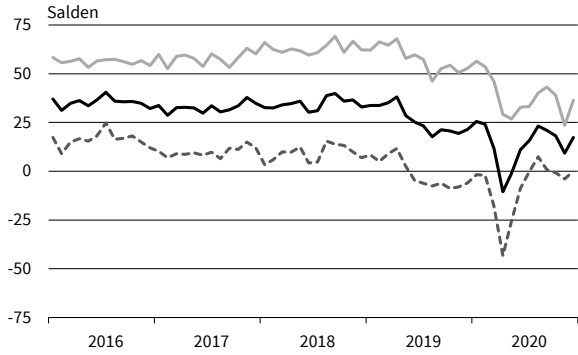
Informationsdienstleistungen
Beschäftigenerwartungen



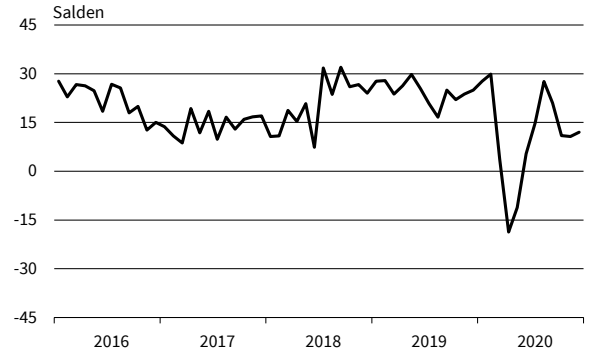
— Geschäftsklima - - - - - Geschäftslage ······ Geschäftserwartungen

Werte saisonbereinigt mit X-13 ARIMA-SEATS.
Quelle: ifo Konjunkturumfragen.

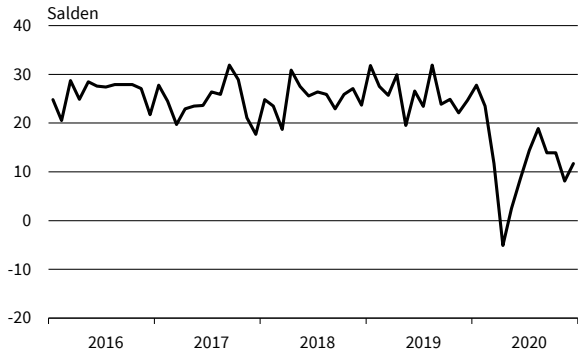
Grundstücks- und Wohnungswesen
Geschäftsklima, Geschäftslage und Geschäftserwartungen



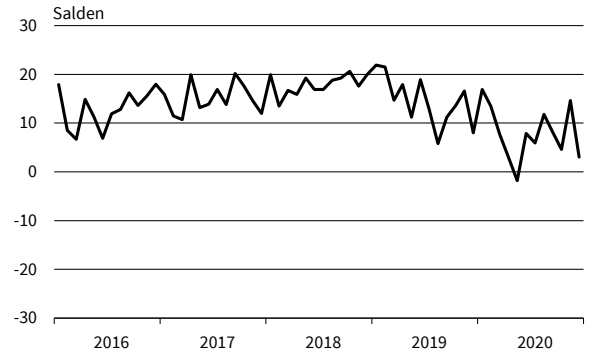
Grundstücks- und Wohnungswesen
Umsatzerwartungen



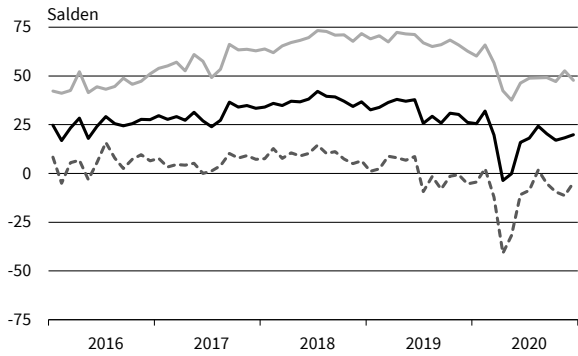
Grundstücks- und Wohnungswesen
Preiserwartungen



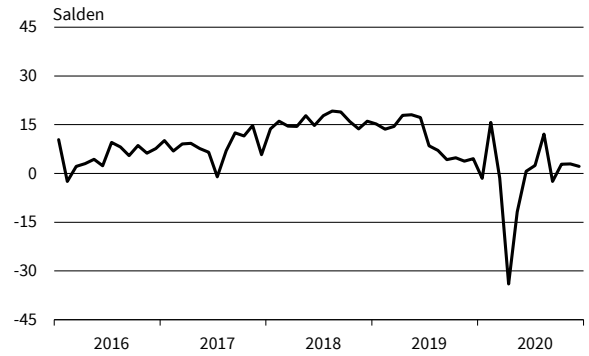
Grundstücks- und Wohnungswesen
Beschäftigenerwartungen



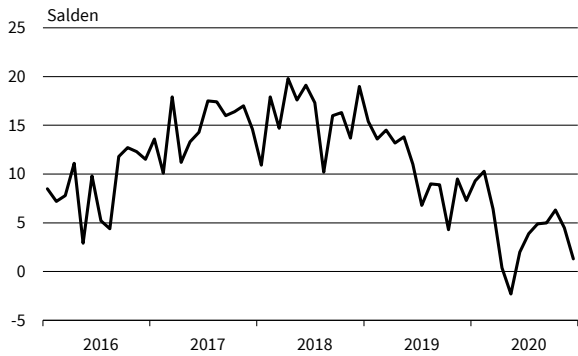
Architekturbüros
Geschäftsklima, Geschäftslage und Geschäftserwartungen



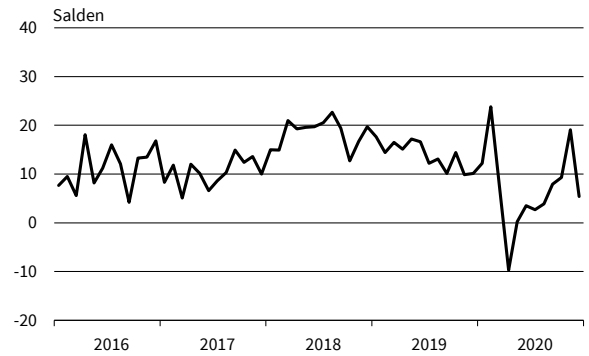
Architekturbüros
Umsatzerwartungen



Architekturbüros
Preiserwartungen



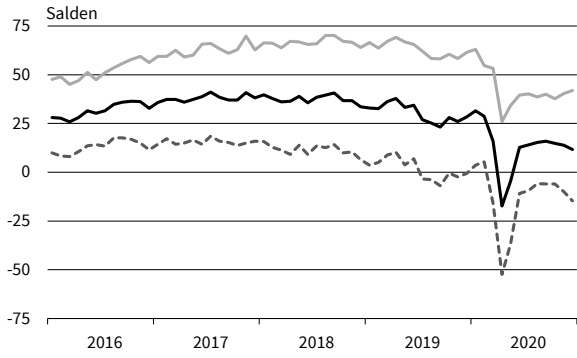
Architekturbüros
Beschäftigenerwartungen



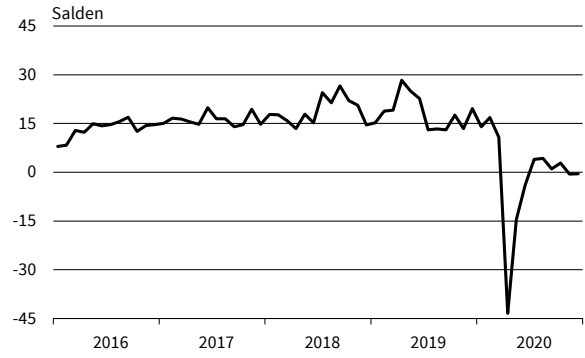
— Geschäftsklima Geschäftslage - - - - - Geschäftserwartungen

Werte saisonbereinigt mit X-13 ARIMA-SEATS.
Quelle: ifo Konjunkturumfragen.

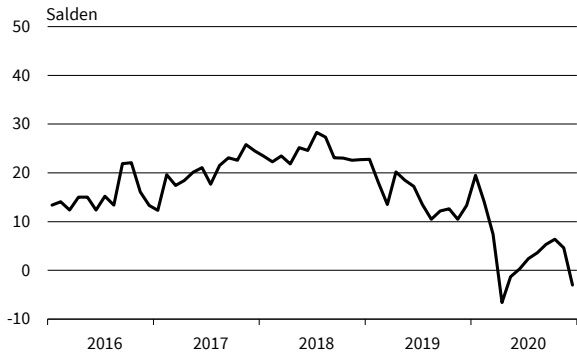
Ingenieurbüros
Geschäftsklima, Geschäftslage und Geschäftserwartungen



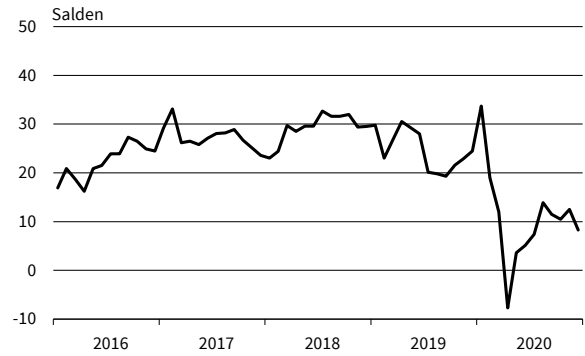
Ingenieurbüros
Umsatzerwartungen



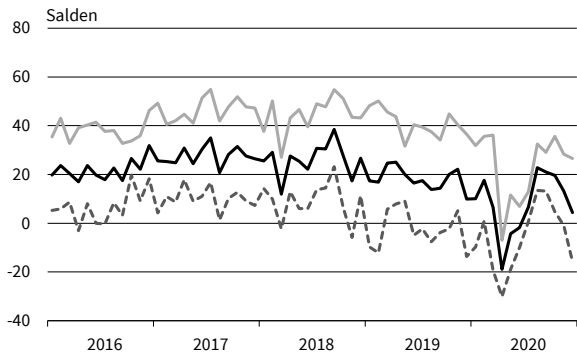
Ingenieurbüros
Preiserwartungen



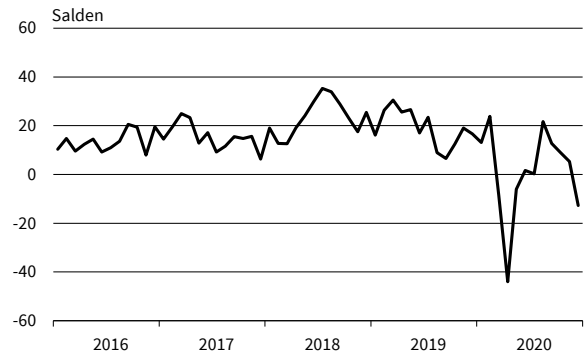
Ingenieurbüros
Beschäftigenerwartungen



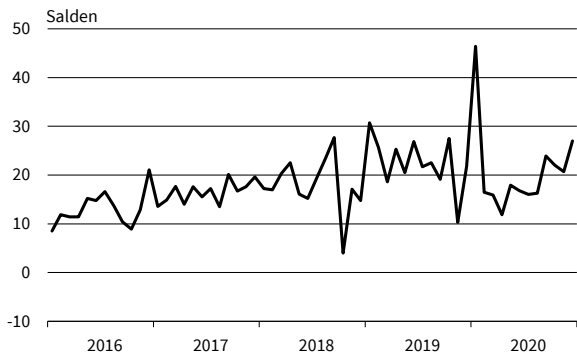
Gebäudebetreuung, Garten- und Landschaftsbau
Geschäftsklima, Geschäftslage und Geschäftserwartungen



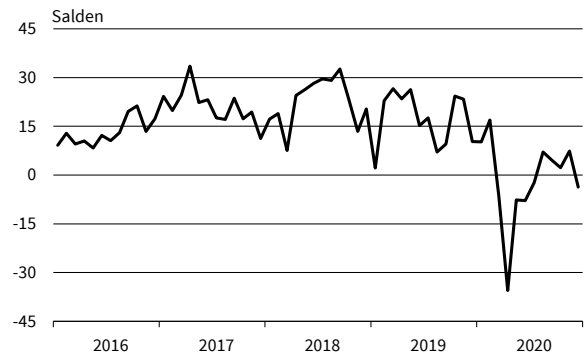
Gebäudebetreuung, Garten- und Landschaftsbau
Umsatzerwartungen



Gebäudebetreuung, Garten- und Landschaftsbau
Preiserwartungen



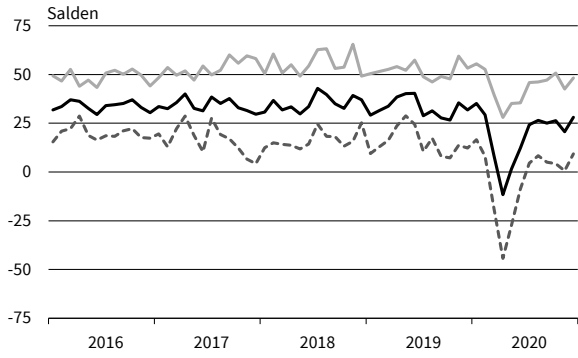
Gebäudebetreuung, Garten- und Landschaftsbau
Beschäftigenerwartungen



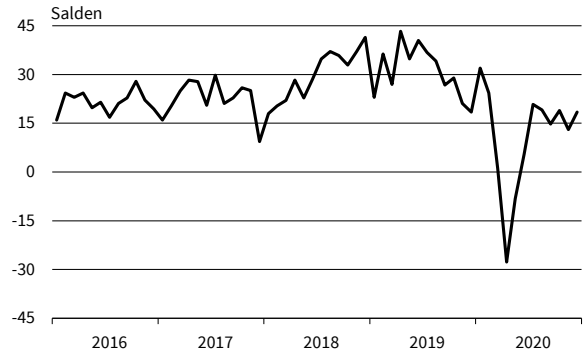
— Geschäftsklima — Geschäftslage - - - - - Geschäftserwartungen

Werte saisonbereinigt mit X-13 ARIMA-SEATS.
Quelle: ifo Konjunkturumfragen.

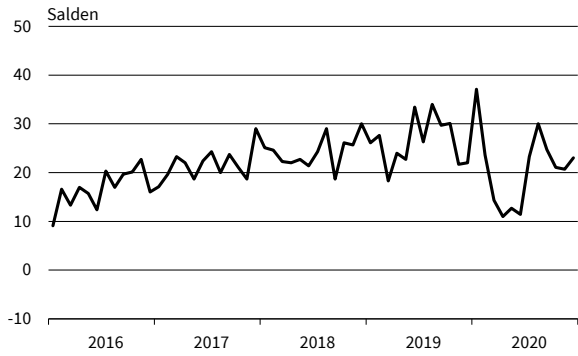
Rechts- u. Steuerberat., Wirtschaftspr.
Geschäftsklima, Geschäftslage und Geschäftserwartungen



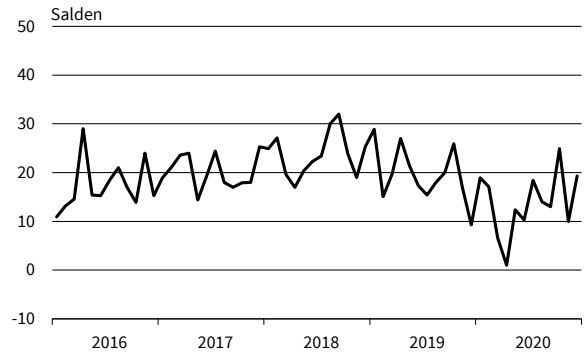
Rechts- u. Steuerberat., Wirtschaftspr.
Umsatzerwartungen



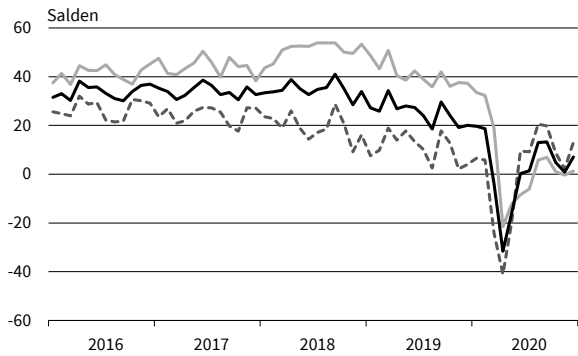
Rechts- u. Steuerberat., Wirtschaftspr.
Preiserwartungen



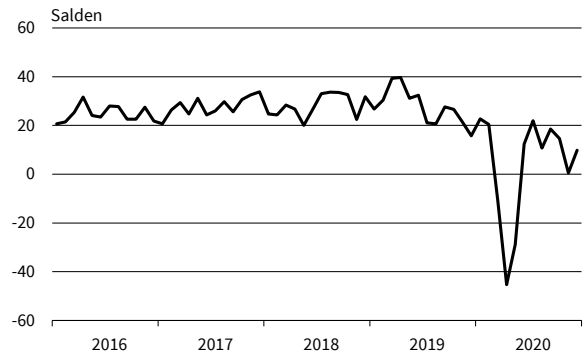
Rechts- u. Steuerberat., Wirtschaftspr.
Beschäftigenerwartungen



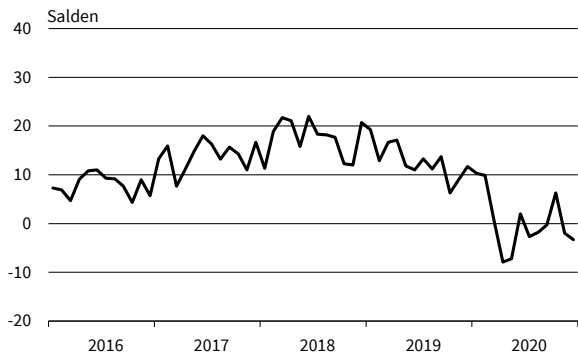
Unternehmens- u. PR-Beratungen
Geschäftsklima, Geschäftslage und Geschäftserwartungen



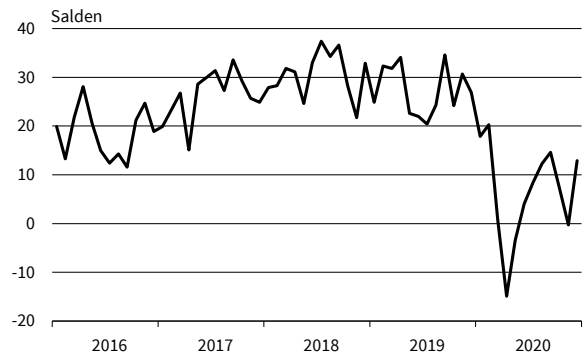
Unternehmens- u. PR-Beratungen
Umsatzerwartungen



Unternehmens- u. PR-Beratungen
Preiserwartungen



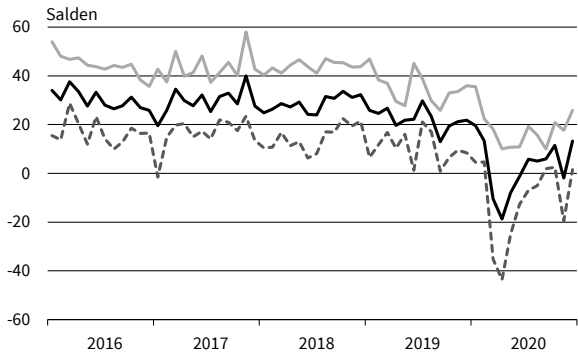
Unternehmens- u. PR-Beratungen
Beschäftigenerwartungen



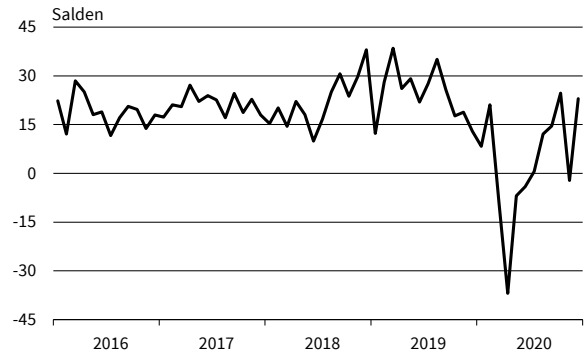
— Geschäftsklima - - - - - Geschäftslage ······ Geschäftserwartungen

Werte saisonbereinigt mit X-13 ARIMA-SEATS.
Quelle: ifo Konjunkturumfragen.

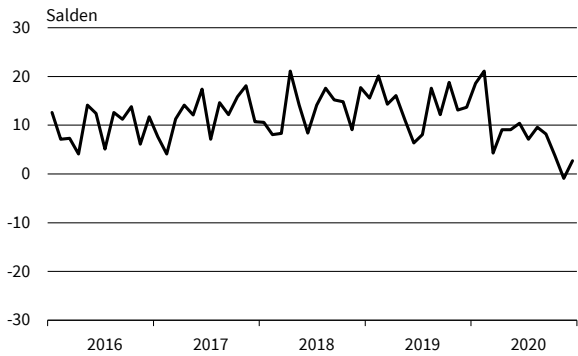
Forschung und Entwicklung
Geschäftsklima, Geschäftslage und Geschäftserwartungen



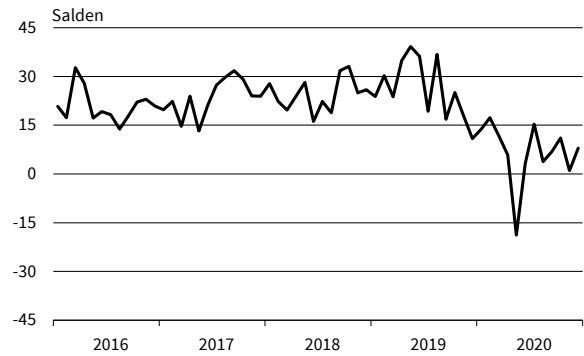
Forschung und Entwicklung
Umsatzerwartungen



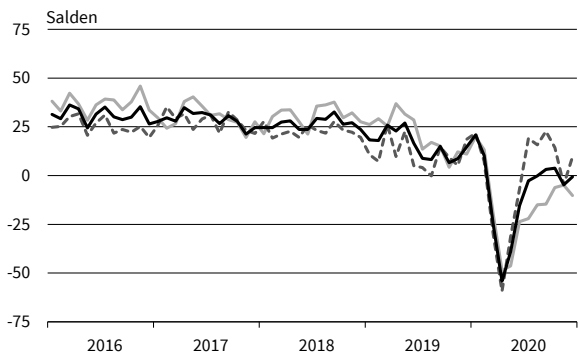
Forschung und Entwicklung
Preiserwartungen



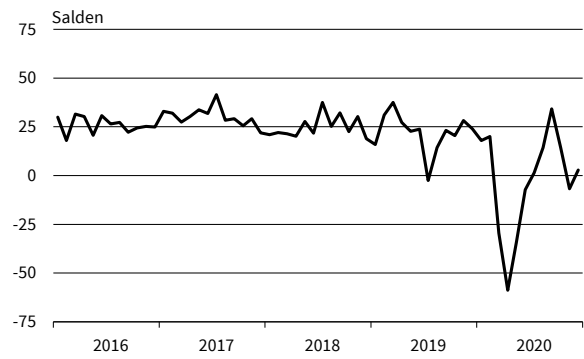
Forschung und Entwicklung
Beschäftigenerwartungen



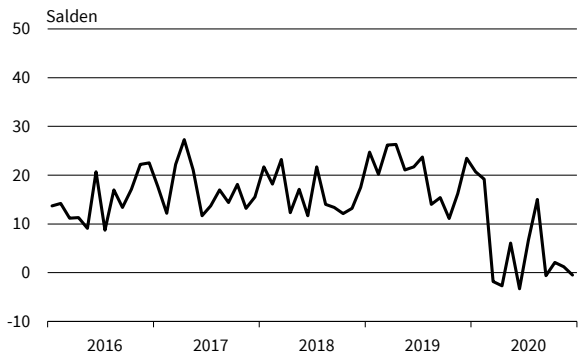
Werbung und Marktforschung
Geschäftsklima, Geschäftslage und Geschäftserwartungen



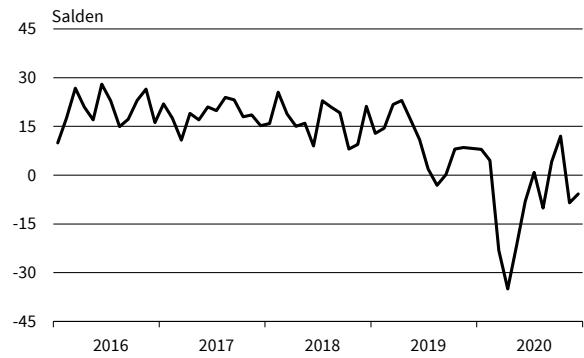
Werbung und Marktforschung
Umsatzerwartungen



Werbung und Marktforschung
Preiserwartungen



Werbung und Marktforschung
Beschäftigenerwartungen

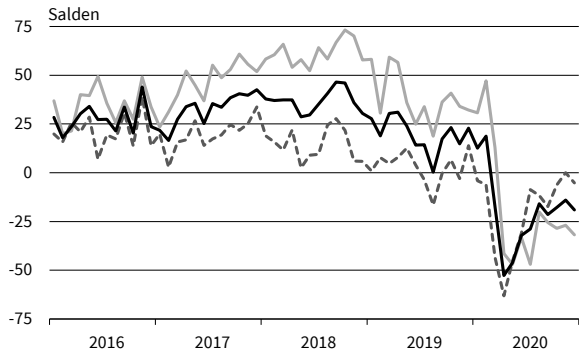


— Geschäftsklima - - - - - Geschäftslage ······ Geschäftserwartungen

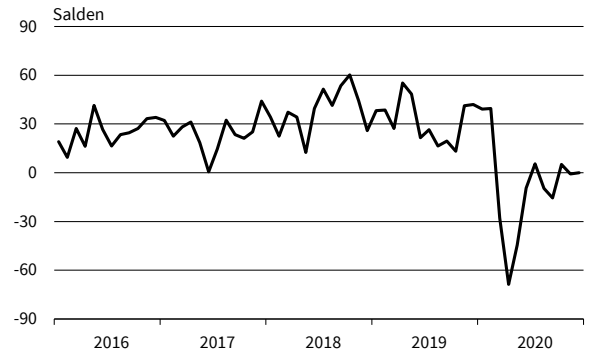
Werte saisonbereinigt mit X-13 ARIMA-SEATS.
Quelle: ifo Konjunkturumfragen.

DIENSTLEISTUNGEN

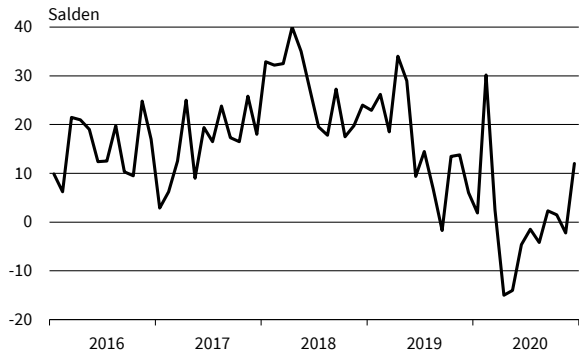
Vermietung beweglicher Sachen
Geschäftsklima, Geschäftslage und Geschäftserwartungen



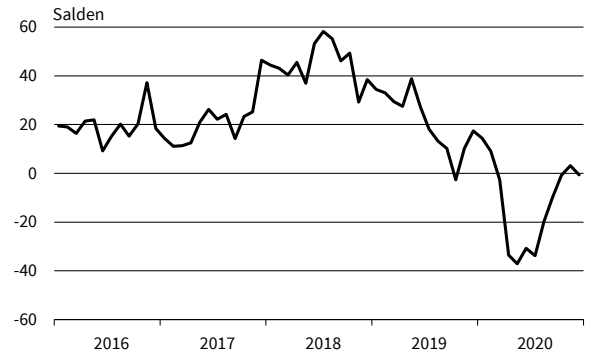
Vermietung beweglicher Sachen
Umsatzerwartungen



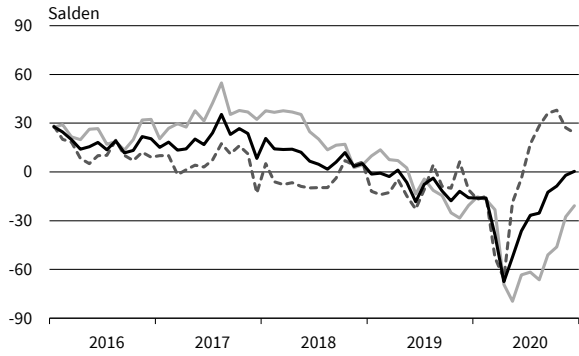
Vermietung beweglicher Sachen
Preiserwartungen



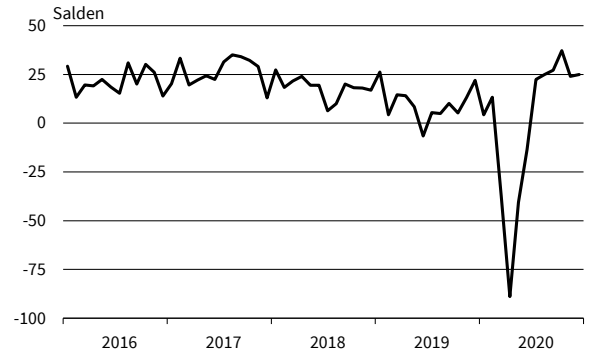
Vermietung beweglicher Sachen
Beschäftigenerwartungen



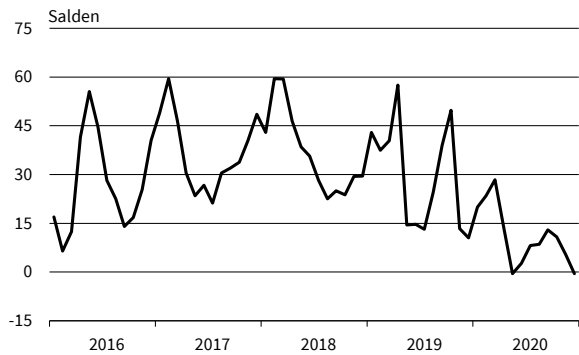
Personaldienstleistungen
Geschäftsklima, Geschäftslage und Geschäftserwartungen



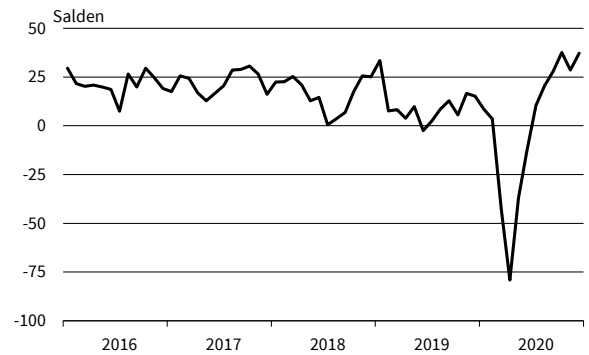
Personaldienstleistungen
Umsatzerwartungen



Personaldienstleistungen
Preiserwartungen



Personaldienstleistungen
Beschäftigenerwartungen

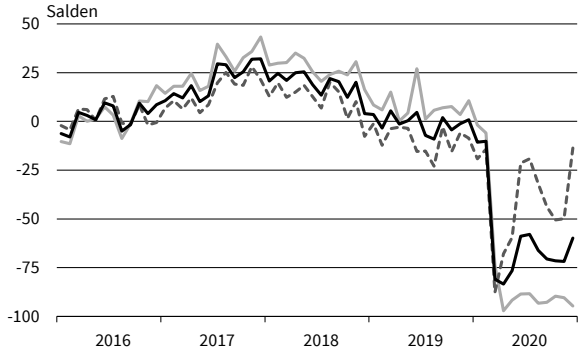


— Geschäftsklima — Geschäftslage - - - - - Geschäftserwartungen

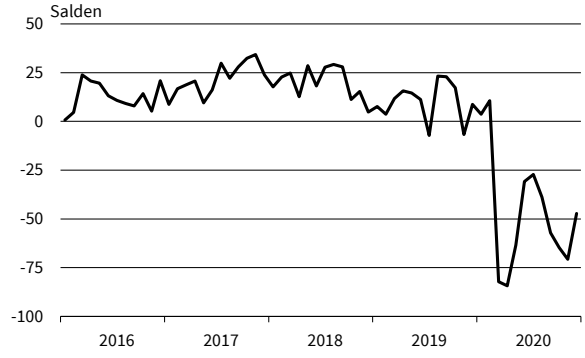
Werte saisonbereinigt mit X-13 ARIMA-SEATS.
Quelle: ifo Konjunkturumfragen.

DIENSTLEISTUNGEN

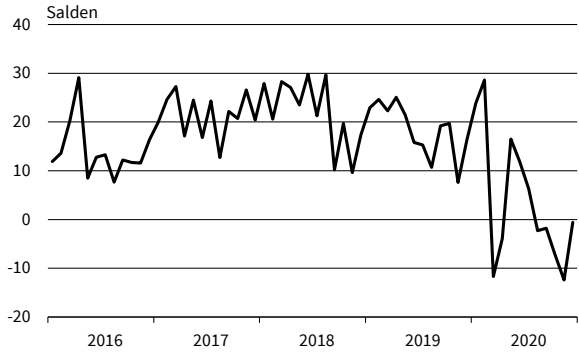
Reisebüros und Reiseveranstalter
Geschäftsklima, Geschäftslage und Geschäftserwartungen



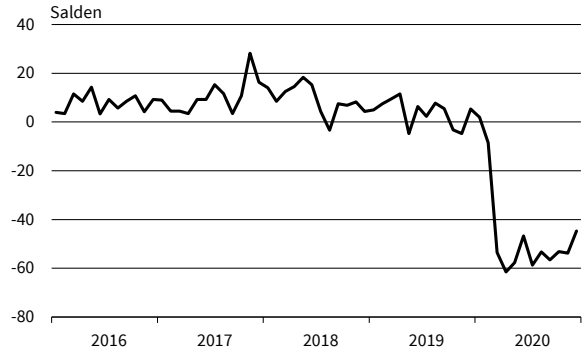
Reisebüros und Reiseveranstalter
Umsatzerwartungen



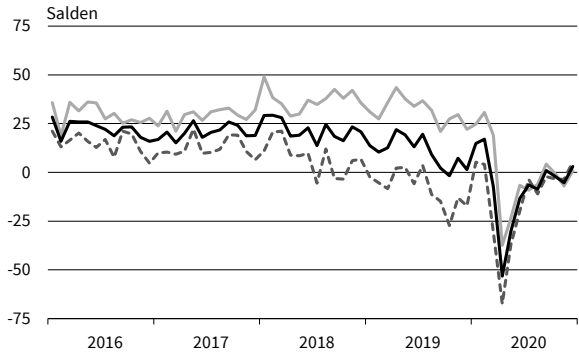
Reisebüros und Reiseveranstalter
Preiserwartungen



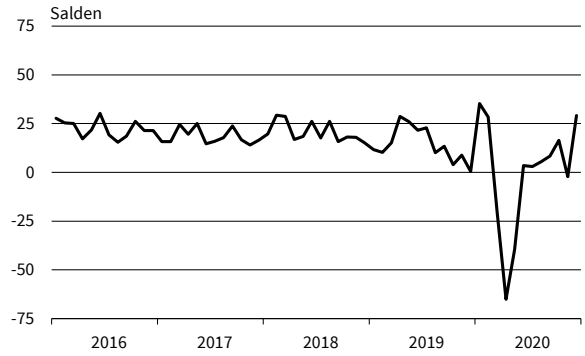
Reisebüros und Reiseveranstalter
Beschäftigenerwartungen



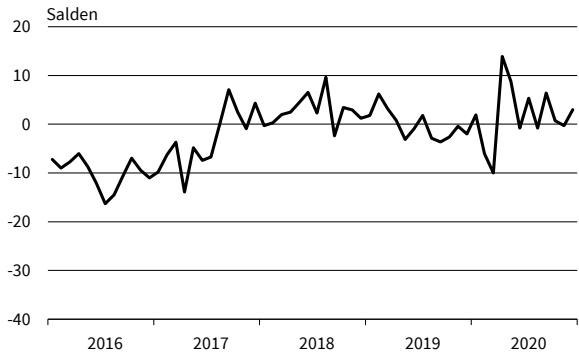
Mobilien-Leasing
Geschäftsklima, Geschäftslage und Geschäftserwartungen



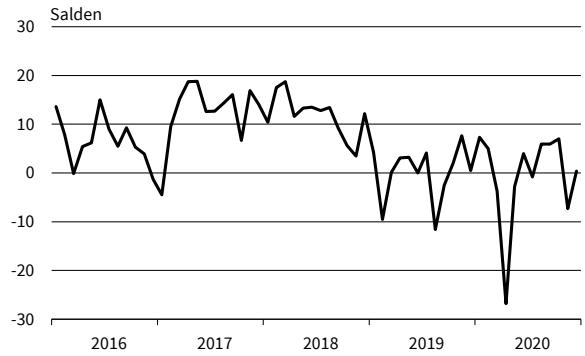
Mobilien-Leasing
Umsatzerwartungen



Mobilien-Leasing
Preiserwartungen



Mobilien-Leasing
Beschäftigenerwartungen



— Geschäftsklima - - - - - Geschäftslage ······ Geschäftserwartungen

Werte saisonbereinigt mit X-13 ARIMA-SEATS.
Quelle: ifo Konjunkturumfragen.

ifo Konjunkturperspektiven
ISSN 2699-2116

Herausgeber: ifo Institut, Poschingerstraße 5, 81679 München, Postfach 86 04 60, 81631 München,
Telefon (089) 92 24-0, Telefax (089) 98 53 69, E-Mail: ifo@ifo.de.

Erscheinungsart: online.

Erscheinungsweise: monatlich.

Satz: ifo Institut.

Nachdruck und sonstige Verbreitung (auch auszugsweise):

Nur mit Quellenangabe und gegen Einsendung eines Belegexemplars.

im Internet:

<https://www.ifo.de/publikationen/ifo-konjunkturperspektiven>