

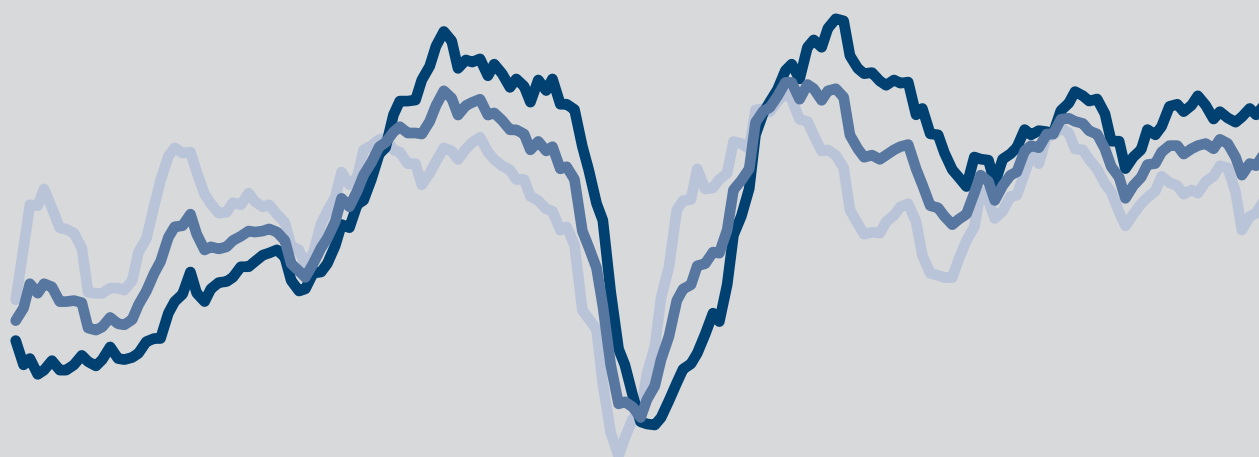
Verarbeitendes Gewerbe

Bauhauptgewerbe

Großhandel

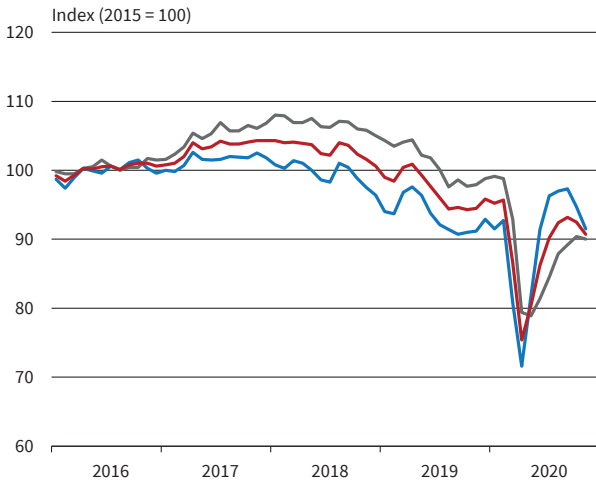
Einzelhandel

Dienstleistungen

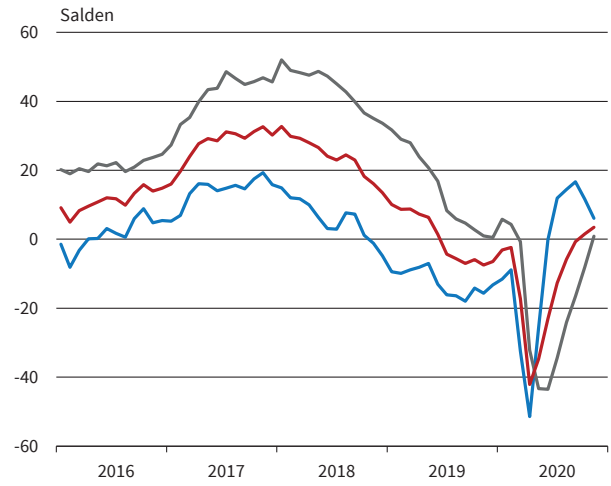


ifo Konjunkturumfragen November 2020

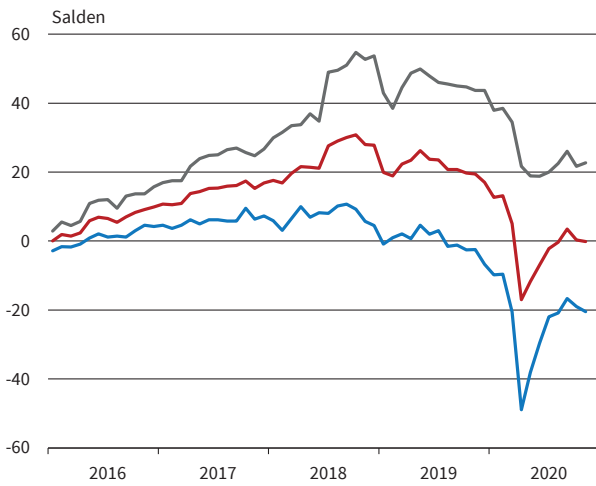
Deutschland¹



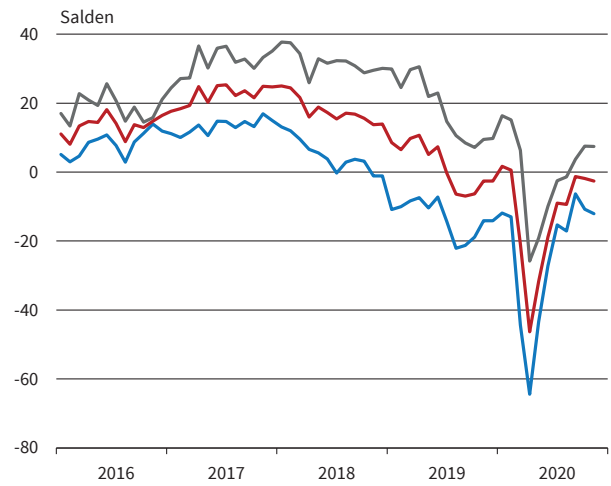
Verarbeitendes Gewerbe



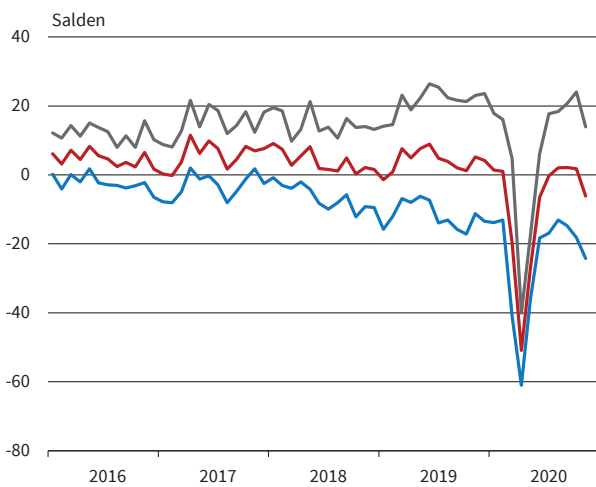
Bauhauptgewerbe



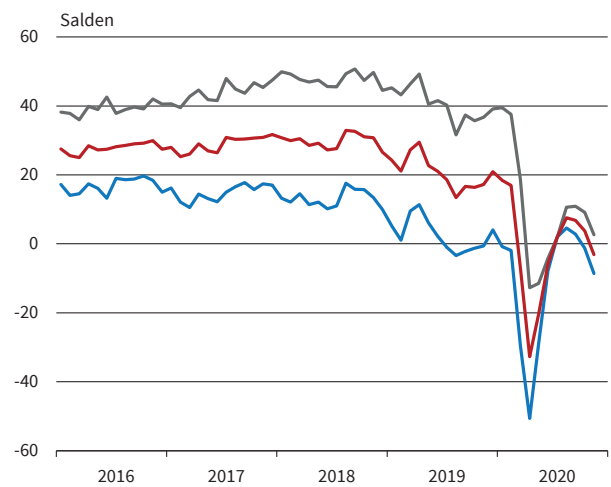
Großhandel



Einzelhandel



Dienstleistungen²



— Geschäftsklima — Geschäftslage — Geschäftserwartungen

* Werte saisonbereinigt mit X-13 ARIMA-SEATS.

¹ Verarbeitendes Gewerbe, Dienstleistungen, Bauhauptgewerbe, Groß- und Einzelhandel.

² Ohne Handel, Kreditgewerbe, Leasing, Versicherungen und Staat.

| Bereich | Beurteilung und Entwicklung im Berichtsmonat | | | | | | Pläne und Erwartungen | | | | |
|--|---|---------------------------------------|--|-------------------------------------|---|---|---|---|---|--|---|
| | Geschäftslage Beurteilung | Produktion im Vormonat | Fertigwarenlager Beurteilung | Nachfragesituation im Vormonat | Auftragsbestand (In- und Ausland) im Vormonat | Inlandsverk.preise im Vormonat | Produktion für die nächsten 3 Monate | Inlandsverk.preise für die nächsten 3 Monate | Exportgeschäft | Geschäftsentwickl. für 6 Monate | |
| Erläuterungen: Die Gesamfläche jedes Feldes entspricht 100 % der Antworten der meldenden Firmen. Die Balkenunterteilung gibt die unterschiedliche Häufigkeit der Antworten wieder. (Firmenmeldungen in %) | gut befriedigend bzw. saisonüblich schlecht | lebhafter unverändert schwächer | zu klein ausreichend bzw. Lagerh. nicht üblich zu groß | besser unverändert schlechter | höher etwa gleich bzw. nicht üblich niedriger | verhältnismäßig groß ausreichend bzw. nicht üblich zu klein | erhöht nicht verändert gesenkt | Erhöhung keine Veränderung bzw. nicht üblich Rückgang | Erhöhung keine Veränderung Rückgang | Zunahme keine Veränderung bzw. kein Export Abnahme | günstiger etwa gleich ungünstiger |
| Verarbeitendes Gewerbe | [Stacked bar chart data] | | | | | | | | | | |
| Vorleistungsgüter | [Stacked bar chart data] | | | | | | | | | | |
| Investitionsgüter | [Stacked bar chart data] | | | | | | | | | | |
| Konsumgüter | [Stacked bar chart data] | | | | | | | | | | |
| Ernährungsgewerbe und Tabakverarbeitung | [Stacked bar chart data] | | | | | | | | | | |
| Herst. von Textilien | [Stacked bar chart data] | | | | | | | | | | |
| Herst. v. Holz-, Flecht-, Korb- u. Korkwaren (oh. Möbel) | [Stacked bar chart data] | | | | | | | | | | |
| Herst. v. Papier, Pappe u. Waren daraus | [Stacked bar chart data] | | | | | | | | | | |
| Druckerzeugnisse und Vervielfältigung | [Stacked bar chart data] | | | | | | | | | | |
| Chemische Industrie | [Stacked bar chart data] | | | | | | | | | | |
| Gummi-u.-Kunststoffwaren | [Stacked bar chart data] | | | | | | | | | | |
| Glasgewerbe, Keramik und Verarbeitung von Steinen und Erden | [Stacked bar chart data] | | | | | | | | | | |
| Metallerzeugung u. -bearbeitung | [Stacked bar chart data] | | | | | | | | | | |
| Metallerzeugnisse | [Stacked bar chart data] | | | | | | | | | | |
| Datenverarbeitungsgeräte und elektronische u. optische Erzeugn. | [Stacked bar chart data] | | | | | | | | | | |
| Elektrische Ausrüstungen | [Stacked bar chart data] | | | | | | | | | | |
| Maschinenbau | [Stacked bar chart data] | | | | | | | | | | |
| Kraftwagen und Kraftwagenteile | [Stacked bar chart data] | | | | | | | | | | |
| Herst. von Möbeln | [Stacked bar chart data] | | | | | | | | | | |

VERARBEITENDES GEWERBE

| | 11/19 | 12/19 | 01/20 | 02/20 | 03/20 | 04/20 | 05/20 | 06/20 | 07/20 | 08/20 | 09/20 | 10/20 | 11/20 |
|---|-------|-------|-------|-------|-------|-------|-------|-------|-------|-------|-------|-------|-------|
| Verarbeitendes Gewerbe | | | | | | | | | | | | | |
| Geschäftsklima | -7,5 | -6,5 | -3,1 | -2,4 | -17,2 | -42,1 | -34,7 | -23,1 | -12,7 | -5,8 | -0,7 | 1,5 | 3,5 |
| Geschäftslage | 1,0 | 0,5 | 5,8 | 4,3 | -0,7 | -32,2 | -43,3 | -43,5 | -34,4 | -24,1 | -16,6 | -8,1 | 0,9 |
| Geschäftserwartungen | -15,6 | -13,2 | -11,6 | -8,9 | -32,4 | -51,4 | -25,6 | -0,1 | 11,9 | 14,4 | 16,7 | 11,6 | 6,1 |
| Auftragsbestandsbeurteilung | -24,3 | -25,3 | -24,9 | -22,3 | -22,3 | -34,7 | -45,2 | -48,4 | -43,7 | -34,1 | -31,1 | -21,7 | -15,3 |
| Produktionspläne | -7,5 | -7,1 | -0,2 | 0,2 | -19,1 | -46,5 | -17,1 | 4,4 | 13,1 | 15,3 | 20,0 | 16,3 | 5,5 |
| Exportserwartungen | -3,9 | -0,9 | 1,0 | -0,4 | -17,4 | -48,8 | -25,7 | -1,8 | 7,8 | 5,4 | 9,6 | 7,0 | -2,1 |
| Kapazitätsauslastung (%) | | | 83,2 | | | 70,7 | | | 75,3 | | | 79,8 | |
| Vorleistungsgüter | | | | | | | | | | | | | |
| Geschäftsklima | -16,6 | -12,4 | -6,9 | -5,0 | -16,6 | -41,2 | -37,6 | -28,1 | -14,2 | -14,2 | -5,7 | -0,8 | 7,3 |
| Geschäftslage | -11,3 | -8,9 | -4,1 | -5,6 | -2,5 | -25,5 | -41,5 | -46,4 | -36,6 | -31,7 | -22,7 | -13,1 | 3,6 |
| Geschäftserwartungen | -21,8 | -15,8 | -9,7 | -4,3 | -29,7 | -55,4 | -33,6 | -7,7 | 11,2 | 5,2 | 13,0 | 12,4 | 11,2 |
| Auftragsbestandsbeurteilung | -30,1 | -37,2 | -32,8 | -29,6 | -27,8 | -37,2 | -51,5 | -61,1 | -49,6 | -41,8 | -41,4 | -25,9 | -18,2 |
| Produktionspläne | -12,2 | -7,3 | -4,8 | -3,5 | -18,6 | -50,0 | -29,8 | -7,8 | 4,8 | 6,4 | 15,9 | 14,7 | 10,7 |
| Exportserwartungen | -8,1 | -6,5 | -4,4 | -4,2 | -17,8 | -48,6 | -34,9 | -11,8 | -0,5 | -0,6 | 4,8 | 7,4 | 3,8 |
| Kapazitätsauslastung (%) | | | 80,4 | | | 73,5 | | | 72,8 | | | 78,4 | |
| Investitionsgüter | | | | | | | | | | | | | |
| Geschäftsklima | -6,9 | -4,8 | -1,1 | -2,8 | -22,2 | -53,0 | -43,6 | -28,4 | -21,1 | -9,8 | -5,9 | 0,0 | -2,3 |
| Geschäftslage | 4,1 | 5,1 | 11,5 | 7,8 | -7,6 | -50,9 | -60,7 | -59,6 | -53,4 | -34,4 | -25,9 | -11,6 | -6,9 |
| Geschäftserwartungen | -17,4 | -14,2 | -13,0 | -12,9 | -35,6 | -55,1 | -24,5 | 9,8 | 18,4 | 18,5 | 16,4 | 12,4 | 2,4 |
| Auftragsbestandsbeurteilung | -21,4 | -20,6 | -22,3 | -18,2 | -22,4 | -37,2 | -42,3 | -45,3 | -49,7 | -27,4 | -24,3 | -14,0 | -9,3 |
| Produktionspläne | -8,7 | -9,9 | 3,3 | 1,0 | -26,7 | -50,9 | -5,5 | 12,7 | 19,9 | 24,0 | 27,4 | 25,2 | 2,3 |
| Exportserwartungen | 0,0 | 5,0 | 0,3 | -1,8 | -30,3 | -60,0 | -26,1 | 2,0 | 15,0 | 14,7 | 16,6 | 13,5 | 0,0 |
| Kapazitätsauslastung (%) | | | 85,6 | | | 64,0 | | | 74,4 | | | 83,1 | |
| Konsumgüter (ohne Ernährungsgewerbe) | | | | | | | | | | | | | |
| Geschäftsklima | 5,5 | 1,4 | -1,9 | 8,6 | -9,4 | -34,0 | -19,4 | -14,3 | 3,3 | -2,4 | 0,4 | 0,2 | 2,7 |
| Geschäftslage | 13,3 | 10,0 | 8,5 | 8,9 | 1,2 | -23,1 | -23,6 | -21,6 | -1,3 | -7,3 | -4,5 | -4,1 | 1,5 |
| Geschäftserwartungen | -2,1 | -6,8 | -11,8 | 8,3 | -19,5 | -44,1 | -15,1 | -6,7 | 8,0 | 2,7 | 5,4 | 4,6 | 3,8 |
| Auftragsbestandsbeurteilung | -19,0 | -23,4 | -20,4 | -18,2 | -24,2 | -32,7 | -38,3 | -38,3 | -27,2 | -24,8 | -25,5 | -29,8 | -22,2 |
| Produktionspläne | 8,2 | 0,6 | 4,1 | 9,5 | -7,2 | -34,1 | -13,8 | 9,8 | 15,0 | 4,3 | 13,5 | 6,0 | 6,9 |
| Exportserwartungen | 4,5 | 2,3 | 0,3 | -4,0 | -6,8 | -35,0 | -16,7 | -2,9 | -2,8 | -1,1 | 2,5 | -10,3 | -10,7 |
| Kapazitätsauslastung (%) | | | 84,5 | | | 73,1 | | | 79,3 | | | 80,5 | |
| Nahrungs- und Genussmittel | | | | | | | | | | | | | |
| Geschäftsklima | 11,5 | 10,1 | 8,6 | 17,7 | 3,3 | -19,1 | -13,2 | 8,6 | 13,6 | 4,7 | 6,8 | -4,6 | 2,5 |
| Geschäftslage | 24,5 | 25,9 | 26,9 | 31,3 | 23,1 | 0,2 | -12,7 | 6,3 | 6,9 | 11,6 | 14,8 | 13,3 | 15,9 |
| Geschäftserwartungen | -0,8 | -4,5 | -8,2 | 4,8 | -14,8 | -36,5 | -13,6 | 11,0 | 20,4 | -1,9 | -0,9 | -21,0 | -10,0 |
| Auftragsbestandsbeurteilung | 0,1 | -1,4 | 2,9 | -2,0 | 7,4 | -4,3 | -20,8 | -14,1 | -6,1 | -9,5 | -9,9 | -12,5 | -12,5 |
| Produktionspläne | 21,7 | 17,7 | 17,4 | 23,4 | 9,2 | -26,8 | -8,2 | 19,5 | 22,1 | 16,3 | 21,7 | 2,3 | -8,4 |
| Exportserwartungen | 22,0 | 18,3 | 13,0 | 16,5 | -1,8 | -30,1 | -12,2 | 10,6 | 4,8 | 3,9 | 3,0 | -4,6 | -22,6 |
| Kapazitätsauslastung (%) | | | 84,3 | | | 77,2 | | | 81,4 | | | 79,0 | |
| Maschinenbau | | | | | | | | | | | | | |
| Geschäftsklima | -13,0 | -11,8 | -11,6 | -7,5 | -28,6 | -48,9 | -44,3 | -35,9 | -25,1 | -13,4 | -13,4 | -6,2 | -5,4 |
| Geschäftslage | -1,9 | -4,2 | -4,8 | -1,6 | -13,3 | -29,4 | -48,8 | -48,1 | -41,0 | -33,9 | -32,8 | -20,1 | -16,5 |
| Geschäftserwartungen | -23,4 | -19,2 | -18,2 | -13,2 | -42,7 | -66,2 | -39,6 | -22,6 | -7,6 | 9,6 | 8,1 | 8,8 | 6,3 |
| Auftragsbestandsbeurteilung | -19,9 | -22,9 | -23,3 | -22,2 | -28,0 | -40,1 | -44,6 | -51,5 | -51,9 | -44,8 | -42,2 | -36,5 | -30,0 |
| Produktionspläne | -7,9 | -14,6 | -8,3 | -11,4 | -24,1 | -58,2 | -29,9 | -24,7 | -12,7 | 1,4 | 1,8 | 4,6 | 3,9 |
| Exportserwartungen | -5,0 | -3,4 | -5,9 | -5,2 | -23,1 | -55,1 | -37,3 | -19,3 | -8,2 | -2,2 | 1,5 | 3,2 | 1,8 |
| Kapazitätsauslastung (%) | | | 84,2 | | | 77,9 | | | 75,9 | | | 77,2 | |
| Kraftwagen und Kraftwagenteile | | | | | | | | | | | | | |
| Geschäftsklima | -11,4 | -7,2 | -8,1 | -6,7 | -21,9 | -64,2 | -51,7 | -35,5 | -16,1 | -3,0 | 3,1 | 6,9 | 1,5 |
| Geschäftslage | 1,7 | 2,3 | 11,9 | 5,7 | -11,5 | -85,1 | -83,9 | -80,9 | -59,7 | -35,3 | -19,0 | -2,0 | 7,2 |
| Geschäftserwartungen | -23,6 | -16,2 | -26,3 | -18,4 | -31,7 | -39,4 | -10,5 | 27,3 | 40,9 | 35,6 | 27,9 | 16,3 | -4,0 |
| Auftragsbestandsbeurteilung | -29,1 | -22,1 | -24,6 | -21,1 | -18,9 | -47,6 | -49,6 | -49,1 | -46,6 | -13,8 | -5,0 | 11,5 | 12,0 |
| Produktionspläne | -17,9 | -22,0 | 1,9 | 3,2 | -32,4 | -36,9 | 22,5 | 48,2 | 48,5 | 48,2 | 52,7 | 38,6 | -0,5 |
| Exportserwartungen | -9,2 | -2,9 | -6,8 | -16,8 | -38,3 | -59,7 | -6,3 | 17,0 | 38,4 | 30,7 | 31,6 | 19,0 | -5,0 |
| Kapazitätsauslastung (%) | | | 87,7 | | | 45,5 | | | 72,9 | | | 86,3 | |

Werte saisonbereinigt mit X-13 ARIMA-SEATS.
Quelle: ifo Konjunkturumfragen.

VERARBEITENDES GEWERBE

| | 11/19 | 12/19 | 01/20 | 02/20 | 03/20 | 04/20 | 05/20 | 06/20 | 07/20 | 08/20 | 09/20 | 10/20 | 11/20 |
|---|-------|-------|-------|-------|-------|-------|-------|-------|-------|-------|-------|-------|-------|
| Elektrische Ausrüstungen | | | | | | | | | | | | | |
| Geschäftsklima | -13,1 | -10,3 | -4,5 | -10,6 | -17,8 | -47,6 | -35,8 | -27,0 | -8,7 | -2,2 | 8,9 | 8,5 | 12,8 |
| Geschäftslage | -11,0 | -7,7 | -6,8 | -13,0 | -2,7 | -22,8 | -38,6 | -43,2 | -21,9 | -16,2 | -9,9 | -5,0 | 12,9 |
| Geschäftserwartungen | -15,2 | -12,9 | -2,1 | -8,2 | -31,6 | -68,9 | -32,9 | -9,2 | 5,5 | 13,0 | 29,5 | 22,9 | 12,7 |
| Auftragsbestandsbeurteilung | -26,4 | -30,6 | -33,2 | -26,9 | -19,7 | -18,0 | -35,8 | -45,4 | -36,2 | -28,3 | -32,7 | -19,6 | -14,7 |
| Produktionspläne | -12,0 | -14,7 | -8,0 | -3,3 | -10,3 | -62,9 | -30,0 | -7,3 | 11,3 | -4,5 | 23,0 | 15,4 | 5,9 |
| Exportserwartungen | -4,3 | -4,7 | 4,3 | 6,1 | -5,9 | -64,2 | -30,0 | -8,8 | 8,9 | 8,3 | 12,6 | 10,4 | 11,6 |
| Kapazitätsauslastung (%) | | | 80,7 | | | 76,7 | | | 76,4 | | | 79,2 | |
| Datenverarbeitungsgeräte | | | | | | | | | | | | | |
| Geschäftsklima | 4,9 | 14,2 | 3,2 | 7,1 | -12,2 | -35,5 | -25,4 | -22,8 | -9,0 | -5,5 | -2,3 | 7,6 | 6,2 |
| Geschäftslage | 4,5 | 17,1 | 8,3 | 4,3 | -6,6 | -16,0 | -23,6 | -38,0 | -31,3 | -29,7 | -28,1 | -12,7 | -18,1 |
| Geschäftserwartungen | 5,4 | 11,4 | -1,8 | 10,1 | -17,8 | -52,9 | -27,2 | -6,2 | 16,2 | 22,2 | 27,5 | 30,1 | 33,7 |
| Auftragsbestandsbeurteilung | -15,7 | -22,9 | -20,4 | -12,8 | -27,4 | -29,5 | -37,3 | -38,1 | -49,6 | -37,4 | -36,6 | -36,4 | -21,7 |
| Produktionspläne | 3,7 | 13,0 | 11,0 | 4,3 | -12,3 | -48,5 | -31,7 | -13,8 | -0,8 | 10,2 | 14,0 | 23,0 | 28,3 |
| Exportserwartungen | 13,5 | 24,1 | 11,7 | 9,4 | -5,8 | -40,4 | -22,6 | -11,0 | -3,9 | -0,1 | 3,9 | 19,5 | 18,1 |
| Kapazitätsauslastung (%) | | | 83,0 | | | 79,6 | | | 75,6 | | | 82,4 | |
| Metallerzeugung und -bearbeitung | | | | | | | | | | | | | |
| Geschäftsklima | -42,5 | -41,3 | -38,5 | -27,7 | -41,2 | -59,8 | -60,5 | -53,3 | -41,7 | -44,2 | -32,1 | -29,5 | -12,6 |
| Geschäftslage | -48,3 | -48,5 | -50,8 | -42,0 | -44,0 | -60,4 | -72,1 | -80,2 | -72,4 | -76,9 | -68,3 | -65,1 | -37,4 |
| Geschäftserwartungen | -36,5 | -33,9 | -25,3 | -12,0 | -38,4 | -59,3 | -47,8 | -20,3 | -3,5 | -2,8 | 14,0 | 15,5 | 16,1 |
| Auftragsbestandsbeurteilung | -53,2 | -59,0 | -57,0 | -49,6 | -41,9 | -61,8 | -75,6 | -84,2 | -71,8 | -84,2 | -68,2 | -51,5 | -40,3 |
| Produktionspläne | -29,0 | -36,7 | -19,8 | -17,9 | -35,3 | -58,1 | -32,8 | -18,7 | -9,0 | 1,7 | 5,1 | 5,4 | 6,6 |
| Exportserwartungen | -22,7 | -29,9 | -19,1 | -23,7 | -23,6 | -65,8 | -46,4 | -46,3 | -13,1 | -12,3 | -5,4 | -2,0 | -2,0 |
| Kapazitätsauslastung (%) | | | 76,5 | | | 68,0 | | | 68,3 | | | 72,1 | |
| Herstellung von Metallerzeugnissen | | | | | | | | | | | | | |
| Geschäftsklima | -15,0 | -15,5 | -11,3 | -11,4 | -19,9 | -48,3 | -42,5 | -28,5 | -20,7 | -10,5 | -6,4 | 0,7 | 2,7 |
| Geschäftslage | -8,0 | -8,2 | -11,9 | -2,7 | -5,3 | -43,9 | -51,9 | -51,6 | -43,2 | -32,0 | -27,2 | -12,0 | -2,5 |
| Geschäftserwartungen | -21,8 | -22,6 | -10,8 | -19,7 | -33,4 | -52,5 | -32,5 | -1,7 | 5,1 | 13,7 | 16,8 | 14,2 | 8,1 |
| Auftragsbestandsbeurteilung | -44,0 | -46,3 | -48,2 | -49,1 | -40,9 | -57,9 | -65,0 | -68,2 | -59,1 | -58,8 | -58,2 | -41,5 | -33,0 |
| Produktionspläne | -22,2 | -22,7 | -10,9 | -4,6 | -19,1 | -57,2 | -36,1 | -7,2 | 6,6 | 10,3 | 14,6 | 13,4 | 6,8 |
| Exportserwartungen | -15,2 | -11,3 | -9,0 | -6,6 | -23,6 | -48,1 | -27,7 | -3,7 | -0,3 | 4,5 | 7,0 | 6,9 | -0,3 |
| Kapazitätsauslastung (%) | | | 78,3 | | | 69,5 | | | 68,5 | | | 75,2 | |
| Chemische Industrie | | | | | | | | | | | | | |
| Geschäftsklima | -15,7 | -11,3 | -7,0 | -9,7 | -20,8 | -30,1 | -26,4 | -22,0 | -8,1 | -2,6 | 4,5 | 8,0 | 14,8 |
| Geschäftslage | -6,6 | -10,8 | -3,4 | -11,3 | -1,8 | -15,5 | -29,9 | -49,5 | -29,7 | -19,2 | -16,7 | 1,8 | 6,5 |
| Geschäftserwartungen | -24,4 | -11,8 | -10,5 | -8,1 | -37,9 | -43,6 | -22,8 | 10,6 | 16,2 | 15,5 | 28,1 | 14,5 | 23,5 |
| Auftragsbestandsbeurteilung | -30,0 | -31,6 | -29,4 | -21,5 | -20,2 | -34,8 | -48,1 | -59,4 | -47,2 | -28,6 | -34,3 | -14,8 | 0,8 |
| Produktionspläne | -13,6 | 5,7 | 7,7 | -2,8 | -8,4 | -38,3 | -15,1 | 9,3 | 17,4 | 18,6 | 24,3 | 18,2 | 16,0 |
| Exportserwartungen | -4,9 | 0,7 | 5,4 | -5,7 | -6,8 | -34,0 | -25,6 | -2,7 | 10,2 | 6,9 | 12,2 | 13,3 | 11,0 |
| Kapazitätsauslastung (%) | | | 82,5 | | | 77,1 | | | 75,2 | | | 81,6 | |
| Gummi- und Kunststoffwaren | | | | | | | | | | | | | |
| Geschäftsklima | -12,3 | -4,8 | -4,5 | -2,3 | -19,9 | -30,7 | -34,2 | -19,4 | -11,5 | -3,5 | 5,7 | 15,9 | 9,1 |
| Geschäftslage | -6,7 | -4,7 | 1,4 | 2,7 | 6,6 | -19,5 | -35,8 | -38,8 | -31,6 | -22,3 | -7,1 | 12,2 | 15,1 |
| Geschäftserwartungen | -17,8 | -4,9 | -10,2 | -7,2 | -43,1 | -41,3 | -32,6 | 2,5 | 10,9 | 17,4 | 19,4 | 19,7 | 3,2 |
| Auftragsbestandsbeurteilung | -26,6 | -30,0 | -29,2 | -23,4 | -24,5 | -35,0 | -56,6 | -51,2 | -45,6 | -37,7 | -26,7 | -16,5 | -9,5 |
| Produktionspläne | -1,4 | 2,0 | -6,0 | 1,6 | -28,6 | -48,0 | -31,9 | 6,3 | 3,8 | 10,6 | 21,2 | 22,3 | 16,5 |
| Exportserwartungen | -2,7 | -1,8 | -11,5 | -0,3 | -30,1 | -51,5 | -25,3 | -1,5 | 5,1 | 1,1 | 9,2 | 7,0 | -1,9 |
| Kapazitätsauslastung (%) | | | 75,3 | | | 69,8 | | | 69,8 | | | 76,2 | |
| Papiergewerbe | | | | | | | | | | | | | |
| Geschäftsklima | -9,4 | -15,2 | -9,8 | -2,9 | -20,1 | -27,9 | -25,9 | -18,7 | -21,0 | -10,8 | -2,3 | 1,2 | 2,1 |
| Geschäftslage | -0,1 | -8,0 | -1,1 | 4,8 | 4,2 | -0,4 | -15,3 | -28,6 | -35,2 | -20,7 | -17,7 | -8,6 | 10,9 |
| Geschäftserwartungen | -18,4 | -22,1 | -18,1 | -10,3 | -41,6 | -51,6 | -35,9 | -8,2 | -5,5 | -0,5 | 14,5 | 11,4 | -6,4 |
| Auftragsbestandsbeurteilung | -27,7 | -29,1 | -28,7 | -21,5 | -29,1 | -23,6 | -36,0 | -50,7 | -50,7 | -46,5 | -40,7 | -27,8 | -19,5 |
| Produktionspläne | -5,2 | -2,1 | 3,2 | 2,8 | -7,0 | -34,8 | -22,0 | -0,7 | 8,1 | 9,9 | 17,6 | 21,9 | -5,8 |
| Exportserwartungen | 0,4 | 1,9 | -1,7 | -3,4 | -18,9 | -32,0 | -25,4 | -2,1 | 0,3 | 0,1 | 10,4 | 4,3 | 1,4 |
| Kapazitätsauslastung (%) | | | 86,2 | | | 83,9 | | | 78,8 | | | 83,7 | |

Werte saisonbereinigt mit X-13 ARIMA-SEATS.

Quelle: ifo Konjunkturumfragen.

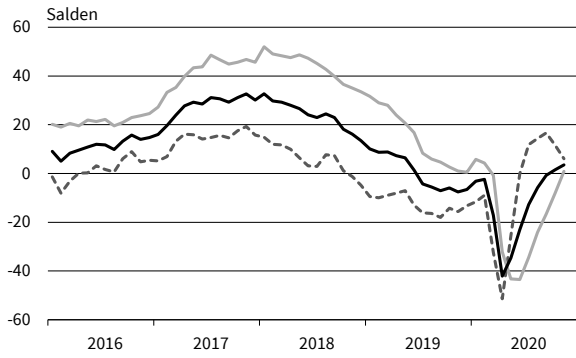
VERARBEITENDES GEWERBE

| | 11/19 | 12/19 | 01/20 | 02/20 | 03/20 | 04/20 | 05/20 | 06/20 | 07/20 | 08/20 | 09/20 | 10/20 | 11/20 |
|---|-------|-------|-------|-------|-------|-------|-------|-------|-------|-------|-------|-------|-------|
| Druckerzeugnisse | | | | | | | | | | | | | |
| Geschäftsklima | 0,8 | 0,3 | -5,2 | 3,2 | -6,7 | -38,1 | -31,8 | -28,9 | -11,2 | -20,2 | -15,8 | -13,3 | -17,8 |
| Geschäftslage | 4,4 | 11,1 | 1,9 | 8,3 | 4,0 | -33,6 | -43,2 | -43,4 | -32,1 | -28,7 | -30,0 | -33,2 | -23,2 |
| Geschäftserwartungen | -2,8 | -10,0 | -12,1 | -1,8 | -16,8 | -42,4 | -19,7 | -13,1 | 12,4 | -11,3 | -0,4 | 8,9 | -12,3 |
| Auftragsbestandsbeurteilung | -29,6 | -34,6 | -27,3 | -30,4 | -34,4 | -53,8 | -53,6 | -60,4 | -49,9 | -50,1 | -57,7 | -54,0 | -49,8 |
| Produktionspläne | 14,0 | -11,3 | 8,6 | 3,6 | -8,8 | -39,4 | -16,8 | 8,1 | 0,9 | -17,4 | 13,2 | -14,8 | -15,4 |
| Exportserwartungen | 5,9 | -8,6 | -5,7 | -15,0 | -2,6 | -44,1 | 4,0 | -4,8 | -17,4 | -11,4 | -6,6 | -32,7 | -24,8 |
| Kapazitätsauslastung (%) | | | 84,6 | | | 67,6 | | | 73,4 | | | 75,8 | |
| Glasgewerbe, Keramik, Verarbeitung von Steinen und Erden | | | | | | | | | | | | | |
| Geschäftsklima | -1,8 | 2,6 | 9,0 | 10,9 | -4,1 | -35,9 | -17,2 | -7,2 | 0,8 | 5,6 | 7,9 | 11,8 | 15,3 |
| Geschäftslage | 16,1 | 17,5 | 20,6 | 27,6 | 15,5 | -6,9 | -4,1 | -0,5 | 0,4 | 8,3 | 22,6 | 22,0 | 30,8 |
| Geschäftserwartungen | -18,2 | -11,4 | -2,0 | -4,7 | -21,8 | -60,5 | -29,3 | -13,8 | 1,2 | 2,9 | -5,9 | 2,2 | 0,9 |
| Auftragsbestandsbeurteilung | -11,0 | -14,7 | -3,7 | -7,3 | -8,9 | -18,3 | -20,1 | -25,4 | -27,1 | -19,3 | -16,0 | -3,4 | -5,7 |
| Produktionspläne | -6,6 | -6,7 | 2,0 | -1,8 | -10,5 | -51,8 | -24,2 | -2,4 | 8,0 | 0,8 | 0,6 | -1,4 | 3,1 |
| Exportserwartungen | -8,7 | -6,2 | 5,2 | -1,1 | -14,2 | -42,0 | -20,4 | -3,1 | 8,5 | -0,3 | 0,1 | 1,3 | 6,0 |
| Kapazitätsauslastung (%) | | | 85,5 | | | 79,1 | | | 80,8 | | | 81,6 | |
| Herstellung von Möbeln | | | | | | | | | | | | | |
| Geschäftsklima | -7,4 | 1,0 | 3,2 | 4,3 | -5,6 | -75,8 | -36,2 | -16,2 | 2,8 | -2,3 | 4,1 | -3,9 | -7,1 |
| Geschäftslage | 6,7 | 15,3 | 13,1 | 11,9 | 16,0 | -73,5 | -66,9 | -45,6 | -3,6 | -10,1 | -1,8 | -8,0 | 5,5 |
| Geschäftserwartungen | -20,5 | -12,3 | -6,3 | -3,0 | -25,0 | -78,1 | 1,5 | 18,7 | 9,3 | 5,8 | 10,2 | 0,3 | -18,9 |
| Auftragsbestandsbeurteilung | -25,9 | -30,0 | -28,4 | -25,7 | -37,6 | -64,6 | -67,4 | -53,6 | -22,2 | -19,1 | -19,8 | -22,6 | 5,9 |
| Produktionspläne | -1,7 | -1,7 | 11,2 | 11,0 | -20,3 | -68,7 | -25,4 | 11,6 | 5,7 | 17,3 | 16,4 | 18,3 | 2,5 |
| Exportserwartungen | 8,2 | 9,2 | 13,5 | 1,8 | -9,2 | -62,5 | -28,7 | -3,0 | -1,5 | 2,4 | 17,3 | 3,6 | -20,3 |
| Kapazitätsauslastung (%) | | | 84,4 | | | 70,0 | | | 85,1 | | | 84,8 | |
| Holzgewerbe (ohne Möbel) | | | | | | | | | | | | | |
| Geschäftsklima | 15,5 | 8,2 | 4,8 | 16,9 | 5,0 | -43,7 | -31,7 | -11,0 | 5,4 | 10,2 | 26,5 | 27,6 | 24,9 |
| Geschäftslage | 30,7 | 27,1 | 20,1 | 35,6 | 25,4 | -21,2 | -15,3 | 10,8 | 16,5 | 27,6 | 33,9 | 44,2 | 51,6 |
| Geschäftserwartungen | 1,4 | -9,2 | -9,4 | -0,3 | -13,5 | -63,4 | -46,7 | -30,5 | -5,1 | -5,8 | 19,4 | 12,2 | 1,1 |
| Auftragsbestandsbeurteilung | 0,9 | 2,4 | -16,9 | -2,2 | -9,2 | -27,2 | -32,3 | -17,9 | -4,3 | 5,0 | 17,4 | 23,5 | 32,7 |
| Produktionspläne | 10,0 | 8,2 | -6,1 | 11,1 | -11,0 | -41,4 | -25,1 | -14,8 | -6,2 | -3,4 | 13,2 | 17,8 | 23,4 |
| Exportserwartungen | 5,1 | 3,9 | -0,2 | 5,0 | -9,0 | -23,2 | -32,2 | -24,7 | -20,2 | -1,3 | 7,9 | 1,2 | 8,8 |
| Kapazitätsauslastung (%) | | | 83,3 | | | 77,2 | | | 82,0 | | | 86,5 | |
| Textilgewerbe | | | | | | | | | | | | | |
| Geschäftsklima | -23,3 | -24,1 | -8,1 | -2,0 | -27,8 | -61,9 | -49,4 | -52,3 | -33,8 | -19,8 | -24,2 | -23,5 | -20,4 |
| Geschäftslage | -27,0 | -29,8 | 0,9 | 2,2 | -9,6 | -54,1 | -55,3 | -76,0 | -46,5 | -41,5 | -39,1 | -43,6 | -30,1 |
| Geschäftserwartungen | -19,5 | -18,3 | -16,7 | -6,1 | -44,2 | -69,3 | -43,4 | -24,0 | -20,0 | 5,0 | -7,8 | -0,8 | -10,3 |
| Auftragsbestandsbeurteilung | -43,9 | -49,2 | -49,5 | -39,3 | -31,1 | -73,2 | -70,2 | -85,7 | -74,4 | -62,6 | -55,4 | -58,2 | -43,3 |
| Produktionspläne | -1,1 | -7,6 | -1,0 | -8,5 | -23,3 | -64,4 | -29,3 | -12,5 | 11,4 | -11,7 | 4,3 | 4,7 | -2,2 |
| Exportserwartungen | 1,3 | -1,0 | -4,7 | -6,0 | -22,6 | -60,0 | -33,1 | -12,9 | 9,9 | -10,7 | 1,7 | -3,7 | -12,1 |
| Kapazitätsauslastung (%) | | | 82,5 | | | 64,5 | | | 70,6 | | | 73,0 | |
| Pharmazeutische Erzeugnisse | | | | | | | | | | | | | |
| Geschäftsklima | 15,4 | 14,5 | 13,7 | 15,5 | -2,8 | 8,3 | 16,4 | -11,5 | 6,5 | 5,3 | 10,4 | -4,0 | 21,6 |
| Geschäftslage | 34,5 | 30,3 | 34,0 | 22,0 | 22,8 | 45,7 | 53,1 | 8,2 | 27,4 | 5,2 | 15,4 | -3,8 | 21,4 |
| Geschäftserwartungen | -2,2 | -0,3 | -4,9 | 9,2 | -25,5 | -23,3 | -15,0 | -29,3 | -12,5 | 5,4 | 5,5 | -4,1 | 21,7 |
| Auftragsbestandsbeurteilung | 0,7 | -6,7 | 2,5 | -8,8 | -4,3 | 29,6 | 5,4 | -1,9 | -7,6 | -4,5 | -6,5 | -21,7 | -22,3 |
| Produktionspläne | 2,2 | 4,8 | 4,9 | 11,7 | -19,2 | 15,1 | -1,3 | 12,6 | 22,6 | 20,0 | -0,3 | -2,3 | 35,1 |
| Exportserwartungen | 4,5 | 15,1 | 5,2 | 9,6 | -2,6 | 1,7 | -7,3 | 22,0 | 7,3 | 3,1 | -3,5 | -16,0 | 3,6 |
| Kapazitätsauslastung (%) | | | 85,5 | | | 90,8 | | | 83,6 | | | 80,9 | |

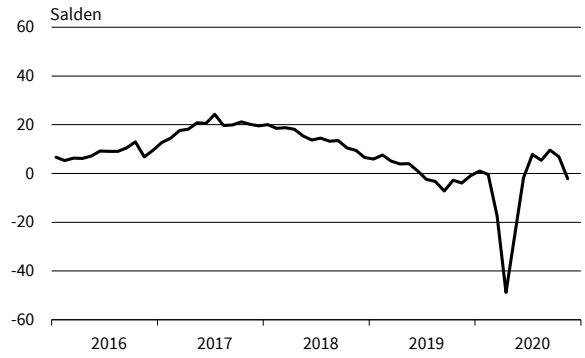
Werte saisonbereinigt mit X-13 ARIMA-SEATS.
Quelle: ifo Konjunkturumfragen.

VERARBEITENDES GEWERBE

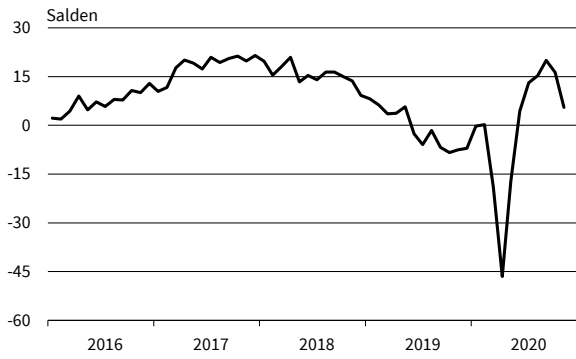
Verarbeitendes Gewerbe
Geschäftsklima, Geschäftslage und Geschäftserwartungen



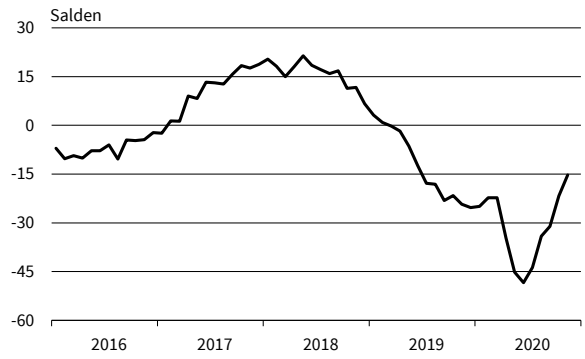
Verarbeitendes Gewerbe
Exportserwartungen



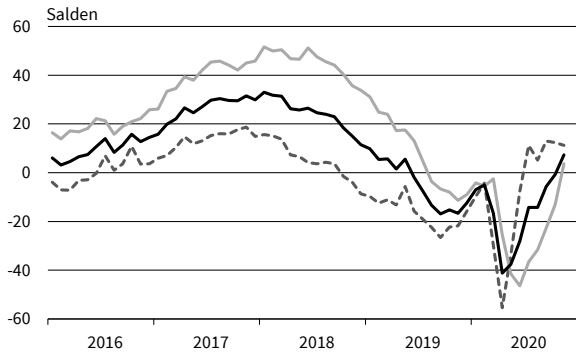
Verarbeitendes Gewerbe
Produktionspläne



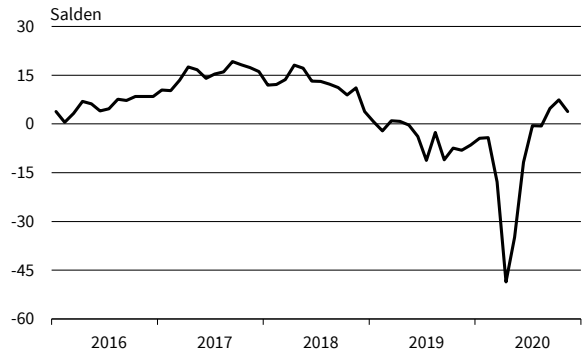
Verarbeitendes Gewerbe
Auftragsbestandsbeurteilung



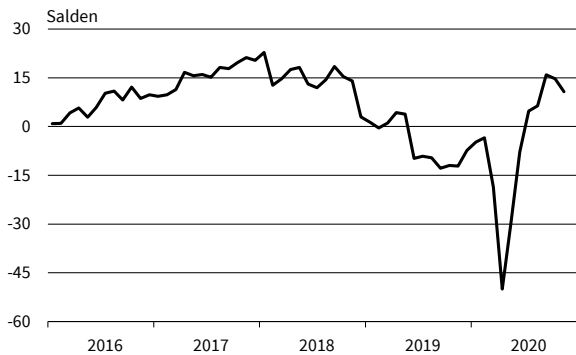
Vorleistungsgüter
Geschäftsklima, Geschäftslage und Geschäftserwartungen



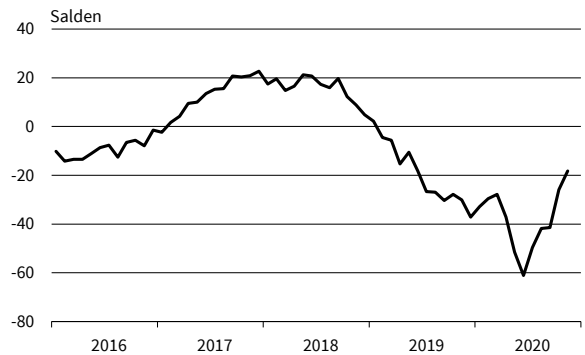
Vorleistungsgüter
Exportserwartungen



Vorleistungsgüter
Produktionspläne



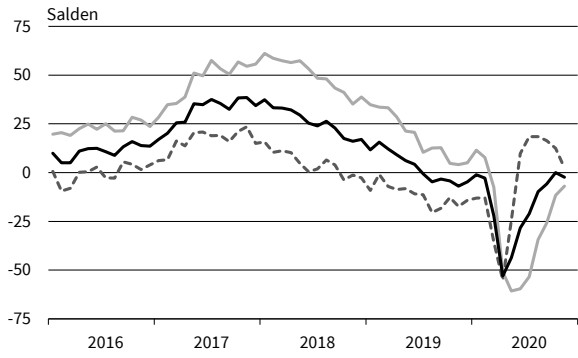
Vorleistungsgüter
Auftragsbestandsbeurteilung



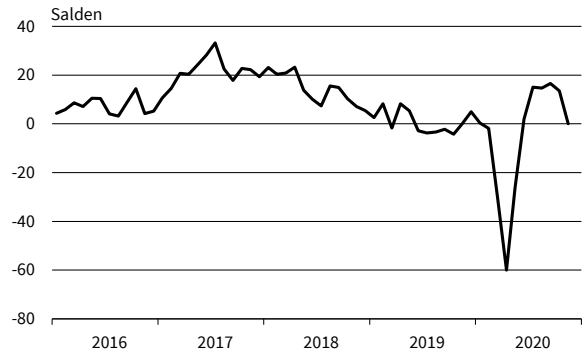
— Geschäftsklima — Geschäftslage - - - - - Geschäftserwartungen

Werte saisonbereinigt mit X-13 ARIMA-SEATS.
Quelle: ifo Konjunkturumfragen.

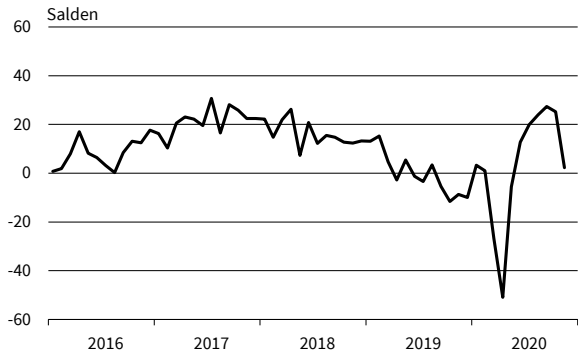
Investitionsgüter
Geschäftsklima, Geschäftslage und Geschäftserwartungen



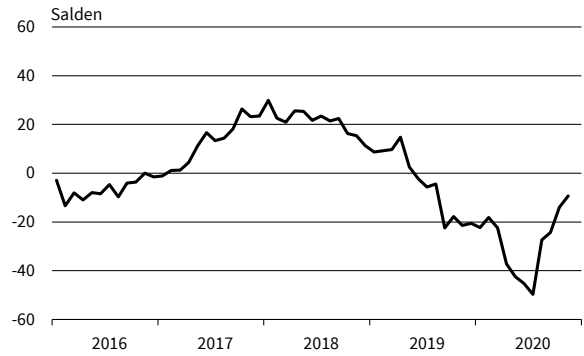
Investitionsgüter
Exportorerwartungen



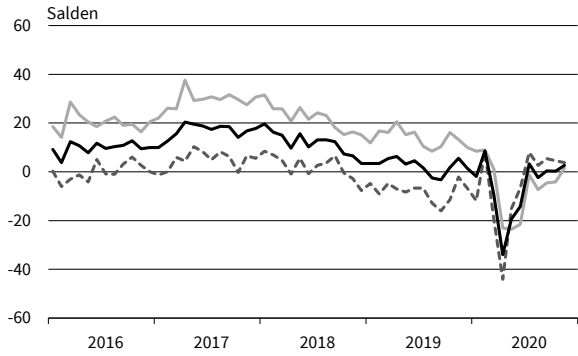
Investitionsgüter
Produktionspläne



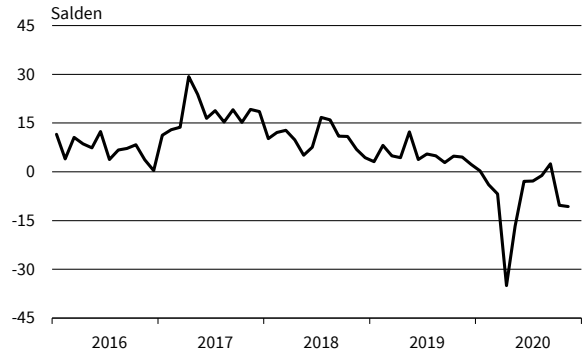
Investitionsgüter
Auftragsbestandsbeurteilung



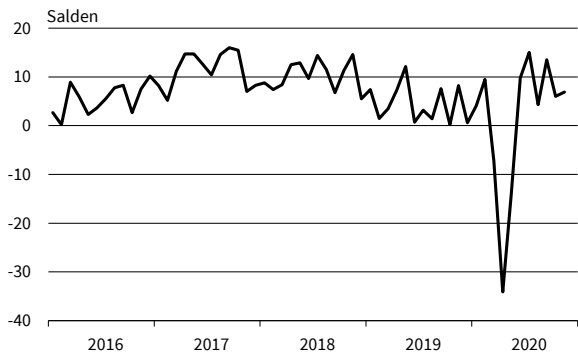
Konsumgüter (ohne Ernährungsgewerbe)
Geschäftsklima, Geschäftslage und Geschäftserwartungen



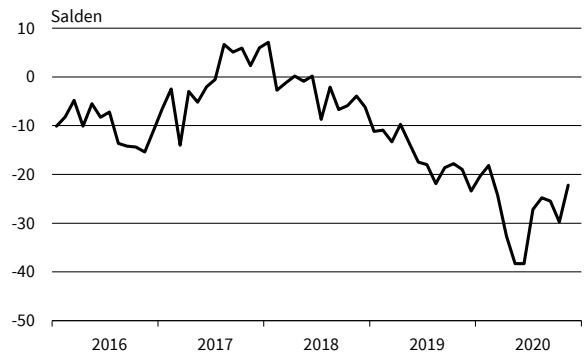
Konsumgüter (ohne Ernährungsgewerbe)
Exportorerwartungen



Konsumgüter (ohne Ernährungsgewerbe)
Produktionspläne



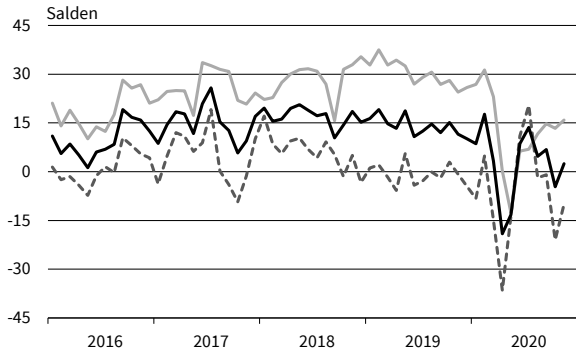
Konsumgüter (ohne Ernährungsgewerbe)
Auftragsbestandsbeurteilung



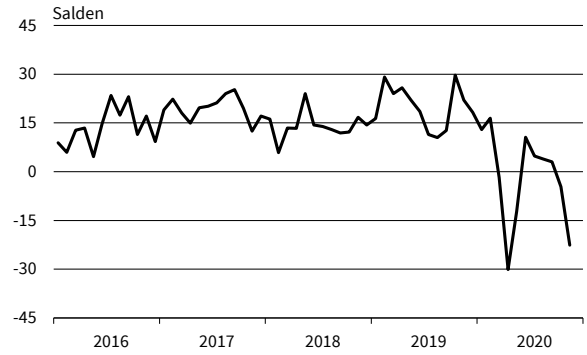
— Geschäftsklima - - - - - Geschäftslage ······ Geschäftserwartungen

Werte saisonbereinigt mit X-13 ARIMA-SEATS.
Quelle: ifo Konjunkturumfragen.

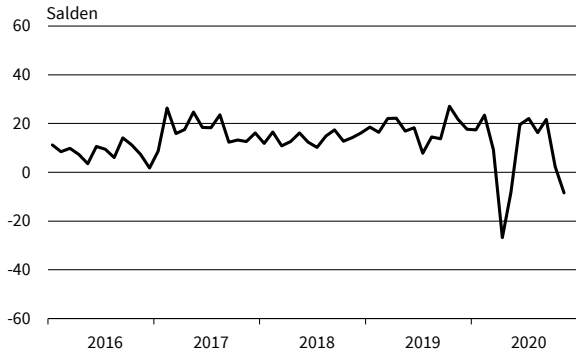
Nahrungs- und Genussmittel
Geschäftsklima, Geschäftslage und Geschäftserwartungen



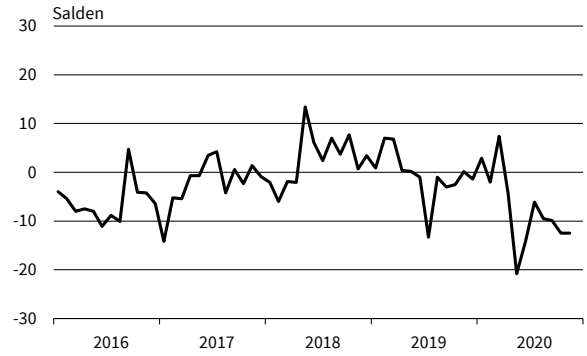
Nahrungs- und Genussmittel
Exportorerwartungen



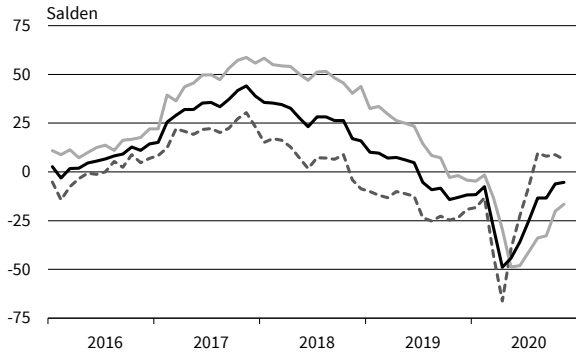
Nahrungs- und Genussmittel
Produktionspläne



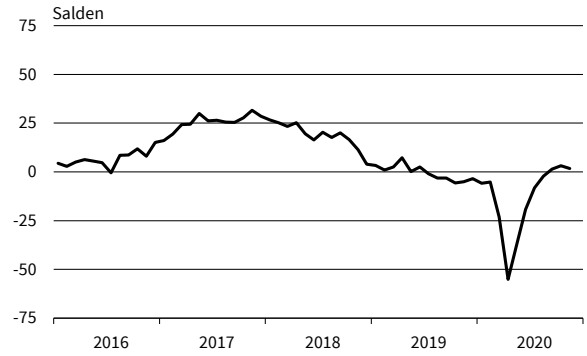
Nahrungs- und Genussmittel
Auftragsbestandsbeurteilung



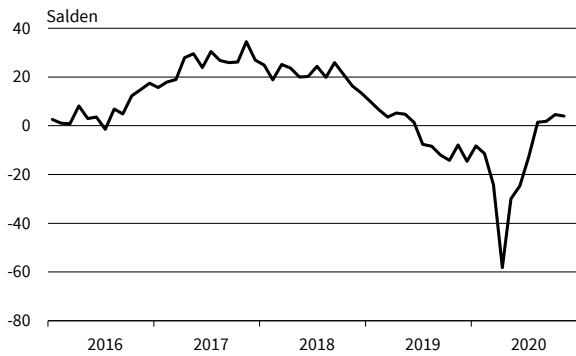
Maschinenbau
Geschäftsklima, Geschäftslage und Geschäftserwartungen



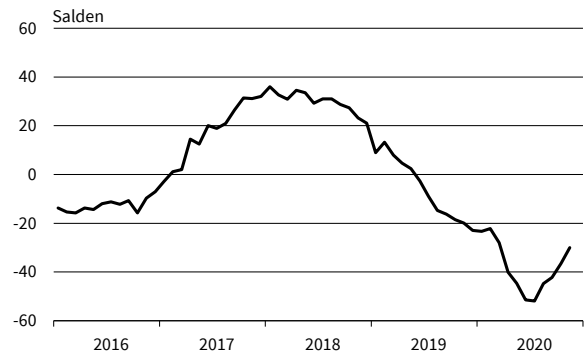
Maschinenbau
Exportorerwartungen



Maschinenbau
Produktionspläne



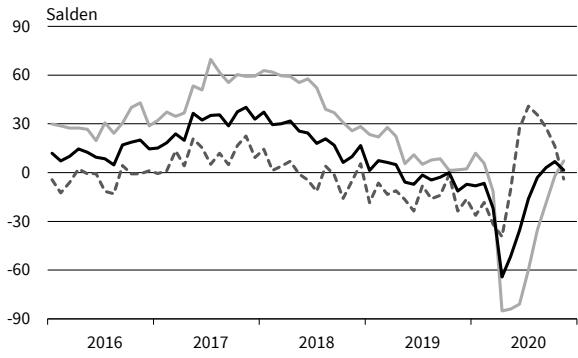
Maschinenbau
Auftragsbestandsbeurteilung



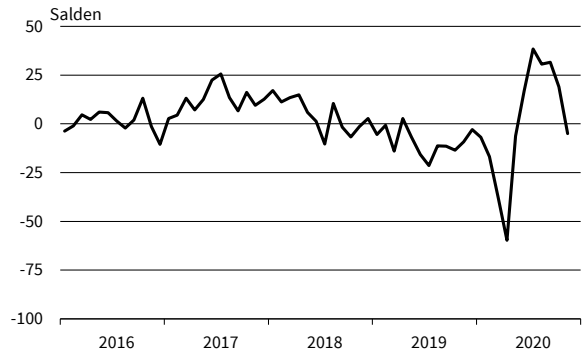
— Geschäftsklima — Geschäftslage - - - - - Geschäftserwartungen

Werte saisonbereinigt mit X-13 ARIMA-SEATS.
Quelle: ifo Konjunkturumfragen.

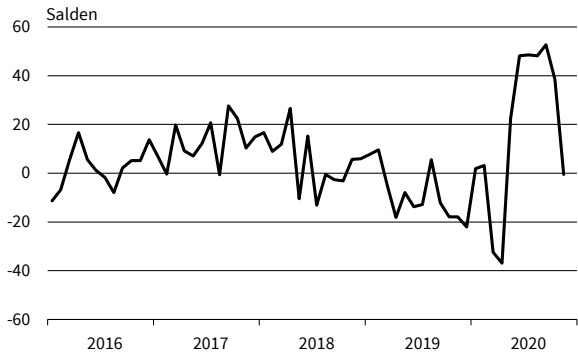
Kraftwagen und Kraftwagenteile
Geschäftsklima, Geschäftslage und Geschäftserwartungen



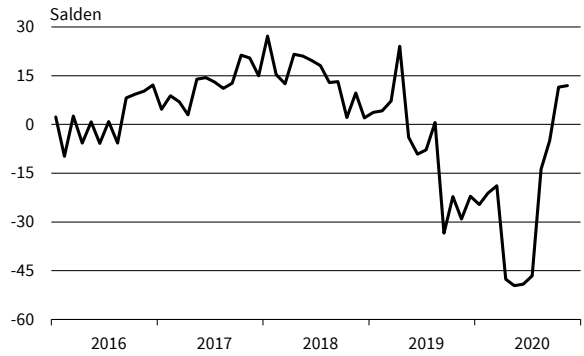
Kraftwagen und Kraftwagenteile
Exportserwartungen



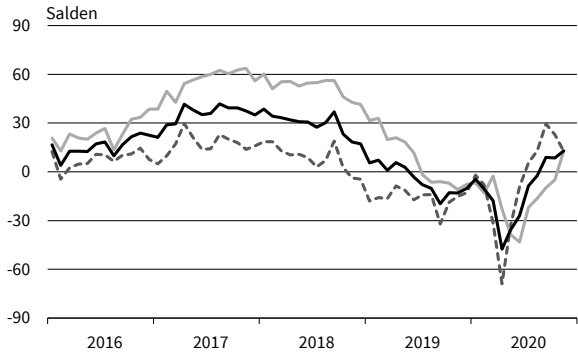
Kraftwagen und Kraftwagenteile
Produktionspläne



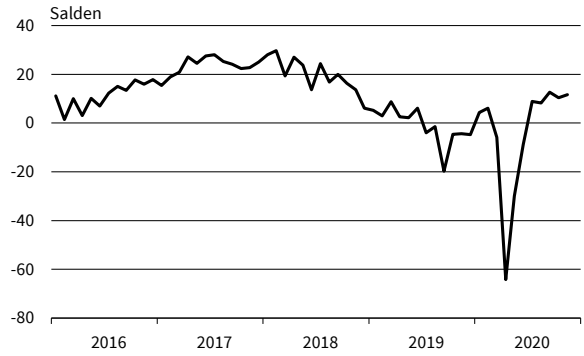
Kraftwagen und Kraftwagenteile
Auftragsbestandsbeurteilung



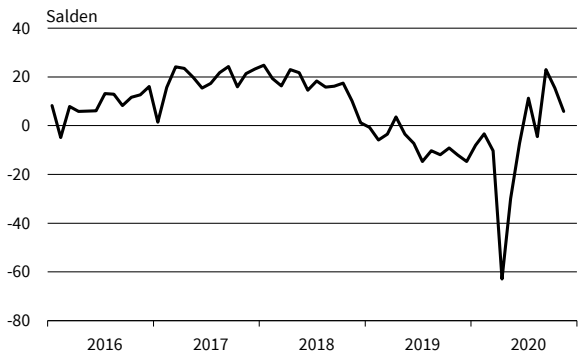
Elektrische Ausrüstungen
Geschäftsklima, Geschäftslage und Geschäftserwartungen



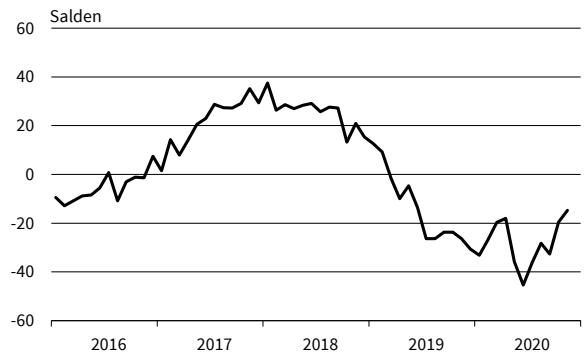
Elektrische Ausrüstungen
Exportserwartungen



Elektrische Ausrüstungen
Produktionspläne



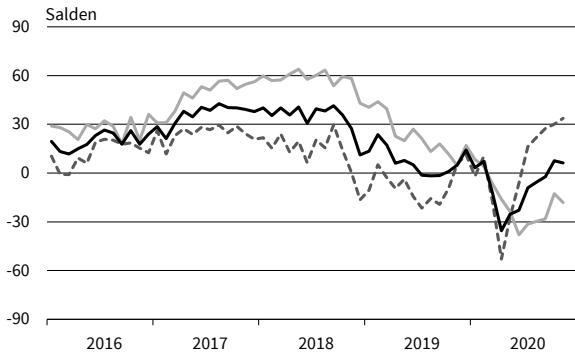
Elektrische Ausrüstungen
Auftragsbestandsbeurteilung



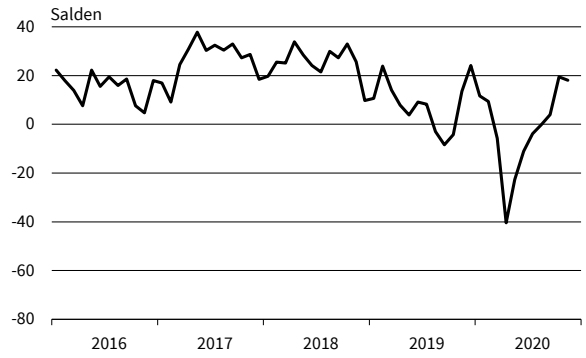
— Geschäftsklima - - - - - Geschäftslage ······ Geschäftserwartungen

Werte saisonbereinigt mit X-13 ARIMA-SEATS.
Quelle: ifo Konjunkturumfragen.

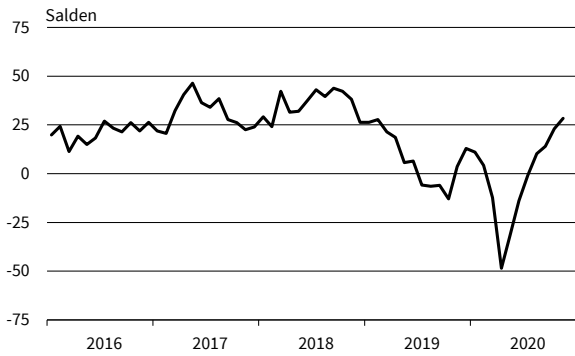
Datenverarbeitungsgeräte
Geschäftsklima, Geschäftslage und Geschäftserwartungen



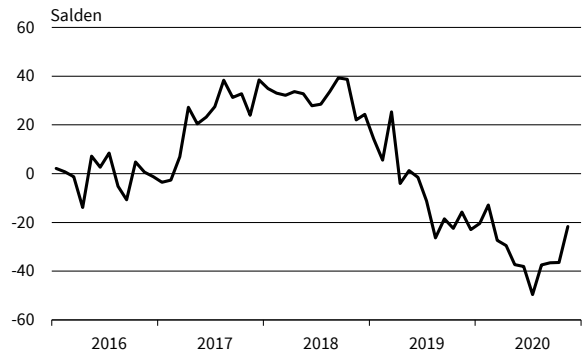
Datenverarbeitungsgeräte
Exportserwartungen



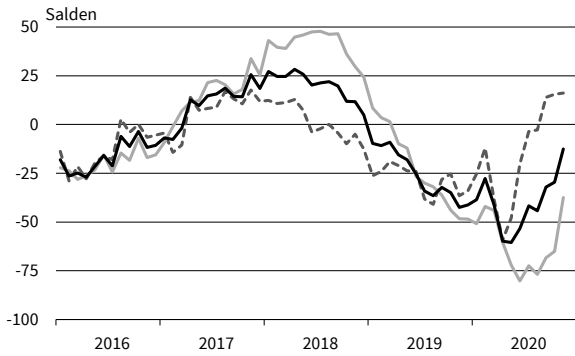
Datenverarbeitungsgeräte
Produktionspläne



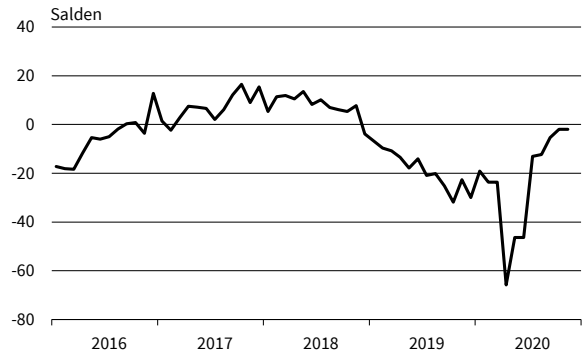
Datenverarbeitungsgeräte
Auftragsbestandsbeurteilung



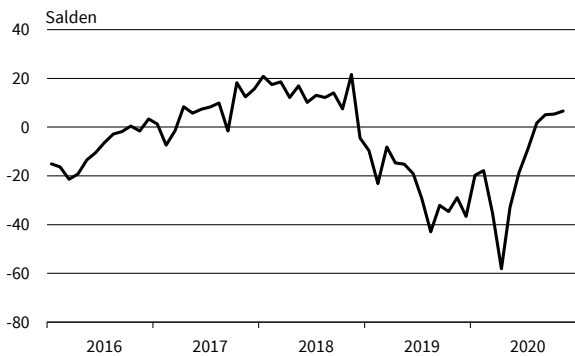
Metallerzeugung und -bearbeitung
Geschäftsklima, Geschäftslage und Geschäftserwartungen



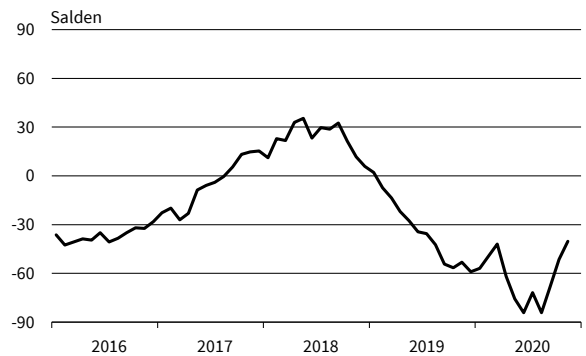
Metallerzeugung und -bearbeitung
Exportserwartungen



Metallerzeugung und -bearbeitung
Produktionspläne



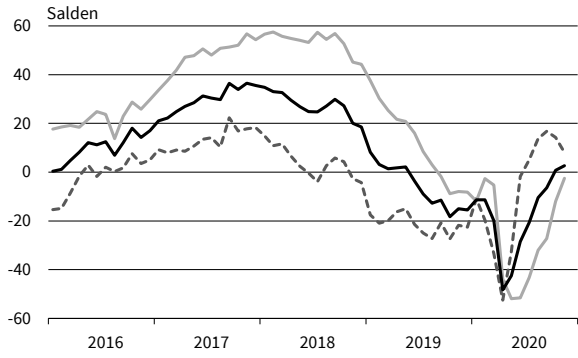
Metallerzeugung und -bearbeitung
Auftragsbestandsbeurteilung



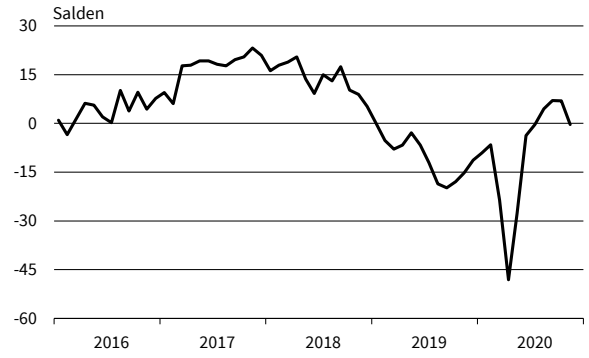
— Geschäftsklima - - - - - Geschäftslage ······ Geschäftserwartungen

Werte saisonbereinigt mit X-13 ARIMA-SEATS.
Quelle: ifo Konjunkturumfragen.

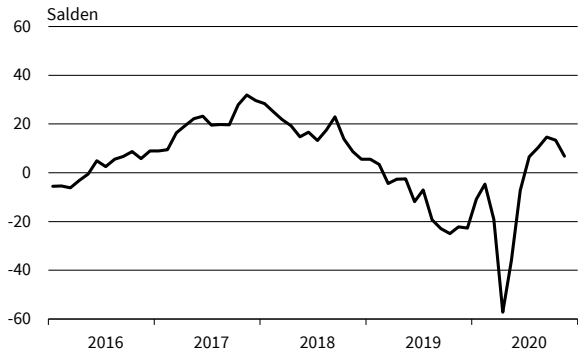
Herstellung von Metallerzeugnissen
Geschäftsklima, Geschäftslage und Geschäftserwartungen



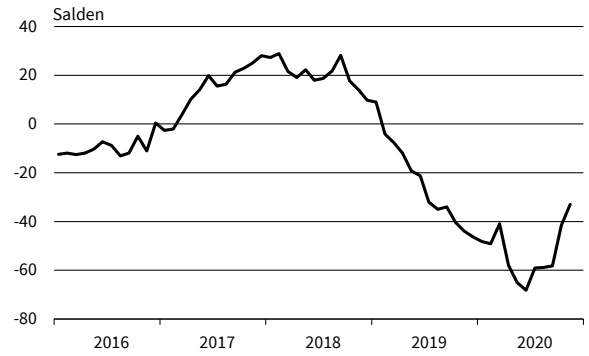
Herstellung von Metallerzeugnissen
Exportserwartungen



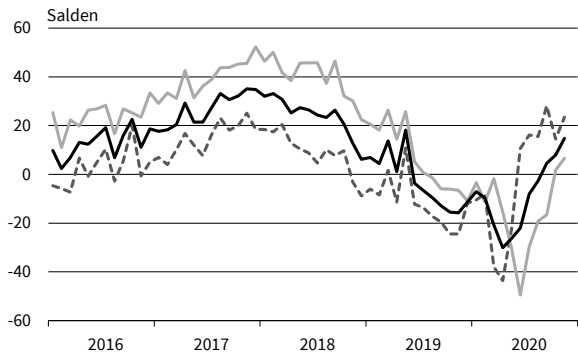
Herstellung von Metallerzeugnissen
Produktionspläne



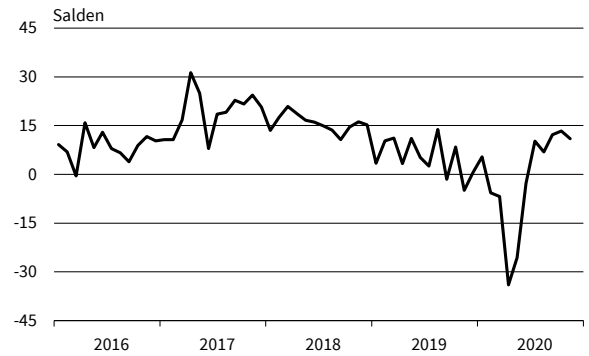
Herstellung von Metallerzeugnissen
Auftragsbestandsbeurteilung



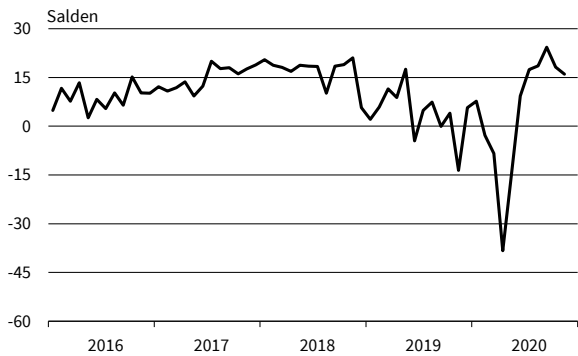
Chemische Industrie
Geschäftsklima, Geschäftslage und Geschäftserwartungen



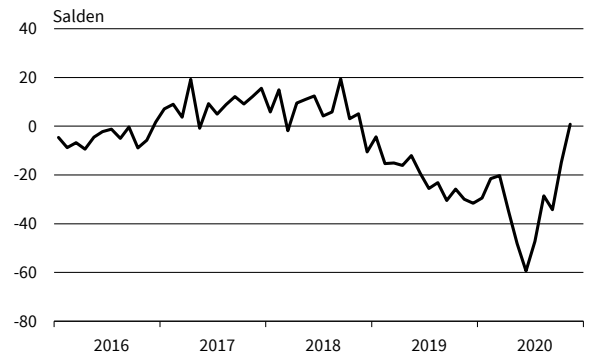
Chemische Industrie
Exportserwartungen



Chemische Industrie
Produktionspläne



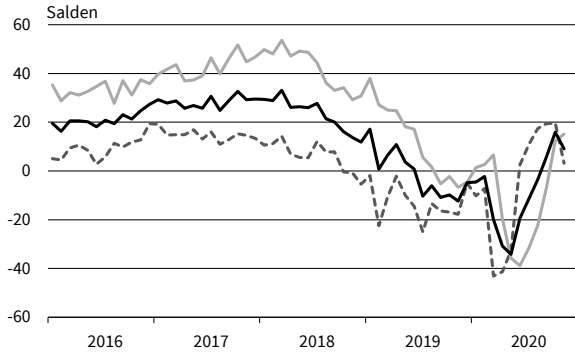
Chemische Industrie
Auftragsbestandsbeurteilung



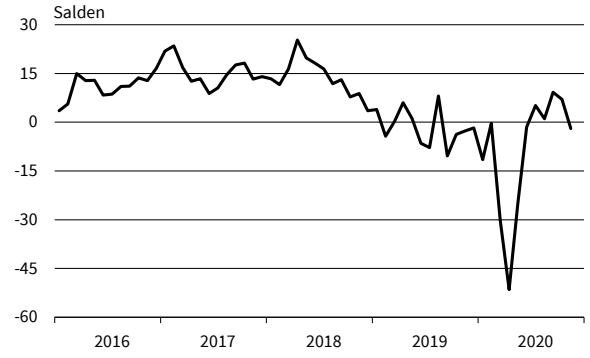
— Geschäftsklima — Geschäftslage - - - - - Geschäftserwartungen

Werte saisonbereinigt mit X-13 ARIMA-SEATS.
Quelle: ifo Konjunkturumfragen.

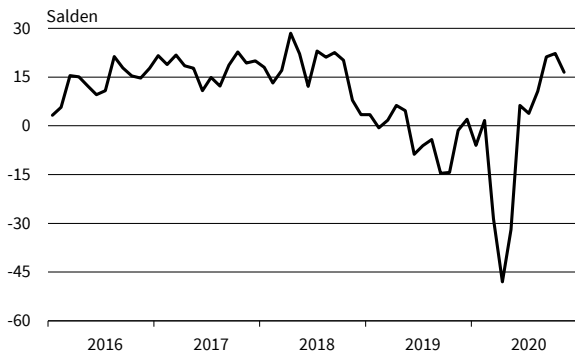
Gummi- und Kunststoffwaren
Geschäftsklima, Geschäftslage und Geschäftserwartungen



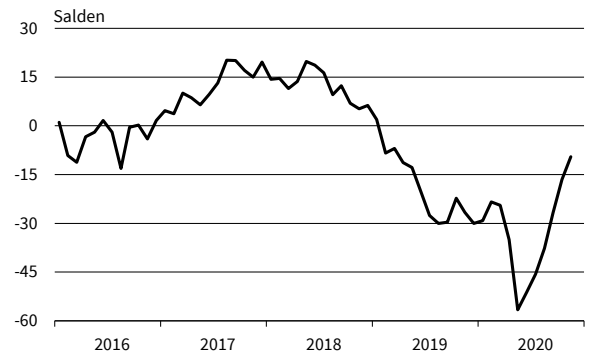
Gummi- und Kunststoffwaren
Exportserwartungen



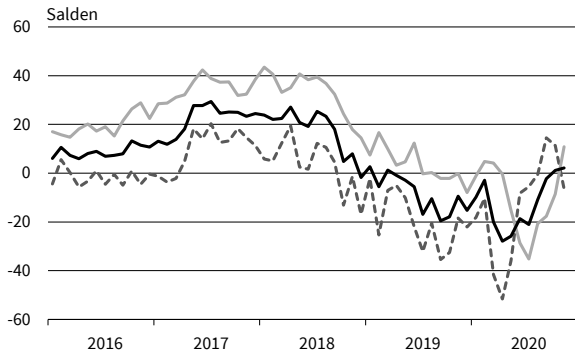
Gummi- und Kunststoffwaren
Produktionspläne



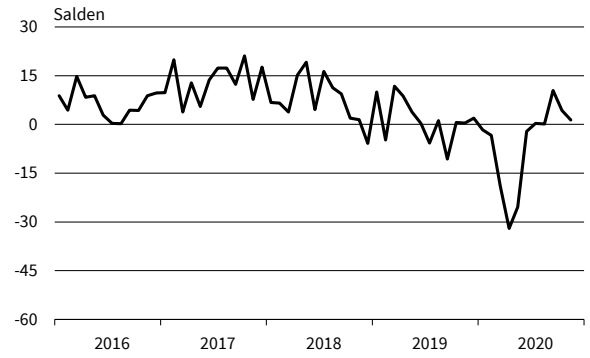
Gummi- und Kunststoffwaren
Auftragsbestandsbeurteilung



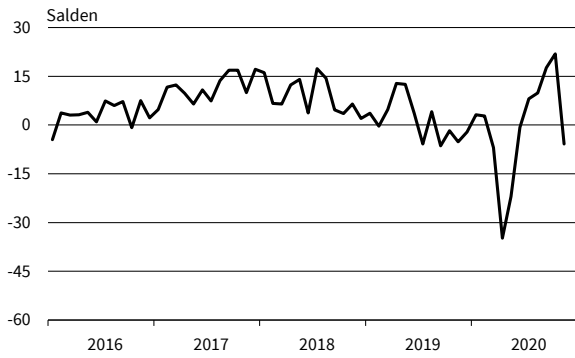
Papiergewerbe
Geschäftsklima, Geschäftslage und Geschäftserwartungen



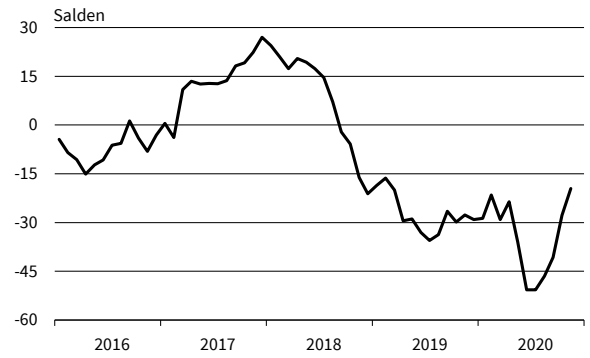
Papiergewerbe
Exportserwartungen



Papiergewerbe
Produktionspläne



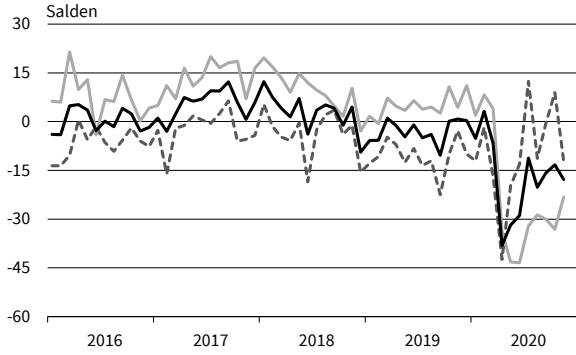
Papiergewerbe
Auftragsbestandsbeurteilung



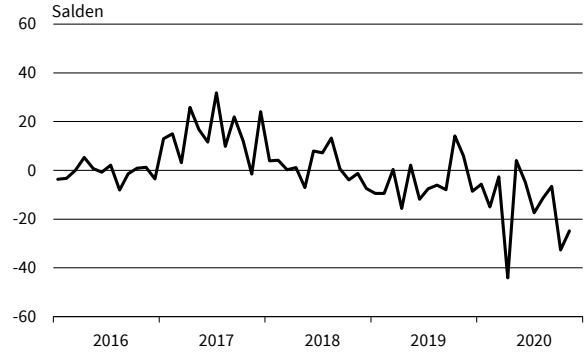
— Geschäftsklima - - - - - Geschäftslage ······ Geschäftserwartungen

Werte saisonbereinigt mit X-13 ARIMA-SEATS.
Quelle: ifo Konjunkturumfragen.

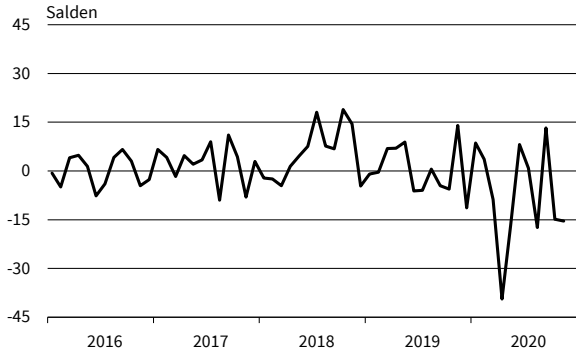
Druckerzeugnisse
Geschäftsklima, Geschäftslage und Geschäftserwartungen



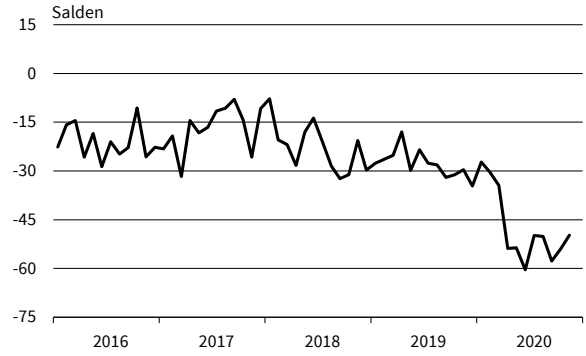
Druckerzeugnisse
Exportserwartungen



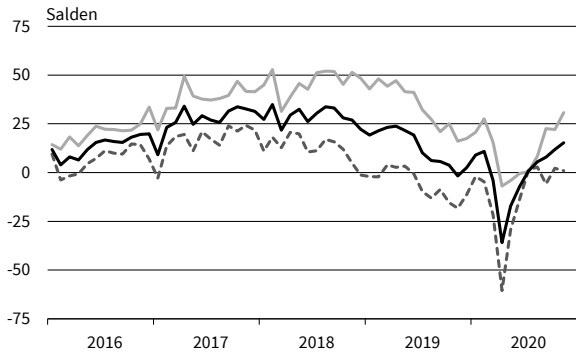
Druckerzeugnisse
Produktionspläne



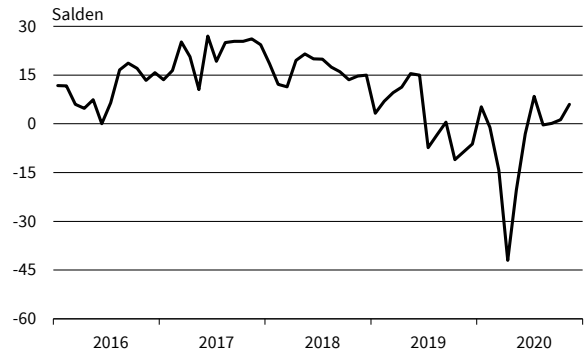
Druckerzeugnisse
Auftragsbestandsbeurteilung



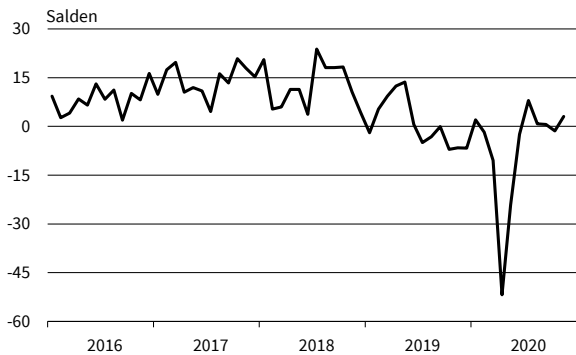
Glas, Keramik, Verarb. von Steinen und Erden
Geschäftsklima, Geschäftslage und Geschäftserwartungen



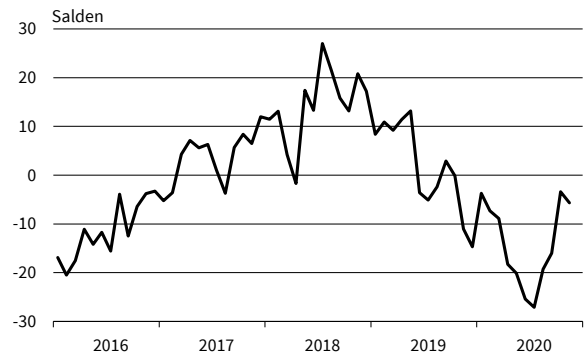
Glas, Keramik, Verarb. von Steinen und Erden
Exportserwartungen



Glas, Keramik, Verarb. von Steinen und Erden
Produktionspläne



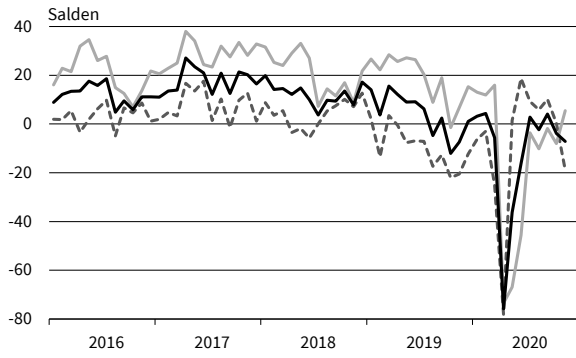
Glas, Keramik, Verarb. von Steinen und Erden
Auftragsbestandsbeurteilung



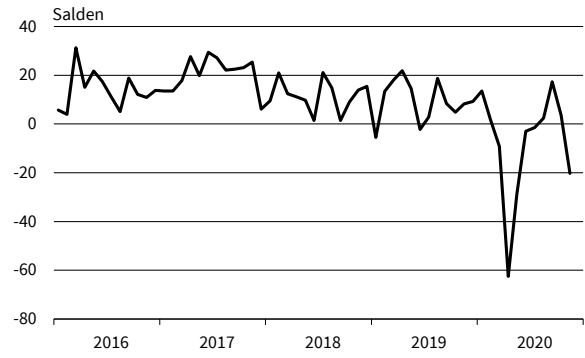
— Geschäftsklima - - - - - Geschäftslage ······ Geschäftserwartungen

Werte saisonbereinigt mit X-13 ARIMA-SEATS.
Quelle: ifo Konjunkturumfragen.

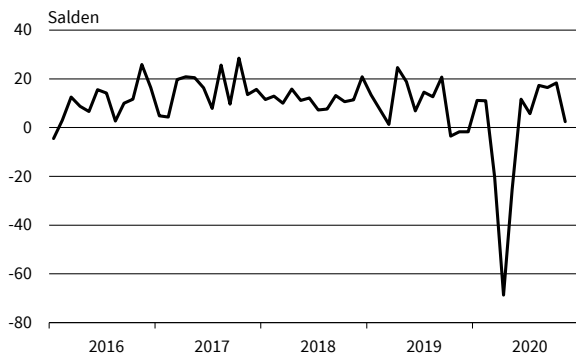
Herstellung von Möbeln
Geschäftsklima, Geschäftslage und Geschäftserwartungen



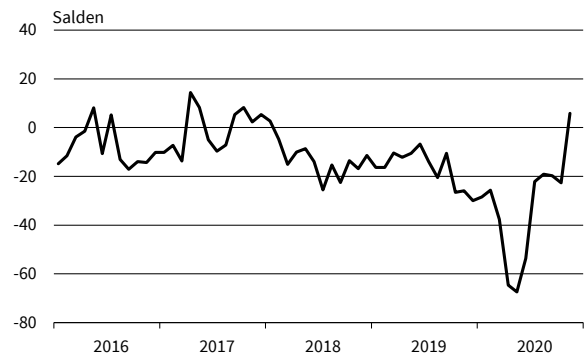
Herstellung von Möbeln
Exportserwartungen



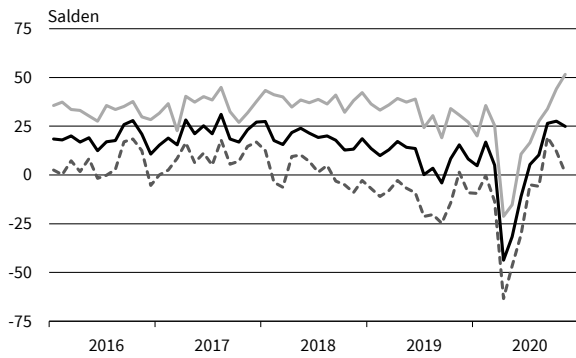
Herstellung von Möbeln
Produktionspläne



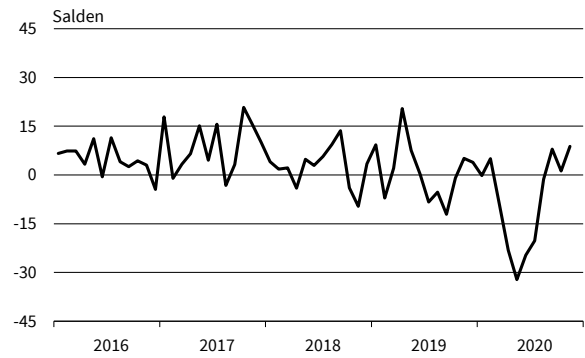
Herstellung von Möbeln
Auftragsbestandsbeurteilung



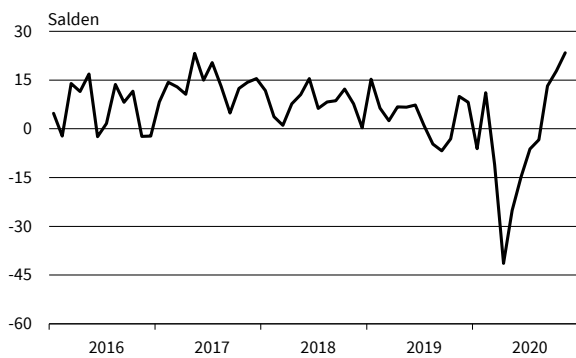
Holzgewerbe (ohne Möbel)
Geschäftsklima, Geschäftslage und Geschäftserwartungen



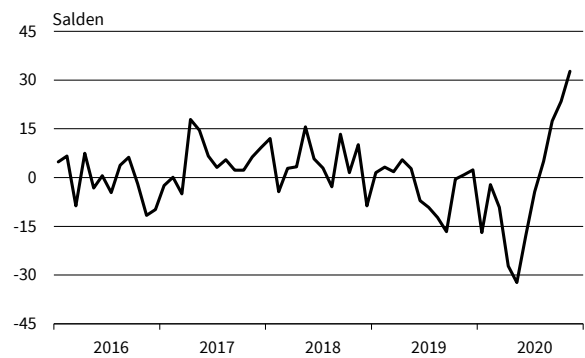
Holzgewerbe (ohne Möbel)
Exportserwartungen



Holzgewerbe (ohne Möbel)
Produktionspläne



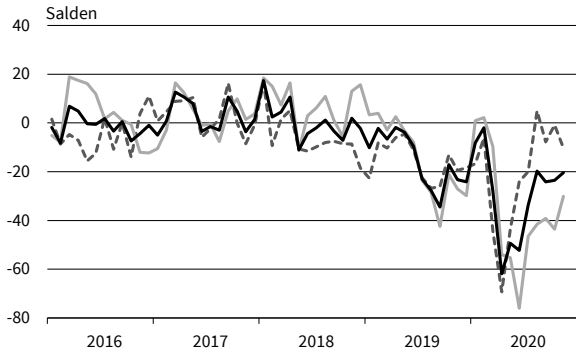
Holzgewerbe (ohne Möbel)
Auftragsbestandsbeurteilung



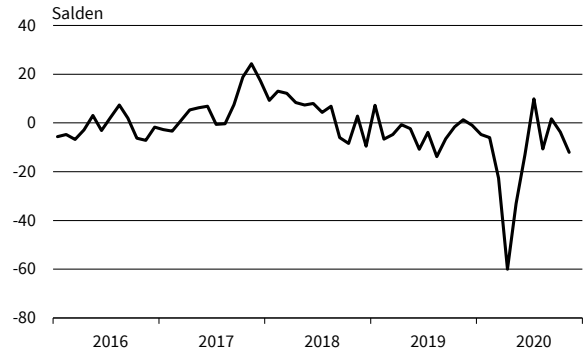
— Geschäftsklima - - - - - Geschäftslage ······ Geschäftserwartungen

Werte saisonbereinigt mit X-13 ARIMA-SEATS.
Quelle: ifo Konjunkturumfragen.

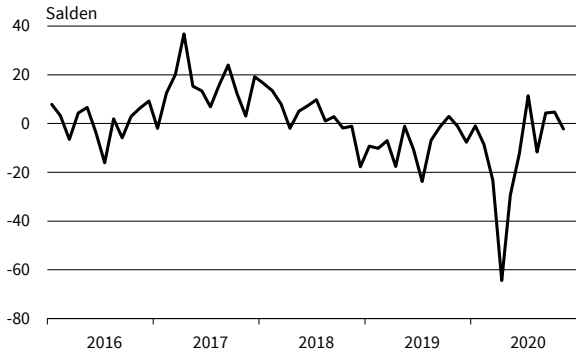
Textilgewerbe
Geschäftsklima, Geschäftslage und Geschäftserwartungen



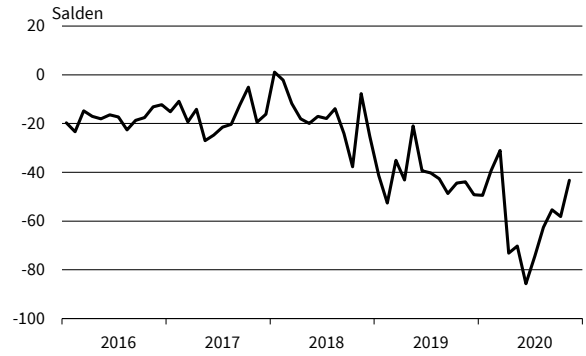
Textilgewerbe
Exportorerwartungen



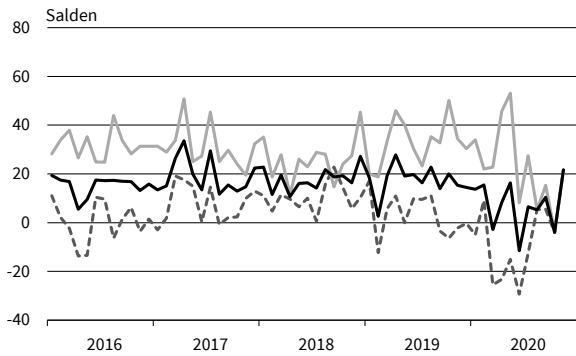
Textilgewerbe
Produktionspläne



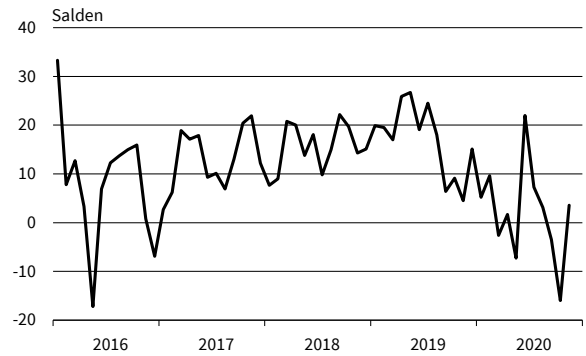
Textilgewerbe
Auftragsbestandsbeurteilung



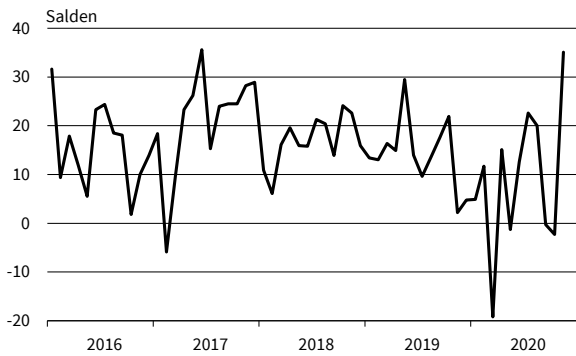
Pharmazeutische Erzeugnisse
Geschäftsklima, Geschäftslage und Geschäftserwartungen



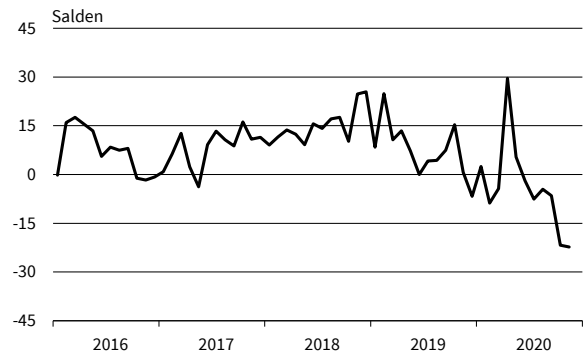
Pharmazeutische Erzeugnisse
Exportorerwartungen



Pharmazeutische Erzeugnisse
Produktionspläne



Pharmazeutische Erzeugnisse
Auftragsbestandsbeurteilung



— Geschäftsklima - - - - - Geschäftslage ······ Geschäftserwartungen

Werte saisonbereinigt mit X-13 ARIMA-SEATS.
Quelle: ifo Konjunkturumfragen.

| Bereich | Beurteilung und Entwicklung im Berichtsmonat | | | | | Pläne und Erwartungen | | |
|--|--|---|---|---|---|--|-------------------------------------|---|
| | Geschäftslage Beurteilung | Bautätigkeit im Vormonat | Auftragsbestand im Vormonat | Beurteilung | Baupreise im Vormonat | Bautätigkeit* für 3 Monate | Baupreise | Geschäftsentwicklung für 6 Monate** |
| <small>Erläuterungen: Die Gesamtläche jedes Feldes entspricht 100 % der Antworten der meldenden Firmen. Die Balkenunterteilung gibt die unterschiedliche Häufigkeit der Antworten wieder. (Firmenmeldungen in %)</small> | gut befriedigend bzw. saisonüblich schlecht | gestiegen gleich geblieben gesunken | gestiegen gleich geblieben gesunken | verhältnismäßig groß ausreichend bzw. saisonüblich zu klein | gestiegen gleich geblieben gefallen | zunehmen gleich bleiben abnehmen | steigen gleich bleiben fallen | günstiger etwa gleich ungünstiger |
| Bauhauptgewerbe insgesamt | [Stacked bar chart showing data for 'Bauhauptgewerbe insgesamt' from Jun 20 to Nov 20] | | | | | | | |
| Tiefbau insgesamt | [Stacked bar chart showing data for 'Tiefbau insgesamt' from Jun 20 to Nov 20] | | | | | | | |
| Straßenbau | [Stacked bar chart showing data for 'Straßenbau' from Jun 20 to Nov 20] | | | | | | | |
| sonstiger Tiefbau | [Stacked bar chart showing data for 'sonstiger Tiefbau' from Jun 20 to Nov 20] | | | | | | | |
| Hochbau insgesamt | [Stacked bar chart showing data for 'Hochbau insgesamt' from Jun 20 to Nov 20] | | | | | | | |
| Öffentlicher Hochbau | [Stacked bar chart showing data for 'Öffentlicher Hochbau' from Jun 20 to Nov 20] | | | | | | | |
| Gewerblicher Bau | [Stacked bar chart showing data for 'Gewerblicher Bau' from Jun 20 to Nov 20] | | | | | | | |
| Wohnungsbau insgesamt | [Stacked bar chart showing data for 'Wohnungsbau insgesamt' from Jun 20 to Nov 20] | | | | | | | |
| darunter Gebäude mit 3 und mehr Wohnungen | [Stacked bar chart showing data for 'darunter Gebäude mit 3 und mehr Wohnungen' from Jun 20 to Nov 20] | | | | | | | |

* im Vergleich zu den zurückliegenden 3 Monaten
** im Vergleich zur bisherigen Entwicklung

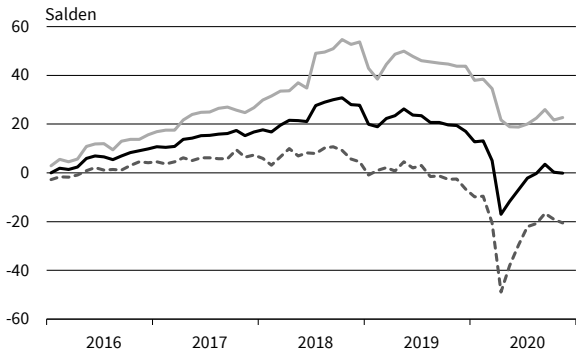
Die Ergebnisse resultieren aus dem ifo-Konjunkturtest Deutschland. Die einzelnen Meldungen werden entsprechend der Größe der Firmen gewichtet. Die ifo Konjunkturpiegel dienen nur zur persönlichen Information. Auswertungen jeder Art zur Veröffentlichung sind nicht gestattet.

BAUHAUPTGEWERBE

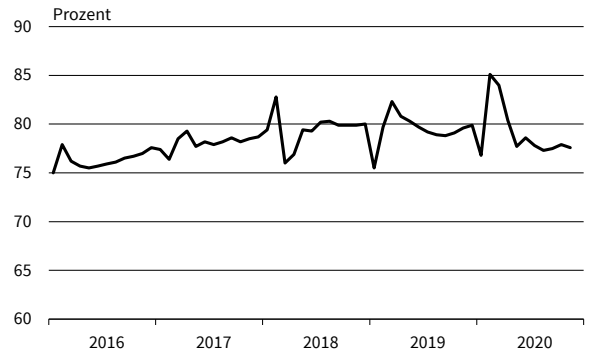
| | 11/19 | 12/19 | 01/20 | 02/20 | 03/20 | 04/20 | 05/20 | 06/20 | 07/20 | 08/20 | 09/20 | 10/20 | 11/20 |
|------------------------------|-------|-------|-------|-------|-------|-------|-------|-------|-------|-------|-------|-------|-------|
| Bauhauptgewerbe | | | | | | | | | | | | | |
| Geschäftsklima | 19,4 | 17,0 | 12,7 | 13,1 | 5,1 | -17,0 | -11,7 | -6,9 | -2,2 | -0,3 | 3,5 | 0,3 | -0,1 |
| Geschäftslage | 43,7 | 43,7 | 37,9 | 38,5 | 34,5 | 21,7 | 18,9 | 18,8 | 20,0 | 22,5 | 26,0 | 21,7 | 22,7 |
| Geschäftserwartungen | -2,5 | -6,7 | -9,8 | -9,6 | -20,6 | -48,9 | -38,1 | -29,6 | -22,0 | -20,8 | -16,7 | -19,0 | -20,5 |
| Auftragsbestand in Monaten | 4,1 | 4,1 | 4,3 | 4,3 | 4,2 | 4,0 | 3,8 | 4,0 | 4,0 | 4,2 | 4,2 | 4,2 | 4,2 |
| Kapazitätsauslastung | 79,6 | 79,9 | 76,8 | 85,1 | 84,0 | 80,4 | 77,7 | 78,6 | 77,8 | 77,3 | 77,5 | 77,9 | 77,6 |
| Preisentwicklung im Vormonat | 2,8 | 5,0 | 2,0 | 5,3 | 3,3 | -7,7 | -18,8 | -19,1 | -17,2 | -16,7 | -14,9 | -11,8 | -11,2 |
| Hochbau | | | | | | | | | | | | | |
| Geschäftsklima | 19,7 | 17,1 | 15,4 | 15,6 | 8,6 | -13,6 | -8,3 | -2,0 | 2,4 | 3,2 | 5,9 | 1,5 | 2,5 |
| Geschäftslage | 43,6 | 42,8 | 41,5 | 40,7 | 40,1 | 22,4 | 19,6 | 22,2 | 22,4 | 25,2 | 29,0 | 22,6 | 24,2 |
| Geschäftserwartungen | -1,8 | -5,9 | -8,0 | -6,9 | -18,8 | -43,7 | -32,7 | -23,6 | -15,8 | -16,7 | -14,8 | -17,6 | -17,1 |
| Auftragsbestand in Monaten | 4,2 | 4,2 | 4,4 | 4,4 | 4,4 | 4,2 | 3,9 | 4,1 | 4,3 | 4,5 | 4,5 | 4,4 | 4,6 |
| Kapazitätsauslastung | 79,1 | 79,6 | 77,2 | 84,8 | 80,8 | 78,0 | 76,5 | 77,2 | 77,0 | 76,9 | 77,0 | 78,3 | 78,4 |
| Preisentwicklung im Vormonat | 8,8 | 8,3 | 4,9 | 9,4 | 6,2 | -2,1 | -12,0 | -11,2 | -9,5 | -8,5 | -6,4 | -2,8 | -5,3 |
| Tiefbau | | | | | | | | | | | | | |
| Geschäftsklima | 16,5 | 16,5 | 11,5 | 12,0 | 4,8 | -19,6 | -15,0 | -11,3 | -7,4 | -6,8 | -4,3 | -4,0 | -5,7 |
| Geschäftslage | 39,8 | 44,4 | 37,8 | 36,1 | 33,8 | 25,5 | 21,2 | 17,1 | 17,0 | 14,1 | 16,5 | 15,5 | 17,6 |
| Geschäftserwartungen | -4,6 | -8,2 | -12,0 | -9,6 | -20,6 | -55,7 | -45,3 | -35,9 | -29,1 | -25,8 | -23,2 | -21,8 | -26,6 |
| Auftragsbestand in Monaten | 4,1 | 4,0 | 4,3 | 4,0 | 4,1 | 3,8 | 3,5 | 3,7 | 3,7 | 3,9 | 3,9 | 3,9 | 3,7 |
| Kapazitätsauslastung | 77,9 | 78,2 | 72,9 | 84,0 | 82,1 | 78,5 | 76,4 | 76,5 | 75,9 | 75,7 | 75,6 | 75,8 | 75,9 |
| Preisentwicklung im Vormonat | -4,9 | 1,2 | -2,6 | 1,3 | -3,1 | -15,5 | -28,8 | -28,6 | -28,7 | -27,7 | -23,1 | -23,1 | -18,7 |
| Wohnungsbau | | | | | | | | | | | | | |
| Geschäftsklima | 26,0 | 24,9 | 21,5 | 21,4 | 14,4 | -7,4 | 1,5 | 8,6 | 13,2 | 14,1 | 14,0 | 11,7 | 14,2 |
| Geschäftslage | 52,5 | 51,6 | 49,4 | 48,6 | 47,4 | 34,6 | 34,1 | 36,5 | 35,9 | 38,4 | 37,6 | 36,4 | 40,0 |
| Geschäftserwartungen | 2,2 | 1,0 | -3,4 | -2,8 | -14,3 | -41,9 | -26,6 | -16,1 | -7,2 | -7,7 | -7,2 | -10,4 | -8,9 |
| Auftragsbestand in Monaten | 4,4 | 4,5 | 4,6 | 4,6 | 5,0 | 4,5 | 4,3 | 4,6 | 4,7 | 4,9 | 4,6 | 4,7 | 5,2 |
| Preisentwicklung im Vormonat | 10,5 | 13,3 | 8,8 | 14,8 | 9,9 | 1,0 | -4,2 | -6,8 | -6,2 | -2,6 | -1,7 | 4,4 | -0,6 |
| Gewerblicher Hochbau | | | | | | | | | | | | | |
| Geschäftsklima | 19,0 | 12,4 | 13,4 | 11,8 | 4,2 | -17,7 | -13,9 | -8,1 | -4,7 | -4,1 | 2,0 | -5,5 | -4,5 |
| Geschäftslage | 42,2 | 40,2 | 41,6 | 41,3 | 37,9 | 15,6 | 11,2 | 17,2 | 16,5 | 18,9 | 26,7 | 14,7 | 13,8 |
| Geschäftserwartungen | -2,1 | -12,1 | -11,5 | -14,1 | -24,7 | -45,9 | -36,0 | -30,5 | -23,7 | -24,7 | -20,1 | -23,9 | -21,3 |
| Auftragsbestand in Monaten | 4,3 | 4,1 | 4,5 | 4,6 | 4,3 | 4,0 | 3,9 | 3,8 | 4,2 | 4,4 | 4,6 | 4,4 | 4,3 |
| Preisentwicklung im Vormonat | 6,8 | 5,5 | 1,7 | 1,9 | 5,5 | -5,2 | -17,4 | -14,2 | -14,1 | -12,6 | -12,0 | -8,7 | -10,5 |
| Öffentlicher Hochbau | | | | | | | | | | | | | |
| Geschäftsklima | 3,2 | -0,7 | 1,7 | 0,3 | -6,0 | -23,2 | -23,9 | -18,0 | -12,9 | -13,3 | -9,4 | -15,2 | -14,3 |
| Geschäftslage | 14,7 | 13,9 | 11,5 | 12,0 | 11,5 | -0,4 | -8,3 | -5,7 | -2,5 | -2,6 | 4,0 | -7,3 | -5,3 |
| Geschäftserwartungen | -7,7 | -14,3 | -7,7 | -10,7 | -22,1 | -43,4 | -38,2 | -29,6 | -22,7 | -23,3 | -21,8 | -22,7 | -23,0 |
| Auftragsbestand in Monaten | 3,3 | 3,3 | 3,5 | 3,3 | 3,2 | 3,1 | 2,7 | 3,0 | 3,0 | 3,4 | 3,5 | 3,6 | 3,6 |
| Preisentwicklung im Vormonat | 6,1 | 4,2 | 4,2 | 7,8 | 2,6 | -2,6 | -16,4 | -17,0 | -13,0 | -11,2 | -9,3 | -7,1 | -9,8 |
| Straßenbau | | | | | | | | | | | | | |
| Geschäftsklima | 8,6 | 6,2 | 4,3 | -0,9 | -1,7 | -27,1 | -25,9 | -22,5 | -19,1 | -18,4 | -15,8 | -15,4 | -16,6 |
| Geschäftslage | 28,5 | 30,3 | 25,1 | 22,6 | 22,4 | 14,0 | 6,6 | 1,9 | 1,8 | -1,4 | 1,7 | 0,4 | 2,2 |
| Geschäftserwartungen | -9,6 | -15,3 | -14,6 | -22,0 | -23,3 | -60,3 | -53,2 | -43,9 | -37,8 | -33,9 | -31,8 | -29,9 | -33,6 |
| Auftragsbestand in Monaten | 3,4 | 3,5 | 3,7 | 3,5 | 3,4 | 3,2 | 2,8 | 2,9 | 2,9 | 3,5 | 3,1 | 3,1 | 3,1 |
| Preisentwicklung im Vormonat | -12,9 | -3,4 | -6,3 | -2,8 | -6,7 | -22,7 | -40,1 | -41,4 | -38,0 | -39,8 | -32,4 | -35,0 | -27,9 |
| Sonstiger Tiefbau | | | | | | | | | | | | | |
| Geschäftsklima | 21,1 | 23,6 | 15,9 | 18,3 | 7,9 | -14,5 | -9,1 | -5,2 | -1,4 | -0,5 | 3,2 | 1,8 | 0,4 |
| Geschäftslage | 47,4 | 54,1 | 45,9 | 44,0 | 40,1 | 30,2 | 29,4 | 25,5 | 25,6 | 22,7 | 24,8 | 24,2 | 26,1 |
| Geschäftserwartungen | -2,3 | -3,3 | -10,5 | -4,6 | -20,1 | -50,5 | -41,1 | -31,7 | -25,2 | -21,4 | -16,2 | -18,4 | -22,3 |
| Auftragsbestand in Monaten | 4,5 | 4,2 | 4,5 | 4,4 | 4,5 | 4,1 | 4,0 | 4,3 | 4,1 | 4,3 | 4,3 | 4,3 | 4,1 |
| Preisentwicklung im Vormonat | -0,7 | 2,0 | 0,1 | 4,0 | -1,4 | -11,6 | -22,5 | -21,6 | -22,6 | -21,5 | -18,6 | -16,4 | -14,6 |

Werte saisonbereinigt mit X-13 ARIMA-SEATS.
Quelle: ifo Konjunkturumfragen.

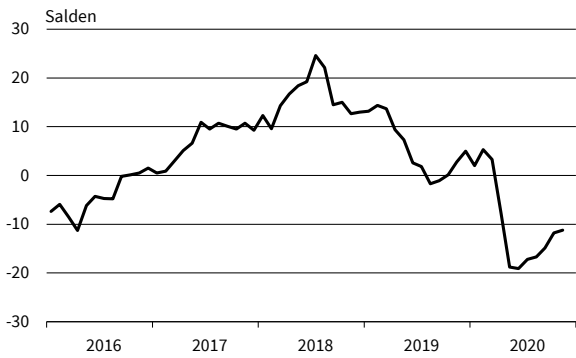
Bauhauptgewerbe
Geschäftsklima, Geschäftslage und Geschäftserwartungen



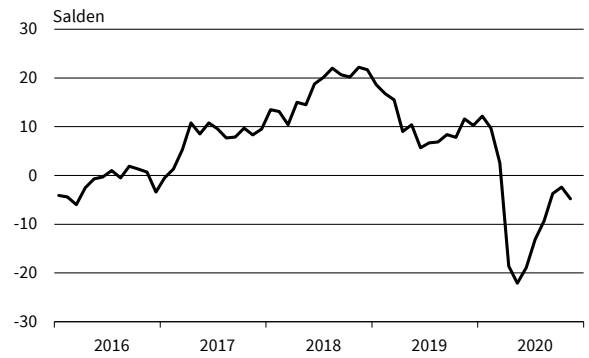
Bauhauptgewerbe
Kapazitätsauslastung



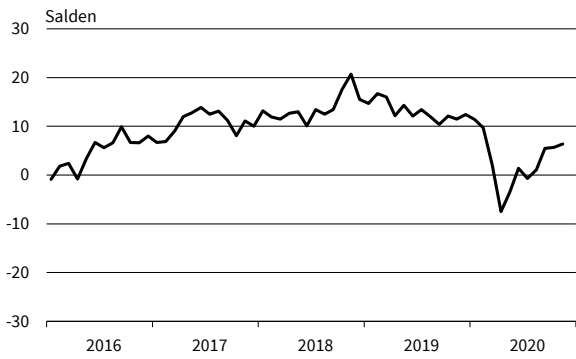
Bauhauptgewerbe
Preisentwicklung im Vormonat



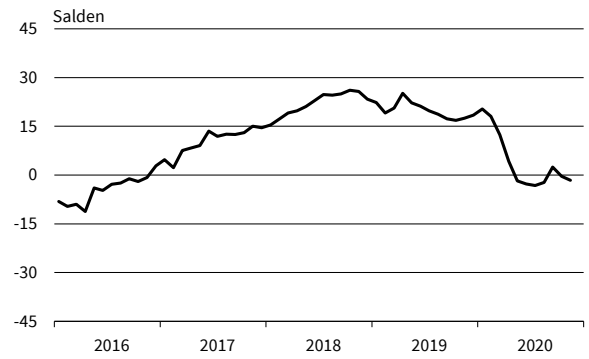
Bauhauptgewerbe
Preiserwartungen



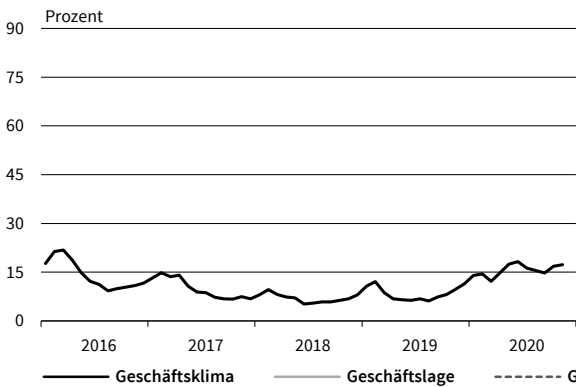
Bauhauptgewerbe
Beschäftigenerwartungen



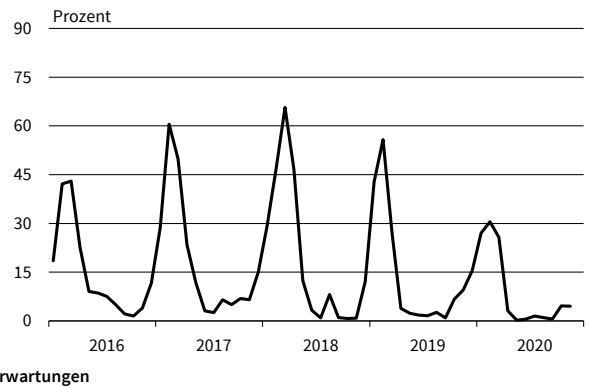
Bauhauptgewerbe
Beurteilung der Auftragsbestände



Bauhauptgewerbe
Geschäftstätigkeitsbehinderung: Auftragsmangel



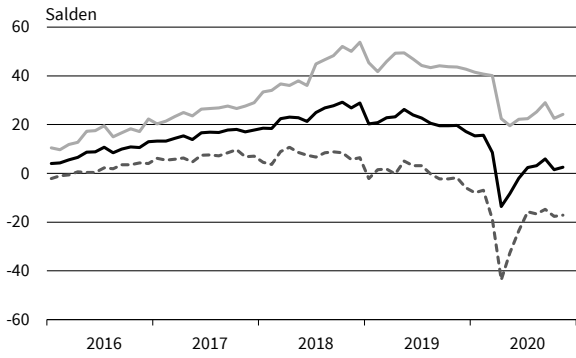
Bauhauptgewerbe
Geschäftstätigkeitsbehinderung: Witterungseinflüsse



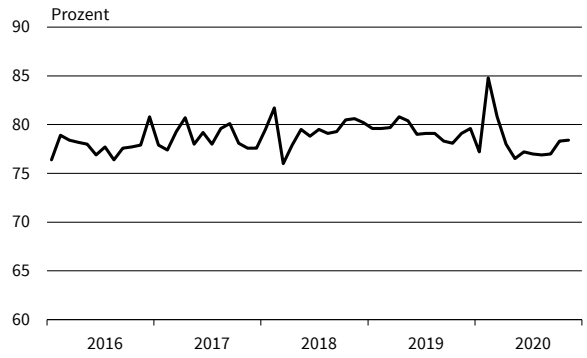
— Geschäftsklima ——— Geschäftslage - - - - - Geschäftserwartungen

Werte saisonbereinigt mit X-13 ARIMA-SEATS.
Quelle: ifo Konjunkturumfragen.

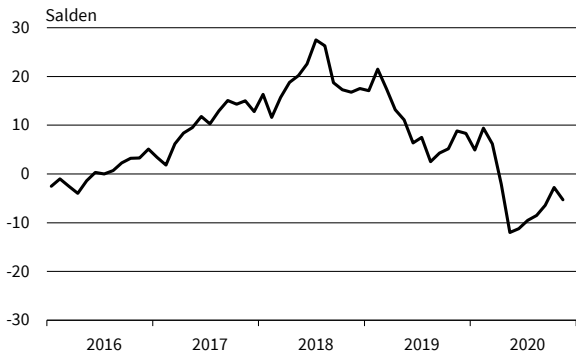
Hochbau
Geschäftsklima, Geschäftslage und Geschäftserwartungen



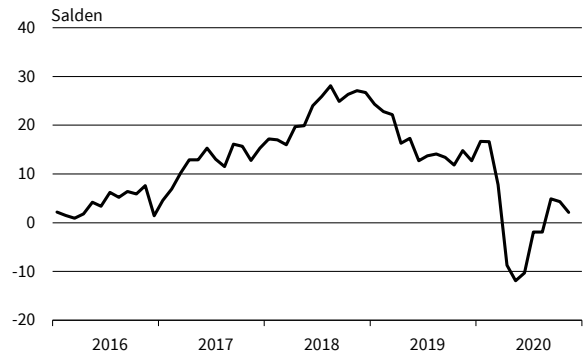
Hochbau
Kapazitätsauslastung



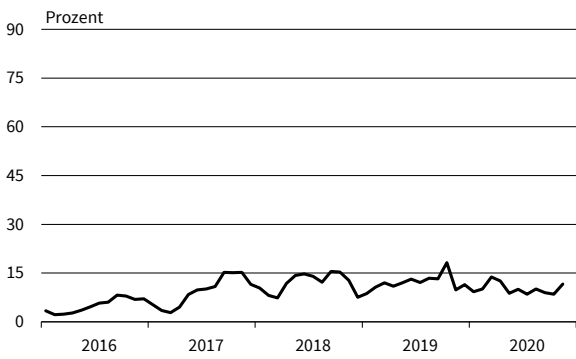
Hochbau
Preisentwicklung im Vormonat



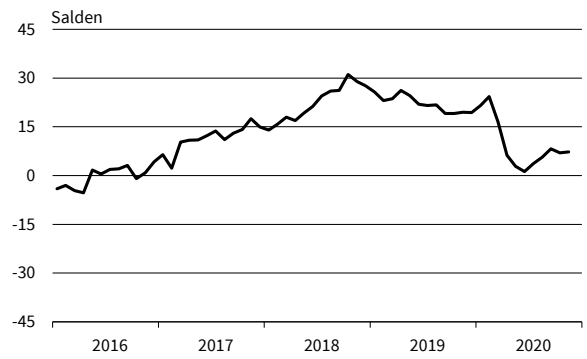
Hochbau
Preiserwartungen



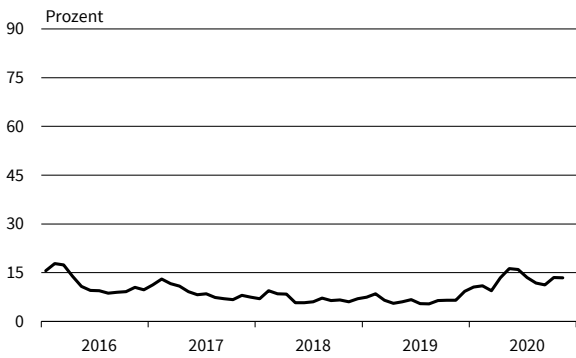
Hochbau
Geschäftstätigkeitsbehinderung: Arbeitskräftemangel



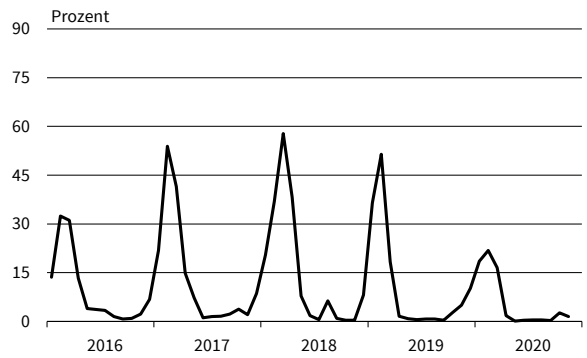
Hochbau
Beurteilung der Auftragsbestände



Hochbau
Geschäftstätigkeitsbehinderung: Auftragsmangel



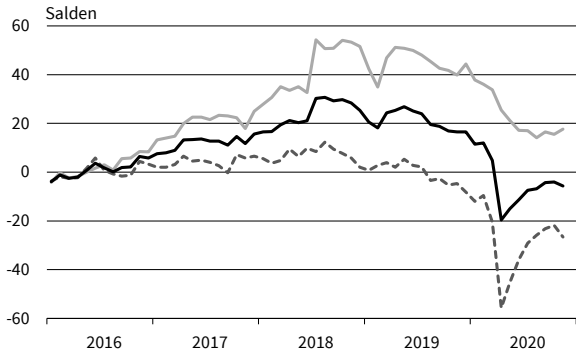
Hochbau
Geschäftstätigkeitsbehinderung: Witterungseinflüsse



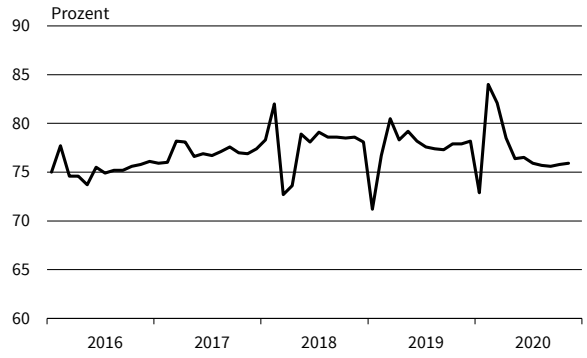
— Geschäftsklima — Geschäftslage - - - - - Geschäftserwartungen

Werte saisonbereinigt mit X-13 ARIMA-SEATS.
Quelle: ifo Konjunkturumfragen.

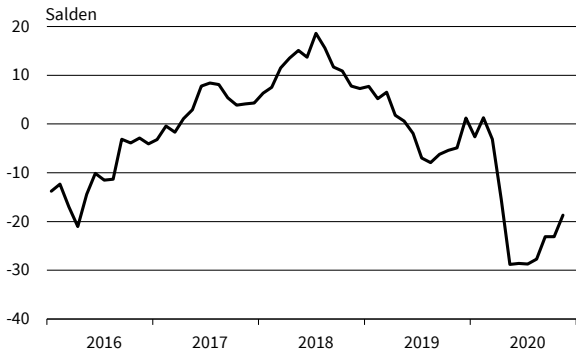
Tiefbau
Geschäftsklima, Geschäftslage und Geschäftserwartungen



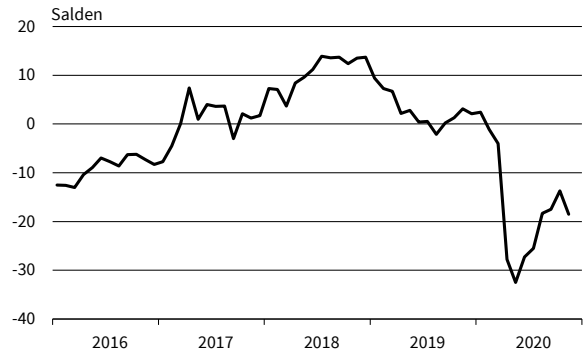
Tiefbau
Kapazitätsauslastung



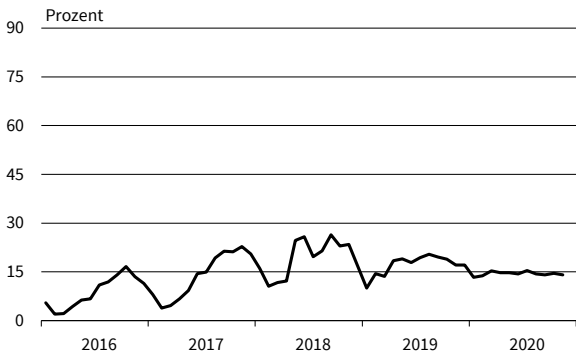
Tiefbau
Preisentwicklung im Vormonat



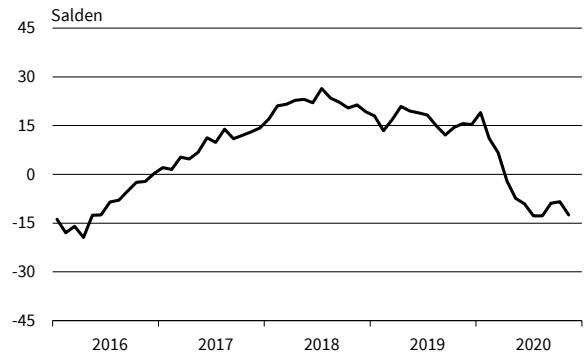
Tiefbau
Preiserwartungen



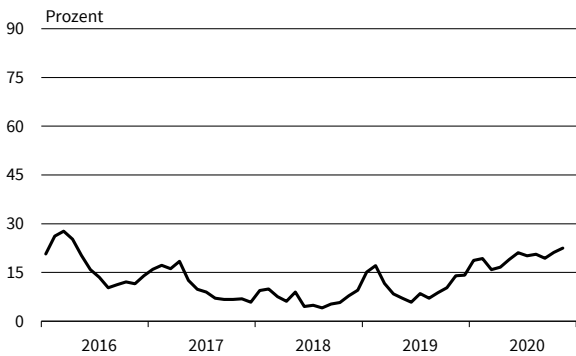
Tiefbau
Geschäftstätigkeitsbehinderung: Arbeitskräftemangel



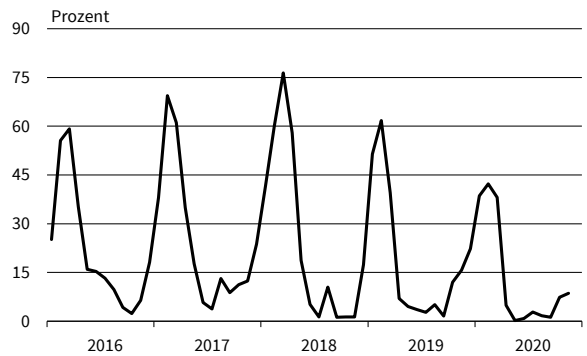
Tiefbau
Beurteilung der Auftragsbestände



Tiefbau
Geschäftstätigkeitsbehinderung: Auftragsmangel



Tiefbau
Geschäftstätigkeitsbehinderung: Witterungseinflüsse



— Geschäftsklima — Geschäftslage - - - - - Geschäftserwartungen

Werte saisonbereinigt mit X-13 ARIMA-SEATS.
Quelle: ifo Konjunkturumfragen.

GROSSHANDEL

| | 11/19 | 12/19 | 01/20 | 02/20 | 03/20 | 04/20 | 05/20 | 06/20 | 07/20 | 08/20 | 09/20 | 10/20 | 11/20 |
|--|-------|-------|-------|-------|-------|-------|-------|-------|-------|-------|-------|-------|-------|
| Handel gesamt (Groß- und Einzelhandel) | | | | | | | | | | | | | |
| Geschäftsklima | 0,6 | -0,2 | 1,9 | 0,7 | -20,6 | -47,7 | -30,2 | -14,2 | -5,2 | -4,9 | 0,3 | -0,2 | -4,0 |
| Geschäftslage | 14,7 | 15,1 | 17,2 | 15,1 | 6,0 | -31,0 | -18,9 | -3,7 | 5,7 | 6,2 | 10,3 | 13,7 | 9,5 |
| Geschäftserwartungen | -12,6 | -14,4 | -12,3 | -12,8 | -43,8 | -62,8 | -40,8 | -24,2 | -15,5 | -15,5 | -9,3 | -13,1 | -16,6 |
| Umsatz gegenüber Vorjahresmonat | -0,4 | -2,4 | 1,0 | 6,8 | 0,0 | -18,4 | -36,9 | -27,3 | -5,5 | -5,8 | -14,9 | 3,3 | 5,4 |
| Lagerbestände | 22,8 | 24,9 | 22,6 | 20,0 | 19,3 | 25,6 | 25,7 | 19,9 | 16,7 | 16,9 | 15,8 | 10,7 | 13,8 |
| Bestellerwartungen | -4,7 | -5,0 | -4,5 | -2,2 | -16,4 | -46,6 | -31,4 | -19,0 | -13,7 | -8,8 | -4,6 | 1,0 | -2,7 |
| Preisentwicklung Vormonat | 2,6 | 6,4 | 1,3 | 6,9 | 1,3 | -2,8 | -4,1 | -1,8 | -2,4 | -6,7 | -1,3 | 5,6 | 8,6 |
| Preiserwartungen | 15,6 | 17,8 | 22,8 | 17,0 | 10,2 | 1,7 | 6,0 | 3,3 | 3,0 | 9,6 | 15,6 | 19,4 | 20,6 |
| Beschäftigtenerwartungen | -0,4 | 1,5 | 0,1 | 1,0 | -7,9 | -24,8 | -19,5 | -11,6 | -7,9 | -8,0 | -3,9 | 0,4 | -2,4 |
| Großhandel (ohne Kfz) | | | | | | | | | | | | | |
| Geschäftsklima | -1,3 | -3,3 | -0,8 | 0,7 | -22,2 | -47,2 | -29,9 | -19,0 | -9,5 | -7,7 | -0,6 | 0,7 | -1,5 |
| Geschäftslage | 12,3 | 8,1 | 10,9 | 14,3 | 3,3 | -27,9 | -15,3 | -10,3 | -3,5 | 2,2 | 5,2 | 13,0 | 9,7 |
| Geschäftserwartungen | -14,0 | -14,1 | -11,9 | -12,0 | -44,5 | -64,2 | -43,4 | -27,2 | -15,3 | -17,2 | -6,3 | -10,8 | -12,0 |
| Umsatz gegenüber Vorjahresmonat | -8,7 | -14,8 | -2,8 | 0,8 | -5,0 | -6,4 | -32,2 | -36,4 | -11,3 | -19,9 | -24,4 | -5,8 | -0,9 |
| Lagerbestände | 24,4 | 24,7 | 20,6 | 17,6 | 14,6 | 21,9 | 25,9 | 20,8 | 16,2 | 16,2 | 17,3 | 10,8 | 12,4 |
| Bestellerwartungen | -5,6 | -4,9 | -0,7 | -0,7 | -15,3 | -43,0 | -31,5 | -21,2 | -15,3 | -9,8 | -3,4 | 1,3 | 0,4 |
| Preisentwicklung Vormonat | -1,0 | 4,7 | -1,8 | 8,7 | 1,1 | 2,0 | -3,0 | -3,5 | -1,5 | -0,3 | 2,6 | 9,0 | 13,0 |
| Preiserwartungen | 14,6 | 18,5 | 24,0 | 19,0 | 10,0 | 5,5 | 3,6 | 5,9 | 7,0 | 12,1 | 15,6 | 21,0 | 23,6 |
| Beschäftigtenerwartungen | -1,1 | 1,8 | 2,0 | 0,6 | -7,9 | -19,9 | -17,3 | -12,2 | -7,7 | -8,4 | -5,6 | -1,1 | -3,1 |
| Produktionsverbindungshandel | | | | | | | | | | | | | |
| Geschäftsklima | -4,0 | -3,6 | -1,8 | -2,4 | -22,1 | -41,2 | -28,6 | -18,3 | -9,6 | -10,0 | -3,0 | 4,3 | 1,6 |
| Geschäftslage | 11,7 | 13,8 | 15,8 | 14,0 | 7,0 | -14,8 | -8,5 | -4,2 | 1,0 | -1,3 | 3,2 | 13,4 | 15,6 |
| Geschäftserwartungen | -18,6 | -19,5 | -17,9 | -17,6 | -47,1 | -63,8 | -46,6 | -31,4 | -19,7 | -18,4 | -9,0 | -4,5 | -11,6 |
| Umsatz gegenüber Vorjahresmonat | -9,0 | -17,9 | -9,0 | -10,2 | -7,1 | 0,7 | -26,3 | -37,2 | -22,2 | -28,3 | -29,9 | -10,4 | -6,6 |
| Lagerbestände | 18,3 | 19,5 | 16,2 | 14,9 | 11,2 | 10,5 | 15,9 | 17,1 | 15,4 | 15,0 | 16,4 | 7,6 | 8,3 |
| Bestellerwartungen | -7,9 | -8,2 | -2,4 | -1,5 | -15,1 | -38,2 | -34,1 | -22,6 | -20,9 | -10,7 | -5,1 | 5,7 | 0,1 |
| Preisentwicklung Vormonat | -4,2 | 5,1 | 2,9 | 3,1 | -11,0 | -6,8 | -12,6 | -8,4 | -5,2 | -10,2 | -3,4 | 6,6 | 11,8 |
| Preiserwartungen | 7,7 | 11,3 | 21,1 | 9,2 | -1,0 | -0,8 | 0,6 | 5,4 | 3,9 | 6,8 | 10,3 | 18,5 | 22,7 |
| Beschäftigtenerwartungen | -2,7 | -1,1 | 0,4 | -1,4 | -8,2 | -14,9 | -12,3 | -8,7 | -9,8 | -6,6 | -3,8 | 1,0 | -2,7 |
| Konsumtionsverbindungshandel | | | | | | | | | | | | | |
| Geschäftsklima | 2,9 | -6,5 | 7,8 | 3,7 | -19,8 | -55,9 | -33,7 | -15,9 | -13,7 | -15,6 | -7,5 | -12,4 | -14,7 |
| Geschäftslage | 15,5 | 7,9 | 16,6 | 18,9 | 1,0 | -40,6 | -26,9 | -13,1 | -15,0 | -8,4 | -0,9 | -1,0 | -2,7 |
| Geschäftserwartungen | -9,0 | -19,9 | -0,7 | -10,4 | -38,4 | -69,7 | -40,2 | -18,7 | -12,3 | -22,6 | -13,8 | -23,2 | -26,0 |
| Umsatz gegenüber Vorjahresmonat | 5,6 | 4,6 | 20,4 | 22,5 | 14,6 | -27,0 | -33,4 | -28,4 | -19,4 | -17,5 | -14,0 | 2,0 | -7,3 |
| Lagerbestände | 17,1 | 19,6 | 16,4 | 15,1 | 9,1 | 25,6 | 18,0 | 13,1 | 14,3 | 2,0 | 17,6 | 13,0 | 21,1 |
| Bestellerwartungen | 4,5 | -3,9 | 13,0 | 5,8 | -17,3 | -56,2 | -22,7 | -10,9 | -15,4 | -19,8 | -12,2 | -2,0 | -9,5 |
| Preisentwicklung Vormonat | 9,6 | 17,9 | 11,2 | 20,4 | 11,1 | 11,0 | 13,6 | 17,5 | 5,4 | 12,6 | 6,4 | 7,4 | -0,4 |
| Preiserwartungen | 16,7 | 23,8 | 26,9 | 23,7 | 24,7 | 9,6 | 14,1 | 15,6 | 15,8 | 14,4 | 13,3 | 19,4 | 23,7 |
| Beschäftigtenerwartungen | -1,7 | 0,7 | 4,5 | -2,1 | -8,9 | -28,0 | -22,2 | -19,7 | -19,9 | -21,0 | -14,6 | -11,1 | -13,7 |
| Landwirtschaftliche Grundstoffe und lebende Tiere | | | | | | | | | | | | | |
| Geschäftsklima | -8,5 | -12,6 | -19,1 | -7,4 | -26,3 | -41,9 | -33,5 | -21,5 | -17,1 | -11,4 | -0,3 | -5,5 | -8,9 |
| Geschäftslage | 1,3 | 2,4 | -4,2 | 2,3 | -14,5 | -26,4 | -28,8 | -1,4 | -0,3 | 5,8 | 10,6 | 14,2 | 12,3 |
| Geschäftserwartungen | -17,8 | -26,4 | -32,9 | -16,7 | -37,4 | -56,0 | -38,0 | -39,6 | -32,4 | -27,2 | -10,6 | -23,4 | -27,9 |
| Umsatz gegenüber Vorjahresmonat | -18,1 | 0,7 | 4,4 | 0,7 | -21,1 | 14,2 | -18,5 | -21,0 | -13,5 | -15,9 | 2,1 | 11,4 | 5,5 |
| Lagerbestände | 19,6 | 30,7 | 13,6 | 22,9 | 23,5 | 10,1 | 11,6 | 8,5 | 9,9 | 28,2 | 16,4 | 13,0 | 19,0 |
| Bestellerwartungen | -2,8 | -11,4 | -5,0 | 14,3 | -20,4 | -29,4 | -20,5 | -16,4 | -10,3 | -7,7 | -2,1 | -7,5 | -0,5 |
| Preisentwicklung Vormonat | -9,3 | -12,4 | -1,4 | 3,9 | -4,1 | -2,3 | -4,0 | -7,7 | -14,7 | -12,9 | 0,9 | 5,7 | 6,3 |
| Preiserwartungen | -1,0 | -8,0 | -8,8 | -4,3 | -13,0 | 8,9 | 7,0 | -0,7 | -15,1 | -1,4 | 1,7 | -1,4 | -1,3 |
| Beschäftigtenerwartungen | -1,8 | -2,3 | -0,4 | -1,3 | -10,1 | -7,5 | -21,6 | -4,5 | -10,2 | -6,5 | -1,2 | -1,5 | -0,9 |

Werte saisonbereinigt mit X-13 ARIMA-SEATS.

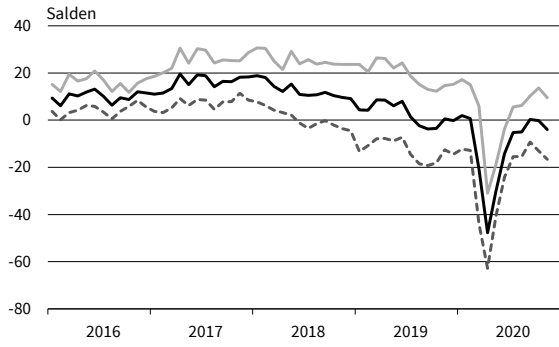
Quelle: ifo Konjunkturumfragen.

GROSSHANDEL

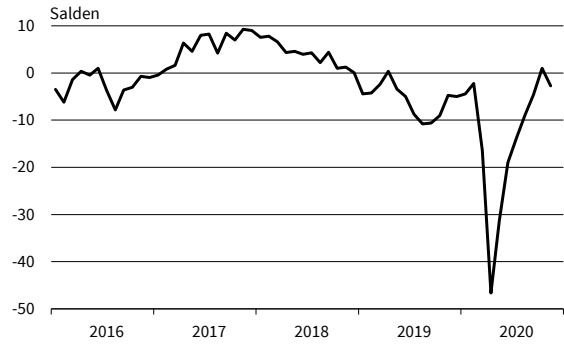
| | 11/19 | 12/19 | 01/20 | 02/20 | 03/20 | 04/20 | 05/20 | 06/20 | 07/20 | 08/20 | 09/20 | 10/20 | 11/20 |
|---|-------|-------|-------|-------|-------|-------|-------|-------|-------|-------|-------|-------|-------|
| Nahrungs- und Genussmittel, Getränke und Tabakwaren | | | | | | | | | | | | | |
| Geschäftsklima | 4,3 | -4,3 | 8,5 | 8,7 | -16,8 | -53,2 | -39,3 | -35,0 | -21,6 | -25,0 | -20,2 | -26,6 | -35,0 |
| Geschäftslage | 17,3 | 9,1 | 14,2 | 24,9 | -3,9 | -38,7 | -42,7 | -38,5 | -27,0 | -21,3 | -7,3 | -16,9 | -23,8 |
| Geschäftserwartungen | -8,0 | -16,9 | 3,1 | -6,4 | -28,8 | -66,4 | -35,8 | -31,4 | -16,2 | -28,6 | -32,2 | -35,7 | -45,5 |
| Umsatz gegenüber Vorjahresmonat | 8,4 | 21,1 | 30,0 | 34,1 | 24,1 | -19,3 | -38,4 | -34,4 | -34,4 | -28,1 | -24,8 | -16,3 | -22,7 |
| Lagerbestände | 18,3 | 22,0 | 15,5 | 14,8 | 10,1 | 31,6 | 32,7 | 20,5 | 20,7 | 8,9 | 17,9 | 16,0 | 36,4 |
| Bestellerwartungen | 5,4 | 3,4 | 21,0 | 14,7 | -15,5 | -58,2 | -21,0 | -15,4 | -18,0 | -18,0 | -23,9 | -17,0 | -31,8 |
| Preisentwicklung Vormonat | 20,2 | 23,4 | 24,7 | 32,1 | 17,3 | 11,2 | 5,7 | 19,0 | 0,0 | 17,6 | 9,2 | 9,4 | 2,0 |
| Preiserwartungen | 27,1 | 33,9 | 35,4 | 32,6 | 31,9 | 12,6 | 23,3 | 21,0 | 21,1 | 20,7 | 18,7 | 22,7 | 19,6 |
| Beschäftigtererwartungen | -3,5 | -1,5 | 5,2 | 3,7 | -9,3 | -33,9 | -22,1 | -23,1 | -21,9 | -22,9 | -19,7 | -16,8 | -21,7 |
| Geräte der Informations- und Kommunikationstechnik (IKT-Geräte) | | | | | | | | | | | | | |
| Geschäftsklima | -5,6 | 0,1 | -1,8 | -4,8 | -16,9 | -31,7 | -27,0 | -18,4 | -10,5 | -10,2 | -3,9 | -0,9 | 4,8 |
| Geschäftslage | 15,4 | 23,5 | 4,4 | 3,8 | 11,5 | -16,2 | -11,7 | -13,5 | -18,4 | -9,9 | -12,7 | -0,9 | 4,8 |
| Geschäftserwartungen | -24,7 | -20,8 | -7,8 | -13,0 | -41,5 | -45,8 | -41,0 | -23,1 | -2,3 | -10,5 | 5,2 | -1,0 | 4,7 |
| Umsatz gegenüber Vorjahresmonat | -12,5 | -4,4 | 7,9 | -7,4 | 31,0 | 12,0 | -22,5 | -31,9 | -19,5 | -25,9 | -30,1 | -6,6 | -8,9 |
| Lagerbestände | 14,4 | 18,7 | 15,7 | 11,6 | 4,9 | 14,8 | 26,2 | 25,0 | 22,1 | 13,7 | 11,9 | 3,6 | 0,7 |
| Bestellerwartungen | -15,6 | -27,8 | -10,8 | -7,9 | -9,1 | -31,8 | -20,3 | -24,2 | -15,6 | -6,5 | 4,4 | 7,3 | 17,1 |
| Preisentwicklung Vormonat | -7,1 | -1,2 | 2,1 | 14,9 | 9,2 | 16,6 | 25,7 | 4,0 | -6,7 | 4,7 | -8,1 | 7,6 | 8,6 |
| Preiserwartungen | -5,1 | 1,3 | 6,9 | 16,6 | 4,6 | 11,2 | 2,8 | 6,4 | -0,7 | 10,4 | 6,1 | 9,3 | 23,0 |
| Beschäftigtererwartungen | 9,7 | 8,2 | 16,4 | 3,8 | -5,4 | -7,4 | -2,5 | -6,4 | -3,4 | -10,7 | 0,9 | -1,6 | 0,1 |
| Sonstige Maschinen, Ausrüstungen und Zubehör | | | | | | | | | | | | | |
| Geschäftsklima | -7,9 | -6,9 | -0,1 | -0,5 | -33,4 | -54,4 | -31,2 | -21,6 | -12,5 | -3,8 | -7,0 | 2,6 | -5,4 |
| Geschäftslage | 15,8 | 12,6 | 9,0 | 13,3 | -6,9 | -41,4 | -23,3 | -16,6 | -13,7 | -6,2 | -2,7 | 13,2 | 0,4 |
| Geschäftserwartungen | -29,0 | -24,6 | -8,8 | -13,4 | -56,3 | -66,4 | -38,8 | -26,4 | -11,4 | -1,4 | -11,2 | -7,5 | -11,0 |
| Umsatz gegenüber Vorjahresmonat | 5,5 | 0,4 | 0,1 | -20,3 | -11,5 | -35,8 | -50,9 | -40,5 | -31,7 | -38,5 | -33,9 | -32,7 | -12,8 |
| Lagerbestände | 25,2 | 24,6 | 26,1 | 22,8 | 22,4 | 26,8 | 26,4 | 24,8 | 20,9 | 20,6 | 18,4 | 11,8 | 13,2 |
| Bestellerwartungen | -9,6 | -9,6 | -13,1 | -7,8 | -32,0 | -53,7 | -35,2 | -23,5 | -18,4 | -12,8 | -9,1 | -2,4 | -9,9 |
| Preisentwicklung Vormonat | 6,7 | 8,6 | 6,1 | 10,0 | 2,7 | -1,0 | -2,1 | -3,9 | 1,0 | -0,5 | -0,4 | -2,0 | 0,5 |
| Preiserwartungen | 19,9 | 17,0 | 18,9 | 15,8 | 12,6 | 7,3 | 5,7 | 1,4 | -1,1 | 12,5 | 12,4 | 21,9 | 10,6 |
| Beschäftigtererwartungen | 0,2 | 0,8 | -1,4 | 1,5 | -14,6 | -17,6 | -9,9 | -12,3 | -5,4 | -2,4 | -3,6 | -0,3 | -8,0 |
| Sonstiger Großhandel (u.a. Mineralölerzeugnisse, Stahl-/Metallwaren, Waren für Bauzwecke) | | | | | | | | | | | | | |
| Geschäftsklima | -5,7 | -7,4 | -3,7 | -2,6 | -20,3 | -37,1 | -21,8 | -18,2 | -3,3 | -4,5 | 0,7 | 7,5 | 5,7 |
| Geschäftslage | 8,7 | 3,4 | 10,5 | 9,1 | 5,4 | -11,4 | -1,3 | -1,4 | 9,0 | 8,5 | 10,5 | 22,4 | 21,8 |
| Geschäftserwartungen | -19,1 | -17,7 | -17,0 | -13,7 | -42,8 | -59,3 | -40,3 | -33,6 | -14,9 | -16,6 | -8,7 | -6,4 | -9,2 |
| Umsatz gegenüber Vorjahresmonat | -24,6 | -32,4 | -22,2 | -4,2 | -14,7 | 6,2 | -20,8 | -37,7 | -5,5 | -18,3 | -32,4 | -3,7 | 3,7 |
| Lagerbestände | 23,0 | 20,5 | 17,8 | 16,1 | 14,7 | 13,5 | 18,0 | 22,5 | 13,0 | 14,1 | 14,4 | 5,2 | 5,0 |
| Bestellerwartungen | -12,1 | -5,6 | 1,2 | -2,1 | -13,4 | -33,9 | -34,0 | -21,5 | -12,2 | -3,3 | 2,6 | 9,3 | 6,9 |
| Preisentwicklung Vormonat | -13,1 | -4,4 | -5,1 | 1,7 | -3,7 | -4,3 | -7,3 | -8,1 | -9,0 | -9,3 | -1,5 | 7,8 | 19,5 |
| Preiserwartungen | 8,6 | 13,5 | 19,1 | 13,4 | 5,0 | 1,3 | 0,6 | 4,3 | 9,9 | 17,6 | 22,8 | 29,6 | 29,5 |
| Beschäftigtererwartungen | -4,0 | -4,5 | -2,0 | 0,0 | -7,8 | -15,6 | -12,8 | -9,1 | -3,9 | -5,2 | -5,2 | 0,2 | -1,1 |
| Handel mit Kraftwagen, Krafträdern, Teilen und Zubehör (ohne Reparaturen und Instandhaltung) | | | | | | | | | | | | | |
| Geschäftsklima | -12,6 | -10,7 | -6,3 | -14,6 | -32,7 | -71,4 | -62,0 | -37,2 | -17,1 | -17,2 | -14,4 | -9,7 | -7,9 |
| Geschäftslage | 2,4 | 8,4 | 10,1 | 3,5 | -12,7 | -64,9 | -65,8 | -39,3 | -21,5 | -11,7 | -6,7 | -1,0 | 9,0 |
| Geschäftserwartungen | -26,4 | -28,1 | -21,5 | -31,0 | -50,5 | -77,6 | -58,1 | -35,1 | -12,6 | -22,4 | -21,8 | -18,1 | -23,4 |
| Umsatz gegenüber Vorjahresmonat | -5,1 | -7,4 | -7,1 | -3,8 | -18,0 | -65,9 | -80,7 | -73,4 | -50,1 | -1,9 | -27,0 | 0,4 | 0,4 |
| Lagerbestände | 21,9 | 26,2 | 19,5 | 21,6 | 28,5 | 31,6 | 28,8 | 29,9 | 15,4 | 9,2 | 6,1 | 1,5 | 4,1 |
| Bestellerwartungen | -15,7 | -11,4 | -18,8 | -16,7 | -33,6 | -81,5 | -53,9 | -34,4 | -22,1 | -3,2 | -10,5 | -1,5 | -6,9 |
| Preisentwicklung Vormonat | 1,0 | -5,6 | -6,1 | -7,2 | -5,1 | -26,0 | -18,7 | -15,3 | -25,3 | -13,9 | -8,3 | -5,8 | -6,0 |
| Preiserwartungen | -1,2 | 1,1 | 10,8 | -6,6 | -9,1 | -44,2 | -18,7 | -15,2 | -10,8 | -3,3 | 1,9 | 6,3 | 4,8 |
| Beschäftigtererwartungen | -9,0 | -9,3 | -12,9 | -11,2 | -19,6 | -32,5 | -26,0 | -24,1 | -19,8 | -16,6 | -7,1 | 4,1 | -11,3 |

Werte saisonbereinigt mit X-13 ARIMA-SEATS.
Quelle: ifo Konjunkturumfragen.

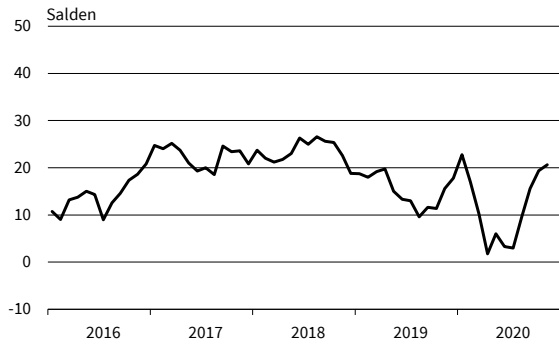
Handel gesamt (Groß- und Einzelhandel)
Geschäftsklima, Geschäftslage und Geschäftserwartungen



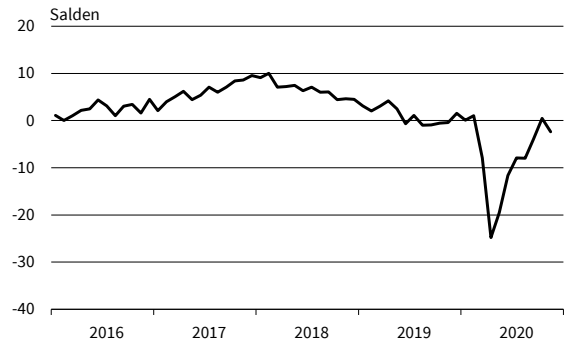
Handel gesamt (Groß- und Einzelhandel)
Bestellpläne



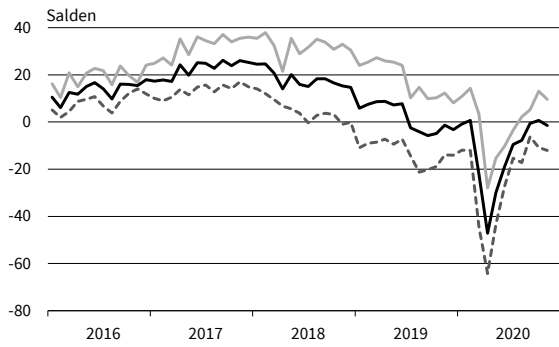
Handel gesamt (Groß- und Einzelhandel)
Preiserwartungen



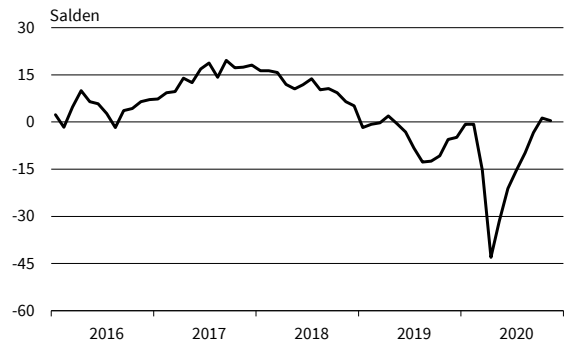
Handel gesamt (Groß- und Einzelhandel)
Beschäftigenerwartungen



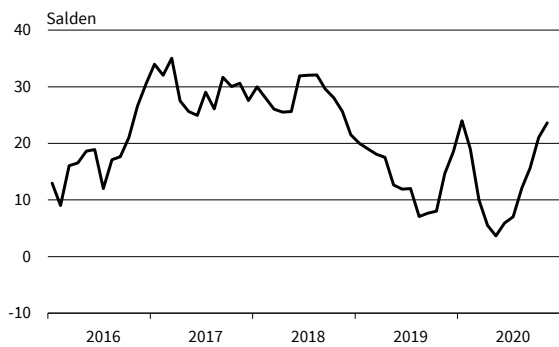
Großhandel (ohne Kfz)
Geschäftsklima, Geschäftslage und Geschäftserwartungen



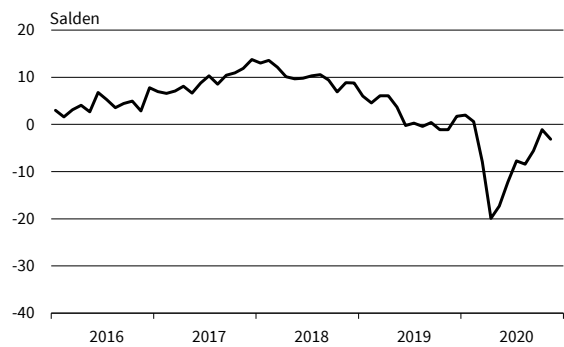
Großhandel (ohne Kfz)
Bestellpläne



Großhandel (ohne Kfz)
Preiserwartungen



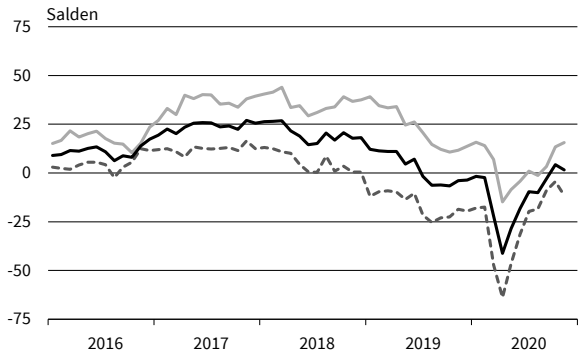
Großhandel (ohne Kfz)
Beschäftigenerwartungen



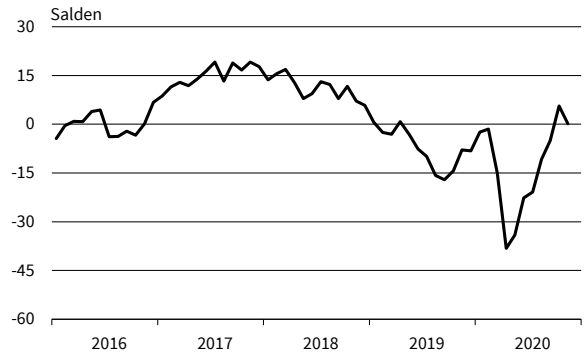
— Geschäftsklima — Geschäftslage - - - - - Geschäftserwartungen

Werte saisonbereinigt mit X-13 ARIMA-SEATS.
Quelle: ifo Konjunkturumfragen.

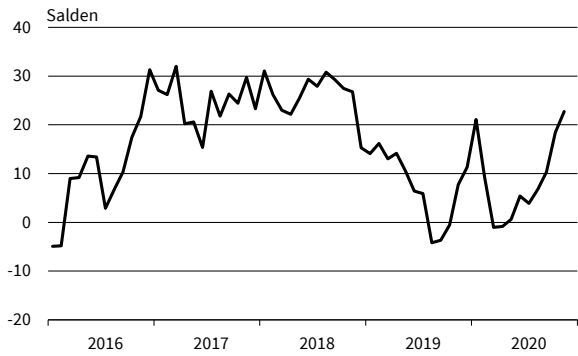
Produktionsverbindungshandel
Geschäftsklima, Geschäftslage und Geschäftserwartungen



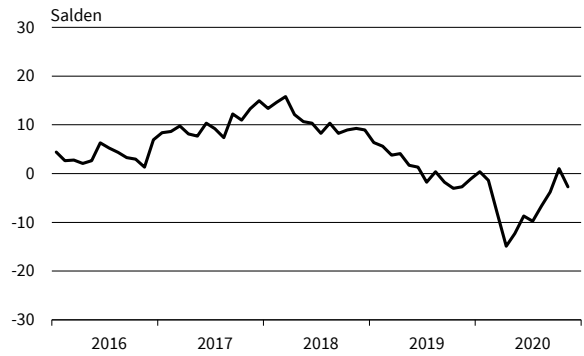
Produktionsverbindungshandel
Bestellpläne



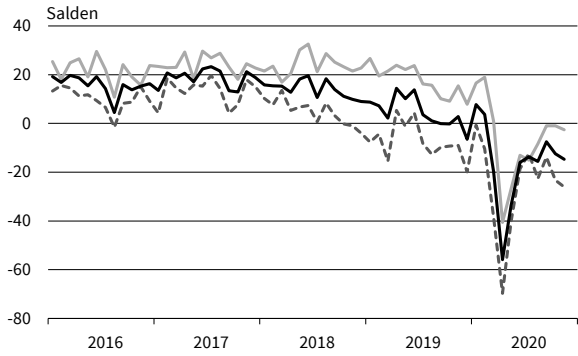
Produktionsverbindungshandel
Preiserwartungen



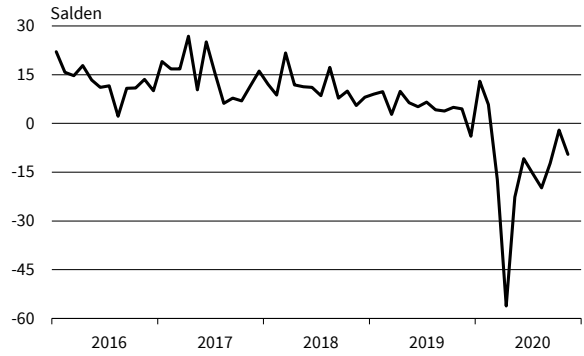
Produktionsverbindungshandel
Beschäftigtererwartungen



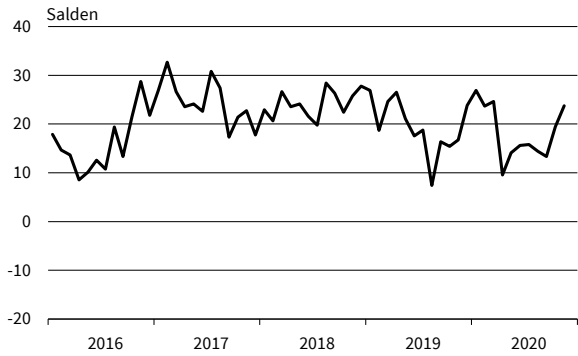
Konsumtionsverbindungshandel
Geschäftsklima, Geschäftslage und Geschäftserwartungen



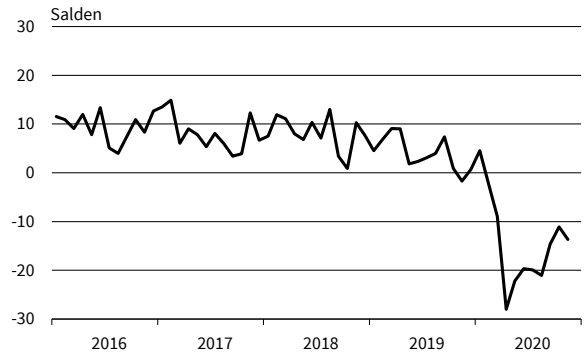
Konsumtionsverbindungshandel
Bestellpläne



Konsumtionsverbindungshandel
Preiserwartungen



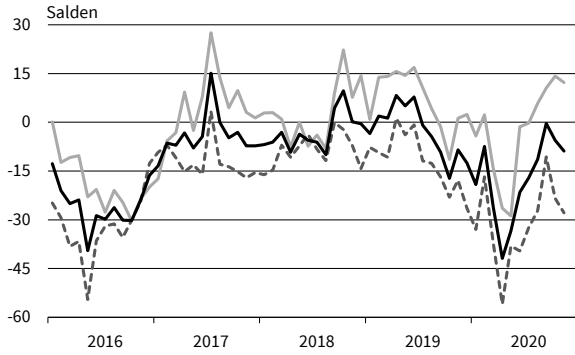
Konsumtionsverbindungshandel
Beschäftigtererwartungen



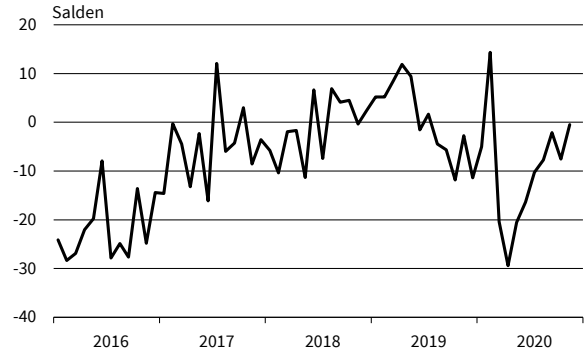
— Geschäftsklima - - - - - Geschäftslage ······ Geschäftserwartungen

Werte saisonbereinigt mit X-13 ARIMA-SEATS.
Quelle: ifo Konjunkturumfragen.

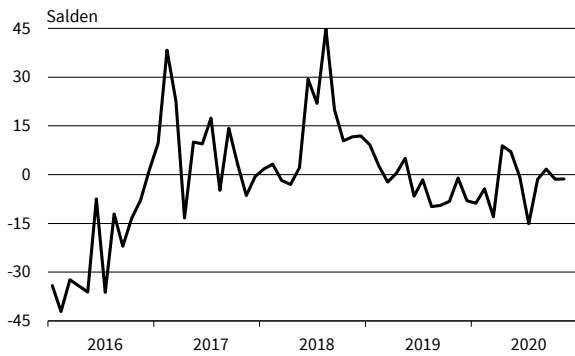
Landwirtschaftliche Grundstoffe
Geschäftsklima, Geschäftslage und Geschäftserwartungen



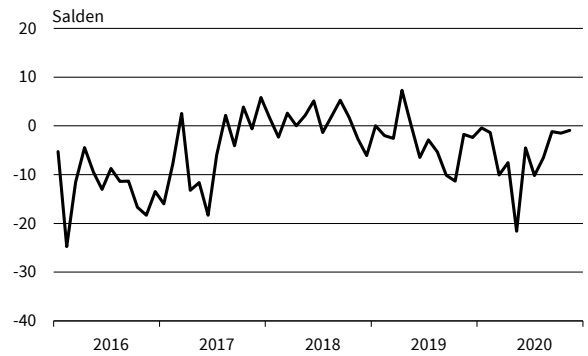
Landwirtschaftliche Grundstoffe
Bestellpläne



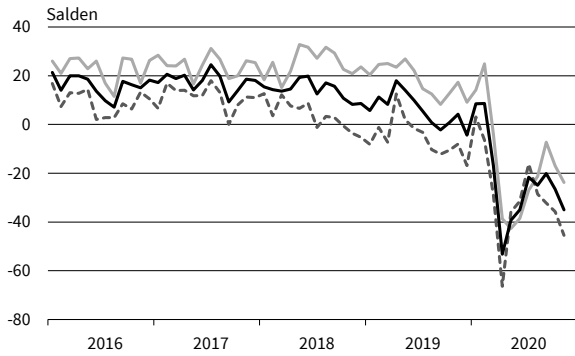
Landwirtschaftliche Grundstoffe
Preiserwartungen



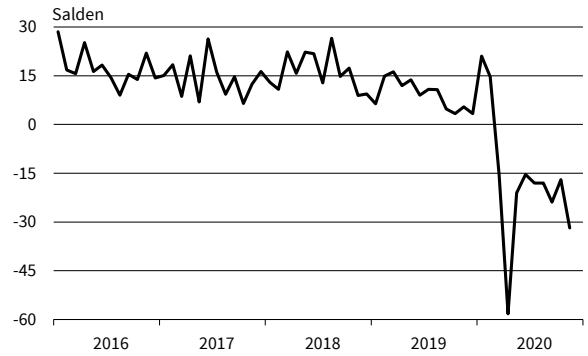
Landwirtschaftliche Grundstoffe
Beschäftigenerwartungen



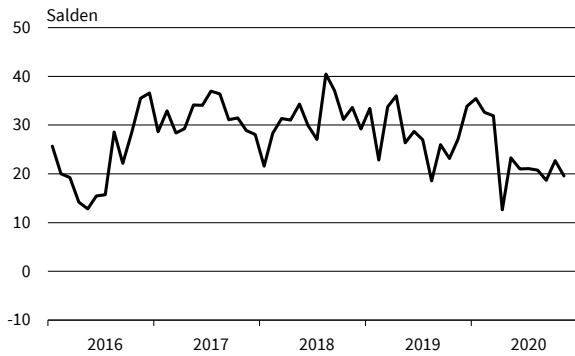
Nahrungs- und Genussmittel
Geschäftsklima, Geschäftslage und Geschäftserwartungen



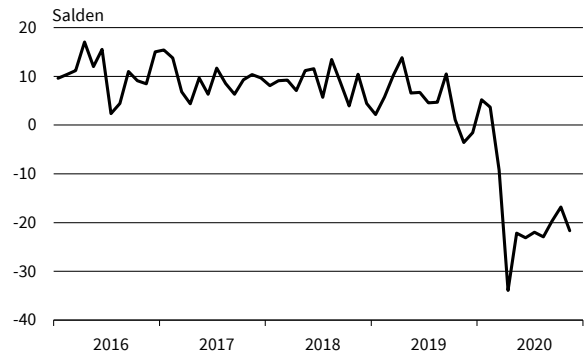
Nahrungs- und Genussmittel
Bestellpläne



Nahrungs- und Genussmittel
Preiserwartungen



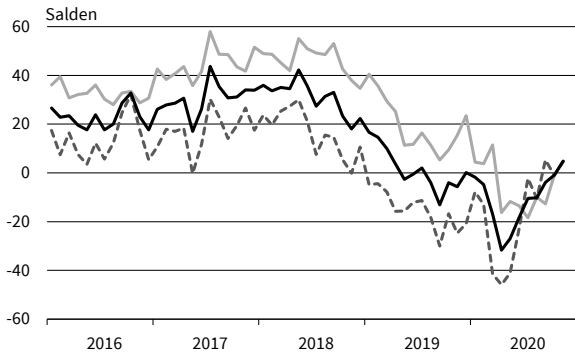
Nahrungs- und Genussmittel
Beschäftigenerwartungen



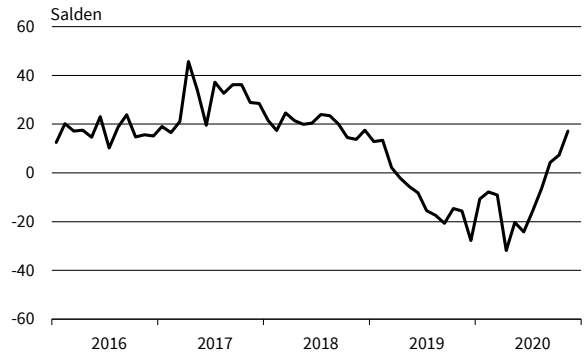
— Geschäftsklima - - - - - Geschäftslage ······ Geschäftserwartungen

Werte saisonbereinigt mit X-13 ARIMA-SEATS.
Quelle: ifo Konjunkturumfragen.

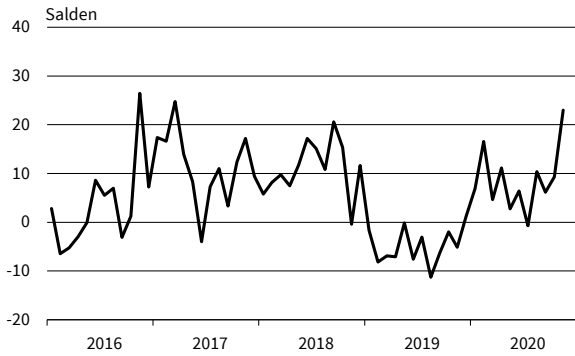
IKT-Geräte
Geschäftsklima, Geschäftslage und Geschäftserwartungen



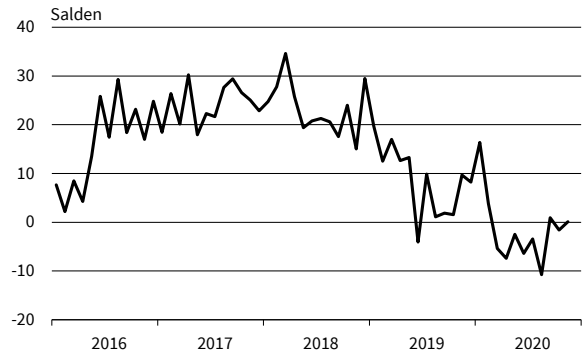
IKT-Geräte
Bestellpläne



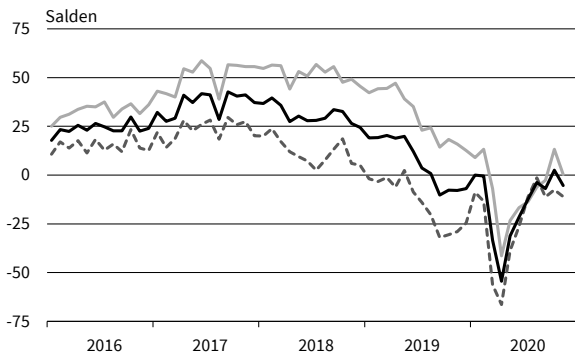
IKT-Geräte
Preiserwartungen



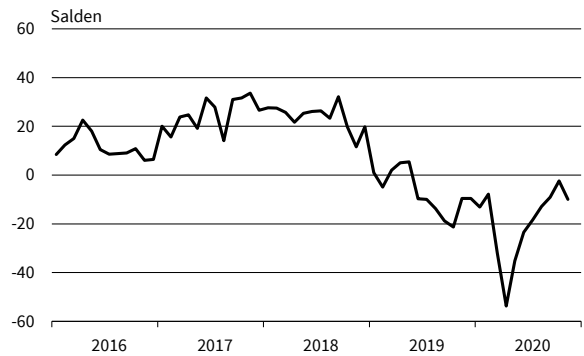
IKT-Geräte
Beschäftigenerwartungen



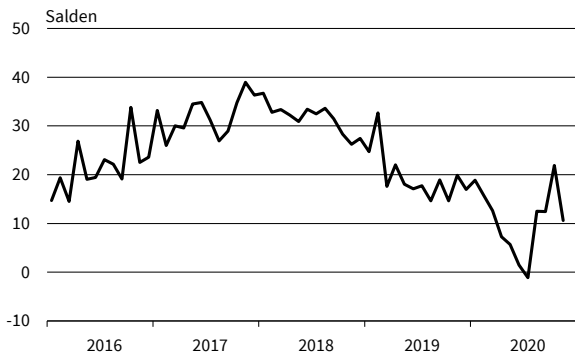
Sonstige Maschinen und Zubehör
Geschäftsklima, Geschäftslage und Geschäftserwartungen



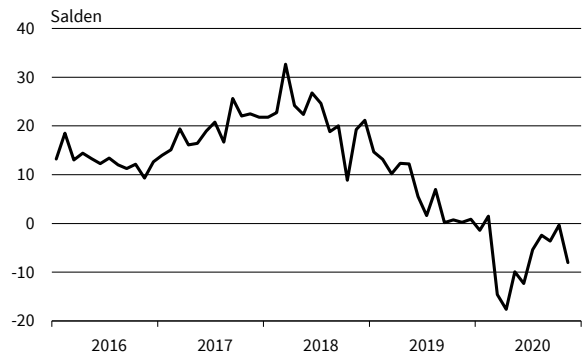
Sonstige Maschinen und Zubehör
Bestellpläne



Sonstige Maschinen und Zubehör
Preiserwartungen



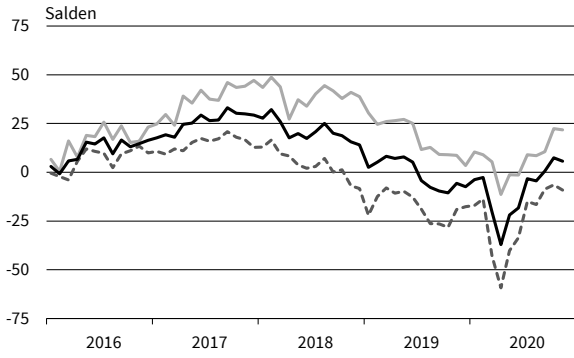
Sonstige Maschinen und Zubehör
Beschäftigenerwartungen



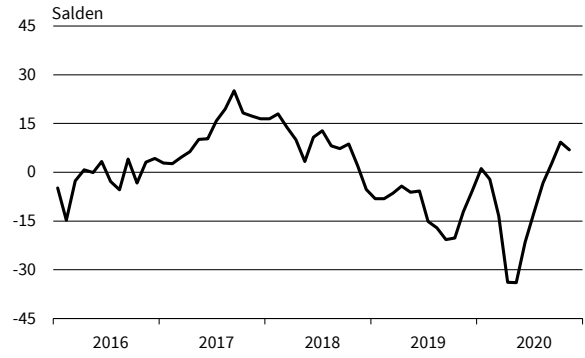
— Geschäftsklima — Geschäftslage - - - - - Geschäftserwartungen

Werte saisonbereinigt mit X-13 ARIMA-SEATS.
Quelle: ifo Konjunkturumfragen.

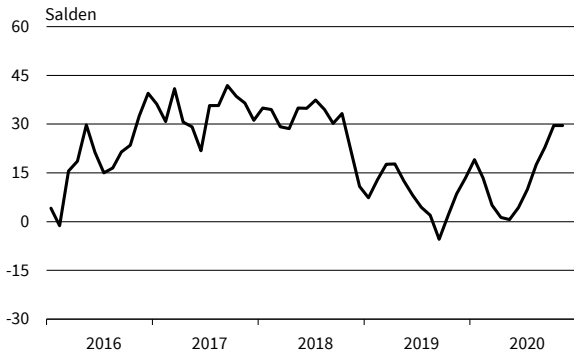
Sonstiger Großhandel
Geschäftsklima, Geschäftslage und Geschäftserwartungen



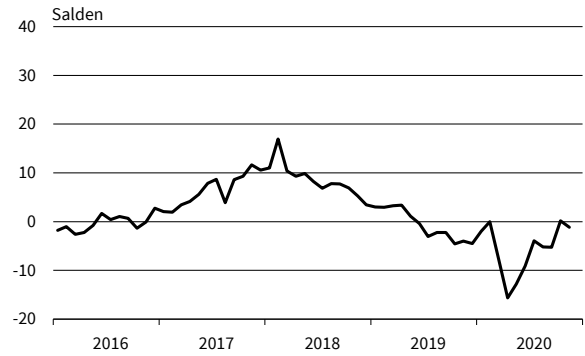
Sonstiger Großhandel
Bestellpläne



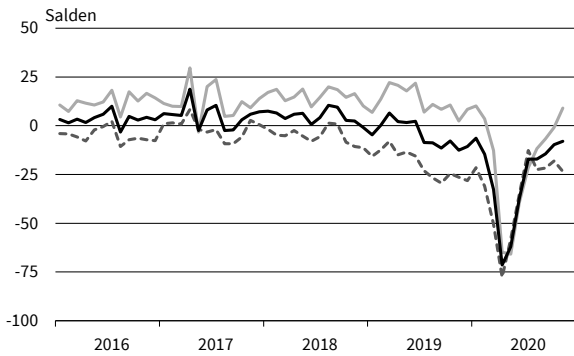
Sonstiger Großhandel
Preiserwartungen



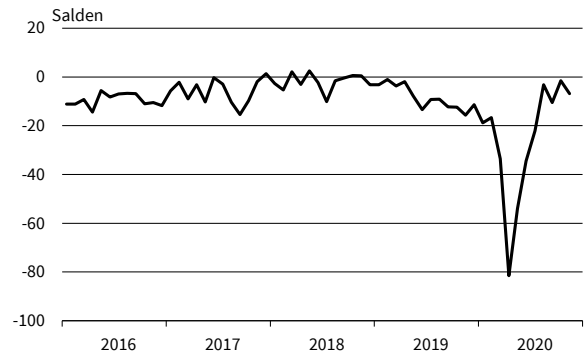
Sonstiger Großhandel
Beschäftigenerwartungen



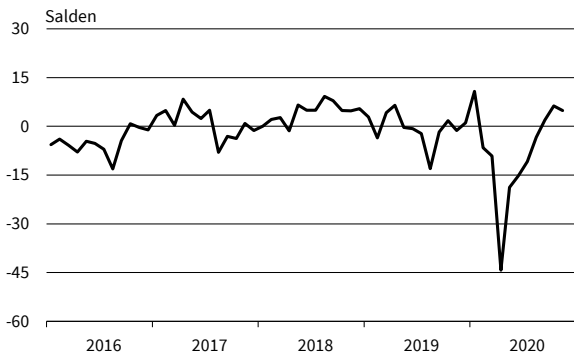
Kfz, Kfz-Teile und Zubehör
Geschäftsklima, Geschäftslage und Geschäftserwartungen



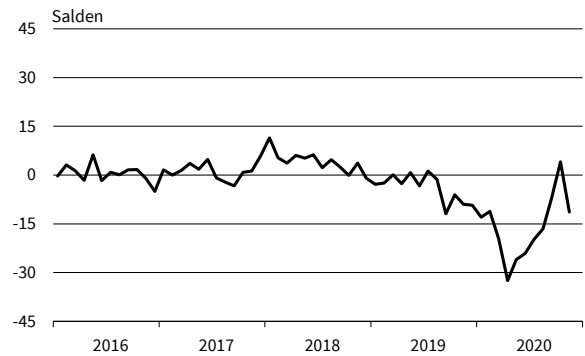
Kfz, Kfz-Teile und Zubehör
Bestellpläne



Kfz, Kfz-Teile und Zubehör
Preiserwartungen



Kfz, Kfz-Teile und Zubehör
Beschäftigenerwartungen



— Geschäftsklima - - - - - Geschäftslage ······ Geschäftserwartungen

Werte saisonbereinigt mit X-13 ARIMA-SEATS.
Quelle: ifo Konjunkturumfragen.

| Bereich | Beurteilung und Entwicklung im Berichtsmonat | | | | Pläne und Erwartungen | | | |
|---|--|---|---|---|---|---|--|--|
| | Geschäftslage Beurteilung | Umsatz* im Vormonat | Lagerbestand Beurteilung | Verkaufspreise im Vormonat | Verkaufspreise für 3 Monate | Bestellungen* für 3 Monate | Beschäftigtenzahl für 3 Monate | Geschäftsentw. für 6 Monate |
| <small>Erläuterungen: Die Gesamtfläche jedes Feldes entspricht 100 % der Antworten der meldenden Firmen. Die Balkenunterteilung gibt die unterschiedliche Häufigkeit der Antworten wieder. (Firmenmeldungen in %)</small> | <div style="display: flex; justify-content: space-between;"> ■ gut ■ befriedigend bzw. saisonüblich ■ schlecht </div> | <div style="display: flex; justify-content: space-between;"> ■ höher ■ etwa gleich ■ geringer </div> | <div style="display: flex; justify-content: space-between;"> ■ zu klein ■ befriedigend (saisonüblich) ■ zu groß </div> | <div style="display: flex; justify-content: space-between;"> ■ erhöht ■ unverändert ■ gesenkt </div> | <div style="display: flex; justify-content: space-between;"> ■ steigen ■ etwa gleich bleiben ■ fallen </div> | <div style="display: flex; justify-content: space-between;"> ■ erhöhen ■ nicht verändert ■ verringern </div> | <div style="display: flex; justify-content: space-between;"> ■ zunehmen ■ etwa gleich bleiben ■ abnehmen </div> | <div style="display: flex; justify-content: space-between;"> ■ günstiger ■ etwa gleich ■ ungünstiger </div> |
| Einzelhandel insgesamt (inkl. Kfz) | [Stacked bar chart data] | | | | | | | |
| Kfz-Einzelhandel | [Stacked bar chart data] | | | | | | | |
| Apotheken | [Stacked bar chart data] | | | | | | | |
| Nahrungs- und Genußmittel, Getränke insgesamt | [Stacked bar chart data] | | | | | | | |
| Textilien und Bekleidung insg. | [Stacked bar chart data] | | | | | | | |
| Schuheinzelhandel | [Stacked bar chart data] | | | | | | | |
| Möbel, Einrichtungsgegenstände, sonst. Hausrat | [Stacked bar chart data] | | | | | | | |
| Bau- und Heimwerkerbedarf, Metallwaren, Anstrichmittel | [Stacked bar chart data] | | | | | | | |
| Elektrotechn. Erzeugnisse, elektr. Haushaltsgeräte | [Stacked bar chart data] | | | | | | | |
| Unterhaltungselektronik und Zubehör | [Stacked bar chart data] | | | | | | | |
| Schreib- und Papierwaren, Schul- und Büroartikel | [Stacked bar chart data] | | | | | | | |
| Uhren, Schmuck, Edelmetallwaren | [Stacked bar chart data] | | | | | | | |
| Spielwaren | [Stacked bar chart data] | | | | | | | |
| Foto- u. optische Erzeugnisse (inkl. Augenoptiker) | [Stacked bar chart data] | | | | | | | |
| Computer, periphere Einheiten und Software | [Stacked bar chart data] | | | | | | | |
| Sport- und Campingartikel | [Stacked bar chart data] | | | | | | | |
| Tankstellen (einschl. Konsumartikel) | [Stacked bar chart data] | | | | | | | |

EINZELHANDEL

| | 11/19 | 12/19 | 01/20 | 02/20 | 03/20 | 04/20 | 05/20 | 06/20 | 07/20 | 08/20 | 09/20 | 10/20 | 11/20 |
|--|-------|-------|-------|-------|-------|-------|-------|-------|-------|-------|-------|-------|-------|
| Handel gesamt (Groß- und Einzelhandel) | | | | | | | | | | | | | |
| Geschäftsklima | 0,6 | -0,2 | 1,9 | 0,7 | -20,6 | -47,7 | -30,2 | -14,2 | -5,2 | -4,9 | 0,3 | -0,2 | -4,0 |
| Geschäftslage | 14,7 | 15,1 | 17,2 | 15,1 | 6,0 | -31,0 | -18,9 | -3,7 | 5,7 | 6,2 | 10,3 | 13,7 | 9,5 |
| Geschäftserwartungen | -12,6 | -14,4 | -12,3 | -12,8 | -43,8 | -62,8 | -40,8 | -24,2 | -15,5 | -15,5 | -9,3 | -13,1 | -16,6 |
| Umsatz gegenüber Vorjahresmonat | -0,4 | -2,4 | 1,0 | 6,8 | 0,0 | -18,4 | -36,9 | -27,3 | -5,5 | -5,8 | -14,9 | 3,3 | 5,4 |
| Lagerbestände | 22,8 | 24,9 | 22,6 | 20,0 | 19,3 | 25,6 | 25,7 | 19,9 | 16,7 | 16,9 | 15,8 | 10,7 | 13,8 |
| Bestellerwartungen | -4,7 | -5,0 | -4,5 | -2,2 | -16,4 | -46,6 | -31,4 | -19,0 | -13,7 | -8,8 | -4,6 | 1,0 | -2,7 |
| Preisentwicklung Vormonat | 2,6 | 6,4 | 1,3 | 6,9 | 1,3 | -2,8 | -4,1 | -1,8 | -2,4 | -6,7 | -1,3 | 5,6 | 8,6 |
| Preiserwartungen | 15,6 | 17,8 | 22,8 | 17,0 | 10,2 | 1,7 | 6,0 | 3,3 | 3,0 | 9,6 | 15,6 | 19,4 | 20,6 |
| Beschäftigtenerwartungen | -0,4 | 1,5 | 0,1 | 1,0 | -7,9 | -24,8 | -19,5 | -11,6 | -7,9 | -8,0 | -3,9 | 0,4 | -2,4 |
| Einzelhandel insgesamt (ohne Kfz) | | | | | | | | | | | | | |
| Geschäftsklima | 7,5 | 5,4 | 2,0 | 5,1 | -18,4 | -44,3 | -22,4 | -3,4 | 1,3 | 5,2 | 3,8 | 4,2 | -5,9 |
| Geschäftslage | 25,7 | 23,2 | 17,1 | 21,2 | 5,8 | -29,6 | -11,6 | 9,5 | 22,5 | 24,0 | 21,9 | 28,1 | 14,4 |
| Geschäftserwartungen | -9,3 | -10,9 | -12,1 | -9,9 | -39,8 | -57,7 | -32,6 | -15,6 | -17,9 | -12,1 | -12,8 | -17,2 | -24,3 |
| Umsatz gegenüber Vorjahresmonat | 15,5 | 20,4 | 9,1 | 19,6 | 12,6 | -31,0 | -37,5 | -2,7 | 13,2 | 18,3 | 4,1 | 20,2 | 17,3 |
| Lagerbestände | 22,3 | 24,4 | 24,5 | 21,4 | 25,0 | 30,9 | 24,3 | 20,2 | 19,7 | 16,7 | 15,8 | 12,7 | 19,3 |
| Bestellerwartungen | -4,2 | -4,4 | -7,8 | -0,7 | -16,1 | -45,5 | -23,9 | -11,0 | -6,7 | -5,8 | -5,0 | 0,0 | -9,4 |
| Preisentwicklung Vormonat | 8,8 | 10,8 | 14,5 | 9,8 | 3,9 | -8,5 | -3,1 | 0,7 | -2,6 | -13,3 | -4,7 | 0,8 | 1,8 |
| Preiserwartungen | 22,0 | 23,7 | 21,6 | 18,2 | 13,2 | -0,7 | 12,9 | 5,9 | 1,9 | 10,6 | 15,6 | 15,9 | 19,9 |
| Beschäftigtenerwartungen | 2,2 | 1,1 | -0,5 | 2,5 | -5,3 | -30,9 | -22,0 | -5,5 | -8,5 | -4,7 | -2,0 | -0,6 | -1,8 |
| Nahrungs- und Genussmittel, Getränke und Tabakwaren | | | | | | | | | | | | | |
| Geschäftsklima | 22,4 | 17,0 | 18,9 | 14,9 | 1,7 | -6,6 | 7,1 | 19,9 | 10,3 | 16,5 | 21,5 | 22,8 | 16,5 |
| Geschäftslage | 31,0 | 23,9 | 28,8 | 25,7 | 30,0 | 31,6 | 28,9 | 36,4 | 37,1 | 44,9 | 42,3 | 46,6 | 42,9 |
| Geschäftserwartungen | 14,1 | 10,3 | 9,4 | 4,7 | -23,1 | -38,5 | -12,7 | 4,5 | -13,4 | -8,6 | 2,5 | 1,4 | -7,1 |
| Umsatz gegenüber Vorjahresmonat | 30,7 | 41,0 | 51,1 | 30,2 | 34,7 | 30,2 | 10,3 | 33,7 | 33,9 | 47,3 | 34,8 | 35,5 | 44,1 |
| Lagerbestände | 12,0 | 18,0 | 21,6 | 22,3 | 12,6 | -18,1 | 9,2 | 4,9 | 9,7 | 6,2 | 2,8 | 5,4 | 9,7 |
| Bestellerwartungen | 20,5 | 13,1 | 9,4 | 18,8 | 15,5 | -8,6 | 0,7 | 4,2 | 4,9 | 5,9 | 12,0 | 35,8 | 1,5 |
| Preisentwicklung Vormonat | 19,0 | 25,0 | 32,2 | 32,1 | 12,7 | 15,8 | 10,3 | 6,1 | -4,3 | -7,6 | 0,3 | 16,3 | 9,8 |
| Preiserwartungen | 40,4 | 42,9 | 42,7 | 43,5 | 36,4 | 33,2 | 45,6 | -4,2 | 12,8 | 14,1 | 10,5 | 20,3 | 13,4 |
| Beschäftigtenerwartungen | 2,3 | 2,7 | 4,7 | 6,4 | 9,9 | 3,0 | -13,3 | -3,3 | 4,3 | 3,0 | -1,5 | 5,4 | 19,4 |
| Tankstellen | | | | | | | | | | | | | |
| Geschäftsklima | -3,3 | -0,6 | -10,3 | -5,8 | -9,5 | -59,0 | -13,0 | -15,8 | -8,1 | -5,7 | -2,3 | -7,6 | -24,7 |
| Geschäftslage | 13,6 | 15,3 | 11,2 | 11,6 | 22,1 | -42,5 | -10,2 | -7,2 | 5,6 | 12,3 | 20,3 | 11,7 | -12,0 |
| Geschäftserwartungen | -18,9 | -15,2 | -29,6 | -21,9 | -36,7 | -73,8 | -15,7 | -23,9 | -20,9 | -22,1 | -22,6 | -25,1 | -36,6 |
| Umsatz gegenüber Vorjahresmonat | -5,2 | -14,5 | 13,1 | -5,4 | 0,8 | -74,0 | -43,8 | -33,6 | -48,5 | -30,1 | -9,9 | 2,7 | -26,7 |
| Lagerbestände | 2,4 | 5,2 | -1,8 | 3,4 | 5,8 | 25,1 | 9,0 | 9,0 | 4,9 | 6,8 | 1,7 | 7,8 | 10,3 |
| Bestellerwartungen | -6,9 | -6,7 | -7,4 | -10,0 | -1,6 | -49,3 | -3,2 | -3,6 | -2,6 | 9,7 | 6,4 | 2,2 | -10,0 |
| Preisentwicklung Vormonat | 12,5 | 9,5 | 15,2 | 1,4 | -2,5 | -12,9 | -29,6 | -3,5 | -1,2 | -12,4 | -6,4 | -4,6 | -14,5 |
| Preiserwartungen | 39,4 | 33,4 | 56,9 | 32,0 | 27,5 | 29,5 | 42,2 | 34,2 | 25,1 | 28,0 | 29,8 | 34,7 | 21,2 |
| Beschäftigtenerwartungen | -6,4 | -5,1 | -3,8 | -3,4 | -8,2 | -27,0 | -12,3 | -10,1 | -8,8 | -11,0 | -9,4 | -2,8 | -8,2 |
| Geräte der Informations- und Kommunikationstechnik (IKT-Geräte) | | | | | | | | | | | | | |
| Geschäftsklima | -1,8 | -1,6 | 0,3 | 5,8 | -8,0 | -42,4 | -13,2 | 12,0 | 8,7 | 8,8 | 4,3 | 18,1 | 10,8 |
| Geschäftslage | 14,6 | 17,3 | 15,5 | 13,4 | 12,1 | -29,5 | -4,2 | 31,2 | 30,8 | 32,1 | 37,8 | 38,1 | 41,1 |
| Geschäftserwartungen | -16,9 | -19,0 | -13,8 | -1,4 | -26,3 | -54,2 | -21,9 | -5,5 | -11,4 | -12,1 | -24,6 | -0,2 | -15,7 |
| Umsatz gegenüber Vorjahresmonat | 17,2 | -18,7 | 17,6 | 13,8 | 21,5 | -25,2 | -31,6 | 33,0 | 35,6 | 15,8 | 3,5 | 33,9 | 39,2 |
| Lagerbestände | 26,5 | 30,7 | 25,2 | 12,0 | 29,2 | 18,6 | 13,4 | -0,6 | -0,4 | 5,2 | 4,8 | 0,2 | -0,6 |
| Bestellerwartungen | -33,8 | -5,8 | -15,0 | -9,6 | -22,5 | -57,0 | -6,0 | 0,6 | 1,7 | -5,4 | 0,9 | 5,3 | 9,7 |
| Preisentwicklung Vormonat | -16,1 | -17,2 | -8,3 | -6,7 | -11,0 | -9,0 | -11,4 | -11,3 | -15,6 | -29,4 | -10,9 | -10,2 | -2,6 |
| Preiserwartungen | -9,7 | 0,9 | -7,5 | -11,6 | -4,5 | -4,5 | 1,2 | -7,5 | -6,5 | -15,5 | -5,6 | -4,3 | -3,3 |
| Beschäftigtenerwartungen | 3,0 | 3,3 | -16,6 | -0,3 | -7,4 | -18,8 | -3,1 | -4,0 | -2,0 | 0,7 | 4,8 | 12,3 | 10,0 |

Werte saisonbereinigt mit X-13 ARIMA-SEATS.
Quelle: ifo Konjunkturumfragen.

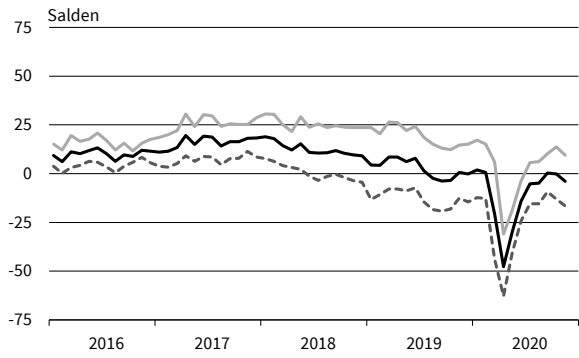
EINZELHANDEL

11/19 12/19 01/20 02/20 03/20 04/20 05/20 06/20 07/20 08/20 09/20 10/20 11/20

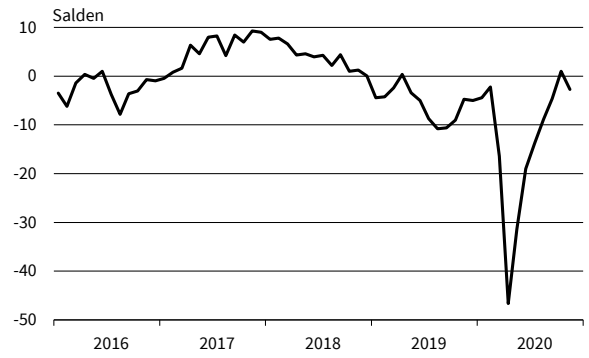
| Sonstige Haushaltsgeräte, Textilien, Heimwerker- und Einrichtungsbedarf | | | | | | | | | | | | | |
|---|-------|-------|-------|-------|-------|-------|-------|-------|-------|-------|-------|-------|-------|
| Geschäftsklima | 4,4 | 1,4 | 3,0 | 8,4 | -19,9 | -53,2 | -20,5 | 10,5 | 20,3 | 22,6 | 18,1 | 18,6 | 13,6 |
| Geschäftslage | 20,7 | 18,1 | 18,8 | 22,5 | 5,9 | -37,8 | -9,1 | 30,4 | 54,4 | 49,5 | 45,2 | 52,4 | 48,3 |
| Geschäftserwartungen | -10,7 | -14,1 | -11,6 | -4,8 | -42,5 | -67,1 | -31,2 | -7,7 | -9,1 | -1,4 | -6,1 | -10,7 | -16,2 |
| Umsatz gegenüber Vorjahresmonat | 1,4 | 16,6 | -0,7 | 18,9 | 14,4 | -44,8 | -51,7 | 26,1 | 43,2 | 47,4 | 31,1 | 49,2 | 45,1 |
| Lagerbestände | 25,5 | 22,7 | 21,4 | 21,0 | 20,0 | 27,0 | 11,9 | 2,7 | 12,0 | 10,1 | 8,2 | 6,7 | 2,2 |
| Bestellerwartungen | -2,6 | 2,0 | -6,7 | -2,4 | -19,1 | -53,2 | -25,5 | 4,8 | 14,9 | 12,1 | 7,0 | 11,6 | 9,1 |
| Preisentwicklung Vormonat | 13,4 | 14,4 | 14,3 | 15,0 | 14,1 | -0,1 | 1,6 | 7,1 | 0,9 | -4,0 | 4,3 | 8,9 | 11,5 |
| Preiserwartungen | 27,1 | 26,0 | 26,1 | 24,9 | 17,8 | 5,1 | 20,7 | 5,9 | 13,8 | 18,6 | 27,6 | 23,6 | 30,7 |
| Beschäftigtererwartungen | -2,0 | -0,5 | 4,2 | -2,0 | -7,2 | -35,5 | -21,6 | 4,7 | 5,3 | 4,9 | 8,6 | 7,1 | 7,9 |
| Buch, Sport-, Spielwaren | | | | | | | | | | | | | |
| Geschäftsklima | 18,7 | 15,5 | 14,9 | 6,3 | -27,0 | -67,6 | -16,8 | -4,2 | 10,2 | 5,0 | 10,7 | 14,8 | -9,6 |
| Geschäftslage | 37,6 | 35,8 | 26,4 | 14,6 | 3,4 | -71,6 | -7,6 | 9,7 | 30,9 | 25,6 | 31,9 | 33,3 | 13,9 |
| Geschäftserwartungen | 1,3 | -3,1 | 3,9 | -1,7 | -52,9 | -63,5 | -25,5 | -17,1 | -8,5 | -13,7 | -8,6 | -2,3 | -30,6 |
| Umsatz gegenüber Vorjahresmonat | 31,7 | 23,2 | 15,9 | 27,7 | -2,2 | -71,6 | -39,5 | 5,0 | 31,2 | 29,6 | 23,3 | 35,5 | 34,9 |
| Lagerbestände | 30,0 | 33,4 | 35,4 | 27,4 | 32,3 | 58,8 | 28,5 | 18,0 | -6,1 | 10,4 | 7,9 | -0,9 | 6,1 |
| Bestellerwartungen | 2,8 | -7,0 | -6,3 | 5,6 | -37,8 | -64,1 | -21,1 | -4,0 | 8,3 | 3,4 | 11,2 | 17,4 | 1,6 |
| Preisentwicklung Vormonat | 8,2 | 6,4 | 1,6 | 7,7 | -0,4 | -11,1 | 1,2 | 0,1 | -7,6 | -4,1 | 4,1 | 9,1 | 6,5 |
| Preiserwartungen | 26,4 | 18,0 | 12,0 | 12,8 | 15,8 | -2,2 | 11,4 | 6,9 | 7,1 | 10,7 | 15,2 | 19,5 | 20,6 |
| Beschäftigtererwartungen | 2,3 | 4,2 | -0,6 | 12,2 | -17,4 | -39,4 | -20,0 | -10,0 | -3,1 | -4,9 | -2,6 | -4,4 | -6,7 |
| Sonstige Güter (u.a. Bekleidung, Schuhe, Kosmetik, Pflanzen, Tiere und Schmuck) | | | | | | | | | | | | | |
| Geschäftsklima | -0,3 | 1,0 | -3,2 | -2,3 | -33,1 | -58,5 | -47,0 | -31,9 | -22,9 | -22,5 | -21,0 | -23,7 | -39,5 |
| Geschäftslage | 21,8 | 23,2 | 12,3 | 14,8 | -7,9 | -49,2 | -44,0 | -32,6 | -18,0 | -15,5 | -15,1 | -11,1 | -29,3 |
| Geschäftserwartungen | -20,3 | -19,0 | -17,6 | -18,0 | -55,0 | -67,3 | -49,9 | -31,1 | -27,8 | -29,3 | -26,6 | -35,4 | -49,1 |
| Umsatz gegenüber Vorjahresmonat | 19,1 | 25,7 | 4,0 | 15,2 | -1,6 | -41,8 | -68,6 | -63,0 | -29,8 | -18,8 | -36,7 | -19,6 | -22,9 |
| Lagerbestände | 21,4 | 29,5 | 29,0 | 23,9 | 37,2 | 57,3 | 56,0 | 49,3 | 43,5 | 37,6 | 35,7 | 33,5 | 44,5 |
| Bestellerwartungen | -12,7 | -14,6 | -15,2 | -11,7 | -21,0 | -61,7 | -52,0 | -45,4 | -38,7 | -38,3 | -34,0 | -31,8 | -46,8 |
| Preisentwicklung Vormonat | 8,7 | 6,1 | 8,2 | 4,2 | -1,6 | -8,2 | -8,8 | -7,7 | -4,4 | -22,5 | -11,9 | -3,2 | -6,4 |
| Preiserwartungen | 13,2 | 15,4 | 13,6 | 12,1 | 4,8 | -16,9 | 0,8 | -2,5 | -6,9 | 2,7 | 7,4 | 4,2 | 4,0 |
| Beschäftigtererwartungen | 3,4 | 1,4 | -1,7 | -0,2 | -9,2 | -41,2 | -37,5 | -24,4 | -25,4 | -18,5 | -12,6 | -15,2 | -16,8 |
| Internet- und Versandhandel | | | | | | | | | | | | | |
| Geschäftsklima | 11,9 | 2,6 | 0,8 | 9,9 | 1,6 | 8,2 | 24,0 | 24,5 | 16,0 | 25,6 | 16,6 | 20,3 | 15,8 |
| Geschäftslage | 36,6 | 18,0 | 15,1 | 32,1 | 26,7 | 31,4 | 47,4 | 49,4 | 39,4 | 41,5 | 31,0 | 38,9 | 28,8 |
| Geschäftserwartungen | -10,2 | -11,7 | -12,5 | -10,1 | -20,8 | -12,6 | 2,8 | 2,2 | -5,2 | 10,7 | 3,2 | 3,2 | 3,6 |
| Umsatz gegenüber Vorjahresmonat | 10,7 | 0,8 | -1,9 | -3,4 | 14,6 | 17,4 | 34,1 | 47,0 | 29,2 | 28,3 | 12,5 | 16,7 | 13,0 |
| Lagerbestände | 14,7 | 14,1 | 18,2 | 9,8 | 11,6 | 6,0 | -2,1 | -2,1 | -0,6 | -3,5 | -4,2 | -3,0 | 5,5 |
| Bestellerwartungen | 3,0 | -3,9 | -7,7 | 4,4 | -4,6 | 3,1 | 16,2 | 16,5 | 10,3 | 16,3 | 18,8 | 27,9 | 17,8 |
| Preisentwicklung Vormonat | -11,6 | 2,6 | 35,5 | -0,5 | -2,9 | -34,2 | -15,1 | 11,6 | 14,1 | -1,2 | -7,1 | -15,8 | -7,9 |
| Preiserwartungen | 11,1 | 26,9 | 35,5 | 21,8 | 13,0 | 6,2 | 4,5 | 29,6 | 25,1 | 24,6 | 18,3 | 24,8 | 40,7 |
| Beschäftigtererwartungen | 6,1 | 2,3 | 11,2 | 8,4 | -0,2 | -3,7 | 4,8 | 19,8 | 8,0 | 6,8 | 7,6 | 11,6 | 11,6 |
| Handel mit Kraftwagen, Krafträdern, Teilen und Zubehör (ohne Reparaturen und Instandhaltung) | | | | | | | | | | | | | |
| Geschäftsklima | -12,6 | -10,7 | -6,3 | -14,6 | -32,7 | -71,4 | -62,0 | -37,2 | -17,1 | -17,2 | -14,4 | -9,7 | -7,9 |
| Geschäftslage | 2,4 | 8,4 | 10,1 | 3,5 | -12,7 | -64,9 | -65,8 | -39,3 | -21,5 | -11,7 | -6,7 | -1,0 | 9,0 |
| Geschäftserwartungen | -26,4 | -28,1 | -21,5 | -31,0 | -50,5 | -77,6 | -58,1 | -35,1 | -12,6 | -22,4 | -21,8 | -18,1 | -23,4 |
| Umsatz gegenüber Vorjahresmonat | -5,1 | -7,4 | -7,1 | -3,8 | -18,0 | -65,9 | -80,7 | -73,4 | -50,1 | -1,9 | -27,0 | 0,4 | 0,4 |
| Lagerbestände | 21,9 | 26,2 | 19,5 | 21,6 | 28,5 | 31,6 | 28,8 | 29,9 | 15,4 | 9,2 | 6,1 | 1,5 | 4,1 |
| Bestellerwartungen | -15,7 | -11,4 | -18,8 | -16,7 | -33,6 | -81,5 | -53,9 | -34,4 | -22,1 | -3,2 | -10,5 | -1,5 | -6,9 |
| Preisentwicklung Vormonat | 1,0 | -5,6 | -6,1 | -7,2 | -5,1 | -26,0 | -18,7 | -15,3 | -25,3 | -13,9 | -8,3 | -5,8 | -6,0 |
| Preiserwartungen | -1,2 | 1,1 | 10,8 | -6,6 | -9,1 | -44,2 | -18,7 | -15,2 | -10,8 | -3,3 | 1,9 | 6,3 | 4,8 |
| Beschäftigtererwartungen | -9,0 | -9,3 | -12,9 | -11,2 | -19,6 | -32,5 | -26,0 | -24,1 | -19,8 | -16,6 | -7,1 | 4,1 | -11,3 |

Werte saisonbereinigt mit X-13 ARIMA-SEATS.
Quelle: ifo Konjunkturumfragen.

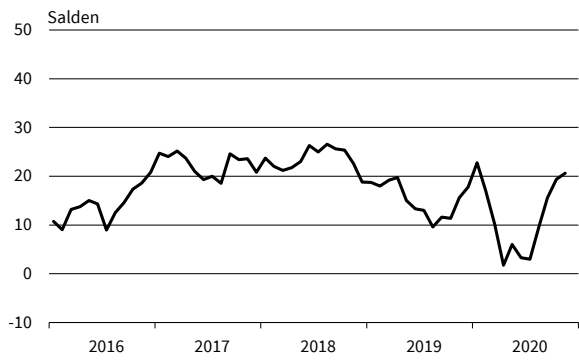
Handel gesamt (Groß- und Einzelhandel)
Geschäftsklima, Geschäftslage und Geschäftserwartungen



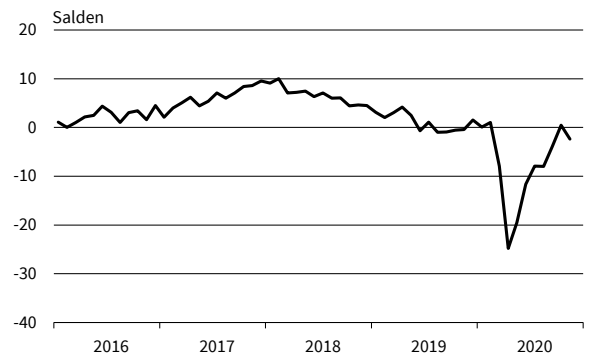
Handel gesamt (Groß- und Einzelhandel)
Bestellpläne



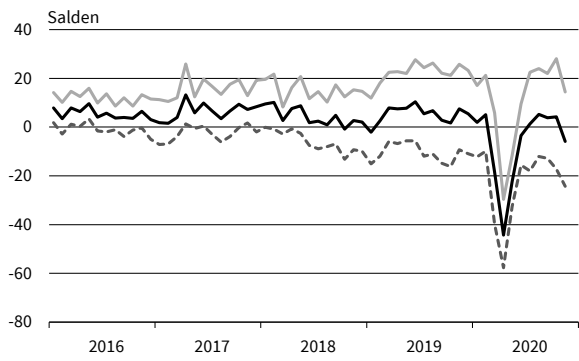
Handel gesamt (Groß- und Einzelhandel)
Preiserwartungen



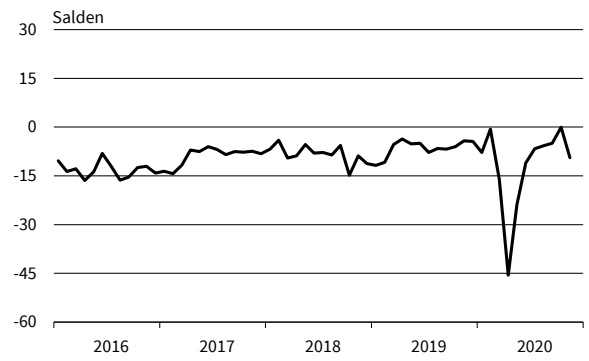
Handel gesamt (Groß- und Einzelhandel)
Beschäftigenerwartungen



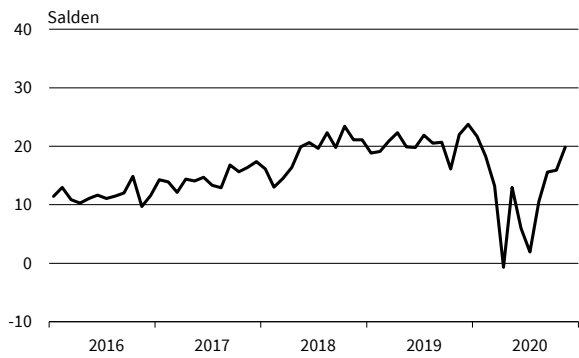
Einzelhandel (ohne Kfz)
Geschäftsklima, Geschäftslage und Geschäftserwartungen



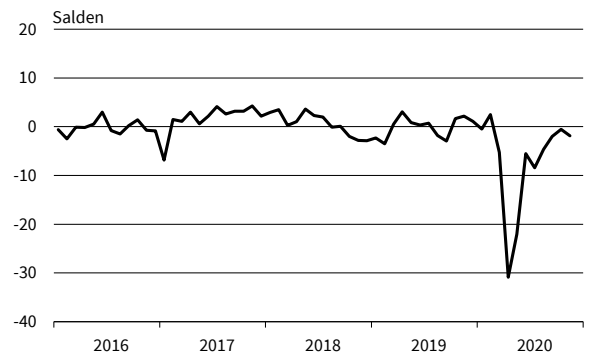
Einzelhandel (ohne Kfz)
Bestellpläne



Einzelhandel (ohne Kfz)
Preiserwartungen



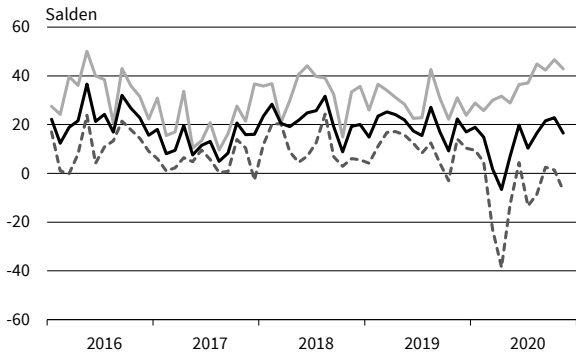
Einzelhandel (ohne Kfz)
Beschäftigenerwartungen



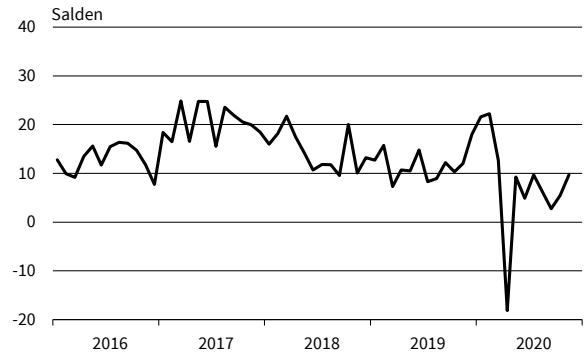
— Geschäftsklima - - - - - Geschäftslage ······ Geschäftserwartungen

Werte saisonbereinigt mit X-13 ARIMA-SEATS.
Quelle: ifo Konjunkturumfragen.

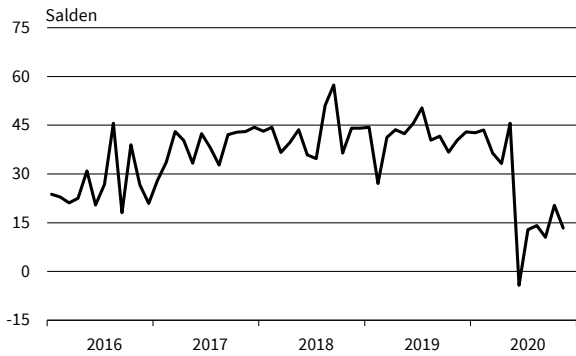
Nahrungs- und Genussmittel
Geschäftsklima, Geschäftslage und Geschäftserwartungen



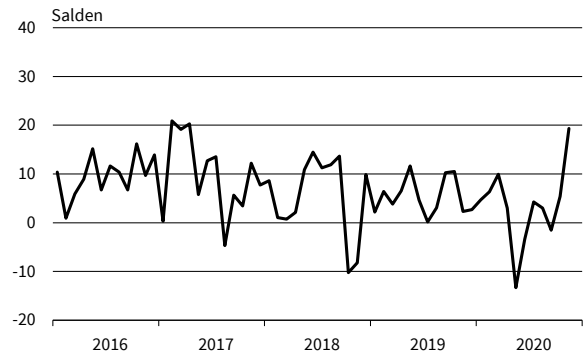
Nahrungs- und Genussmittel
Bestellpläne



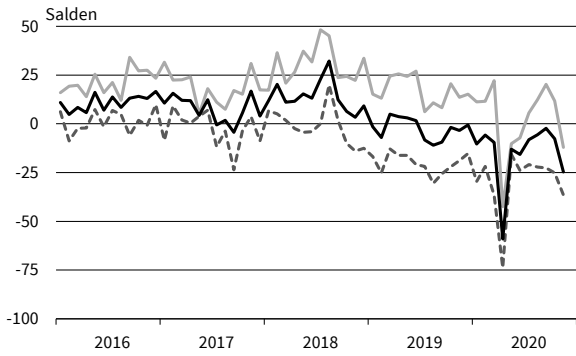
Nahrungs- und Genussmittel
Preiserwartungen



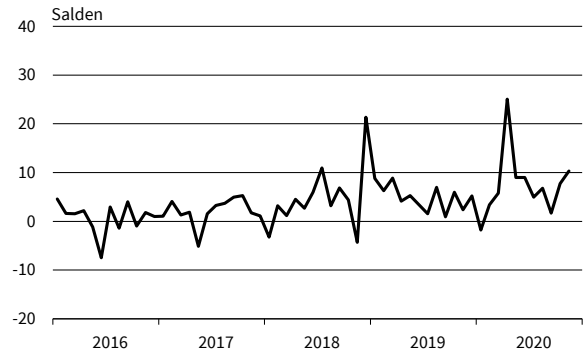
Nahrungs- und Genussmittel
Beschäftigenerwartungen



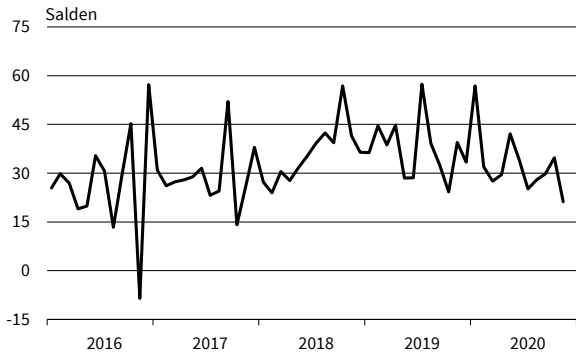
Tankstellen
Geschäftsklima, Geschäftslage und Geschäftserwartungen



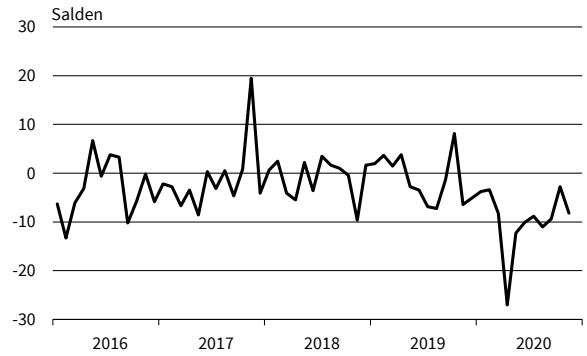
Tankstellen
Bestellpläne



Tankstellen
Preiserwartungen



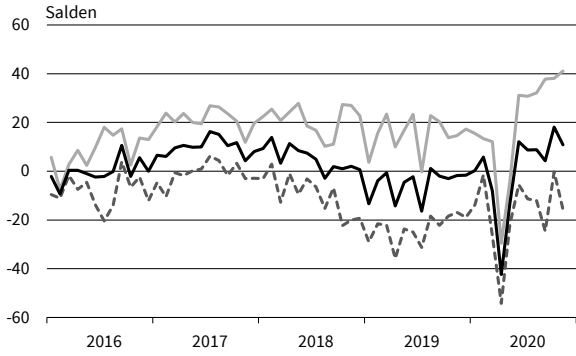
Tankstellen
Beschäftigenerwartungen



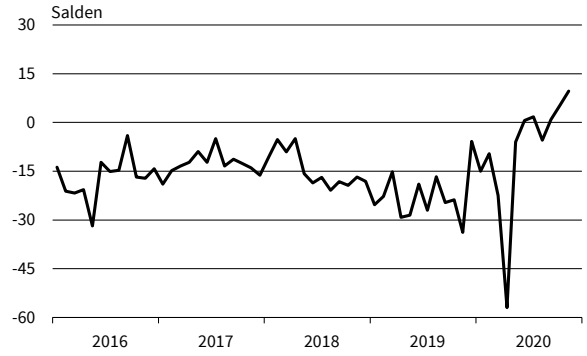
— Geschäftsklima - - - - - Geschäftslage ······ Geschäftserwartungen

Werte saisonbereinigt mit X-13 ARIMA-SEATS.
Quelle: ifo Konjunkturumfragen.

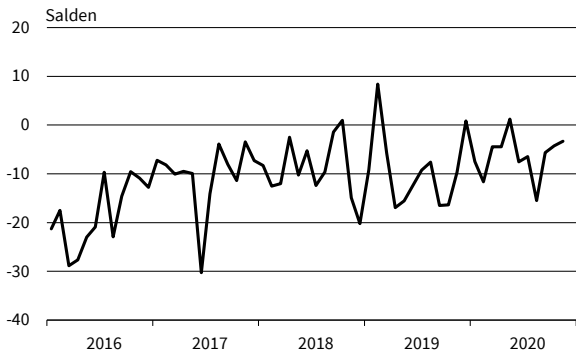
IKT-Geräte
Geschäftsklima, Geschäftslage und Geschäftserwartungen



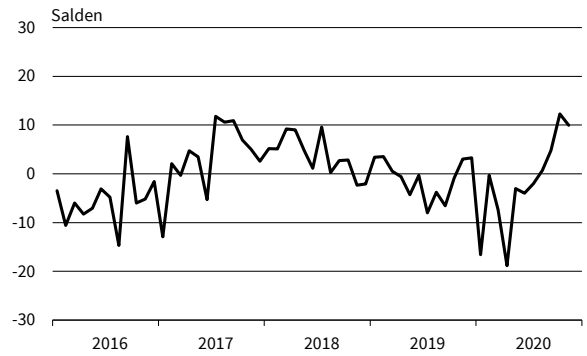
IKT-Geräte
Bestellpläne



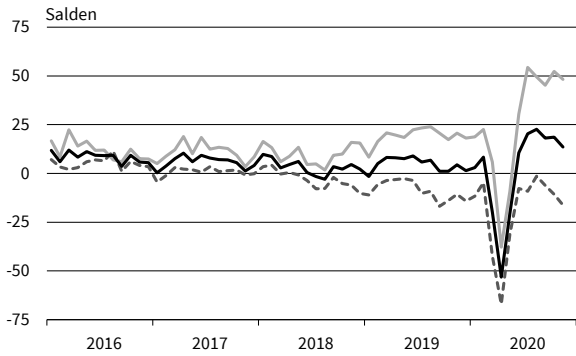
IKT-Geräte
Preiserwartungen



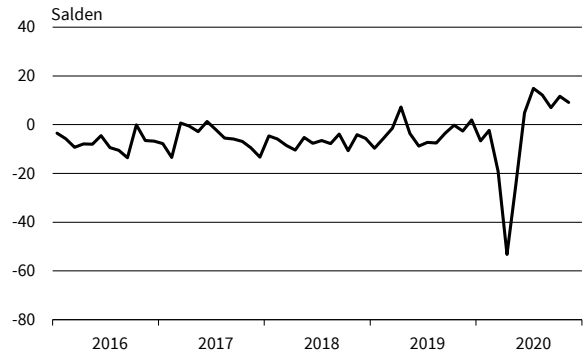
IKT-Geräte
Beschäftigenerwartungen



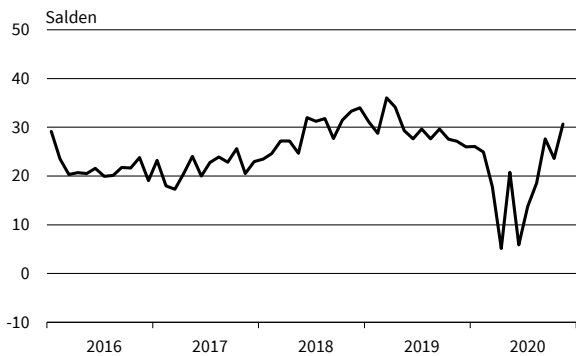
Haushaltsnahe Waren
Geschäftsklima, Geschäftslage und Geschäftserwartungen



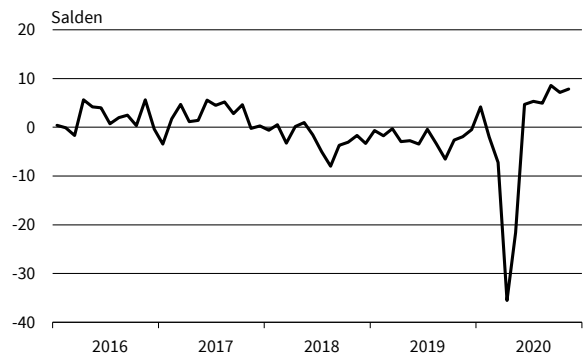
Haushaltsnahe Waren
Bestellpläne



Haushaltsnahe Waren
Preiserwartungen



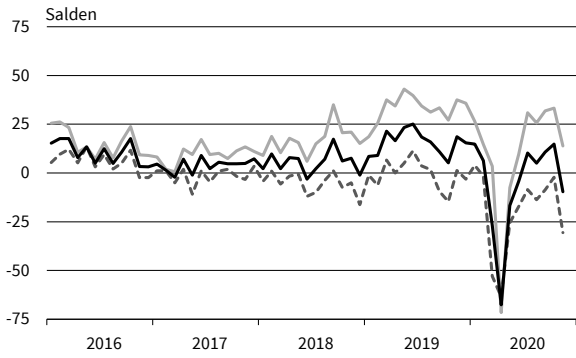
Haushaltsnahe Waren
Beschäftigenerwartungen



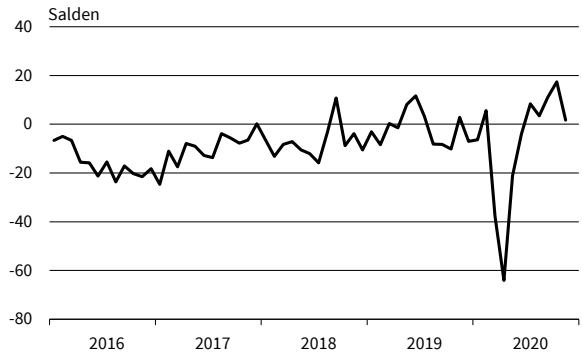
— Geschäftsklima - - - - - Geschäftslage ······ Geschäftserwartungen

Werte saisonbereinigt mit X-13 ARIMA-SEATS.
Quelle: ifo Konjunkturumfragen.

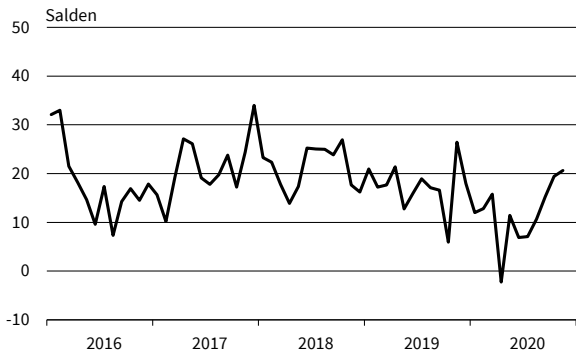
Buch, Sport-, Spielwaren
Geschäftsklima, Geschäftslage und Geschäftserwartungen



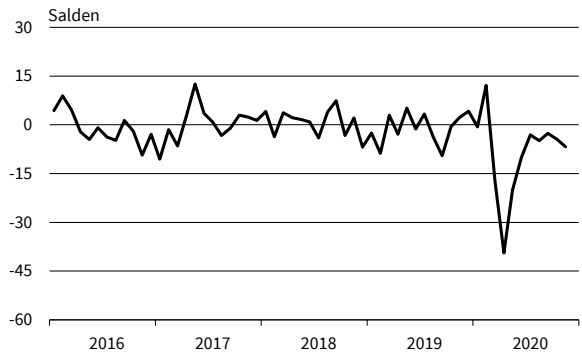
Buch, Sport-, Spielwaren
Bestellpläne



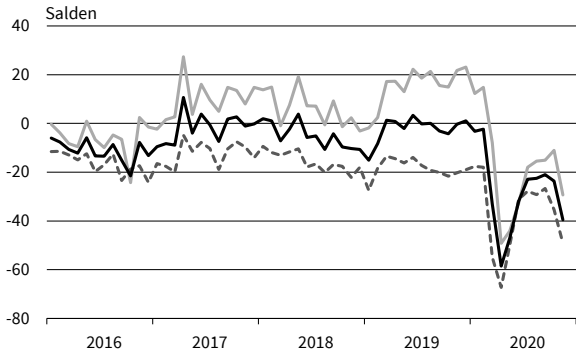
Buch, Sport-, Spielwaren
Preiserwartungen



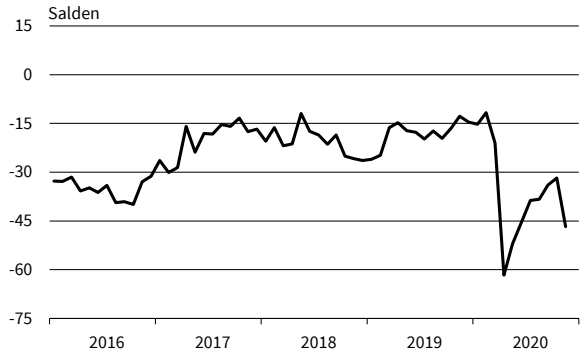
Buch, Sport-, Spielwaren
Beschäftigterwartungen



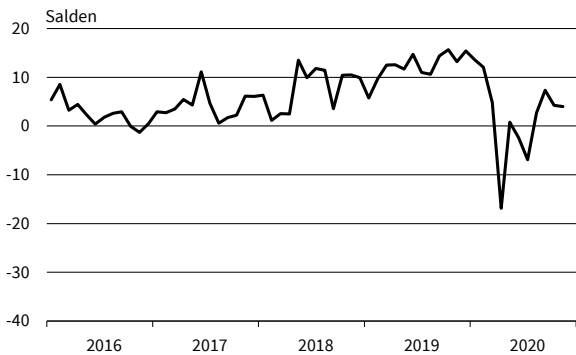
Kleidung, Kosmetik, Pflanzen, Schmuck
Geschäftsklima, Geschäftslage und Geschäftserwartungen



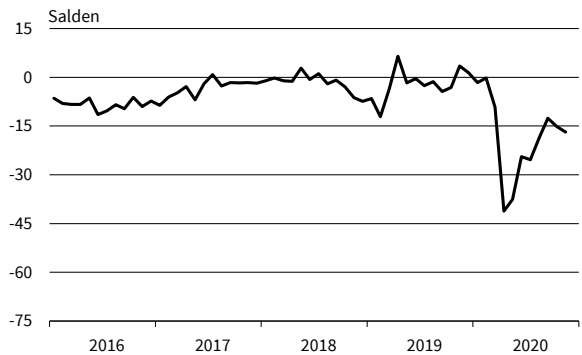
Kleidung, Kosmetik, Pflanzen, Schmuck
Bestellpläne



Kleidung, Kosmetik, Pflanzen, Schmuck
Preiserwartungen



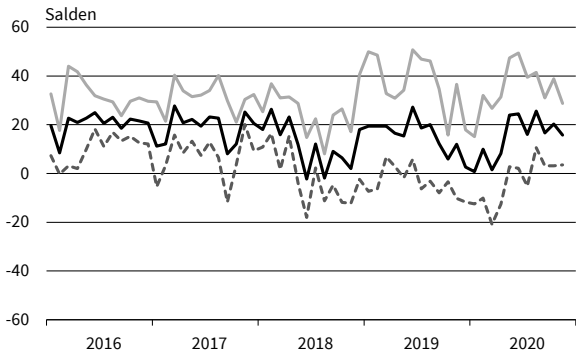
Kleidung, Kosmetik, Pflanzen, Schmuck
Beschäftigterwartungen



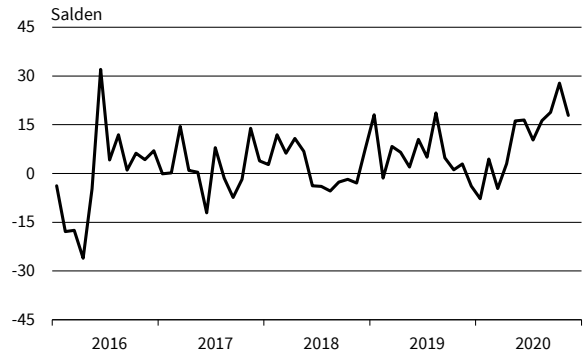
— Geschäftsklima - - - - - Geschäftslage ······ Geschäftserwartungen

Werte saisonbereinigt mit X-13 ARIMA-SEATS.
Quelle: ifo Konjunkturumfragen.

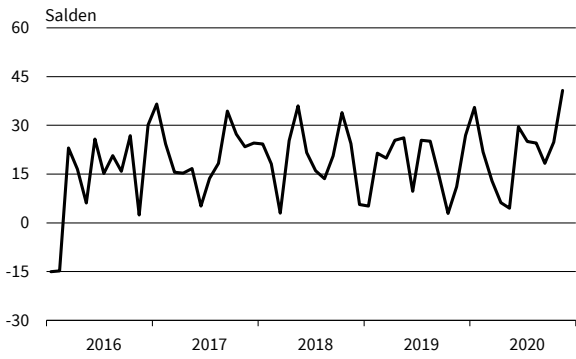
Internet- und Versandhandel
Geschäftsklima, Geschäftslage und Geschäftserwartungen



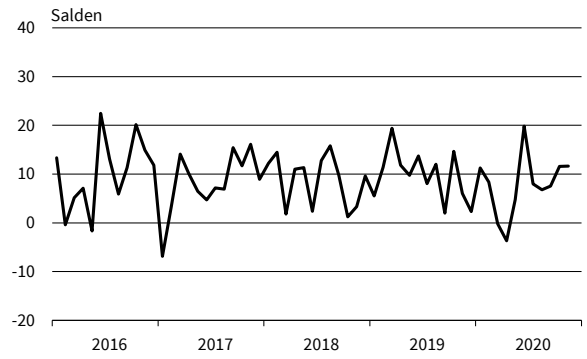
Internet- und Versandhandel
Bestellpläne



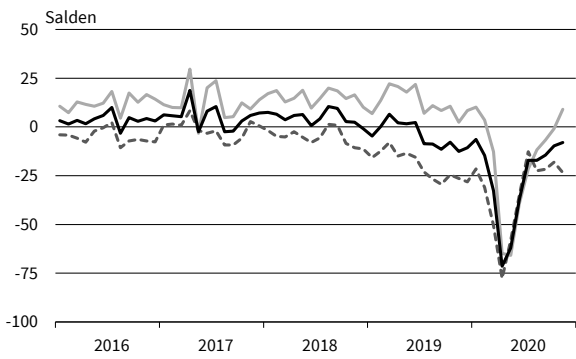
Internet- und Versandhandel
Preiserwartungen



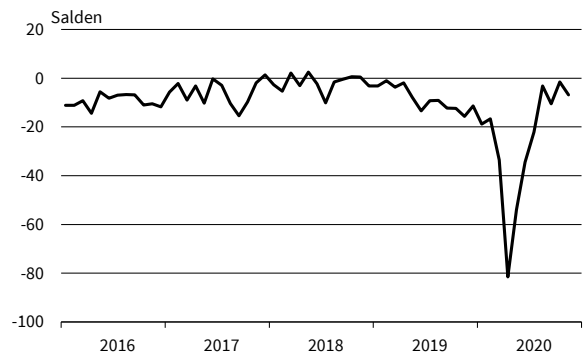
Internet- und Versandhandel
Beschäftigenerwartungen



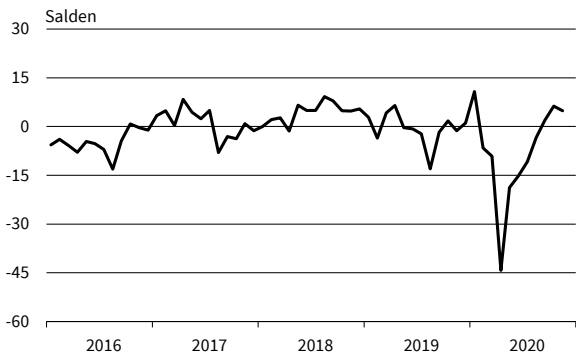
Kfz, Teile, Zubehör insgesamt
Geschäftsklima, Geschäftslage und Geschäftserwartungen



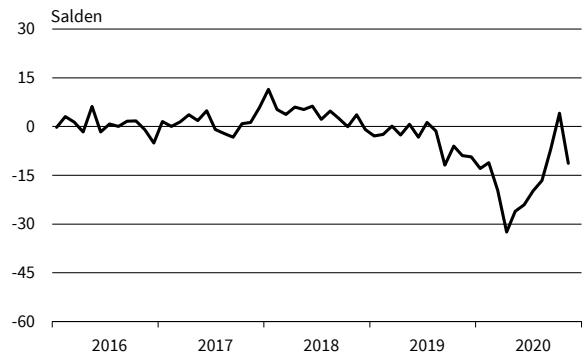
Kfz, Teile, Zubehör insgesamt
Bestellpläne



Kfz, Teile, Zubehör insgesamt
Preiserwartungen



Kfz, Teile, Zubehör insgesamt
Beschäftigenerwartungen



— Geschäftsklima - - - - - Geschäftslage ······ Geschäftserwartungen

Werte saisonbereinigt mit X-13 ARIMA-SEATS.
Quelle: ifo Konjunkturumfragen.

DIENSTLEISTUNGEN

| | 11/19 | 12/19 | 01/20 | 02/20 | 03/20 | 04/20 | 05/20 | 06/20 | 07/20 | 08/20 | 09/20 | 10/20 | 11/20 |
|---|-------|-------|-------|-------|-------|--------|-------|-------|-------|-------|-------|-------|-------|
| Dienstleistungen | | | | | | | | | | | | | |
| Geschäftsklima | 17,2 | 20,9 | 18,4 | 16,9 | -6,9 | -32,7 | -20,4 | -6,0 | 1,9 | 7,6 | 6,8 | 3,8 | -3,1 |
| Geschäftslage | 36,7 | 39,1 | 39,5 | 37,5 | 18,7 | -12,7 | -11,5 | -4,2 | 1,9 | 10,6 | 10,9 | 9,1 | 2,6 |
| Geschäftserwartungen | -0,6 | 4,0 | -0,8 | -1,9 | -29,5 | -50,6 | -28,9 | -7,8 | 2,0 | 4,6 | 2,8 | -1,3 | -8,6 |
| Umsatzerwartungen | 23,7 | 26,1 | 23,3 | 23,2 | -11,9 | -44,1 | -19,7 | 5,3 | 14,9 | 16,3 | 12,2 | 7,8 | -2,3 |
| Preiserwartungen | 16,0 | 20,8 | 26,8 | 20,2 | 7,7 | -2,7 | 0,8 | 5,2 | 10,8 | 12,0 | 9,5 | 9,0 | 6,0 |
| Beschäftigtenerwartungen | 13,9 | 11,2 | 14,3 | 9,8 | -3,1 | -18,0 | -12,8 | -3,1 | -1,7 | 4,3 | 5,0 | 3,3 | 4,9 |
| Güterbeförderung im Straßenverkehr | | | | | | | | | | | | | |
| Geschäftsklima | -4,5 | -7,7 | -9,6 | -1,9 | -20,9 | -58,5 | -36,4 | -24,9 | -19,2 | -18,2 | -17,5 | -24,0 | -13,6 |
| Geschäftslage | 14,7 | 5,4 | 4,6 | 19,2 | 4,2 | -42,8 | -42,2 | -43,6 | -33,5 | -26,3 | -23,5 | -25,0 | -17,1 |
| Geschäftserwartungen | -22,1 | -20,0 | -22,9 | -21,0 | -42,8 | -72,7 | -30,4 | -3,9 | -3,7 | -9,9 | -11,3 | -22,9 | -10,1 |
| Umsatzerwartungen | 6,6 | 2,0 | -1,3 | -7,9 | -25,7 | -73,4 | -14,3 | 8,1 | 5,7 | 9,1 | 1,0 | 1,4 | -10,0 |
| Preiserwartungen | 10,6 | 18,3 | 10,9 | 3,5 | 0,9 | -12,5 | -16,7 | 1,1 | -6,3 | -4,2 | 0,3 | -4,3 | -4,2 |
| Beschäftigtenerwartungen | 12,8 | -1,7 | -0,4 | 5,3 | -12,5 | -44,4 | -13,9 | -9,4 | -10,1 | 0,5 | -1,7 | -13,2 | -3,7 |
| Lagerei und Speditionen | | | | | | | | | | | | | |
| Geschäftsklima | -1,6 | 1,7 | 0,0 | -2,7 | -25,5 | -50,3 | -38,9 | -13,4 | -8,6 | -6,2 | -2,7 | 1,7 | -1,5 |
| Geschäftslage | 6,8 | 11,6 | 12,1 | 13,0 | 4,2 | -43,0 | -47,5 | -35,4 | -29,6 | -20,1 | -15,7 | -8,6 | -6,3 |
| Geschäftserwartungen | -9,6 | -7,7 | -11,5 | -17,3 | -50,8 | -57,1 | -29,8 | 11,4 | 14,9 | 8,8 | 11,1 | 12,6 | 3,4 |
| Umsatzerwartungen | 8,5 | 17,5 | 8,7 | 8,0 | -31,9 | -67,2 | -27,3 | 12,4 | 17,8 | 14,4 | 11,1 | 9,0 | -3,5 |
| Preiserwartungen | 15,5 | 18,9 | 22,9 | 15,5 | 7,2 | -1,7 | -12,2 | -4,1 | 2,4 | 1,3 | 2,2 | 5,1 | 4,5 |
| Beschäftigtenerwartungen | 4,0 | 5,9 | 0,8 | 2,4 | -18,1 | -34,9 | -23,1 | -18,1 | -13,4 | -11,4 | -0,9 | -0,1 | 1,0 |
| Personenbeförderung (ohne Luftfahrt) | | | | | | | | | | | | | |
| Geschäftsklima | -2,5 | -2,1 | -6,6 | -15,5 | -38,4 | -69,9 | -49,7 | -31,6 | -24,9 | -17,9 | -18,8 | -20,6 | -32,5 |
| Geschäftslage | 23,4 | 18,6 | 3,1 | 12,5 | -13,7 | -81,8 | -79,8 | -63,8 | -63,0 | -53,4 | -36,1 | -37,5 | -34,7 |
| Geschäftserwartungen | -25,3 | -20,8 | -15,9 | -39,8 | -59,9 | -56,7 | -12,0 | 8,1 | 23,9 | 26,2 | 0,3 | -2,0 | -30,3 |
| Umsatzerwartungen | -18,0 | 13,2 | -28,4 | -7,8 | -24,4 | -111,8 | 11,6 | 33,3 | 55,9 | 15,2 | -11,2 | 3,5 | -26,0 |
| Preiserwartungen | 9,3 | -0,1 | 29,9 | 16,1 | -1,9 | 8,6 | 15,6 | -2,0 | 10,7 | 9,6 | 17,0 | -23,0 | -14,7 |
| Beschäftigtenerwartungen | 18,0 | 9,5 | 19,2 | 8,6 | 20,4 | -79,7 | -13,5 | -25,2 | -17,5 | 5,1 | -2,3 | -11,6 | -2,0 |
| Beherbergung | | | | | | | | | | | | | |
| Geschäftsklima | 13,4 | 11,9 | 6,9 | 1,1 | -58,2 | -93,9 | -80,2 | -60,6 | -42,1 | -27,7 | -27,2 | -39,8 | -78,2 |
| Geschäftslage | 33,7 | 28,0 | 25,0 | 15,8 | -42,0 | -91,8 | -97,4 | -88,5 | -66,8 | -36,7 | -32,9 | -44,2 | -95,5 |
| Geschäftserwartungen | -5,1 | -3,0 | -9,8 | -12,6 | -72,8 | -95,9 | -60,2 | -25,7 | -12,9 | -18,3 | -21,4 | -35,3 | -58,1 |
| Umsatzerwartungen | 10,0 | 13,5 | -9,7 | 0,8 | -68,5 | -108,9 | -61,3 | -7,7 | -1,5 | -16,9 | -28,9 | -38,9 | -65,0 |
| Preiserwartungen | 5,9 | 10,1 | 17,5 | 21,1 | -19,3 | -26,5 | -2,8 | 3,3 | 7,7 | 5,2 | 1,1 | -10,2 | -27,1 |
| Beschäftigtenerwartungen | -0,9 | -4,9 | -13,3 | -9,2 | -52,1 | -79,9 | -61,7 | -43,9 | -29,7 | -27,9 | -15,7 | -26,7 | -46,9 |
| Gastronomie | | | | | | | | | | | | | |
| Geschäftsklima | 19,4 | 23,7 | 12,6 | 24,0 | -36,5 | -80,8 | -61,7 | -52,7 | -24,6 | -17,7 | -21,3 | -37,8 | -59,3 |
| Geschäftslage | 33,0 | 37,3 | 31,1 | 41,5 | -14,1 | -85,6 | -79,8 | -71,1 | -38,9 | -19,0 | -29,9 | -31,0 | -78,3 |
| Geschäftserwartungen | 6,6 | 11,0 | -4,3 | 7,8 | -56,2 | -75,8 | -41,0 | -31,8 | -9,1 | -16,3 | -12,4 | -44,4 | -37,4 |
| Umsatzerwartungen | 20,7 | 9,7 | 8,9 | 30,0 | -42,4 | -85,4 | -46,0 | -14,0 | -5,1 | -8,0 | -11,9 | -40,4 | -54,3 |
| Preiserwartungen | 26,5 | 35,3 | 40,9 | 37,8 | 21,0 | -10,2 | 30,1 | 31,4 | 24,2 | 20,6 | 14,7 | 10,8 | 18,4 |
| Beschäftigtenerwartungen | 13,0 | 3,2 | 2,5 | 8,5 | -28,9 | -73,5 | -53,3 | -41,2 | -31,4 | -15,5 | 3,3 | -27,7 | -34,0 |
| IT-Dienstleistungen | | | | | | | | | | | | | |
| Geschäftsklima | 27,0 | 30,4 | 33,6 | 31,5 | -1,3 | -17,6 | -9,1 | 6,1 | 13,1 | 15,4 | 17,6 | 18,7 | 12,4 |
| Geschäftslage | 44,8 | 46,2 | 52,9 | 48,0 | 28,4 | 7,1 | 4,2 | 16,0 | 20,3 | 22,0 | 22,8 | 21,3 | 20,6 |
| Geschäftserwartungen | 10,4 | 15,5 | 15,7 | 16,1 | -27,2 | -39,3 | -21,5 | -3,4 | 6,1 | 9,0 | 12,5 | 16,1 | 4,4 |
| Umsatzerwartungen | 35,3 | 36,4 | 32,9 | 30,6 | -3,9 | -43,2 | -16,1 | 6,0 | 9,4 | 14,6 | 16,7 | 21,3 | 12,3 |
| Preiserwartungen | 13,8 | 16,8 | 17,2 | 13,7 | 7,8 | -1,2 | -1,9 | 4,0 | 2,1 | 5,7 | 4,0 | 5,1 | 1,8 |
| Beschäftigtenerwartungen | 37,5 | 37,2 | 40,6 | 34,2 | 16,5 | -4,6 | 2,3 | 12,0 | 18,4 | 19,1 | 21,6 | 28,2 | 21,5 |
| Informationsdienstleistungen | | | | | | | | | | | | | |
| Geschäftsklima | 13,6 | 25,2 | 22,7 | 22,4 | -2,4 | -9,4 | 5,1 | 1,9 | 15,8 | 11,6 | 20,7 | 28,1 | 35,5 |
| Geschäftslage | 28,0 | 43,3 | 43,0 | 41,6 | 18,6 | 18,0 | 23,9 | 22,6 | 36,0 | 34,3 | 41,4 | 35,2 | 31,9 |
| Geschäftserwartungen | 0,0 | 8,6 | 4,1 | 4,7 | -21,3 | -33,4 | -12,2 | -16,9 | -2,6 | -9,0 | 1,8 | 21,2 | 39,0 |
| Umsatzerwartungen | 44,0 | 39,3 | 18,6 | 38,4 | -12,5 | -27,2 | -18,6 | 1,0 | 4,3 | -1,1 | 18,0 | 43,8 | 19,0 |
| Preiserwartungen | 22,8 | 32,7 | 39,8 | 24,3 | 1,9 | 7,0 | -7,1 | 0,6 | 8,7 | 4,6 | 5,4 | 16,3 | 11,8 |
| Beschäftigtenerwartungen | 30,9 | 25,6 | 32,8 | 44,3 | 1,3 | -9,4 | 0,0 | -6,1 | -5,9 | 10,0 | 19,5 | 26,9 | 22,9 |

Werte saisonbereinigt mit X-13 ARIMA-SEATS.
Quelle: ifo Konjunkturumfragen.

DIENSTLEISTUNGEN

| | 11/19 | 12/19 | 01/20 | 02/20 | 03/20 | 04/20 | 05/20 | 06/20 | 07/20 | 08/20 | 09/20 | 10/20 | 11/20 |
|---|-------|-------|-------|-------|-------|-------|-------|-------|-------|-------|-------|-------|-------|
| Grundstücks- und Wohnungswesen | | | | | | | | | | | | | |
| Geschäftsklima | 19,3 | 22,3 | 25,5 | 24,0 | 11,5 | -10,6 | -1,2 | 10,9 | 15,8 | 23,1 | 20,9 | 18,1 | 9,2 |
| Geschäftslage | 50,4 | 54,9 | 56,3 | 53,4 | 45,8 | 29,0 | 26,6 | 32,5 | 33,0 | 40,0 | 43,0 | 38,7 | 23,3 |
| Geschäftserwartungen | -8,0 | -6,0 | -1,7 | -2,0 | -18,0 | -43,3 | -25,5 | -8,8 | -0,2 | 7,4 | 0,8 | -0,8 | -4,0 |
| Umsatzerwartungen | 23,8 | 25,1 | 27,8 | 29,9 | 3,8 | -18,6 | -11,2 | 5,0 | 14,8 | 27,6 | 21,1 | 11,0 | 10,8 |
| Preiserwartungen | 22,1 | 24,7 | 27,9 | 23,5 | 11,8 | -5,1 | 2,6 | 8,3 | 14,4 | 18,9 | 13,9 | 13,9 | 8,1 |
| Beschäftigtererwartungen | 16,6 | 8,0 | 16,9 | 13,5 | 7,7 | 2,9 | -1,8 | 7,8 | 5,9 | 11,8 | 8,2 | 4,6 | 14,6 |
| Architekturbüros | | | | | | | | | | | | | |
| Geschäftsklima | 30,1 | 26,8 | 25,7 | 32,0 | 19,4 | -3,6 | -0,2 | 15,8 | 18,0 | 24,2 | 20,1 | 17,0 | 18,2 |
| Geschäftslage | 66,2 | 62,6 | 60,4 | 66,0 | 56,1 | 42,4 | 37,4 | 46,2 | 48,7 | 49,1 | 49,3 | 47,5 | 52,9 |
| Geschäftserwartungen | -1,0 | -4,1 | -4,4 | 2,3 | -12,0 | -40,9 | -31,9 | -10,8 | -8,9 | 1,8 | -5,7 | -9,7 | -11,7 |
| Umsatzerwartungen | 4,0 | 4,7 | -1,5 | 15,7 | -1,3 | -33,9 | -12,0 | 0,6 | 2,5 | 12,1 | -2,9 | 3,0 | 3,1 |
| Preiserwartungen | 10,1 | 6,4 | 9,2 | 10,9 | 6,5 | 0,3 | -2,4 | 1,9 | 3,6 | 4,8 | 5,1 | 6,8 | 5,1 |
| Beschäftigtererwartungen | 9,0 | 9,5 | 12,3 | 23,9 | 7,0 | -9,7 | 0,1 | 3,4 | 2,7 | 4,0 | 8,4 | 10,4 | 18,1 |
| Ingenieurbüros | | | | | | | | | | | | | |
| Geschäftsklima | 26,4 | 28,6 | 31,5 | 28,7 | 15,9 | -17,4 | -4,7 | 12,6 | 13,7 | 15,1 | 15,8 | 15,0 | 14,2 |
| Geschäftslage | 58,2 | 63,2 | 63,0 | 54,7 | 53,2 | 25,9 | 33,9 | 39,3 | 39,9 | 38,4 | 39,9 | 37,5 | 40,2 |
| Geschäftserwartungen | -1,5 | -1,4 | 3,8 | 5,3 | -15,9 | -52,4 | -36,8 | -11,1 | -9,7 | -5,9 | -5,9 | -5,4 | -8,9 |
| Umsatzerwartungen | 13,8 | 20,0 | 14,1 | 16,8 | 10,7 | -43,3 | -15,1 | -4,4 | 4,0 | 4,0 | 0,9 | 3,0 | -0,2 |
| Preiserwartungen | 11,0 | 13,3 | 19,6 | 14,8 | 7,3 | -6,7 | -1,5 | 0,0 | 2,1 | 3,4 | 5,3 | 6,6 | 5,1 |
| Beschäftigtererwartungen | 23,5 | 24,4 | 33,8 | 19,1 | 12,0 | -7,8 | 3,4 | 4,8 | 7,1 | 13,8 | 11,5 | 10,8 | 13,1 |
| Gebäudebetreuung, Garten- und Landschaftsbau | | | | | | | | | | | | | |
| Geschäftsklima | 22,0 | 10,7 | 10,0 | 17,5 | 6,5 | -19,0 | -4,4 | -2,0 | 6,6 | 22,7 | 20,9 | 19,6 | 13,2 |
| Geschäftslage | 40,3 | 38,1 | 31,8 | 35,5 | 35,9 | -7,1 | 11,4 | 6,6 | 12,7 | 32,4 | 28,9 | 35,5 | 28,2 |
| Geschäftserwartungen | 5,1 | -13,7 | -9,8 | 0,9 | -19,3 | -30,1 | -19,0 | -10,3 | 0,7 | 13,4 | 13,2 | 4,7 | -0,9 |
| Umsatzerwartungen | 20,0 | 16,4 | 11,5 | 23,9 | -9,2 | -44,2 | -6,3 | 1,4 | 1,8 | 21,6 | 12,8 | 9,3 | 6,2 |
| Preiserwartungen | 9,6 | 22,2 | 46,3 | 17,1 | 15,9 | 11,4 | 17,9 | 16,9 | 16,0 | 16,7 | 23,8 | 21,8 | 20,0 |
| Beschäftigtererwartungen | 23,5 | 10,3 | 10,2 | 16,9 | -6,3 | -35,4 | -7,7 | -8,2 | -2,3 | 7,1 | 4,7 | 2,3 | 7,5 |
| Rechts- und Steuerberatung, Wirtschaftsprüfung | | | | | | | | | | | | | |
| Geschäftsklima | 35,4 | 33,2 | 35,0 | 29,1 | 8,3 | -11,7 | 1,5 | 12,0 | 24,1 | 26,4 | 25,0 | 26,2 | 20,5 |
| Geschäftslage | 59,3 | 56,2 | 55,1 | 52,4 | 39,4 | 27,7 | 34,9 | 35,2 | 45,5 | 46,0 | 46,8 | 50,5 | 42,3 |
| Geschäftserwartungen | 13,7 | 12,4 | 16,5 | 8,1 | -18,7 | -44,3 | -27,1 | -8,9 | 4,6 | 8,3 | 5,2 | 4,3 | 0,7 |
| Umsatzerwartungen | 21,2 | 18,4 | 32,1 | 24,3 | 1,0 | -27,7 | -8,2 | 5,1 | 20,8 | 19,2 | 14,8 | 18,9 | 13,2 |
| Preiserwartungen | 21,8 | 22,1 | 37,1 | 23,6 | 14,4 | 11,1 | 12,8 | 10,7 | 23,4 | 30,1 | 24,8 | 21,2 | 20,8 |
| Beschäftigtererwartungen | 17,0 | 9,3 | 18,9 | 17,1 | 6,7 | 1,0 | 12,4 | 10,1 | 18,4 | 14,0 | 13,0 | 24,9 | 10,0 |
| Unternehmens- und Public-Relations-Beratungen | | | | | | | | | | | | | |
| Geschäftsklima | 19,2 | 20,1 | 19,7 | 18,6 | -3,8 | -31,6 | -16,4 | 0,6 | 1,4 | 12,9 | 13,3 | 4,8 | 0,9 |
| Geschäftslage | 37,6 | 37,5 | 33,6 | 32,3 | 18,8 | -21,6 | -12,4 | -8,4 | -6,1 | 5,7 | 7,0 | 1,0 | -0,4 |
| Geschäftserwartungen | 2,2 | 4,0 | 6,6 | 5,7 | -24,1 | -41,1 | -20,2 | 10,0 | 9,1 | 20,4 | 19,8 | 8,7 | 2,2 |
| Umsatzerwartungen | 21,5 | 15,7 | 22,7 | 20,4 | -10,6 | -45,3 | -29,0 | 12,9 | 22,0 | 10,6 | 18,6 | 14,5 | 0,5 |
| Preiserwartungen | 9,0 | 11,7 | 10,3 | 9,8 | 0,7 | -7,9 | -7,2 | 2,0 | -2,7 | -1,8 | -0,3 | 6,3 | -2,0 |
| Beschäftigtererwartungen | 30,7 | 26,9 | 17,9 | 20,3 | 0,8 | -14,9 | -3,3 | 3,8 | 8,5 | 12,3 | 14,6 | 7,2 | -0,3 |
| Forschung und Entwicklung | | | | | | | | | | | | | |
| Geschäftsklima | 21,1 | 22,6 | 19,4 | 13,3 | -10,5 | -18,8 | -8,1 | -1,4 | 5,7 | 5,0 | 5,9 | 11,4 | -1,9 |
| Geschäftslage | 33,5 | 37,6 | 35,4 | 22,3 | 18,0 | 9,9 | 10,5 | 10,7 | 19,2 | 15,6 | 9,9 | 20,7 | 17,5 |
| Geschäftserwartungen | 9,4 | 8,5 | 4,5 | 4,7 | -35,2 | -43,6 | -25,0 | -12,8 | -6,9 | -5,0 | 1,9 | 2,5 | -19,6 |
| Umsatzerwartungen | 18,9 | 13,0 | 8,4 | 21,2 | -8,5 | -36,8 | -6,8 | -4,6 | 0,7 | 12,1 | 14,7 | 24,8 | -2,1 |
| Preiserwartungen | 13,1 | 13,7 | 18,6 | 21,0 | 4,3 | 9,1 | 9,1 | 10,4 | 7,1 | 9,6 | 8,2 | 3,8 | -0,9 |
| Beschäftigtererwartungen | 18,0 | 11,0 | 13,8 | 17,3 | 11,8 | 6,0 | -18,8 | 3,0 | 15,3 | 3,8 | 6,8 | 11,1 | 1,0 |
| Werbeagenturen | | | | | | | | | | | | | |
| Geschäftsklima | 8,6 | 14,7 | 20,8 | 10,3 | -24,6 | -54,1 | -39,1 | -15,5 | -2,6 | -0,2 | 3,2 | 3,8 | -4,8 |
| Geschäftslage | 12,2 | 10,8 | 19,8 | 13,3 | -19,5 | -48,7 | -46,4 | -23,2 | -22,1 | -15,0 | -14,6 | -6,2 | -4,9 |
| Geschäftserwartungen | 5,2 | 18,6 | 21,7 | 7,2 | -29,6 | -59,3 | -31,4 | -7,4 | 19,1 | 15,8 | 22,7 | 14,3 | -4,8 |
| Umsatzerwartungen | 28,3 | 24,0 | 18,1 | 20,0 | -29,5 | -58,8 | -34,2 | -7,5 | 1,6 | 14,4 | 34,2 | 14,5 | -6,7 |
| Preiserwartungen | 16,2 | 23,6 | 20,7 | 19,3 | -1,8 | -2,6 | 6,2 | -3,9 | 6,7 | 15,0 | -0,6 | 2,1 | 1,2 |
| Beschäftigtererwartungen | 8,5 | 8,2 | 7,9 | 4,5 | -23,2 | -35,0 | -22,0 | -8,1 | 1,0 | -10,1 | 4,2 | 12,0 | -8,5 |

Werte saisonbereinigt mit X-13 ARIMA-SEATS.
Quelle: ifo Konjunkturumfragen.

DIENSTLEISTUNGEN

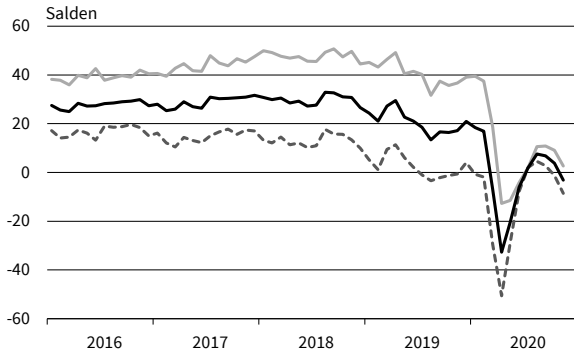
| | 11/19 | 12/19 | 01/20 | 02/20 | 03/20 | 04/20 | 05/20 | 06/20 | 07/20 | 08/20 | 09/20 | 10/20 | 11/20 |
|---|-------|-------|-------|-------|-------|-------|-------|-------|-------|-------|-------|-------|-------|
| Vermietung beweglicher Sachen | | | | | | | | | | | | | |
| Geschäftsklima | 14,9 | 22,1 | 12,8 | 19,0 | -17,2 | -52,6 | -46,0 | -32,5 | -28,7 | -15,8 | -21,3 | -17,7 | -13,9 |
| Geschäftslage | 34,3 | 30,6 | 30,9 | 47,3 | 13,0 | -41,3 | -46,8 | -33,2 | -46,8 | -20,0 | -25,4 | -28,5 | -26,8 |
| Geschäftserwartungen | -2,9 | 13,9 | -4,0 | -6,2 | -43,2 | -63,0 | -45,3 | -31,8 | -8,6 | -11,6 | -17,2 | -6,2 | 0,1 |
| Umsatzerwartungen | 41,3 | 42,0 | 39,2 | 39,5 | -27,8 | -68,6 | -44,5 | -9,6 | 5,5 | -9,6 | -15,5 | 5,2 | -0,7 |
| Preiserwartungen | 13,9 | 6,1 | 2,0 | 30,2 | 2,5 | -15,0 | -13,9 | -4,9 | -1,5 | -4,2 | 2,3 | 1,5 | -2,1 |
| Beschäftigtererwartungen | 10,3 | 17,5 | 14,5 | 9,2 | -2,5 | -33,4 | -37,0 | -32,1 | -33,6 | -19,7 | -9,6 | -0,6 | 3,3 |
| Personaldienstleistungen | | | | | | | | | | | | | |
| Geschäftsklima | -11,8 | -16,5 | -16,0 | -16,0 | -38,6 | -67,4 | -52,3 | -36,5 | -26,5 | -25,2 | -12,3 | -8,6 | -2,0 |
| Geschäftslage | -28,2 | -21,8 | -15,2 | -17,0 | -23,1 | -69,2 | -79,5 | -63,5 | -61,5 | -66,3 | -50,8 | -46,1 | -27,5 |
| Geschäftserwartungen | 6,2 | -10,9 | -16,9 | -15,0 | -52,7 | -65,6 | -18,8 | -4,1 | 17,3 | 28,4 | 36,2 | 38,0 | 27,2 |
| Umsatzerwartungen | 13,1 | 22,1 | 4,4 | 13,3 | -37,3 | -88,8 | -40,6 | -14,3 | 22,5 | 25,0 | 27,2 | 37,3 | 24,1 |
| Preiserwartungen | 13,5 | 10,5 | 20,1 | 23,6 | 28,4 | 13,5 | -0,5 | 2,2 | 8,2 | 8,5 | 13,1 | 10,8 | 5,5 |
| Beschäftigtererwartungen | 16,7 | 15,2 | 8,5 | 3,7 | -42,6 | -79,1 | -37,1 | -13,2 | 10,6 | 20,6 | 28,0 | 37,6 | 28,7 |
| Reisebüros, Reiseveranstalter und sonstige Reservierungsdienstleistungen | | | | | | | | | | | | | |
| Geschäftsklima | -1,1 | -2,0 | -10,5 | -10,1 | -80,8 | -83,2 | -76,4 | -57,8 | -57,7 | -65,9 | -70,3 | -71,3 | -71,6 |
| Geschäftslage | 4,0 | 5,0 | -1,3 | -5,6 | -73,4 | -96,7 | -91,1 | -87,6 | -87,8 | -92,9 | -92,2 | -89,2 | -90,0 |
| Geschäftserwartungen | -6,0 | -8,7 | -19,3 | -14,4 | -87,8 | -68,0 | -59,6 | -20,2 | -19,3 | -32,0 | -44,0 | -50,6 | -50,0 |
| Umsatzerwartungen | -6,8 | 8,7 | 3,6 | 10,6 | -82,3 | -84,4 | -63,5 | -29,9 | -27,3 | -38,9 | -57,2 | -64,8 | -70,8 |
| Preiserwartungen | 7,5 | 16,4 | 23,8 | 28,5 | -11,7 | -3,9 | 16,5 | 12,3 | 6,2 | -2,3 | -1,8 | -7,4 | -12,5 |
| Beschäftigtererwartungen | -4,8 | 5,3 | 2,1 | -8,5 | -53,5 | -61,5 | -57,7 | -46,9 | -58,6 | -53,3 | -56,5 | -53,1 | -53,8 |
| Mobilien-Leasing | | | | | | | | | | | | | |
| Geschäftsklima | 6,7 | 5,3 | 14,7 | 16,6 | -7,5 | -53,0 | -30,9 | -13,7 | -7,5 | -8,9 | 1,3 | -3,1 | -5,9 |
| Geschäftslage | 29,2 | 23,3 | 25,0 | 30,3 | 19,1 | -36,8 | -23,7 | -7,0 | -9,6 | -6,5 | 5,1 | -1,3 | -7,5 |
| Geschäftserwartungen | -13,5 | -11,3 | 4,8 | 3,7 | -30,8 | -67,6 | -37,7 | -20,1 | -5,3 | -11,2 | -2,5 | -4,8 | -4,3 |
| Umsatzerwartungen | 9,3 | 2,6 | 35,3 | 28,4 | -20,1 | -65,3 | -40,1 | 3,1 | 2,8 | 5,2 | 7,9 | 15,6 | -1,8 |
| Preiserwartungen | -0,5 | -1,6 | 2,0 | -5,2 | -9,9 | 14,1 | 8,3 | -0,6 | 5,3 | -0,7 | 5,3 | 0,6 | -0,4 |
| Beschäftigtererwartungen | 7,4 | 0,7 | 7,2 | 4,6 | -3,8 | -26,8 | -2,8 | 4,0 | -0,8 | 5,7 | 6,1 | 7,6 | -7,6 |

Werte saisonbereinigt mit X-13 ARIMA-SEATS.

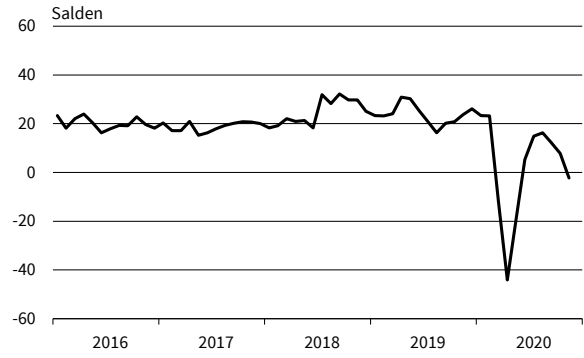
Quelle: ifo Konjunkturumfragen.

DIENSTLEISTUNGEN

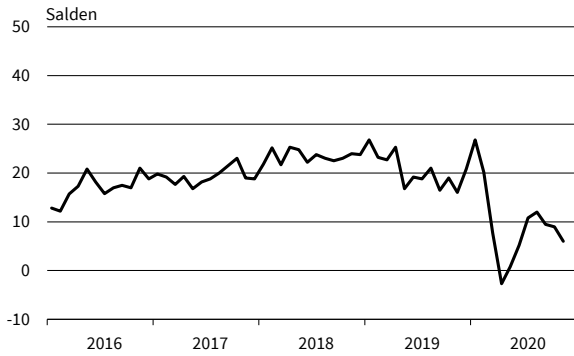
Dienstleistungen
Geschäftsklima, Geschäftslage und Geschäftserwartungen



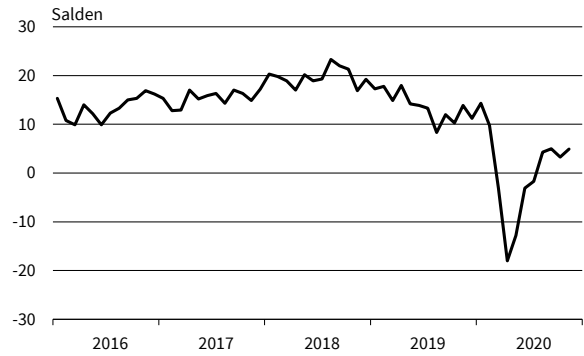
Dienstleistungen
Umsatzerwartungen



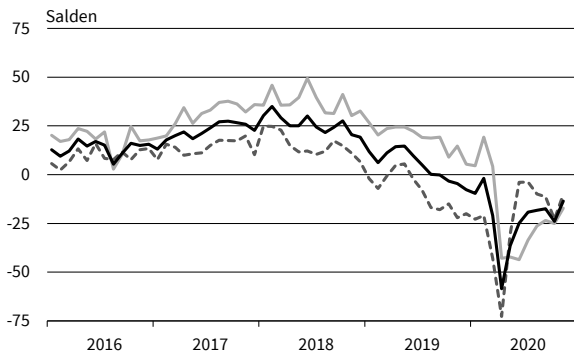
Dienstleistungen
Preiserwartungen



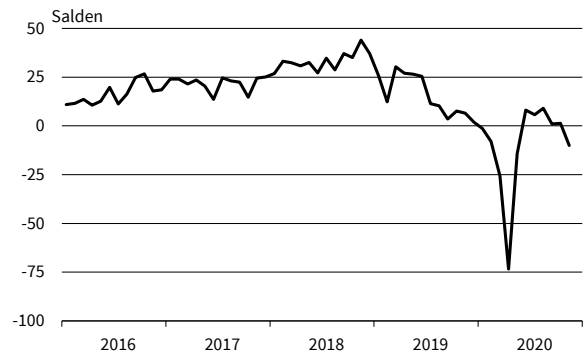
Dienstleistungen
Beschäftigenerwartungen



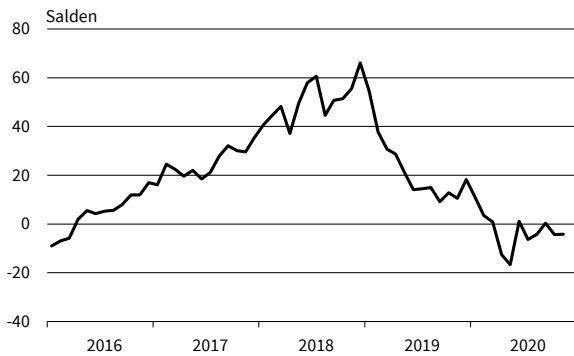
Güterbeförderung im Straßenverkehr
Geschäftsklima, Geschäftslage und Geschäftserwartungen



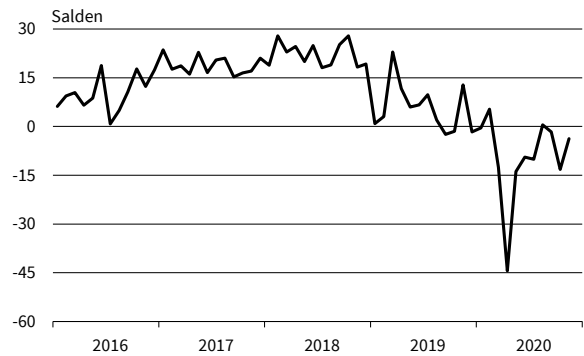
Güterbeförderung im Straßenverkehr
Umsatzerwartungen



Güterbeförderung im Straßenverkehr
Preiserwartungen



Güterbeförderung im Straßenverkehr
Beschäftigenerwartungen

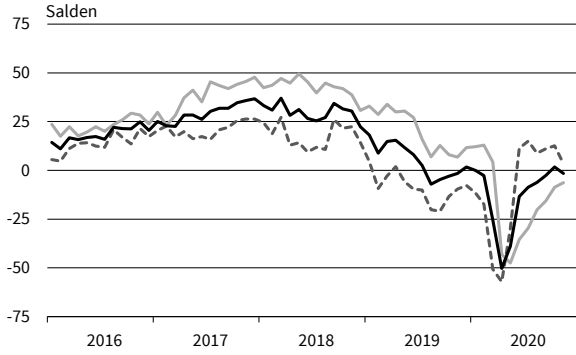


— Geschäftsklima - - - - - Geschäftslage ······ Geschäftserwartungen

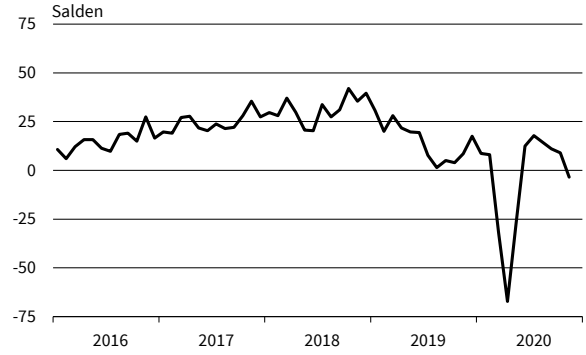
Werte saisonbereinigt mit X-13 ARIMA-SEATS.
Quelle: ifo Konjunkturumfragen.

DIENSTLEISTUNGEN

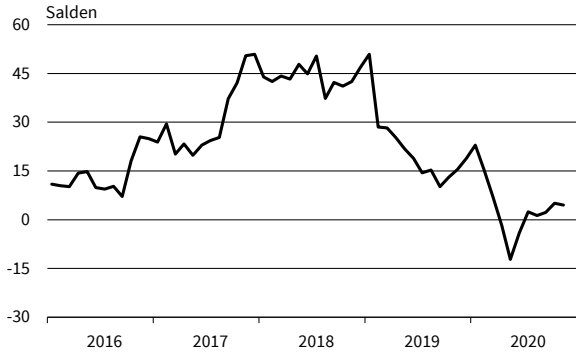
Lagerei und Speditionen
Geschäftsklima, Geschäftslage und Geschäftserwartungen



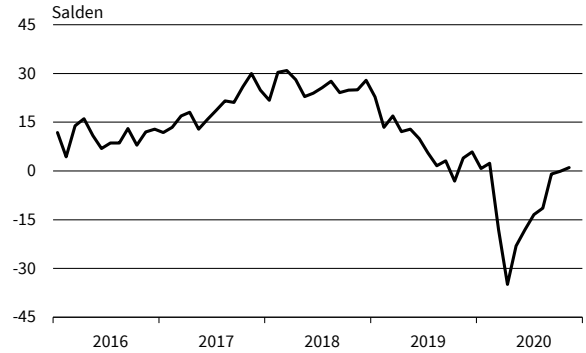
Lagerei und Speditionen
Umsatzerwartungen



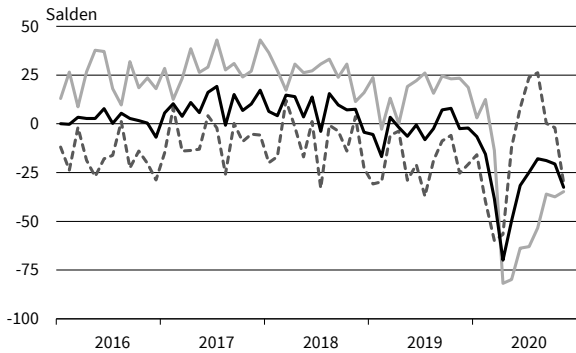
Lagerei und Speditionen
Preiserwartungen



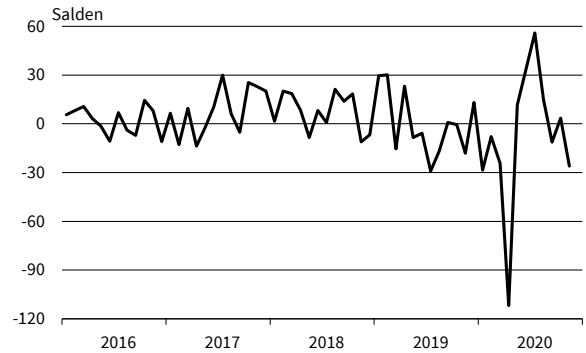
Lagerei und Speditionen
Beschäftigenerwartungen



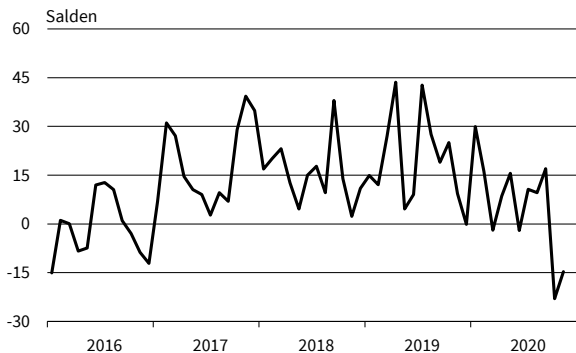
Personenbeförderung (ohne Luftfahrt)
Geschäftsklima, Geschäftslage und Geschäftserwartungen



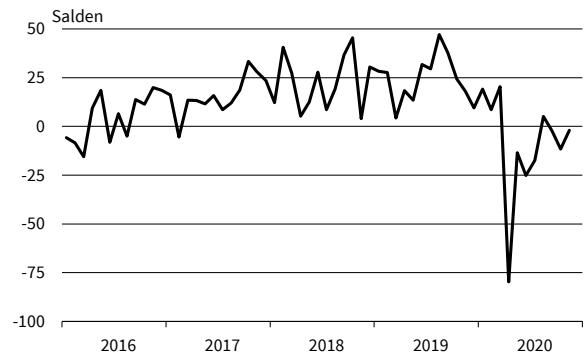
Personenbeförderung (ohne Luftfahrt)
Umsatzerwartungen



Personenbeförderung (ohne Luftfahrt)
Preiserwartungen



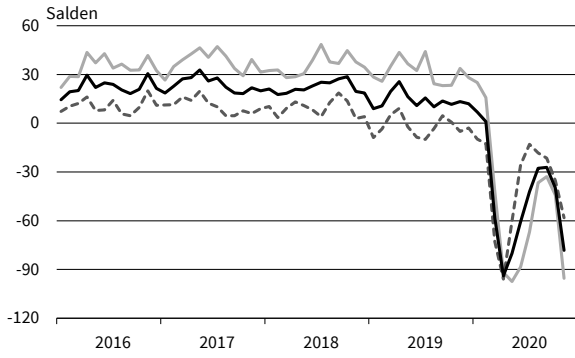
Personenbeförderung (ohne Luftfahrt)
Beschäftigenerwartungen



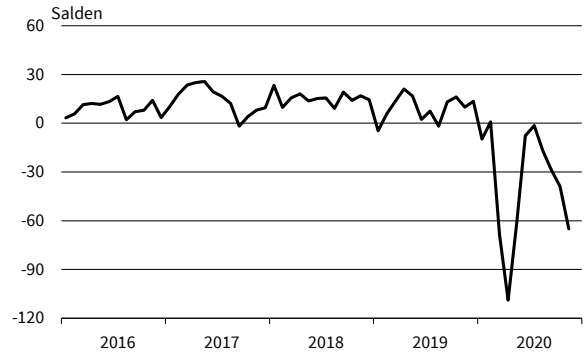
— Geschäftsklima - - - - Geschäftslage ······ Geschäftserwartungen

Werte saisonbereinigt mit X-13 ARIMA-SEATS.
Quelle: ifo Konjunkturumfragen.

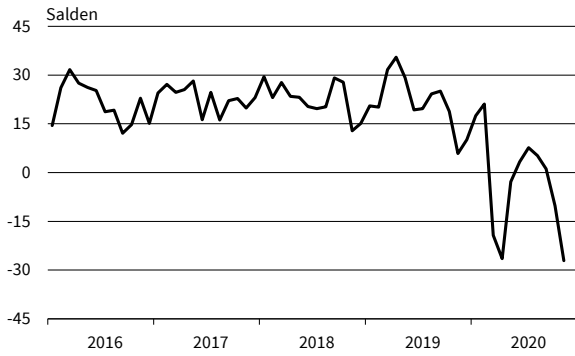
Beherbergung
Geschäftsklima, Geschäftslage und Geschäftserwartungen



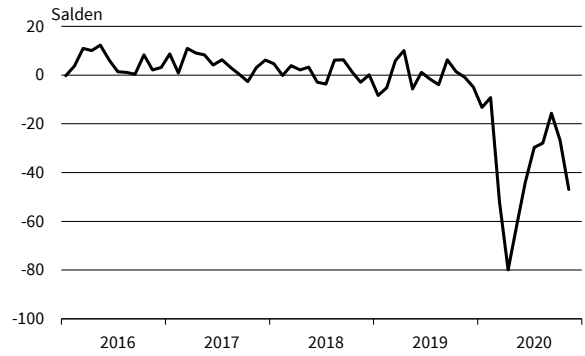
Beherbergung
Umsatzerwartungen



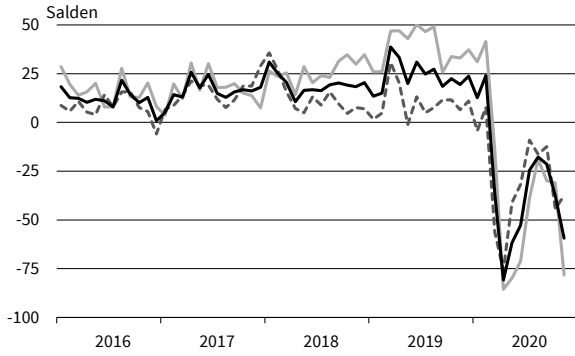
Beherbergung
Preiserwartungen



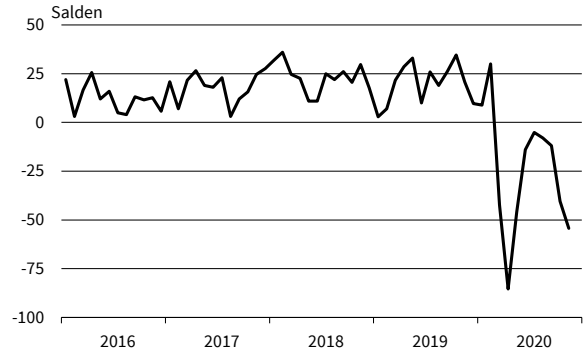
Beherbergung
Beschäftigenerwartungen



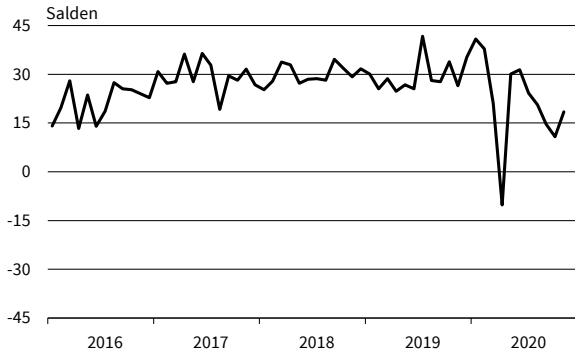
Gastronomie
Geschäftsklima, Geschäftslage und Geschäftserwartungen



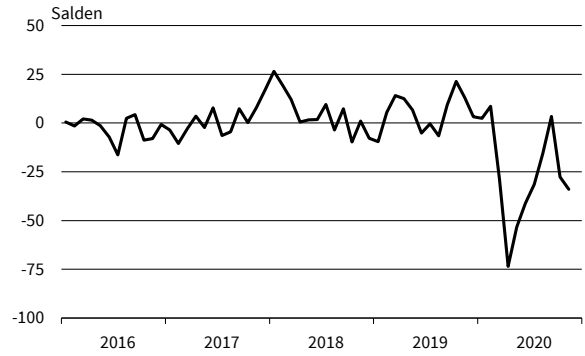
Gastronomie
Umsatzerwartungen



Gastronomie
Preiserwartungen



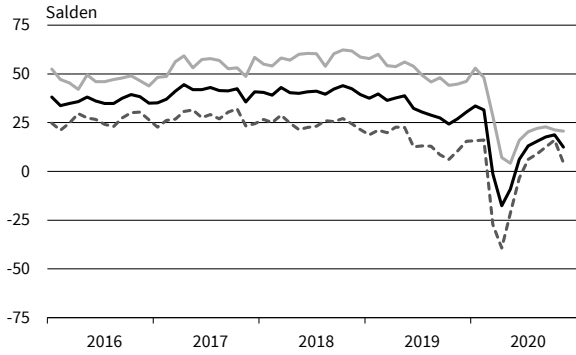
Gastronomie
Beschäftigenerwartungen



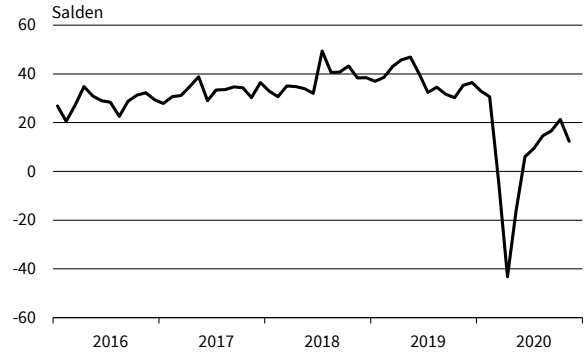
— Geschäftsklima — Geschäftslage - - - - - Geschäftserwartungen

Werte saisonbereinigt mit X-13 ARIMA-SEATS.
Quelle: ifo Konjunkturumfragen.

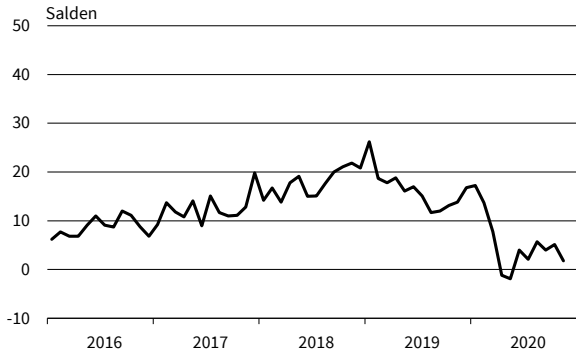
IT-Dienstleistungen
Geschäftsklima, Geschäftslage und Geschäftserwartungen



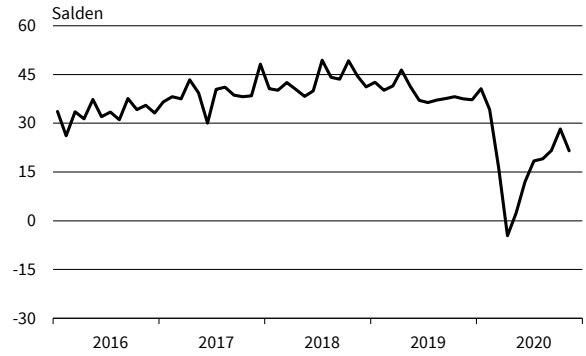
IT-Dienstleistungen
Umsatzerwartungen



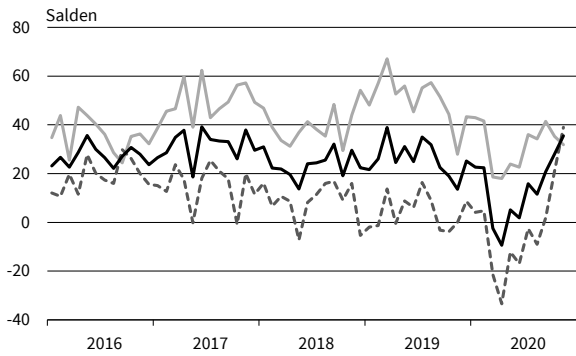
IT-Dienstleistungen
Preiserwartungen



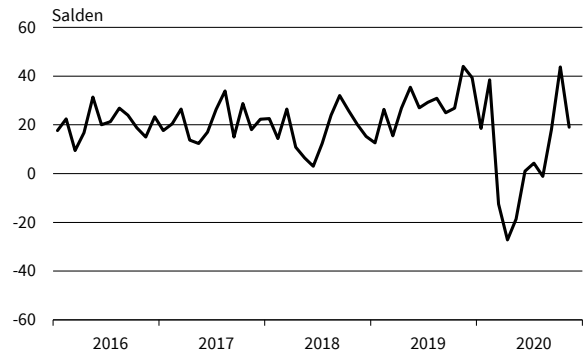
IT-Dienstleistungen
Beschäftigenerwartungen



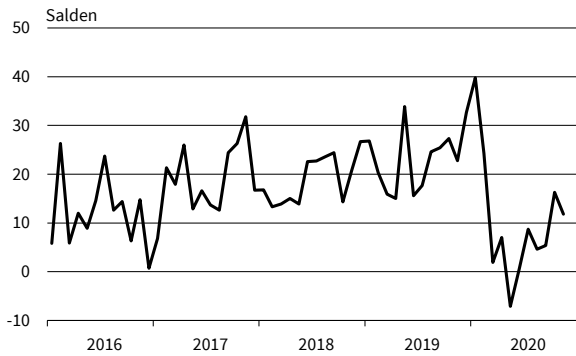
Informationsdienstleistungen
Geschäftsklima, Geschäftslage und Geschäftserwartungen



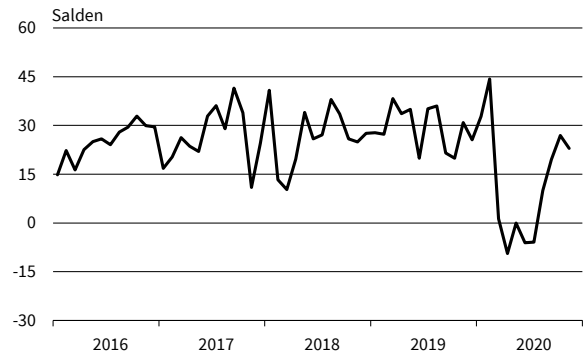
Informationsdienstleistungen
Umsatzerwartungen



Informationsdienstleistungen
Preiserwartungen



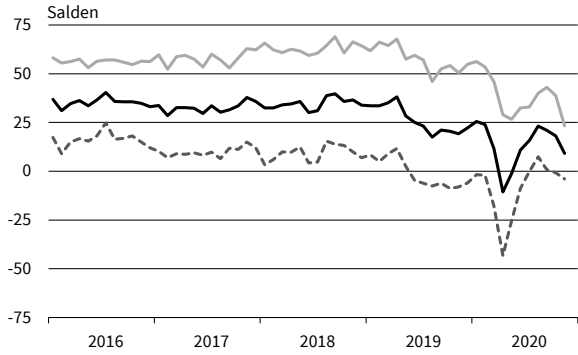
Informationsdienstleistungen
Beschäftigenerwartungen



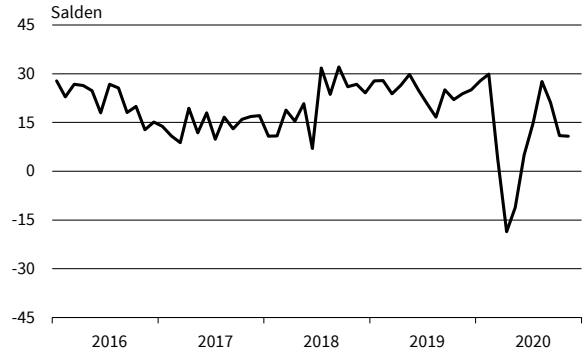
— Geschäftsklima - - - - - Geschäftslage ······ Geschäftserwartungen

Werte saisonbereinigt mit X-13 ARIMA-SEATS.
Quelle: ifo Konjunkturumfragen.

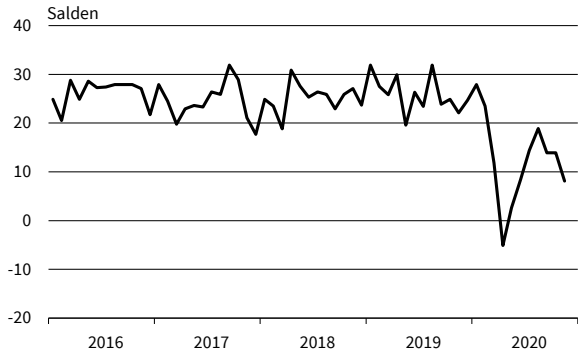
Grundstücks- und Wohnungswesen
Geschäftsklima, Geschäftslage und Geschäftserwartungen



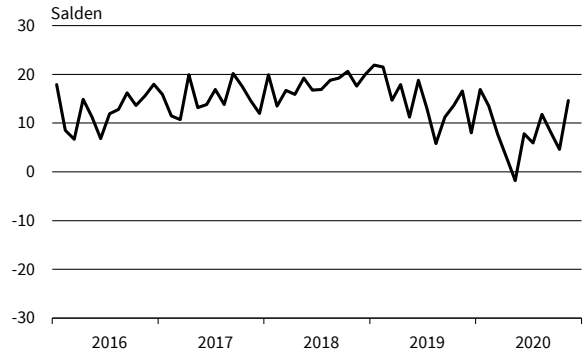
Grundstücks- und Wohnungswesen
Umsatzerwartungen



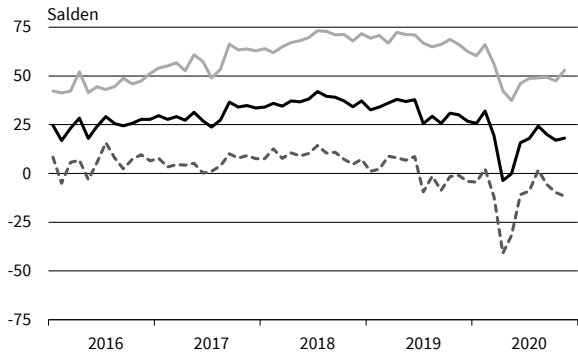
Grundstücks- und Wohnungswesen
Preiserwartungen



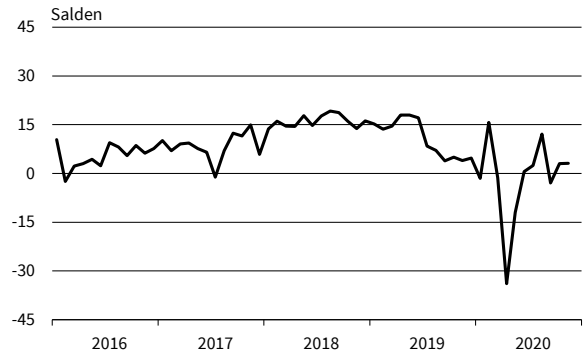
Grundstücks- und Wohnungswesen
Beschäftigenerwartungen



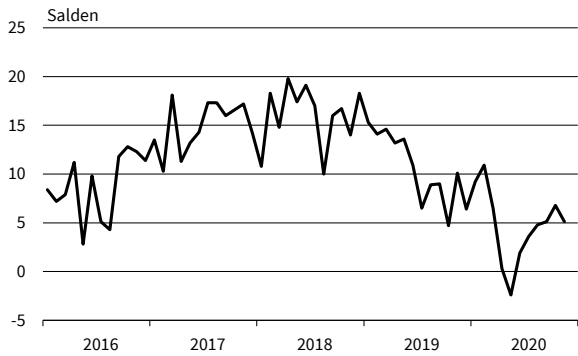
Architekturbüros
Geschäftsklima, Geschäftslage und Geschäftserwartungen



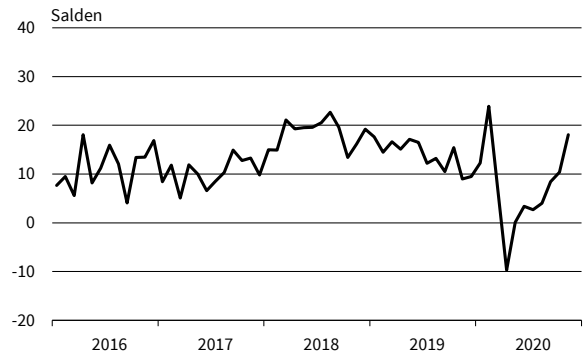
Architekturbüros
Umsatzerwartungen



Architekturbüros
Preiserwartungen



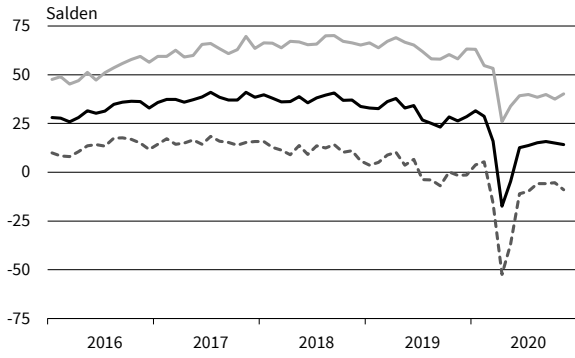
Architekturbüros
Beschäftigenerwartungen



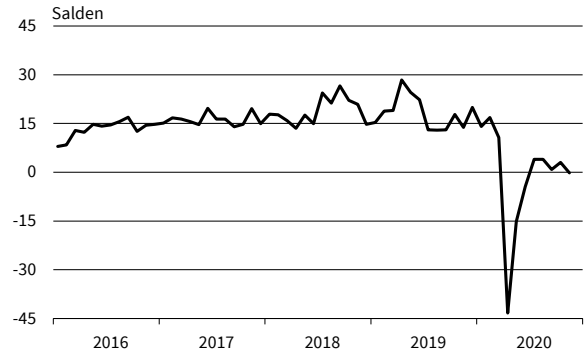
— Geschäftsklima Geschäftslage - - - - - Geschäftserwartungen

Werte saisonbereinigt mit X-13 ARIMA-SEATS.
Quelle: ifo Konjunkturumfragen.

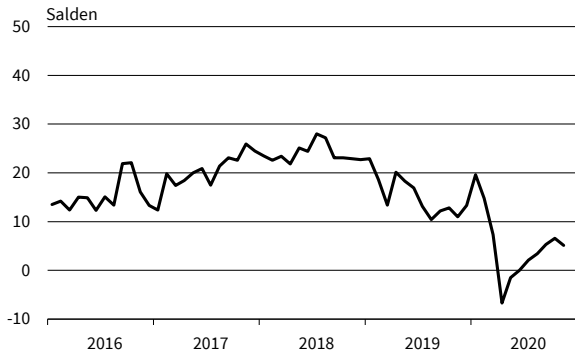
Ingenieurbüros
Geschäftsklima, Geschäftslage und Geschäftserwartungen



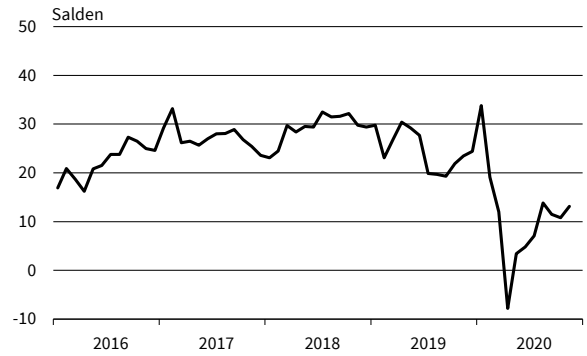
Ingenieurbüros
Umsatzerwartungen



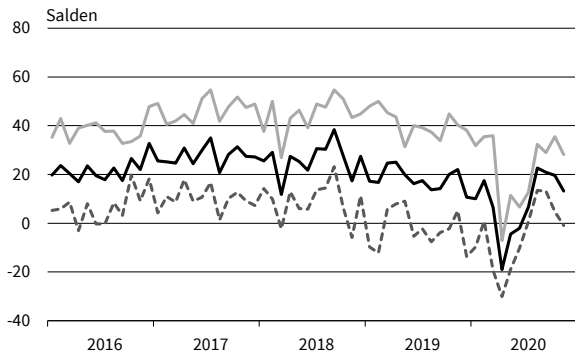
Ingenieurbüros
Preiserwartungen



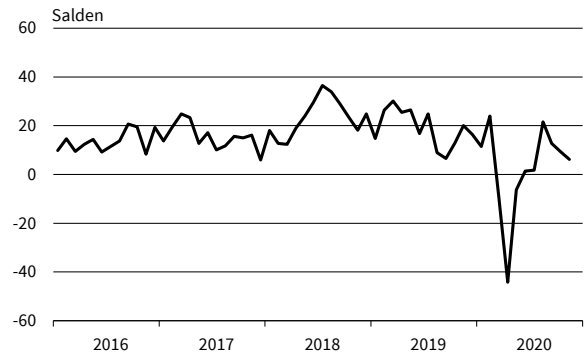
Ingenieurbüros
Beschäftigenerwartungen



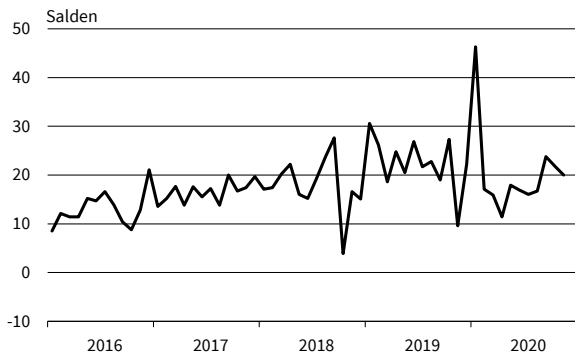
Gebäudebetreuung, Garten- und Landschaftsbau
Geschäftsklima, Geschäftslage und Geschäftserwartungen



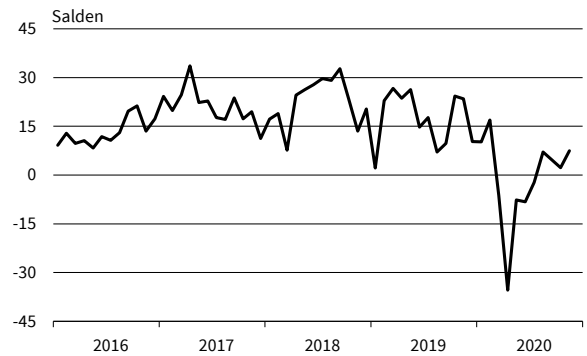
Gebäudebetreuung, Garten- und Landschaftsbau
Umsatzerwartungen



Gebäudebetreuung, Garten- und Landschaftsbau
Preiserwartungen



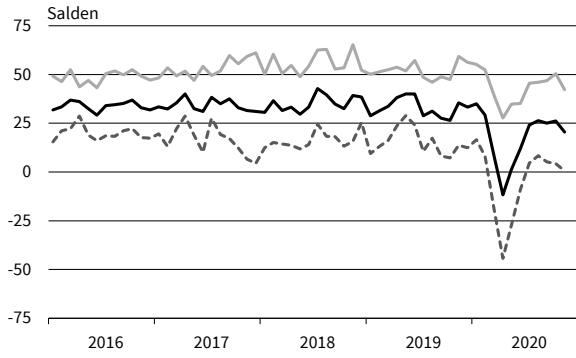
Gebäudebetreuung, Garten- und Landschaftsbau
Beschäftigenerwartungen



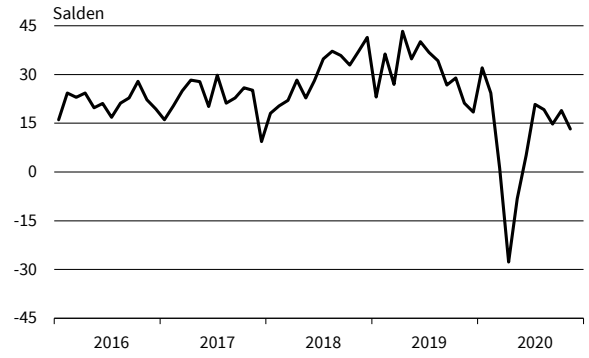
— Geschäftsklima — Geschäftslage - - - - - Geschäftserwartungen

Werte saisonbereinigt mit X-13 ARIMA-SEATS.
Quelle: ifo Konjunkturumfragen.

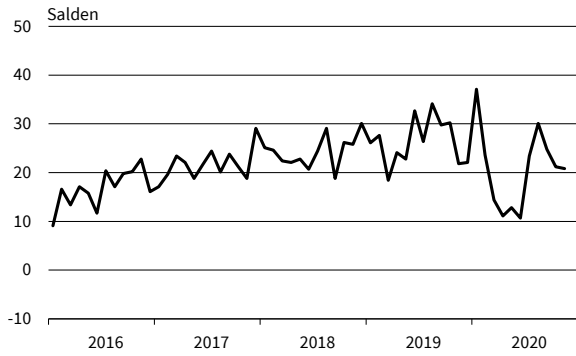
Rechts- u. Steuerberat., Wirtschaftspr.
Geschäftsklima, Geschäftslage und Geschäftserwartungen



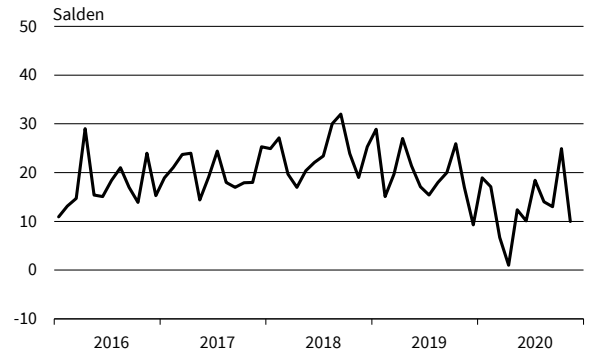
Rechts- u. Steuerberat., Wirtschaftspr.
Umsatzerwartungen



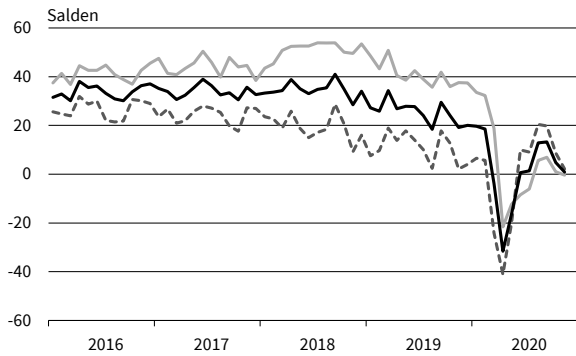
Rechts- u. Steuerberat., Wirtschaftspr.
Preiserwartungen



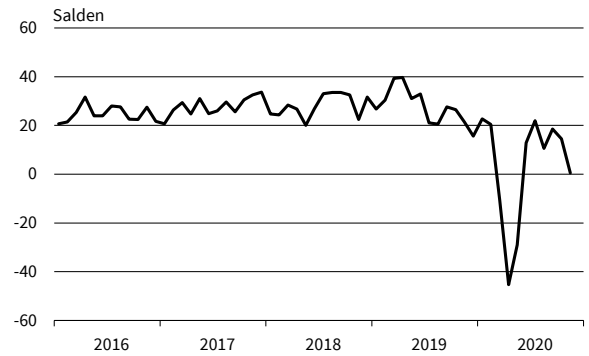
Rechts- u. Steuerberat., Wirtschaftspr.
Beschäftigenerwartungen



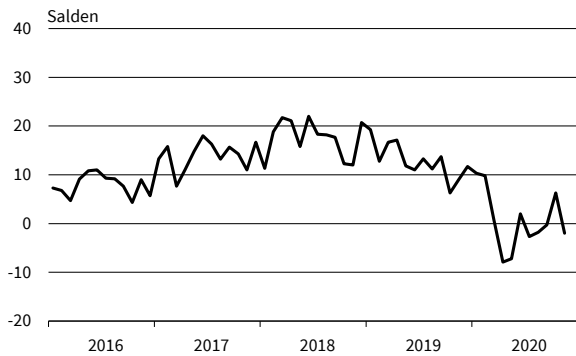
Unternehmens- u. PR-Beratungen
Geschäftsklima, Geschäftslage und Geschäftserwartungen



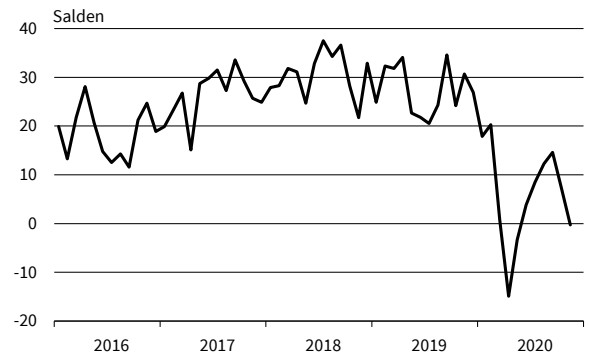
Unternehmens- u. PR-Beratungen
Umsatzerwartungen



Unternehmens- u. PR-Beratungen
Preiserwartungen



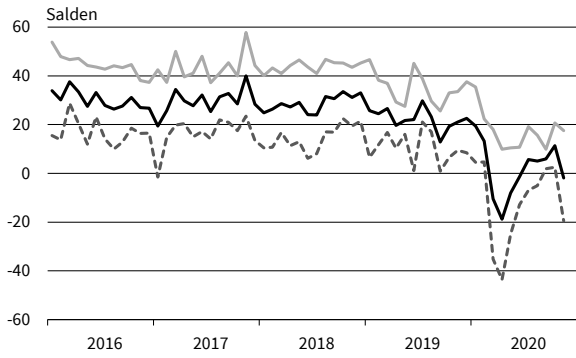
Unternehmens- u. PR-Beratungen
Beschäftigenerwartungen



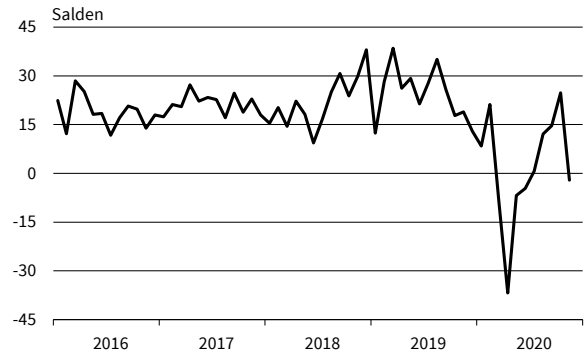
— Geschäftsklima - - - - - Geschäftslage ······ Geschäftserwartungen

Werte saisonbereinigt mit X-13 ARIMA-SEATS.
Quelle: ifo Konjunkturumfragen.

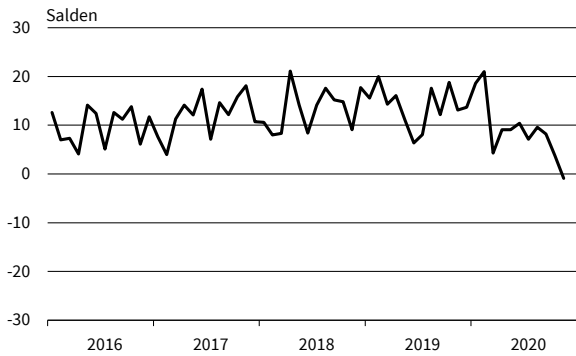
Forschung und Entwicklung
Geschäftsklima, Geschäftslage und Geschäftserwartungen



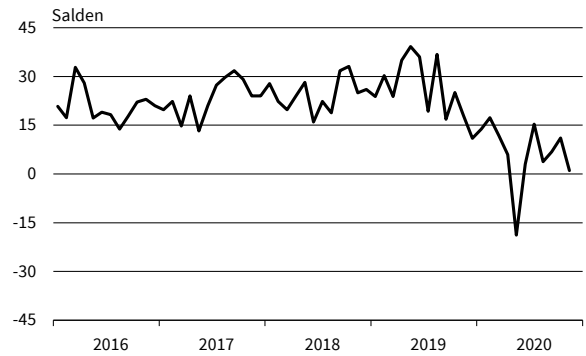
Forschung und Entwicklung
Umsatzerwartungen



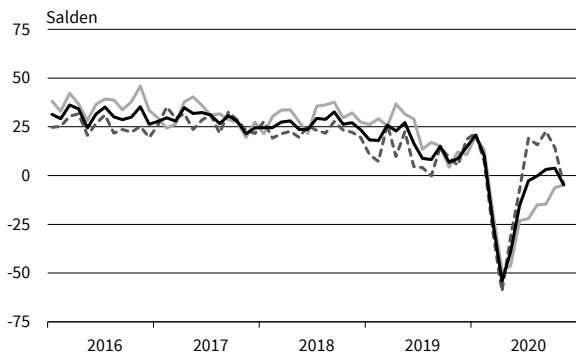
Forschung und Entwicklung
Preiserwartungen



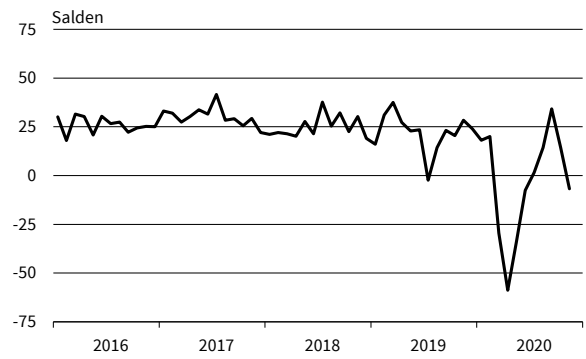
Forschung und Entwicklung
Beschäftigenerwartungen



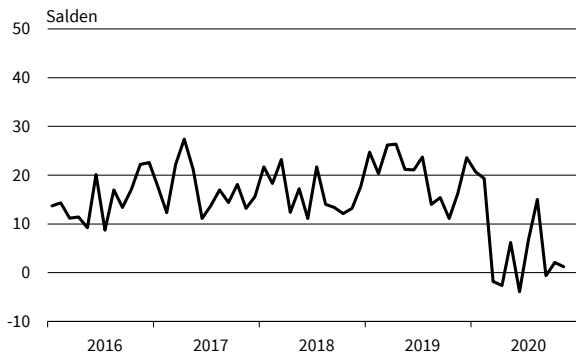
Werbung und Marktforschung
Geschäftsklima, Geschäftslage und Geschäftserwartungen



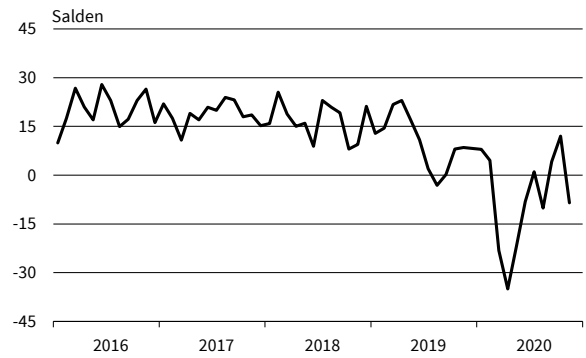
Werbung und Marktforschung
Umsatzerwartungen



Werbung und Marktforschung
Preiserwartungen



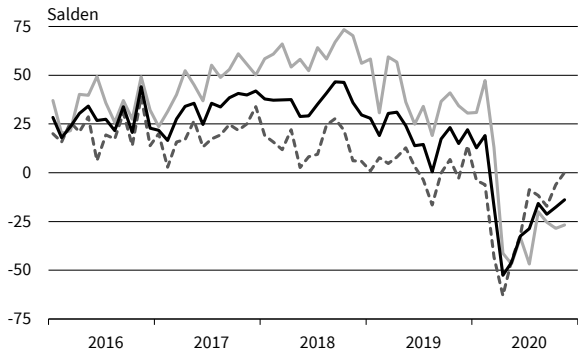
Werbung und Marktforschung
Beschäftigenerwartungen



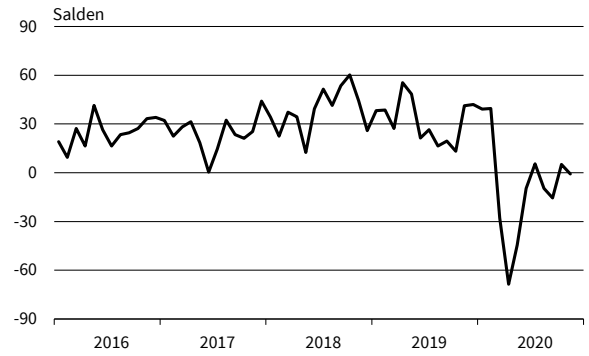
— Geschäftsklima - - - - - Geschäftslage ······ Geschäftserwartungen

Werte saisonbereinigt mit X-13 ARIMA-SEATS.
Quelle: ifo Konjunkturumfragen.

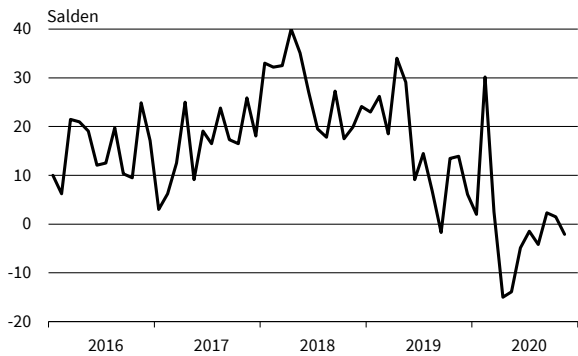
Vermietung beweglicher Sachen
Geschäftsklima, Geschäftslage und Geschäftserwartungen



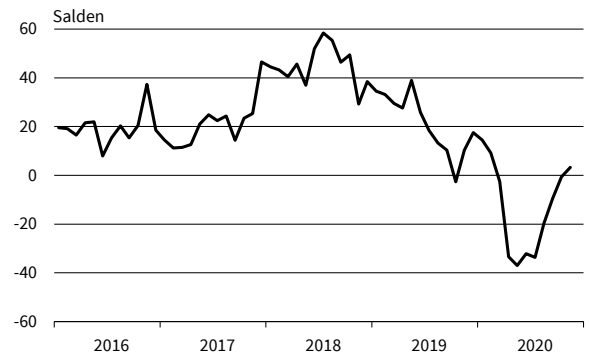
Vermietung beweglicher Sachen
Umsatzerwartungen



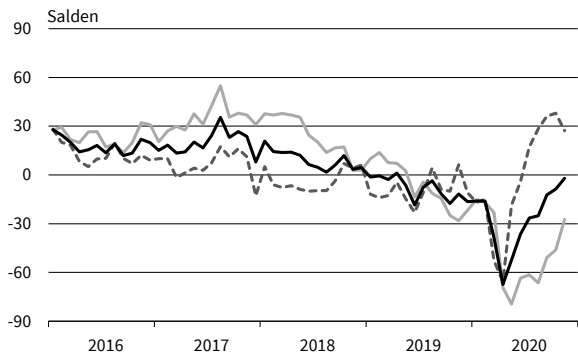
Vermietung beweglicher Sachen
Preiserwartungen



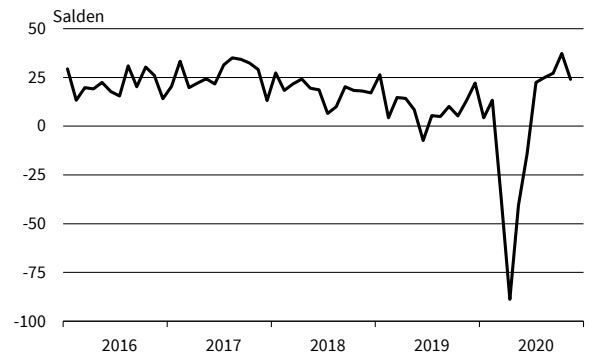
Vermietung beweglicher Sachen
Beschäftigenerwartungen



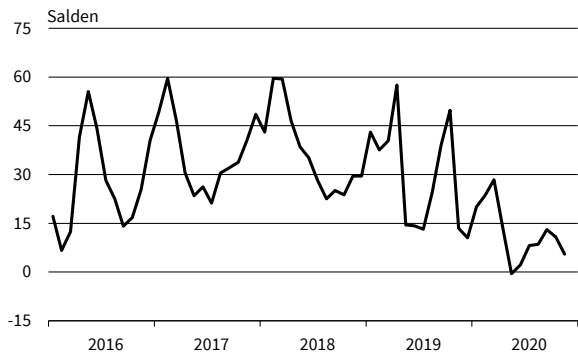
Personaldienstleistungen
Geschäftsklima, Geschäftslage und Geschäftserwartungen



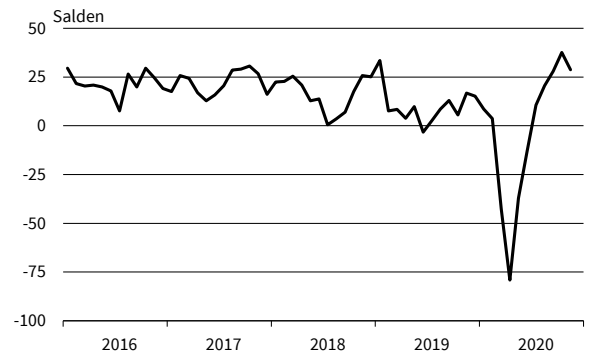
Personaldienstleistungen
Umsatzerwartungen



Personaldienstleistungen
Preiserwartungen



Personaldienstleistungen
Beschäftigenerwartungen

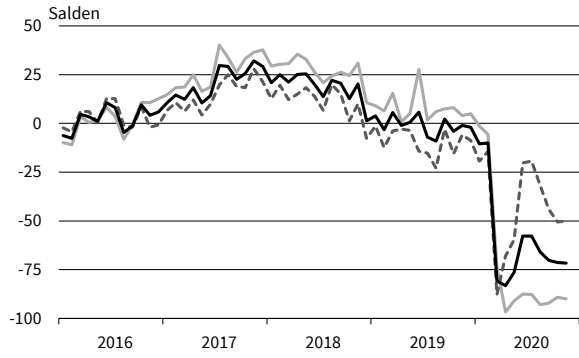


— Geschäftsklima — Geschäftslage - - - - - Geschäftserwartungen

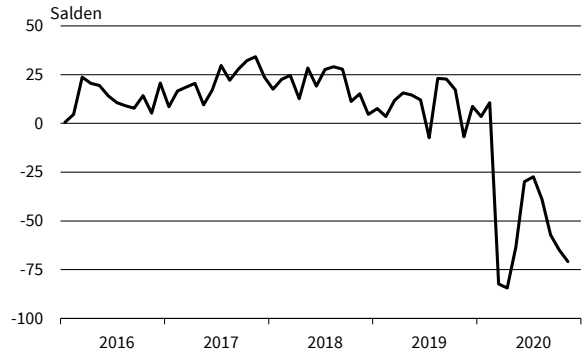
Werte saisonbereinigt mit X-13 ARIMA-SEATS.
Quelle: ifo Konjunkturumfragen.

DIENSTLEISTUNGEN

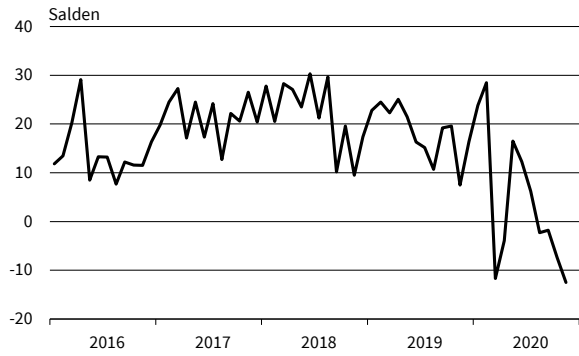
Reisebüros und Reiseveranstalter
Geschäftsklima, Geschäftslage und Geschäftserwartungen



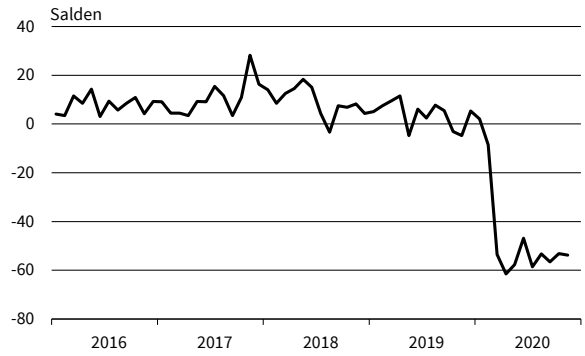
Reisebüros und Reiseveranstalter
Umsatzerwartungen



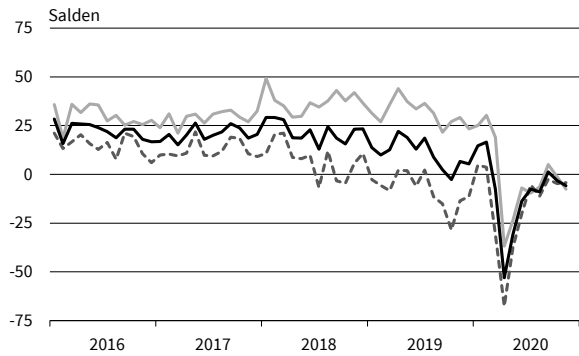
Reisebüros und Reiseveranstalter
Preiserwartungen



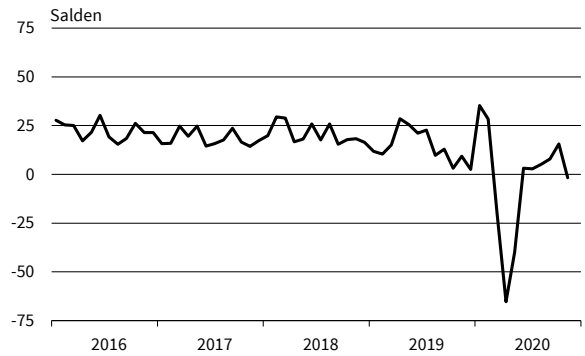
Reisebüros und Reiseveranstalter
Beschäftigenerwartungen



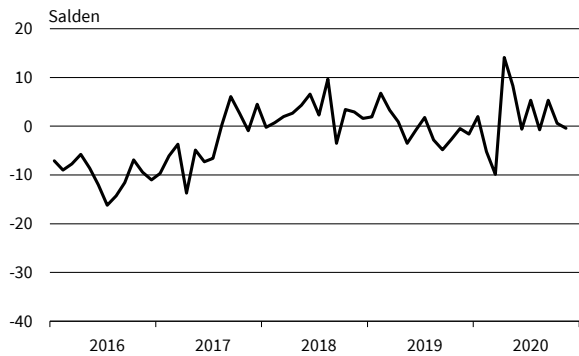
Mobilien-Leasing
Geschäftsklima, Geschäftslage und Geschäftserwartungen



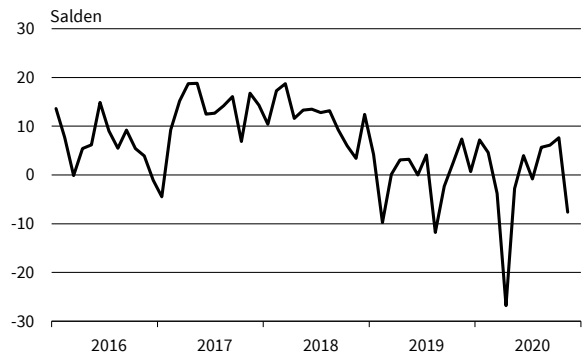
Mobilien-Leasing
Umsatzerwartungen



Mobilien-Leasing
Preiserwartungen



Mobilien-Leasing
Beschäftigenerwartungen



— Geschäftsklima - - - - - Geschäftslage ······ Geschäftserwartungen

Werte saisonbereinigt mit X-13 ARIMA-SEATS.
Quelle: ifo Konjunkturumfragen.

ifo Konjunkturperspektiven
ISSN 2699-2116

Herausgeber: ifo Institut, Poschingerstraße 5, 81679 München, Postfach 86 04 60, 81631 München,
Telefon (089) 92 24-0, Telefax (089) 98 53 69, E-Mail: ifo@ifo.de.

Erscheinungsart: online.

Erscheinungsweise: monatlich.

Satz: ifo Institut.

Nachdruck und sonstige Verbreitung (auch auszugsweise):

Nur mit Quellenangabe und gegen Einsendung eines Belegexemplars.

im Internet:

<https://www.ifo.de/publikationen/ifo-konjunkturperspektiven>