

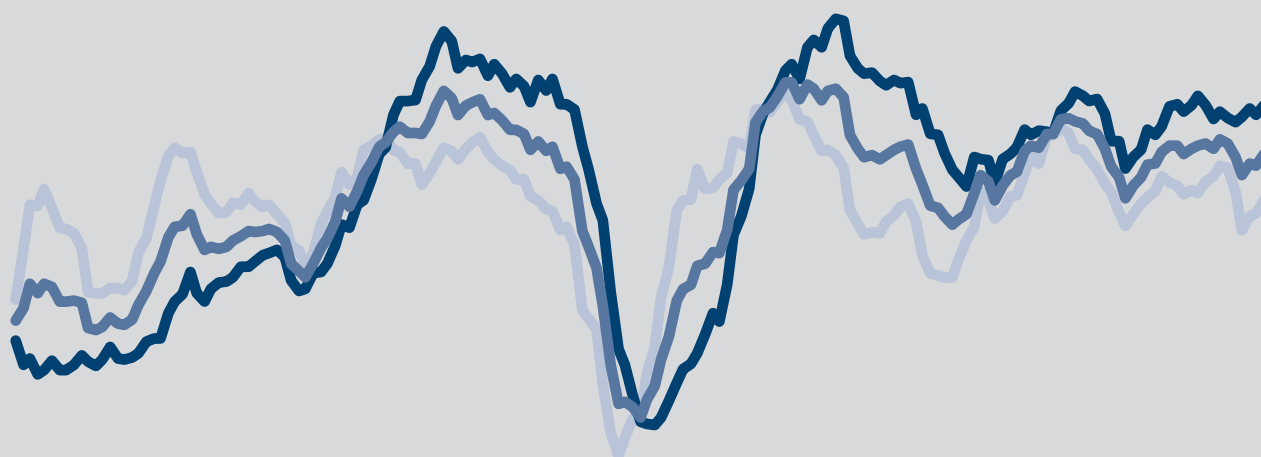
Verarbeitendes Gewerbe

Bauhauptgewerbe

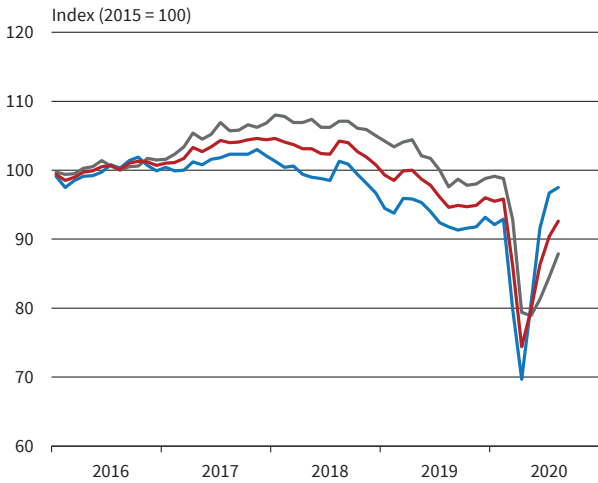
Großhandel

Einzelhandel

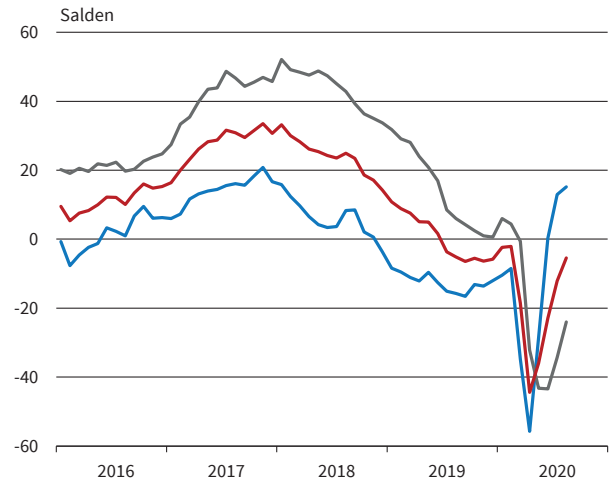
Dienstleistungen



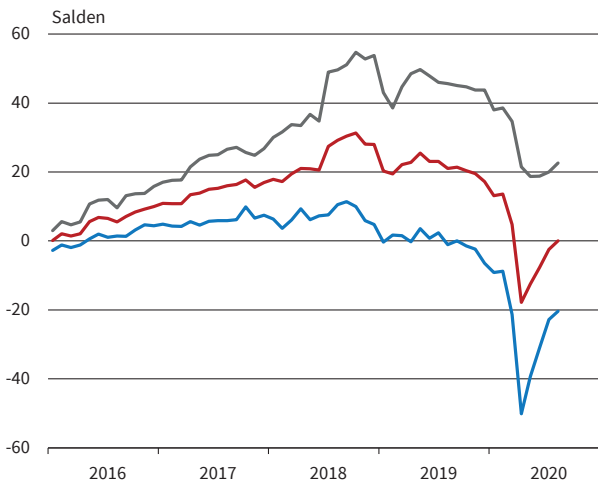
Deutschland¹



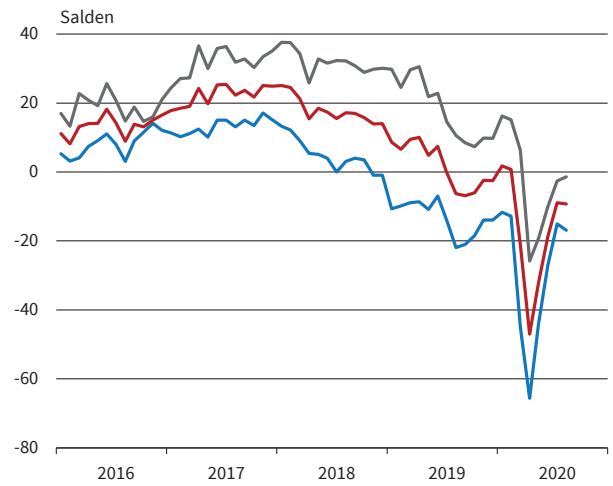
Verarbeitendes Gewerbe



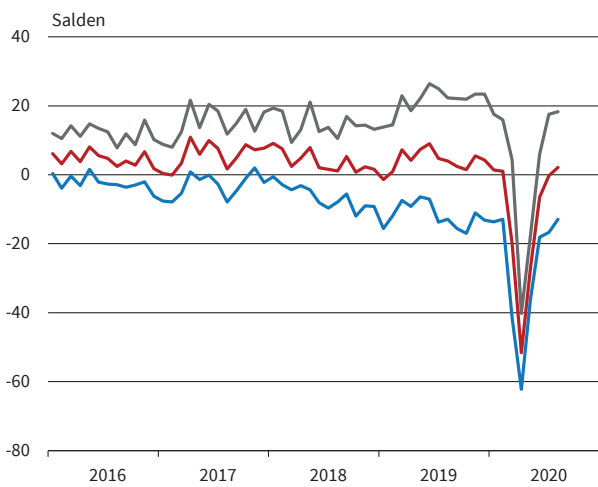
Bauhauptgewerbe



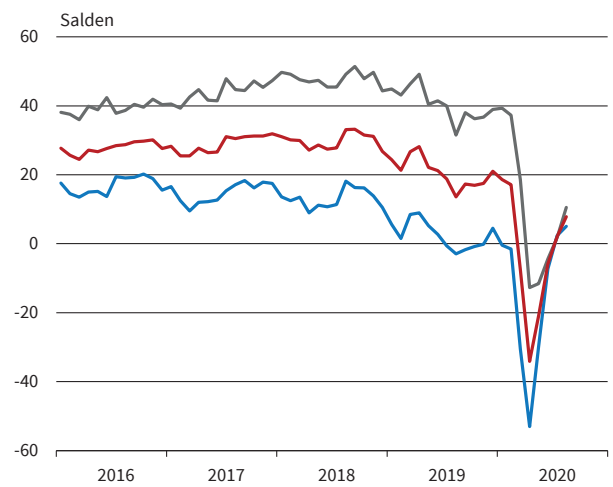
Großhandel



Einzelhandel



Dienstleistungen²



— Geschäftsklima — Geschäftslage — Geschäftserwartungen

* Werte saisonbereinigt mit X-13 ARIMA-SEATS.

¹ Verarbeitendes Gewerbe, Dienstleistungen, Bauhauptgewerbe, Groß- und Einzelhandel.

² Ohne Handel, Kreditgewerbe, Leasing, Versicherungen und Staat.

Bereich	Beurteilung und Entwicklung im Berichtsmonat						Pläne und Erwartungen			
	Geschäftslage Beurteilung	Produktion im Vormonat	Fertigwarenlager Beurteilung	Nachfragesituation im Vormonat	Auftragsbestand (In- und Ausland) im Vormonat	Inlandsverk.preise im Vormonat	Produktion für die nächsten 3 Monate	Inlandsverk.preise für die nächsten 3 Monate	Exportgeschäft	Geschäftsentwickl. für 6 Monate
Erläuterungen: Die Gesamtfläche jedes Feldes entspricht 100 % der Antworten der meldenden Firmen. Die Balkenunterteilung gibt die unterschiedliche Häufigkeit der Antworten wieder. (Firmenmeldungen in %)	<div style="display: flex; justify-content: space-between;"> <div style="width: 33%;"> <p>gut</p> <p>befriedigend bzw. saisonüblich</p> <p>schlecht</p> </div> <div style="width: 33%;"> <p>lebhafter</p> <p>unverändert</p> <p>schwächer</p> </div> <div style="width: 33%;"> <p>zu klein</p> <p>ausreichend bzw. Lagerh. nicht üblich</p> <p>zu groß</p> </div> </div>	<div style="display: flex; justify-content: space-between;"> <div style="width: 33%;"> <p>besser</p> <p>unverändert</p> <p>schlechter</p> </div> <div style="width: 33%;"> <p>höher</p> <p>etwa gleich bzw. nicht üblich</p> <p>niedriger</p> </div> <div style="width: 33%;"> <p>verhältnismäßig groß</p> <p>ausreichend bzw. nicht üblich</p> <p>zu klein</p> </div> </div>	<div style="display: flex; justify-content: space-between;"> <div style="width: 33%;"> <p>erhöht</p> <p>nicht verändert</p> <p>gesenkt</p> </div> <div style="width: 33%;"> <p>Erhöhung</p> <p>keine Veränderung bzw. nicht üblich</p> <p>Rückgang</p> </div> <div style="width: 33%;"> <p>Erhöhung</p> <p>keine Veränderung</p> <p>Rückgang</p> </div> </div>	<div style="display: flex; justify-content: space-between;"> <div style="width: 33%;"> <p>Zunahme</p> <p>keine Veränderung bzw. kein Export</p> <p>Abnahme</p> </div> <div style="width: 33%;"> <p>günstiger</p> <p>etwa gleich</p> <p>ungünstiger</p> </div> </div>						
Verarbeitendes Gewerbe	[Stacked bar chart showing data for August 2020]									
Vorleistungsgüter	[Stacked bar chart showing data for August 2020]									
Investitionsgüter	[Stacked bar chart showing data for August 2020]									
Konsumgüter	[Stacked bar chart showing data for August 2020]									
Ernährungsgewerbe und Tabakverarbeitung	[Stacked bar chart showing data for August 2020]									
Herst. von Textilien	[Stacked bar chart showing data for August 2020]									
Herst. v. Holz-, Flecht-, Korb- u. Korkwaren (oh. Möbel)	[Stacked bar chart showing data for August 2020]									
Herst. v. Papier, Pappe u. Waren daraus	[Stacked bar chart showing data for August 2020]									
Druckerzeugnisse und Vervielfältigung	[Stacked bar chart showing data for August 2020]									
Chemische Industrie	[Stacked bar chart showing data for August 2020]									
Gummi-u.Kunststoffwaren	[Stacked bar chart showing data for August 2020]									
Glasgewerbe, Keramik und Verarbeitung von Steinen und Erden	[Stacked bar chart showing data for August 2020]									
Metallerzeugung u. -bearbeitung	[Stacked bar chart showing data for August 2020]									
Metallerzeugnisse	[Stacked bar chart showing data for August 2020]									
Datenverarbeitungsgeräte und elektronische u. optische Erzeugn.	[Stacked bar chart showing data for August 2020]									
Elektrische Ausrüstungen	[Stacked bar chart showing data for August 2020]									
Maschinenbau	[Stacked bar chart showing data for August 2020]									
Kraftwagen und Kraftwagenteile	[Stacked bar chart showing data for August 2020]									
Herst. von Möbeln	[Stacked bar chart showing data for August 2020]									

VERARBEITENDES GEWERBE

	08/19	09/19	10/19	11/19	12/19	01/20	02/20	03/20	04/20	05/20	06/20	07/20	08/20
Verarbeitendes Gewerbe													
Geschäftsklima	-5,2	-6,5	-5,5	-6,4	-5,8	-2,4	-2,1	-18,5	-44,4	-36,0	-22,9	-12,1	-5,4
Geschäftslage	6,0	4,2	2,5	1,0	0,6	6,0	4,4	-0,6	-32,2	-43,2	-43,4	-34,3	-24,0
Geschäftserwartungen	-15,7	-16,6	-13,1	-13,6	-12,0	-10,4	-8,5	-34,8	-55,7	-28,5	0,3	12,9	15,2
Auftragsbestandsbeurteilung	-17,9	-23,3	-21,4	-24,0	-25,1	-24,7	-21,7	-21,5	-35,4	-46,9	-48,9	-43,1	-33,9
Produktionspläne	-1,5	-5,5	-6,9	-6,8	-6,0	1,1	0,8	-21,3	-50,5	-19,2	4,6	14,3	15,4
Exportserwartungen	-3,6	-5,2	-2,1	-3,1	-0,2	1,0	-0,9	-18,5	-50,0	-26,8	-1,7	7,5	5,1
Kapazitätsauslastung (%)			82,5			83,1			70,4			74,9	
Vorleistungsgüter													
Geschäftsklima	-13,6	-15,9	-14,7	-16,6	-12,3	-6,9	-5,3	-17,1	-42,1	-37,6	-27,9	-14,3	-14,5
Geschäftslage	-3,6	-7,4	-8,2	-11,1	-8,8	-3,9	-5,5	-2,4	-25,5	-41,5	-46,2	-36,4	-31,6
Geschäftserwartungen	-23,1	-24,0	-20,9	-21,9	-15,7	-9,8	-5,0	-30,6	-57,1	-33,6	-7,5	10,8	4,4
Auftragsbestandsbeurteilung	-26,7	-31,2	-27,5	-30,0	-37,2	-32,8	-28,8	-26,5	-37,3	-53,1	-61,8	-49,2	-41,5
Produktionspläne	-8,9	-11,3	-10,7	-11,2	-6,2	-3,6	-3,0	-19,6	-54,2	-33,2	-7,8	6,0	7,0
Exportserwartungen	-1,9	-10,0	-5,7	-7,6	-5,4	-3,1	-3,5	-19,1	-52,8	-37,8	-12,0	0,8	0,2
Kapazitätsauslastung (%)			80,0			80,5			73,0			72,7	
Investitionsgüter													
Geschäftsklima	-4,4	-2,5	-4,4	-6,8	-4,4	-0,6	-3,0	-22,8	-53,7	-43,8	-28,5	-21,0	-9,5
Geschäftslage	12,7	12,0	4,5	3,9	5,2	11,7	7,9	-7,5	-50,9	-60,5	-59,4	-53,2	-34,3
Geschäftserwartungen	-20,1	-16,1	-12,9	-16,9	-13,7	-12,3	-13,3	-36,9	-56,5	-25,1	9,2	18,2	19,0
Auftragsbestandsbeurteilung	-4,3	-22,6	-17,3	-21,4	-20,3	-22,1	-17,3	-21,7	-37,9	-44,2	-45,6	-49,1	-27,3
Produktionspläne	4,1	-4,2	-9,8	-8,3	-8,8	4,8	1,2	-30,2	-54,2	-7,3	13,2	20,9	24,8
Exportserwartungen	-2,0	-0,9	-1,8	1,1	6,5	2,2	-1,2	-33,6	-65,5	-29,5	2,7	16,0	16,2
Kapazitätsauslastung (%)			85,8			85,6			63,4			73,9	
Konsumgüter (ohne Ernährungsgewerbe)													
Geschäftsklima	-4,0	-1,5	2,5	5,9	1,9	-1,8	8,4	-9,7	-34,6	-20,3	-14,3	3,2	-4,2
Geschäftslage	5,5	11,0	16,7	15,7	10,4	8,7	8,7	1,2	-23,8	-24,4	-20,9	-1,6	-10,6
Geschäftserwartungen	-13,1	-13,2	-10,8	-3,4	-6,4	-11,7	8,0	-20,1	-44,8	-16,1	-7,4	8,0	2,4
Auftragsbestandsbeurteilung	-21,4	-18,3	-17,9	-18,4	-23,1	-20,1	-17,7	-24,0	-33,8	-39,8	-38,6	-26,8	-24,3
Produktionspläne	2,5	8,3	0,9	9,4	1,1	5,1	10,3	-8,7	-37,3	-15,8	9,9	15,4	5,6
Exportserwartungen	5,3	3,7	5,0	5,6	2,9	1,0	-3,8	-8,1	-37,2	-18,1	-2,9	-2,3	-0,7
Kapazitätsauslastung (%)			83,3			84,5			72,7			79,3	
Nahrungs- und Genussmittel													
Geschäftsklima	14,2	13,4	14,3	12,0	10,6	9,8	18,3	3,0	-18,9	-13,7	8,7	13,0	4,3
Geschäftslage	30,2	28,7	28,4	24,9	26,6	27,2	31,7	23,0	0,2	-12,5	6,0	6,6	11,2
Geschäftserwartungen	-0,6	-0,8	1,2	-0,1	-4,3	-6,3	5,6	-15,2	-36,2	-14,8	11,5	19,5	-2,4
Auftragsbestandsbeurteilung	-1,6	-2,9	-2,7	-0,6	-0,6	3,0	-1,4	7,5	-4,2	-20,8	-13,3	-5,0	-10,2
Produktionspläne	15,2	18,7	27,9	23,6	20,0	18,4	24,3	9,0	-26,9	-8,2	21,5	24,1	14,5
Exportserwartungen	21,3	22,4	30,7	26,2	22,2	15,7	18,0	-1,8	-21,9	-6,7	7,3	2,7	3,9
Kapazitätsauslastung (%)			83,1			84,3			77,1			81,4	
Maschinenbau													
Geschäftsklima	-8,4	-8,1	-12,2	-11,1	-11,0	-11,1	-7,2	-30,1	-52,0	-46,1	-36,4	-25,5	-12,7
Geschäftslage	8,6	7,0	-1,0	0,5	-4,0	-4,7	-1,7	-13,7	-29,9	-49,7	-49,2	-42,9	-33,5
Geschäftserwartungen	-24,0	-22,1	-22,8	-22,0	-17,8	-17,4	-12,6	-45,0	-71,1	-42,5	-22,5	-6,1	10,8
Auftragsbestandsbeurteilung	-14,7	-16,3	-18,5	-19,6	-22,8	-23,2	-21,7	-27,5	-40,6	-45,8	-51,8	-51,5	-44,6
Produktionspläne	-7,3	-11,7	-13,0	-7,0	-13,7	-7,2	-10,8	-24,8	-61,9	-32,7	-24,9	-11,7	2,6
Exportserwartungen	-2,3	-2,2	-4,4	-3,9	-2,3	-4,5	-4,7	-24,2	-59,2	-40,7	-19,4	-7,1	-1,2
Kapazitätsauslastung (%)			83,9			84,2			77,6			75,7	
Kraftwagen und Kraftwagenteile													
Geschäftsklima	-3,6	-0,9	3,4	-8,9	-6,3	-7,3	-6,5	-24,3	-67,3	-53,2	-36,1	-21,9	-2,0
Geschäftslage	8,1	11,4	6,0	5,7	4,0	12,4	5,6	-12,5	-87,0	-85,2	-82,7	-68,3	-34,8
Geschäftserwartungen	-14,6	-12,5	1,0	-22,4	-16,1	-25,2	-17,9	-35,4	-44,1	-12,3	28,9	40,9	37,4
Auftragsbestandsbeurteilung	1,0	-34,3	-20,2	-29,2	-21,5	-24,1	-19,9	-18,7	-49,5	-52,3	-49,6	-45,4	-13,4
Produktionspläne	5,8	-10,6	-15,4	-18,7	-21,0	3,5	2,0	-36,4	-41,0	22,7	50,1	49,4	48,4
Exportserwartungen	-10,8	-10,2	-8,9	-8,6	-1,5	-4,8	-16,7	-43,0	-65,0	-8,8	17,5	39,9	31,3
Kapazitätsauslastung (%)			84,7			87,8			44,5			72,3	

Werte saisonbereinigt mit X-13 ARIMA-SEATS.
Quelle: ifo Konjunkturumfragen.

VERARBEITENDES GEWERBE

	08/19	09/19	10/19	11/19	12/19	01/20	02/20	03/20	04/20	05/20	06/20	07/20	08/20
Elektrische Ausrüstungen													
Geschäftsklima	-10,4	-17,6	-11,3	-11,7	-9,3	-3,6	-10,3	-19,0	-51,1	-38,0	-27,4	-9,6	-2,3
Geschäftslage	-6,2	-4,2	-6,5	-9,4	-7,3	-6,6	-13,2	-2,5	-23,4	-39,4	-43,8	-25,2	-16,0
Geschäftserwartungen	-14,5	-30,1	-16,1	-14,0	-11,3	-0,5	-7,4	-34,1	-74,5	-36,6	-9,3	7,4	12,4
Auftragsbestandsbeurteilung	-26,3	-24,5	-23,6	-26,5	-30,7	-33,4	-26,8	-18,2	-17,2	-36,4	-46,2	-36,3	-28,3
Produktionspläne	-9,2	-10,9	-7,3	-11,5	-13,6	-6,8	-2,3	-12,0	-67,1	-33,5	-7,0	12,3	-3,3
Exportserwartungen	-1,2	-13,1	-4,3	-3,8	-3,8	2,5	6,0	-7,4	-65,4	-31,3	-10,8	7,9	8,5
Kapazitätsauslastung (%)			82,3			80,7			76,4			76,2	
Datenverarbeitungsgeräte													
Geschäftsklima	-1,7	-0,7	2,2	8,0	13,3	3,7	7,4	-13,7	-37,8	-27,3	-23,0	-9,0	-5,8
Geschäftslage	12,0	17,9	12,9	8,4	13,5	8,5	4,1	-7,1	-15,4	-22,8	-38,3	-32,2	-31,1
Geschäftserwartungen	-14,5	-17,8	-7,8	7,5	13,0	-1,1	10,8	-20,0	-57,4	-31,7	-6,2	17,4	23,4
Auftragsbestandsbeurteilung	-26,4	-18,5	-23,1	-14,0	-22,8	-20,3	-12,7	-27,2	-29,9	-38,2	-38,5	-49,3	-37,5
Produktionspläne	-5,2	-5,5	-11,7	5,1	14,3	12,5	5,7	-14,5	-53,2	-35,5	-13,8	0,9	11,7
Exportserwartungen	-1,9	-8,5	-2,4	14,0	25,0	12,9	10,0	-6,5	-43,9	-26,0	-11,0	-2,7	1,2
Kapazitätsauslastung (%)			84,3			83,0			79,4			75,6	
Metallerzeugung und -bearbeitung													
Geschäftsklima	-36,1	-31,9	-35,3	-42,3	-40,5	-37,4	-27,0	-41,8	-62,0	-62,4	-52,9	-40,6	-43,9
Geschäftslage	-31,6	-38,0	-45,7	-49,5	-47,9	-49,8	-41,6	-43,3	-60,3	-71,7	-79,4	-71,7	-76,6
Geschäftserwartungen	-40,5	-25,6	-24,2	-34,9	-32,8	-24,0	-11,1	-40,3	-63,7	-52,3	-20,5	-2,0	-2,5
Auftragsbestandsbeurteilung	-42,4	-54,6	-56,4	-53,3	-59,1	-57,1	-48,8	-40,1	-61,6	-77,2	-84,8	-71,7	-84,3
Produktionspläne	-40,3	-28,4	-34,2	-28,9	-36,5	-20,4	-16,9	-36,3	-59,7	-34,3	-20,6	-11,2	4,7
Exportserwartungen	-19,4	-24,3	-30,7	-22,9	-29,0	-18,3	-22,6	-24,1	-69,0	-49,1	-46,8	-11,9	-11,4
Kapazitätsauslastung (%)			79,0			76,6			67,8			68,0	
Herstellung von Metallerzeugnissen													
Geschäftsklima	-12,4	-11,2	-16,3	-13,3	-14,7	-10,8	-11,0	-21,3	-50,8	-44,5	-29,0	-21,2	-10,1
Geschäftslage	3,0	-1,1	-7,0	-5,8	-7,8	-11,7	-2,9	-5,9	-44,8	-53,1	-52,8	-44,9	-31,9
Geschäftserwartungen	-26,6	-20,8	-25,0	-20,6	-21,4	-9,8	-18,9	-35,5	-56,6	-35,3	-1,4	6,2	14,4
Auftragsbestandsbeurteilung	-34,5	-34,5	-39,5	-43,9	-46,2	-48,1	-48,6	-40,3	-58,1	-66,8	-68,8	-58,8	-58,2
Produktionspläne	-18,3	-19,9	-25,2	-22,3	-22,1	-11,1	-5,0	-19,5	-58,1	-36,9	-8,9	6,3	11,5
Exportserwartungen	-17,9	-18,9	-16,4	-14,5	-10,3	-8,0	-5,7	-25,3	-51,7	-30,4	-3,5	0,5	5,3
Kapazitätsauslastung (%)			78,0			78,4			68,9			68,4	
Chemische Industrie													
Geschäftsklima	-8,8	-13,2	-14,5	-12,9	-10,4	-5,9	-9,4	-22,5	-32,9	-28,6	-21,9	-8,7	-1,9
Geschäftslage	-0,8	-8,5	-4,6	-3,2	-10,2	-2,9	-10,7	-2,2	-15,4	-31,8	-49,8	-31,6	-18,6
Geschäftserwartungen	-16,4	-17,8	-23,8	-22,2	-10,5	-8,8	-8,2	-40,7	-48,7	-25,3	11,2	17,3	16,3
Auftragsbestandsbeurteilung	-23,1	-31,5	-25,5	-29,3	-31,7	-29,3	-20,6	-19,3	-34,9	-49,9	-60,3	-46,4	-28,4
Produktionspläne	7,8	1,6	4,1	-11,7	6,5	8,8	-2,5	-9,8	-42,1	-17,6	9,3	18,5	19,0
Exportserwartungen	13,7	-0,2	10,0	-3,9	1,6	6,5	-5,1	-8,4	-37,0	-28,9	-2,8	11,4	6,8
Kapazitätsauslastung (%)			80,9			82,6			76,8			75,1	
Gummi- und Kunststoffwaren													
Geschäftsklima	-5,5	-10,5	-8,4	-11,7	-4,2	-3,8	-2,1	-21,4	-33,4	-35,5	-19,1	-11,2	-3,0
Geschäftslage	1,7	-5,6	-2,0	-6,3	-4,7	1,3	2,7	6,5	-19,5	-35,9	-38,9	-31,6	-22,3
Geschäftserwartungen	-12,4	-15,3	-14,7	-17,0	-3,8	-8,8	-6,8	-45,5	-46,2	-35,1	3,1	11,7	18,5
Auftragsbestandsbeurteilung	-30,3	-29,5	-22,1	-26,3	-29,9	-29,1	-22,6	-23,1	-35,7	-58,5	-52,1	-45,0	-38,1
Produktionspläne	-3,4	-13,0	-12,4	-0,1	3,4	-4,7	2,3	-31,7	-53,3	-35,1	6,6	5,4	11,4
Exportserwartungen	9,1	-8,7	-1,9	-1,5	-0,8	-10,2	0,2	-33,2	-56,0	-28,0	-0,9	5,9	2,2
Kapazitätsauslastung (%)			77,4			75,5			69,3			69,4	
Papiergewerbe													
Geschäftsklima	-10,4	-18,9	-16,6	-9,4	-14,6	-9,0	-2,5	-21,4	-30,7	-27,3	-18,3	-20,1	-10,9
Geschäftslage	0,4	-2,7	-2,4	0,4	-7,9	-1,0	4,9	4,2	-0,4	-15,2	-28,5	-35,1	-20,6
Geschäftserwartungen	-20,7	-33,8	-29,7	-18,7	-21,0	-16,6	-9,6	-43,7	-56,4	-38,6	-7,6	-3,8	-0,7
Auftragsbestandsbeurteilung	-33,9	-26,8	-29,6	-28,1	-29,3	-28,9	-21,6	-28,4	-22,7	-35,7	-51,1	-50,7	-46,9
Produktionspläne	4,5	-5,1	-0,8	-5,4	-1,1	4,2	3,7	-7,4	-37,8	-24,9	-0,8	9,0	10,2
Exportserwartungen	0,5	-8,8	1,1	1,6	3,2	-0,4	-2,4	-20,4	-36,0	-28,2	-1,8	1,8	-0,7
Kapazitätsauslastung (%)			85,7			86,2			83,7			78,9	

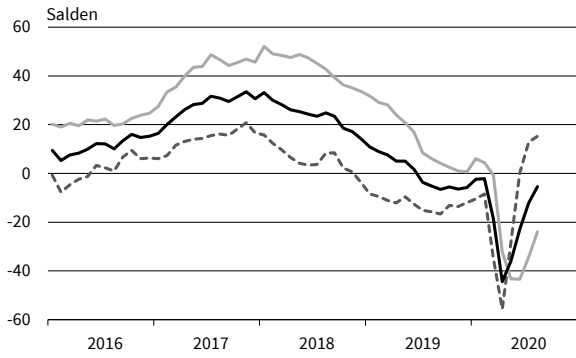
Werte saisonbereinigt mit X-13 ARIMA-SEATS.
Quelle: ifo Konjunkturumfragen.

VERARBEITENDES GEWERBE

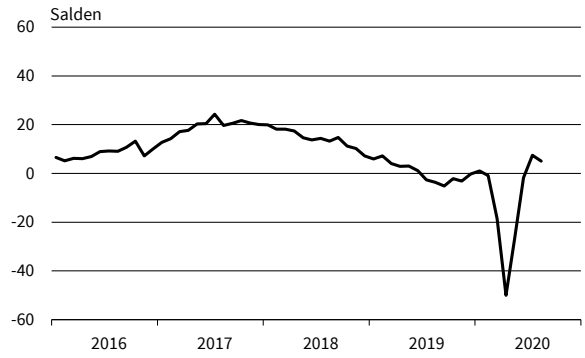
	08/19	09/19	10/19	11/19	12/19	01/20	02/20	03/20	04/20	05/20	06/20	07/20	08/20
Druckerzeugnisse													
Geschäftsklima	-3,2	-10,3	0,4	3,0	0,6	-4,8	3,2	-7,6	-39,7	-33,0	-28,4	-12,2	-19,4
Geschäftslage	5,4	2,1	9,8	9,0	11,1	2,1	7,9	3,5	-34,5	-44,2	-42,7	-34,3	-27,7
Geschäftserwartungen	-11,5	-22,0	-8,6	-2,9	-9,4	-11,4	-1,4	-18,1	-44,7	-21,0	-12,8	13,0	-10,7
Auftragsbestandsbeurteilung	-27,5	-32,6	-31,2	-28,8	-34,6	-27,3	-29,9	-33,8	-54,0	-54,5	-60,9	-49,9	-49,3
Produktionspläne	1,3	-2,5	-5,5	16,2	-11,0	9,0	4,2	-10,1	-42,2	-18,9	8,2	0,4	-16,6
Exportserwartungen	-7,7	-5,6	12,3	8,8	-8,4	-5,3	-15,5	-4,1	-45,8	4,0	-4,2	-17,2	-13,3
Kapazitätsauslastung (%)			82,3			84,7			67,3			73,2	
Glasgewerbe, Keramik, Verarbeitung von Steinen und Erden													
Geschäftsklima	6,7	6,7	4,8	-0,6	3,5	10,0	11,3	-5,1	-38,6	-19,1	-7,7	0,0	6,1
Geschäftslage	26,4	23,3	25,2	17,7	18,4	21,5	27,9	14,4	-7,3	-4,6	-1,5	-2,1	7,4
Geschäftserwartungen	-11,3	-8,6	-13,7	-17,3	-10,4	-0,9	-4,1	-22,8	-64,8	-32,5	-13,8	2,2	4,8
Auftragsbestandsbeurteilung	-2,3	1,9	0,8	-11,4	-14,7	-3,2	-7,0	-8,6	-18,8	-20,4	-25,6	-26,8	-19,2
Produktionspläne	-2,1	1,2	-6,4	-5,2	-5,8	3,3	-1,2	-12,1	-55,4	-26,9	-2,3	8,1	1,9
Exportserwartungen	-2,9	1,7	-10,4	-7,4	-5,5	5,8	-0,3	-15,4	-44,8	-22,6	-3,4	9,1	0,3
Kapazitätsauslastung (%)			82,6			85,6			79,1			80,7	
Herstellung von Möbeln													
Geschäftsklima	-4,1	4,7	-12,6	-8,1	1,0	2,6	3,9	-6,3	-76,3	-35,9	-16,2	2,9	-1,7
Geschäftslage	8,9	18,8	-1,8	7,1	15,2	13,0	11,9	15,8	-73,4	-66,7	-45,6	-3,7	-10,1
Geschäftserwartungen	-16,2	-8,6	-22,9	-22,1	-12,2	-7,3	-3,8	-26,2	-79,1	2,1	18,9	9,7	7,0
Auftragsbestandsbeurteilung	-19,2	-10,3	-27,4	-23,7	-28,6	-27,1	-24,2	-38,2	-68,3	-71,8	-54,3	-20,1	-17,5
Produktionspläne	14,2	19,9	-0,3	-1,0	0,1	13,2	12,3	-22,3	-74,1	-29,5	12,3	6,5	19,1
Exportserwartungen	18,7	10,8	6,5	8,9	10,8	15,0	2,6	-11,6	-67,6	-32,2	-3,3	0,5	2,4
Kapazitätsauslastung (%)			86,2			84,0			69,6			85,4	
Holzgewerbe (ohne Möbel)													
Geschäftsklima	4,4	-2,9	9,4	17,1	9,3	5,6	17,4	4,6	-46,9	-34,9	-11,7	5,3	11,3
Geschäftslage	30,4	19,9	34,6	34,2	27,9	20,3	35,2	24,6	-22,3	-16,4	9,4	15,3	27,7
Geschäftserwartungen	-18,6	-23,3	-13,0	1,4	-7,8	-8,1	0,9	-13,6	-68,1	-51,6	-30,7	-4,2	-3,9
Auftragsbestandsbeurteilung	-12,3	-16,2	-0,4	2,6	3,3	-15,7	-1,0	-9,2	-30,6	-35,7	-18,1	-2,8	5,1
Produktionspläne	-4,6	-5,5	-2,5	11,6	8,7	-5,8	11,9	-12,3	-44,6	-27,2	-14,9	-4,9	-3,4
Exportserwartungen	-5,4	-11,0	-1,4	6,6	4,9	0,1	6,0	-8,7	-25,4	-35,5	-25,0	-19,1	-1,4
Kapazitätsauslastung (%)			83,0			83,4			77,0			81,8	
Textilgewerbe													
Geschäftsklima	-27,1	-35,1	-16,2	-23,3	-23,2	-6,9	-1,6	-29,5	-64,6	-50,9	-51,8	-32,4	-19,1
Geschäftslage	-28,4	-43,5	-22,2	-27,9	-29,5	1,5	2,4	-9,3	-54,0	-55,0	-75,5	-46,0	-41,4
Geschäftserwartungen	-25,8	-26,3	-10,0	-18,6	-16,8	-15,0	-5,5	-47,5	-74,4	-46,7	-23,6	-17,6	6,3
Auftragsbestandsbeurteilung	-43,0	-48,2	-46,1	-42,7	-49,3	-49,8	-38,7	-30,0	-73,0	-70,9	-86,2	-74,1	-63,0
Produktionspläne	-5,5	-0,3	4,4	-0,5	-6,6	0,4	-7,9	-25,3	-67,0	-32,7	-11,7	10,8	-10,1
Exportserwartungen	-13,0	-5,6	-0,2	2,4	0,1	-3,3	-5,4	-23,9	-64,4	-36,4	-12,6	11,2	-9,7
Kapazitätsauslastung (%)			78,2			82,5			64,3			70,4	
Pharmazeutische Erzeugnisse													
Geschäftsklima	23,1	14,5	19,7	16,5	14,7	13,9	15,7	-3,4	7,0	15,6	-11,7	6,8	5,7
Geschäftslage	35,1	33,3	49,6	35,8	30,1	33,9	22,0	22,6	45,4	52,8	8,0	27,3	5,1
Geschäftserwartungen	11,7	-2,9	-6,7	-1,1	0,3	-4,4	9,6	-26,4	-25,5	-16,1	-29,5	-11,8	6,2
Auftragsbestandsbeurteilung	3,8	8,0	12,9	1,0	-7,1	2,4	-9,7	-4,3	31,5	7,4	-1,6	-8,1	-5,3
Produktionspläne	15,1	17,8	20,2	4,0	5,2	5,4	11,9	-19,7	13,6	-2,1	12,4	22,1	21,7
Exportserwartungen	18,5	6,7	9,0	5,9	15,4	4,4	9,5	-3,6	1,0	-7,3	22,1	7,3	3,6
Kapazitätsauslastung (%)			83,8			85,5			91,0			83,5	

Werte saisonbereinigt mit X-13 ARIMA-SEATS.
Quelle: ifo Konjunkturumfragen.

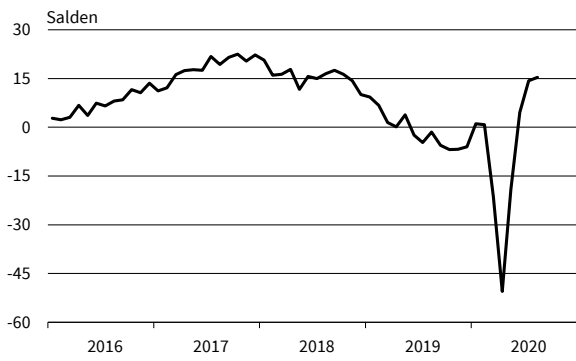
Verarbeitendes Gewerbe
Geschäftsklima, Geschäftslage und Geschäftserwartungen



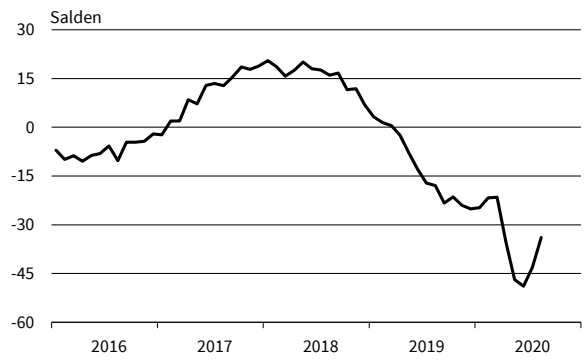
Verarbeitendes Gewerbe
Exportserwartungen



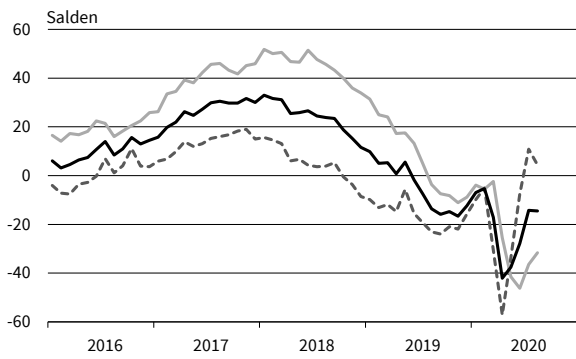
Verarbeitendes Gewerbe
Produktionspläne



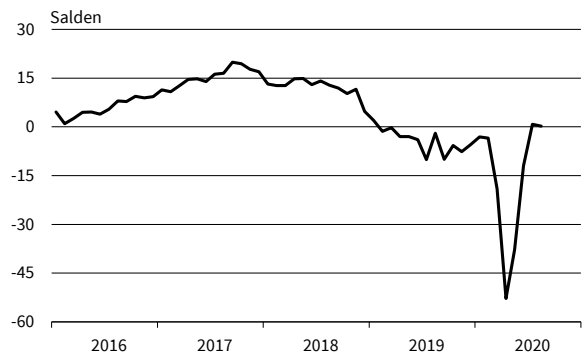
Verarbeitendes Gewerbe
Auftragsbestandsbeurteilung



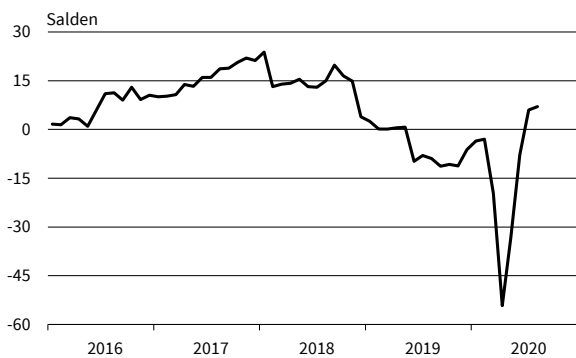
Vorleistungsgüter
Geschäftsklima, Geschäftslage und Geschäftserwartungen



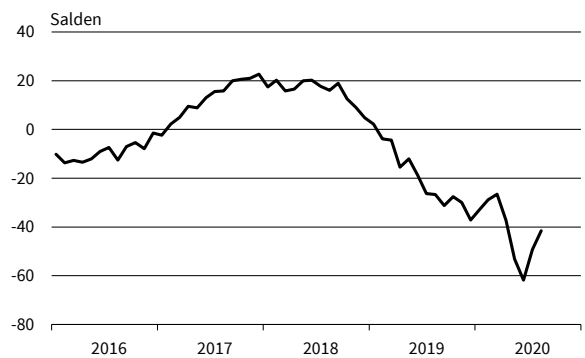
Vorleistungsgüter
Exportserwartungen



Vorleistungsgüter
Produktionspläne



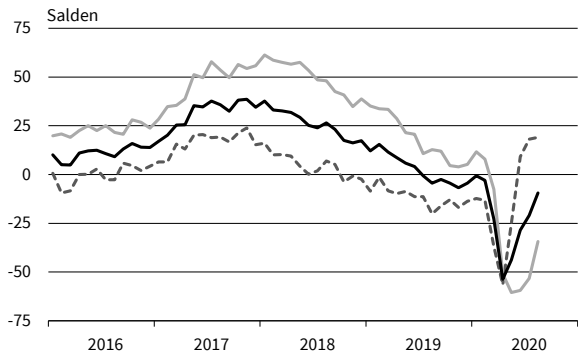
Vorleistungsgüter
Auftragsbestandsbeurteilung



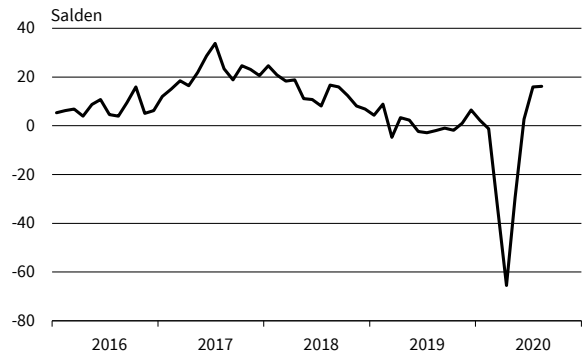
— Geschäftsklima — Geschäftslage - - - - - Geschäftserwartungen

Werte saisonbereinigt mit X-13 ARIMA-SEATS.
Quelle: ifo Konjunkturumfragen.

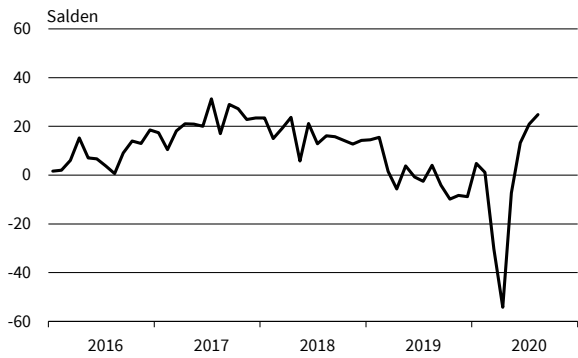
Investitionsgüter
Geschäftsklima, Geschäftslage und Geschäftserwartungen



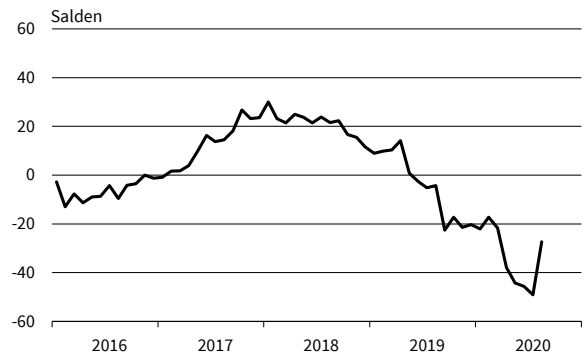
Investitionsgüter
Exportserwartungen



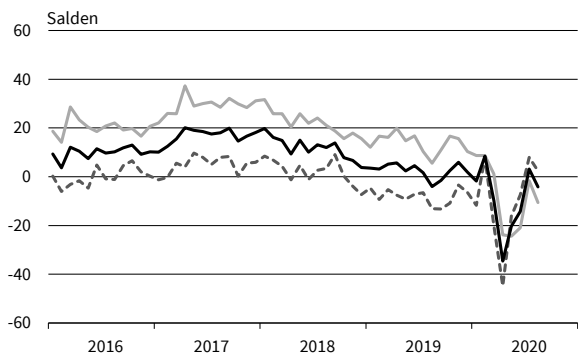
Investitionsgüter
Produktionspläne



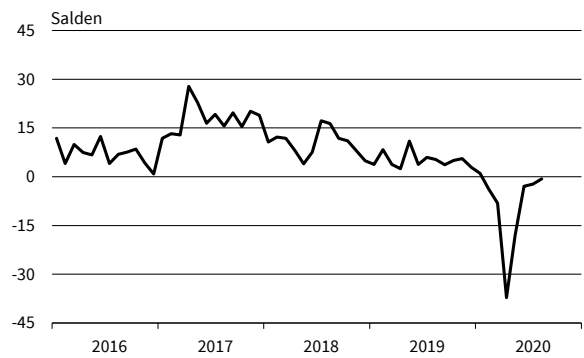
Investitionsgüter
Auftragsbestandsbeurteilung



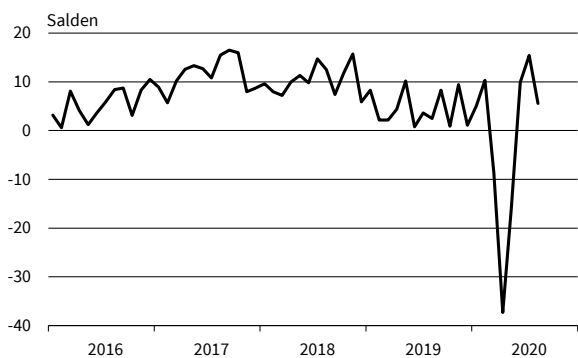
Konsumgüter (ohne Ernährungsgewerbe)
Geschäftsklima, Geschäftslage und Geschäftserwartungen



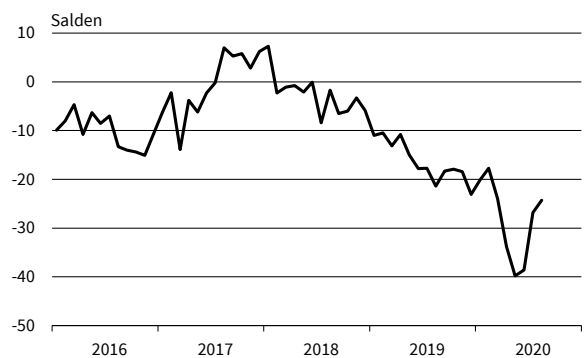
Konsumgüter (ohne Ernährungsgewerbe)
Exportserwartungen



Konsumgüter (ohne Ernährungsgewerbe)
Produktionspläne



Konsumgüter (ohne Ernährungsgewerbe)
Auftragsbestandsbeurteilung

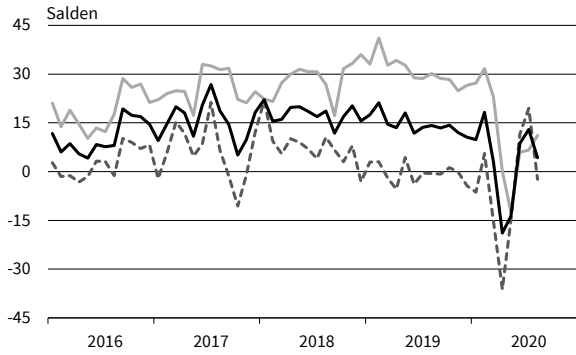


— Geschäftsklima - - - - - Geschäftslage ······ Geschäftserwartungen

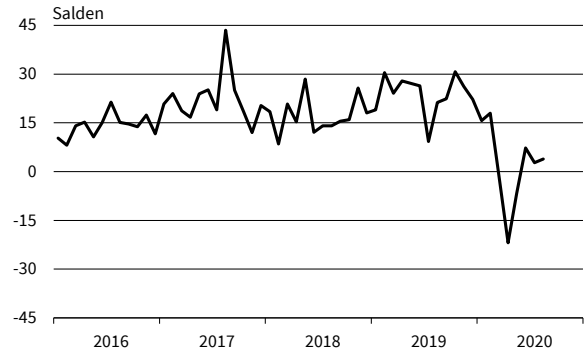
Werte saisonbereinigt mit X-13 ARIMA-SEATS.
Quelle: ifo Konjunkturumfragen.

VERARBEITENDES GEWERBE

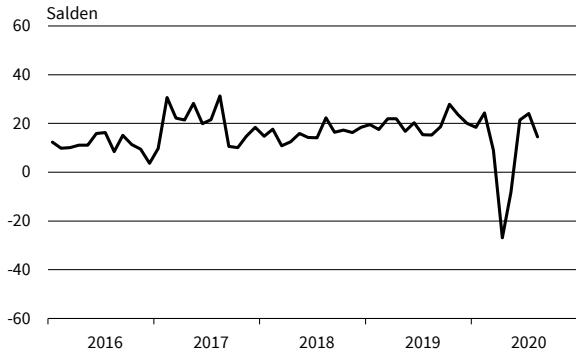
Nahrungs- und Genussmittel
Geschäftsklima, Geschäftslage und Geschäftserwartungen



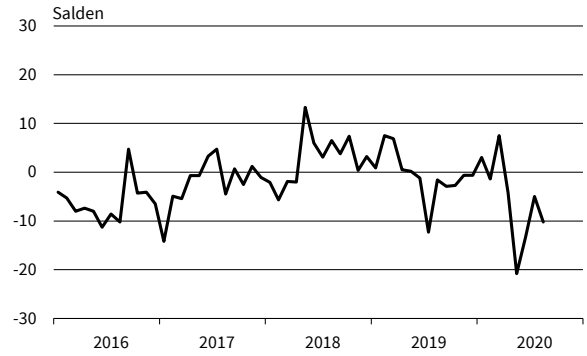
Nahrungs- und Genussmittel
Exportorerwartungen



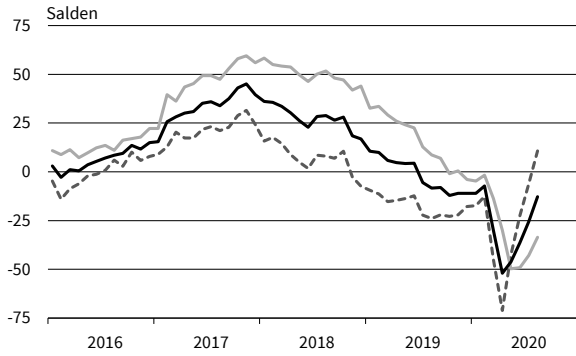
Nahrungs- und Genussmittel
Produktionspläne



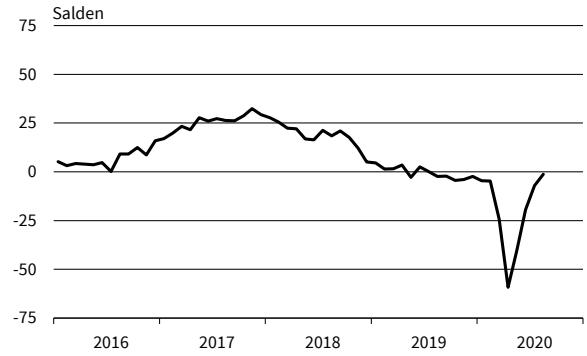
Nahrungs- und Genussmittel
Auftragsbestandsbeurteilung



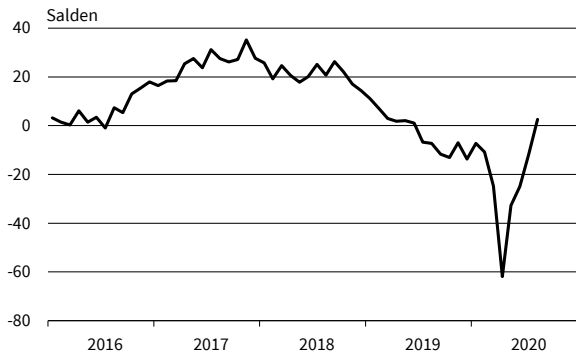
Maschinenbau
Geschäftsklima, Geschäftslage und Geschäftserwartungen



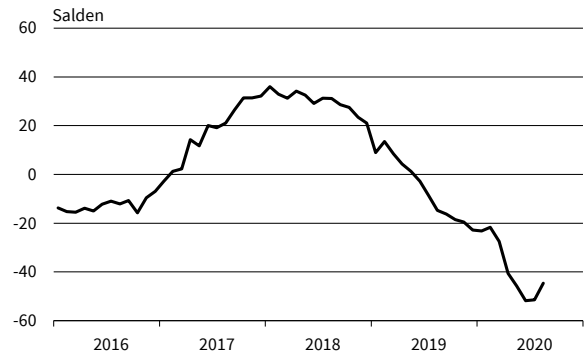
Maschinenbau
Exportorerwartungen



Maschinenbau
Produktionspläne



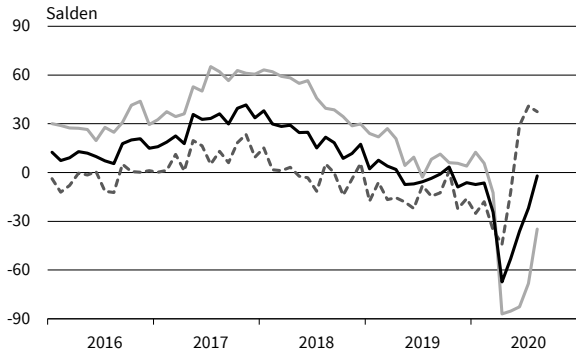
Maschinenbau
Auftragsbestandsbeurteilung



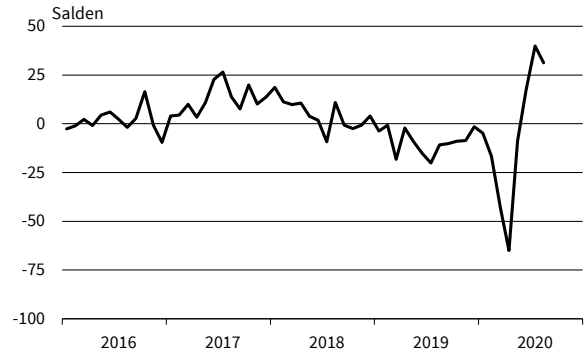
— Geschäftsklima — Geschäftslage - - - - - Geschäftserwartungen

Werte saisonbereinigt mit X-13 ARIMA-SEATS.
Quelle: ifo Konjunkturumfragen.

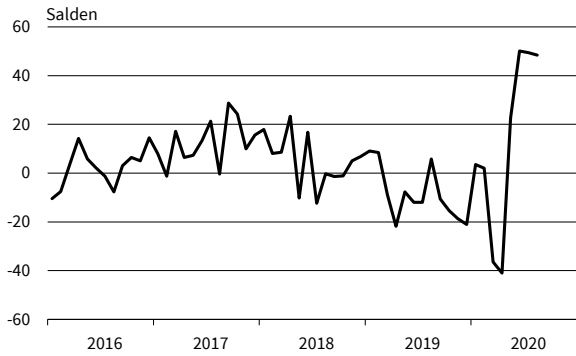
Kraftwagen und Kraftwagenteile
Geschäftsklima, Geschäftslage und Geschäftserwartungen



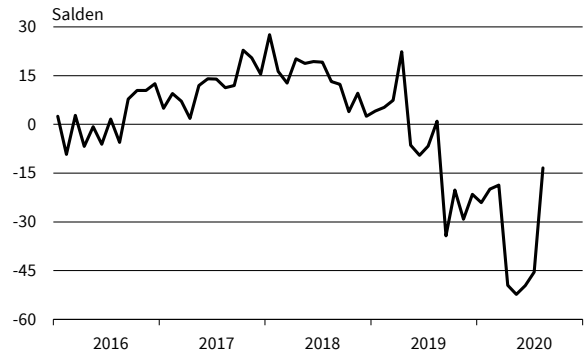
Kraftwagen und Kraftwagenteile
Exportserwartungen



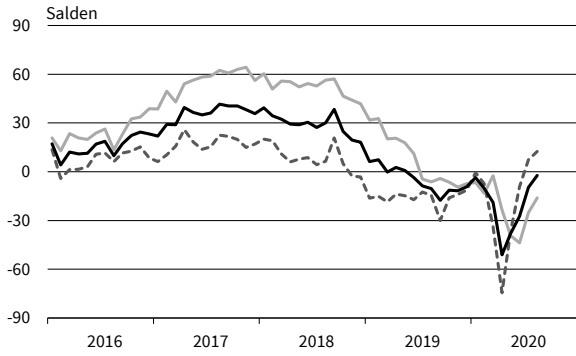
Kraftwagen und Kraftwagenteile
Produktionspläne



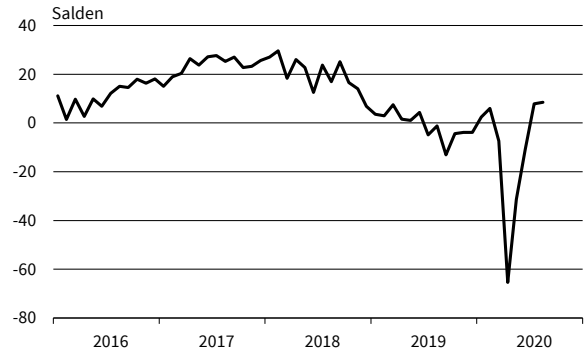
Kraftwagen und Kraftwagenteile
Auftragsbestandsbeurteilung



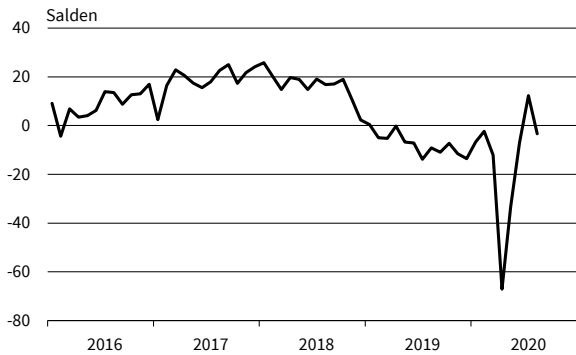
Elektrische Ausrüstungen
Geschäftsklima, Geschäftslage und Geschäftserwartungen



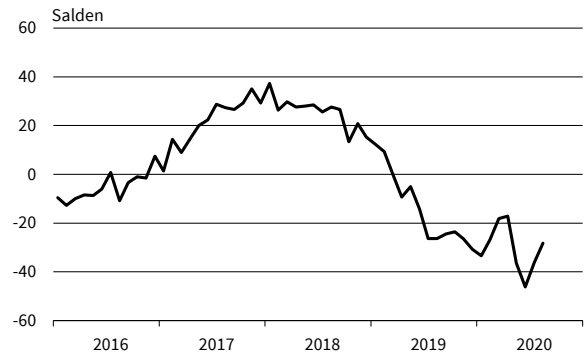
Elektrische Ausrüstungen
Exportserwartungen



Elektrische Ausrüstungen
Produktionspläne



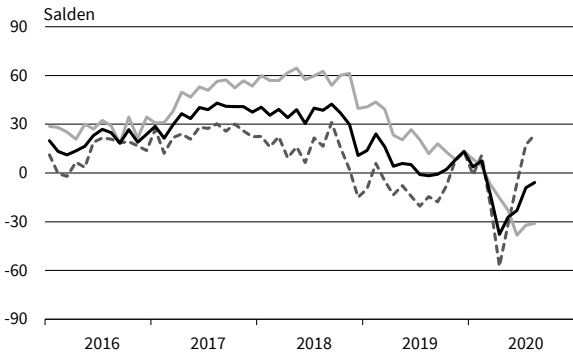
Elektrische Ausrüstungen
Auftragsbestandsbeurteilung



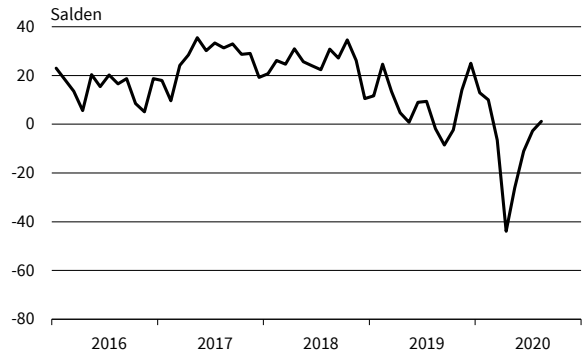
— Geschäftsklima - - - - - Geschäftslage ······ Geschäftserwartungen

Werte saisonbereinigt mit X-13 ARIMA-SEATS.
Quelle: ifo Konjunkturumfragen.

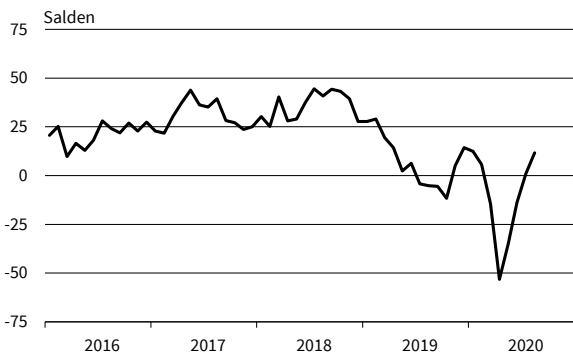
Datenverarbeitungsgeräte
Geschäftsklima, Geschäftslage und Geschäftserwartungen



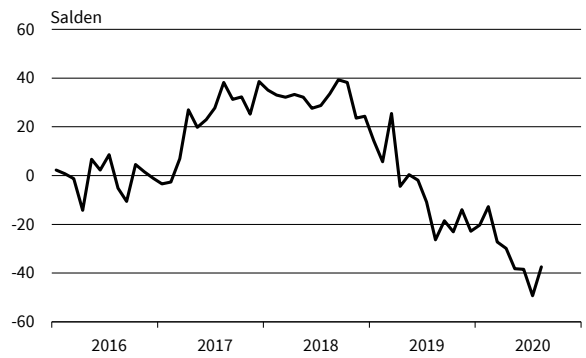
Datenverarbeitungsgeräte
Exportserwartungen



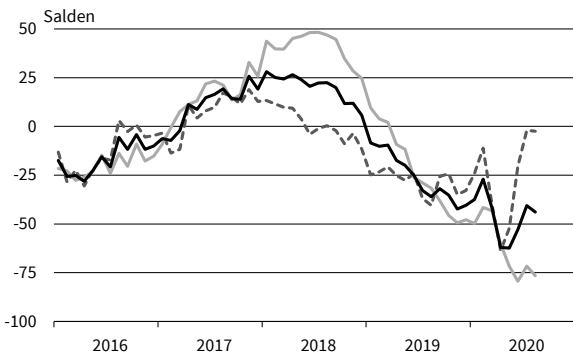
Datenverarbeitungsgeräte
Produktionspläne



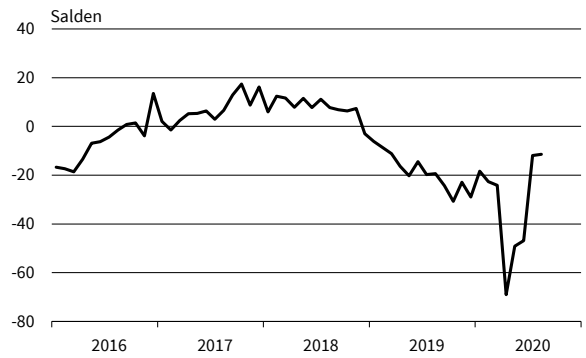
Datenverarbeitungsgeräte
Auftragsbestandsbeurteilung



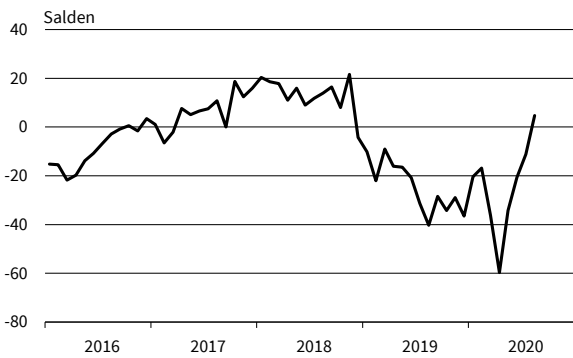
Metallerzeugung und -bearbeitung
Geschäftsklima, Geschäftslage und Geschäftserwartungen



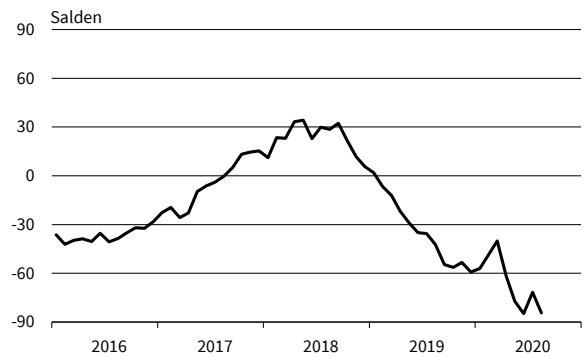
Metallerzeugung und -bearbeitung
Exportserwartungen



Metallerzeugung und -bearbeitung
Produktionspläne



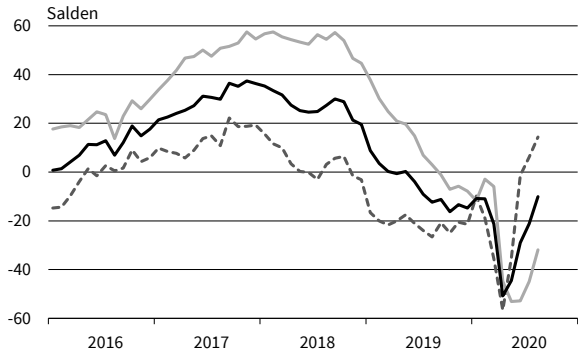
Metallerzeugung und -bearbeitung
Auftragsbestandsbeurteilung



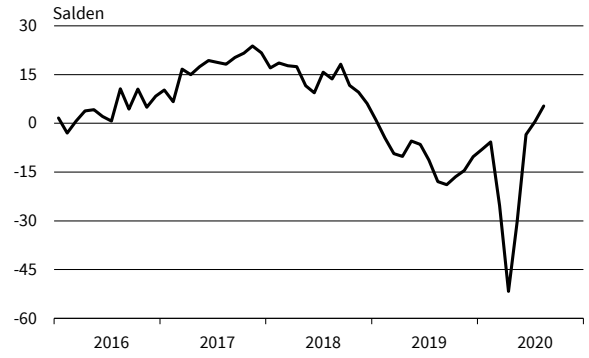
— Geschäftsklima - - - - - Geschäftslage ······ Geschäftserwartungen

Werte saisonbereinigt mit X-13 ARIMA-SEATS.
Quelle: ifo Konjunkturumfragen.

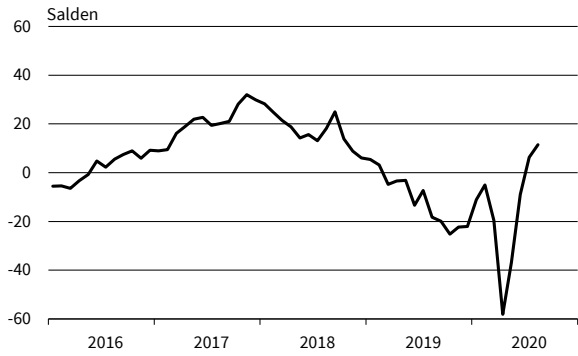
Herstellung von Metallerzeugnissen
Geschäftsklima, Geschäftslage und Geschäftserwartungen



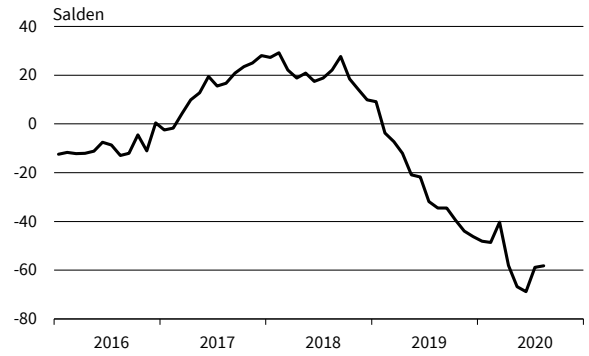
Herstellung von Metallerzeugnissen
Exportserwartungen



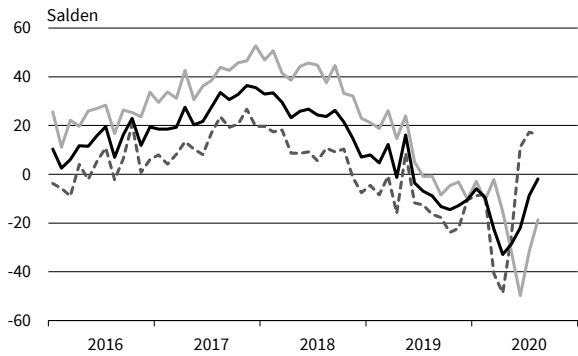
Herstellung von Metallerzeugnissen
Produktionspläne



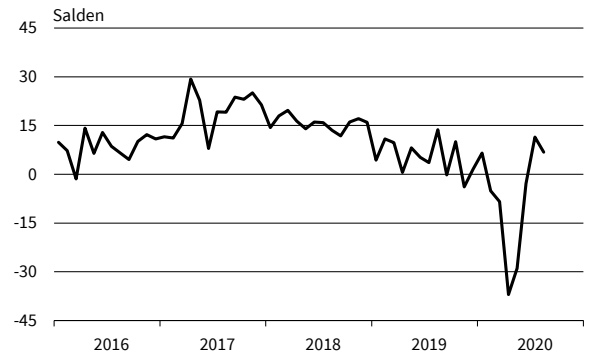
Herstellung von Metallerzeugnissen
Auftragsbestandsbeurteilung



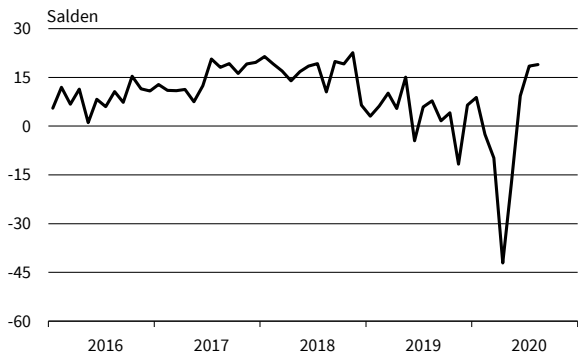
Chemische Industrie
Geschäftsklima, Geschäftslage und Geschäftserwartungen



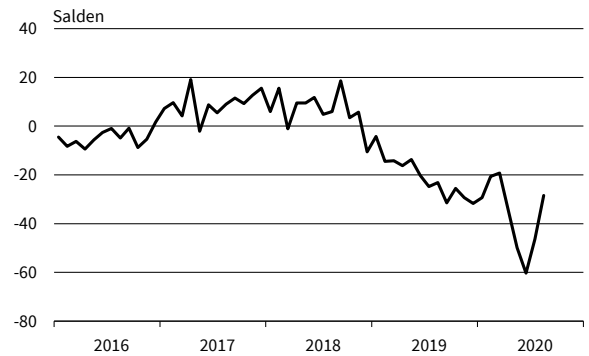
Chemische Industrie
Exportserwartungen



Chemische Industrie
Produktionspläne



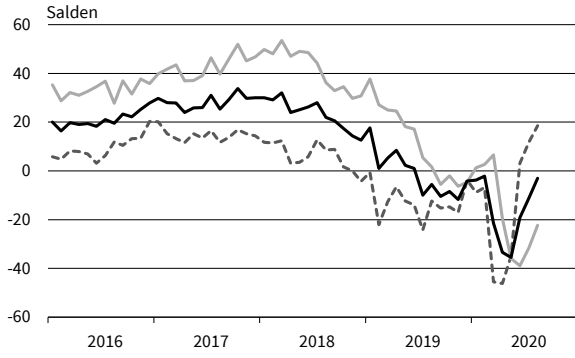
Chemische Industrie
Auftragsbestandsbeurteilung



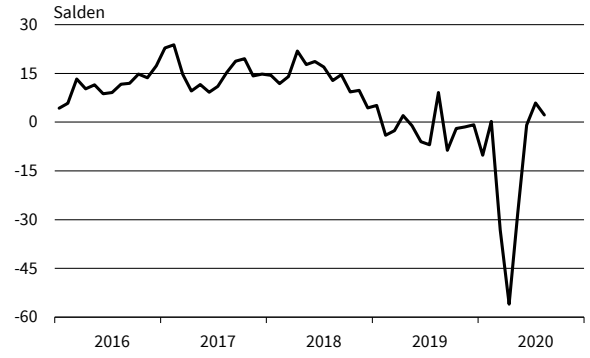
— Geschäftsklima - - - - - Geschäftslage ······ Geschäftserwartungen

Werte saisonbereinigt mit X-13 ARIMA-SEATS.
Quelle: ifo Konjunkturumfragen.

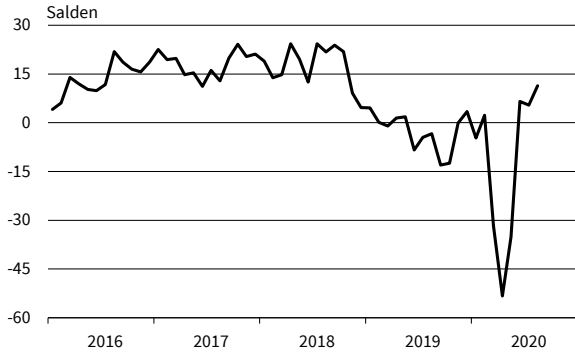
Gummi- und Kunststoffwaren
Geschäftsklima, Geschäftslage und Geschäftserwartungen



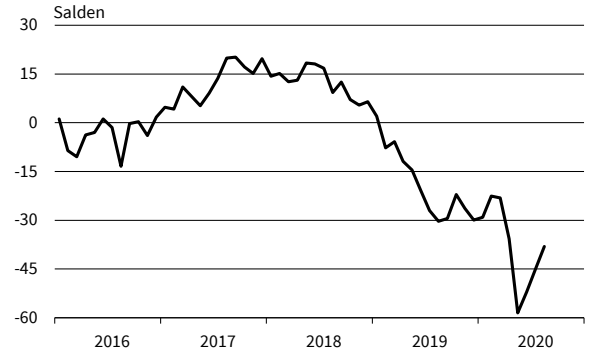
Gummi- und Kunststoffwaren
Exportserwartungen



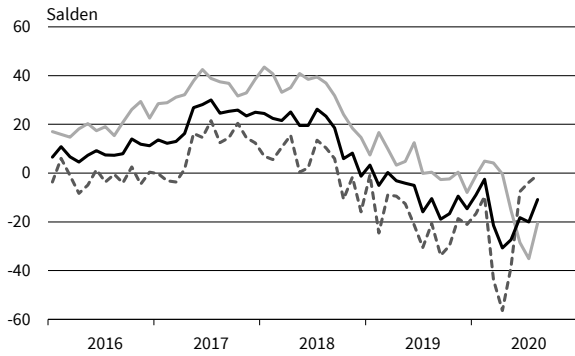
Gummi- und Kunststoffwaren
Produktionspläne



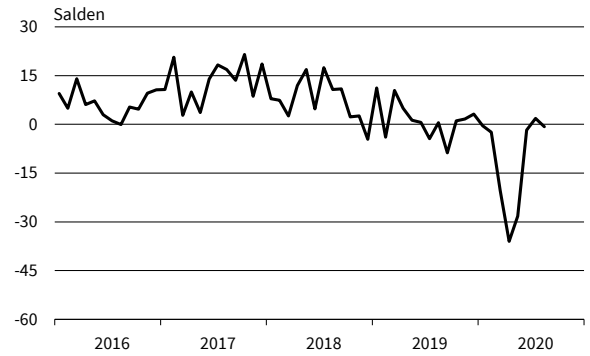
Gummi- und Kunststoffwaren
Auftragsbestandsbeurteilung



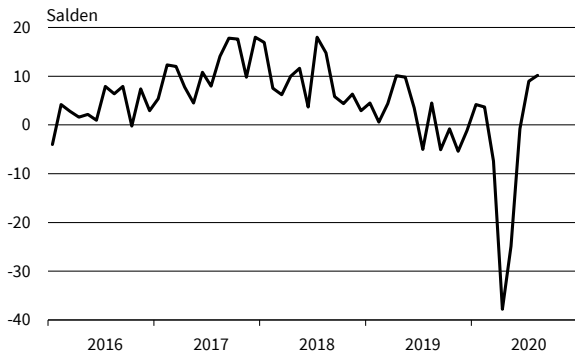
Papiergewerbe
Geschäftsklima, Geschäftslage und Geschäftserwartungen



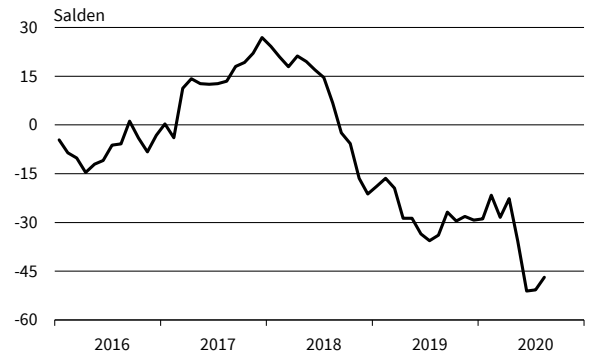
Papiergewerbe
Exportserwartungen



Papiergewerbe
Produktionspläne



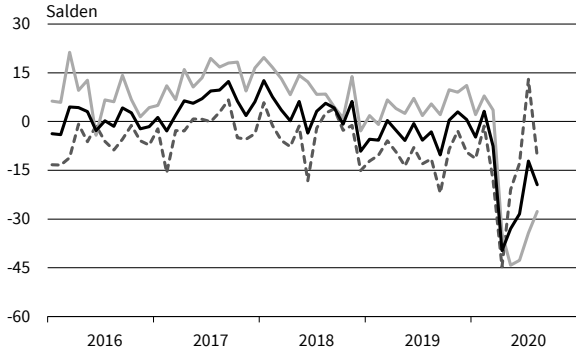
Papiergewerbe
Auftragsbestandsbeurteilung



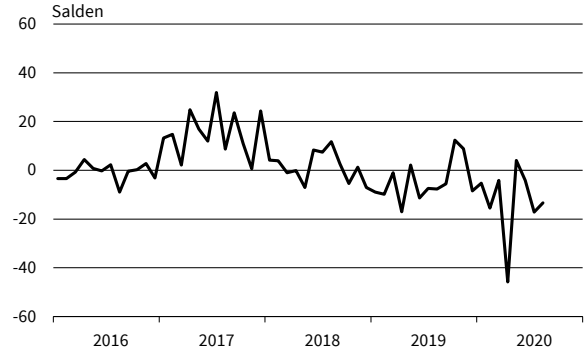
— Geschäftsklima — Geschäftslage - - - - - Geschäftserwartungen

Werte saisonbereinigt mit X-13 ARIMA-SEATS.
Quelle: ifo Konjunkturumfragen.

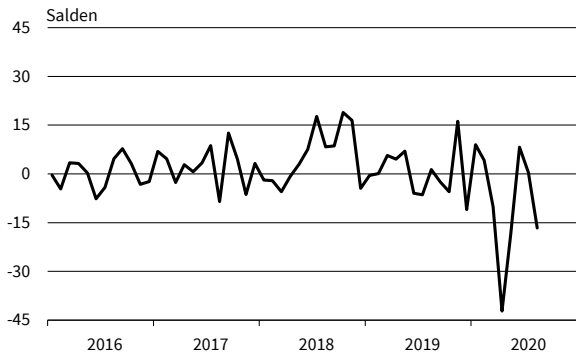
Druckerzeugnisse
Geschäftsklima, Geschäftslage und Geschäftserwartungen



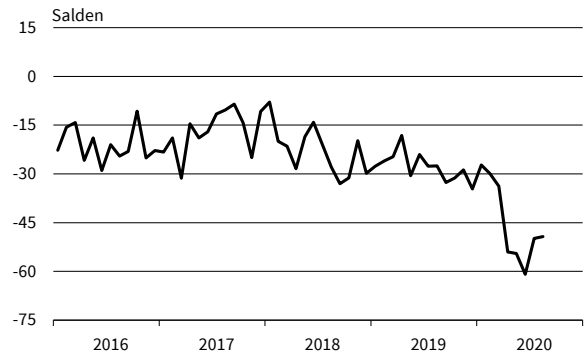
Druckerzeugnisse
Exportserwartungen



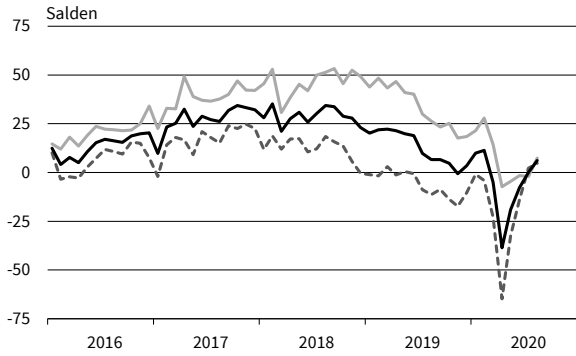
Druckerzeugnisse
Produktionspläne



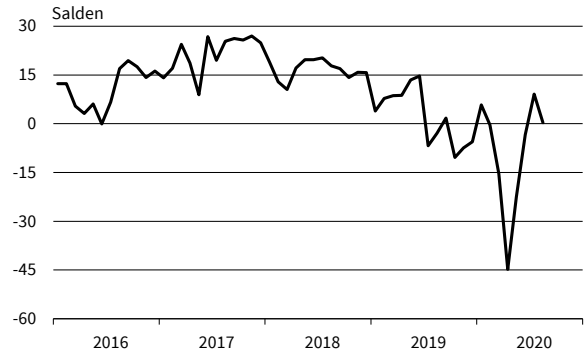
Druckerzeugnisse
Auftragsbestandsbeurteilung



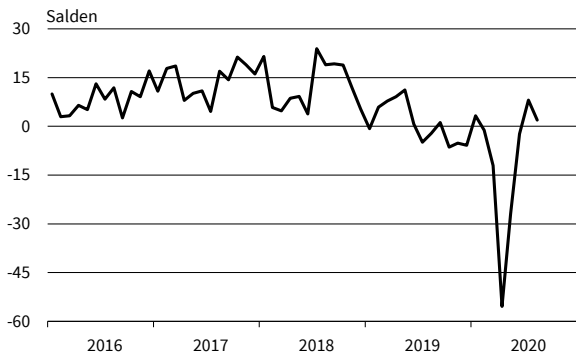
Glas, Keramik, Verarb. von Steinen und Erden
Geschäftsklima, Geschäftslage und Geschäftserwartungen



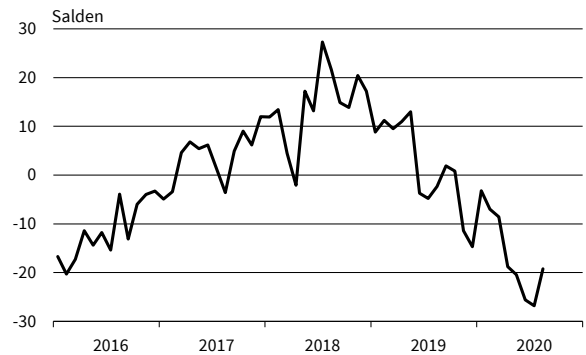
Glas, Keramik, Verarb. von Steinen und Erden
Exportserwartungen



Glas, Keramik, Verarb. von Steinen und Erden
Produktionspläne



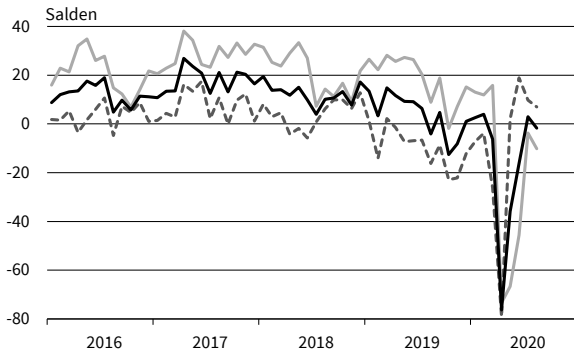
Glas, Keramik, Verarb. von Steinen und Erden
Auftragsbestandsbeurteilung



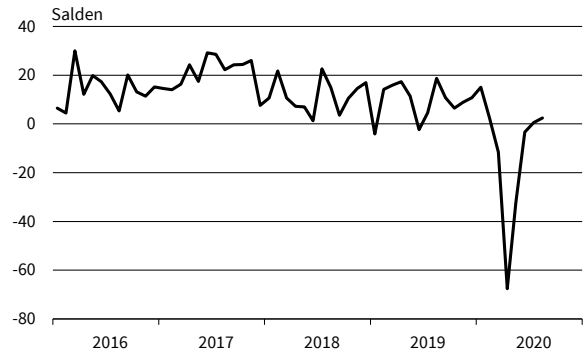
— Geschäftsklima - - - - - Geschäftslage ······ Geschäftserwartungen

Werte saisonbereinigt mit X-13 ARIMA-SEATS.
Quelle: ifo Konjunkturumfragen.

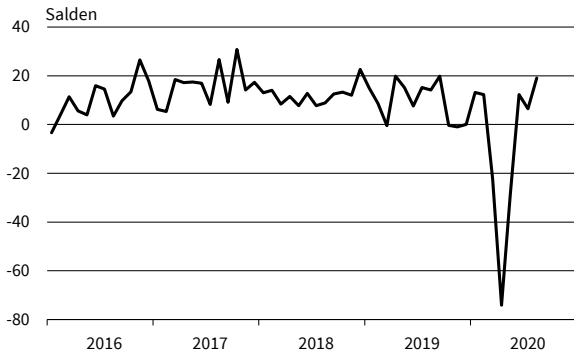
Herstellung von Möbeln
Geschäftsklima, Geschäftslage und Geschäftserwartungen



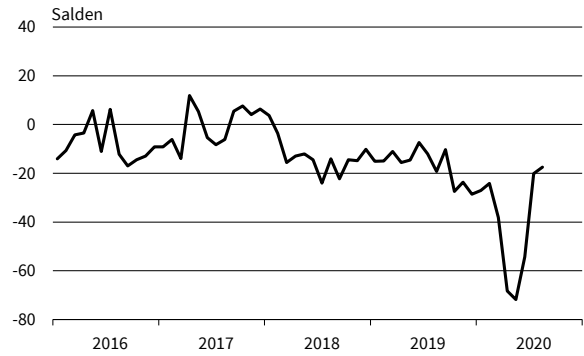
Herstellung von Möbeln
Exportserwartungen



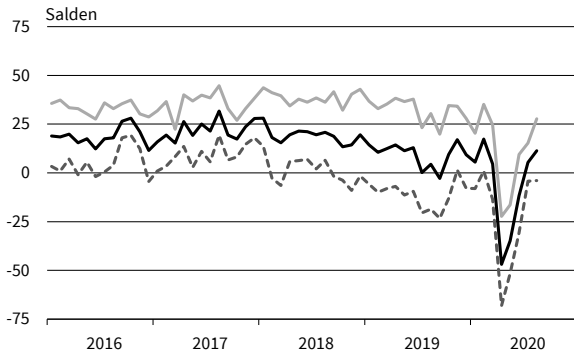
Herstellung von Möbeln
Produktionspläne



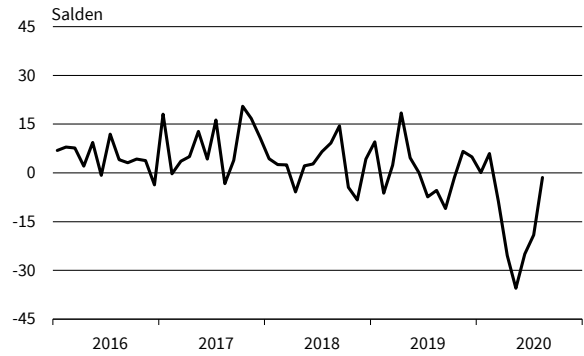
Herstellung von Möbeln
Auftragsbestandsbeurteilung



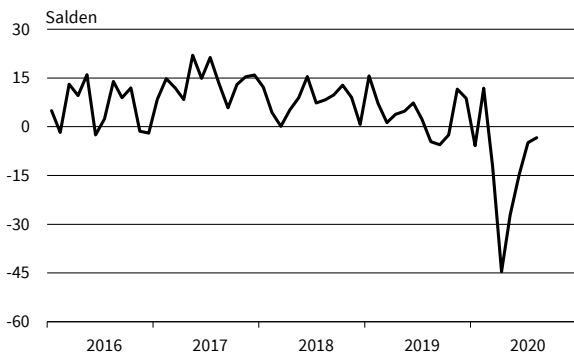
Holzgewerbe (ohne Möbel)
Geschäftsklima, Geschäftslage und Geschäftserwartungen



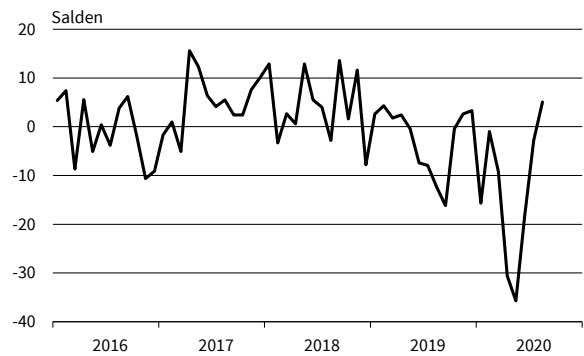
Holzgewerbe (ohne Möbel)
Exportserwartungen



Holzgewerbe (ohne Möbel)
Produktionspläne



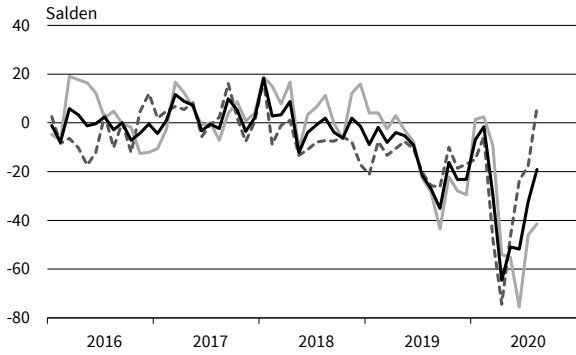
Holzgewerbe (ohne Möbel)
Auftragsbestandsbeurteilung



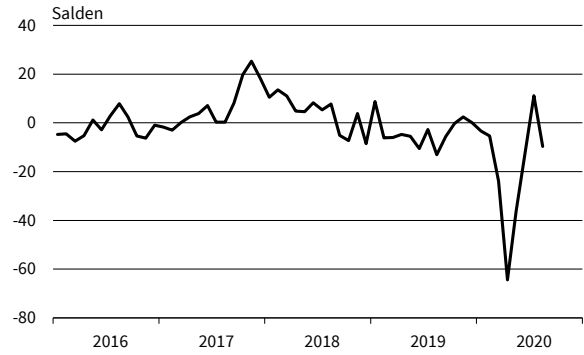
— Geschäftsklima - - - - - Geschäftslage ······ Geschäftserwartungen

Werte saisonbereinigt mit X-13 ARIMA-SEATS.
Quelle: ifo Konjunkturumfragen.

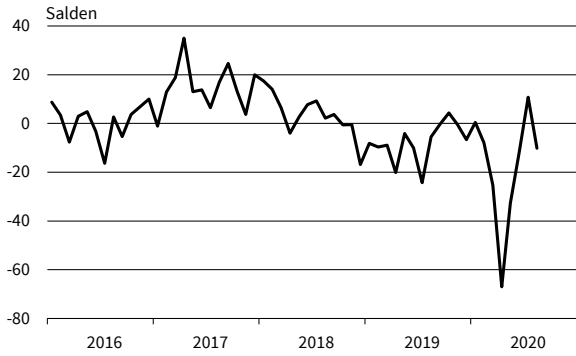
Textilgewerbe
Geschäftsklima, Geschäftslage und Geschäftserwartungen



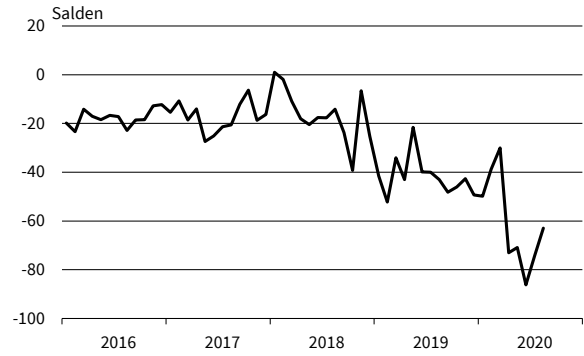
Textilgewerbe
Exportorerwartungen



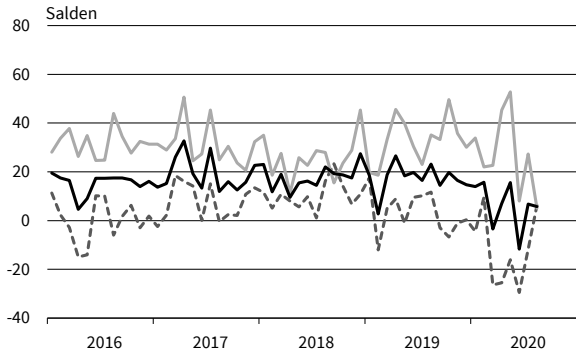
Textilgewerbe
Produktionspläne



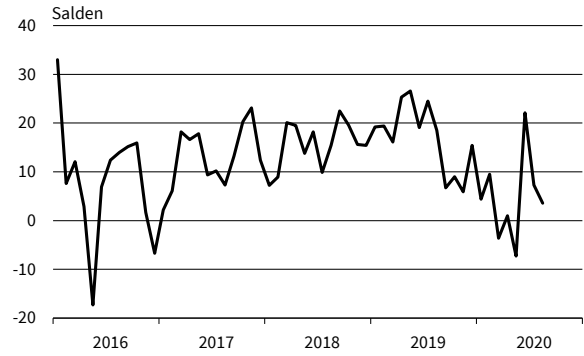
Textilgewerbe
Auftragsbestandsbeurteilung



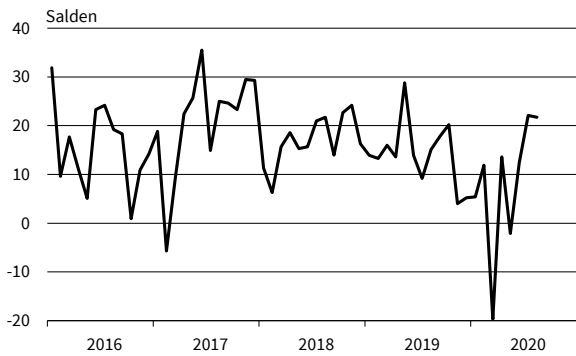
Pharmazeutische Erzeugnisse
Geschäftsklima, Geschäftslage und Geschäftserwartungen



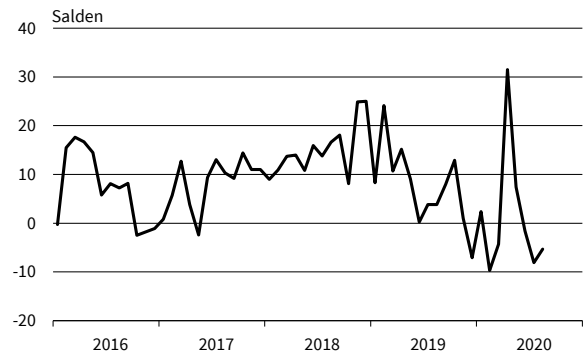
Pharmazeutische Erzeugnisse
Exportorerwartungen



Pharmazeutische Erzeugnisse
Produktionspläne

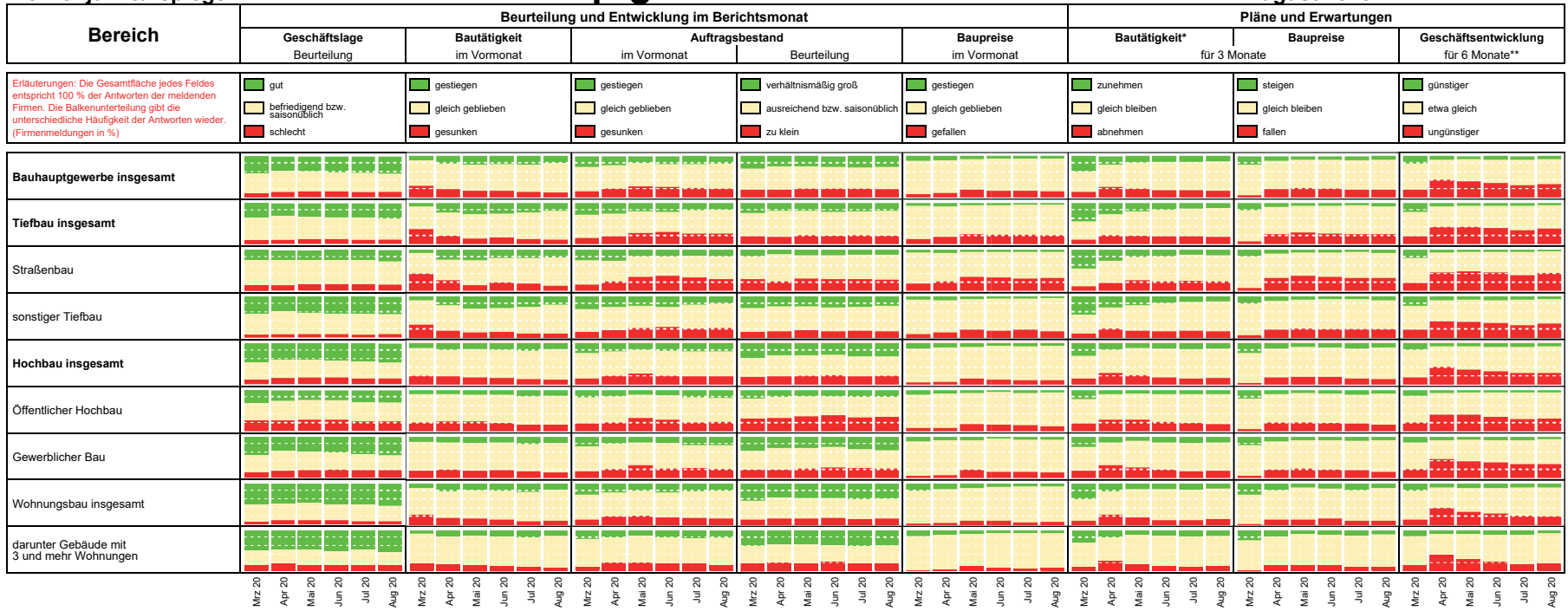


Pharmazeutische Erzeugnisse
Auftragsbestandsbeurteilung



— Geschäftsklima — Geschäftslage - - - - - Geschäftserwartungen

Werte saisonbereinigt mit X-13 ARIMA-SEATS.
Quelle: ifo Konjunkturumfragen.



* im Vergleich zu den zurückliegenden 3 Monaten
 ** im Vergleich zur bisherigen Entwicklung

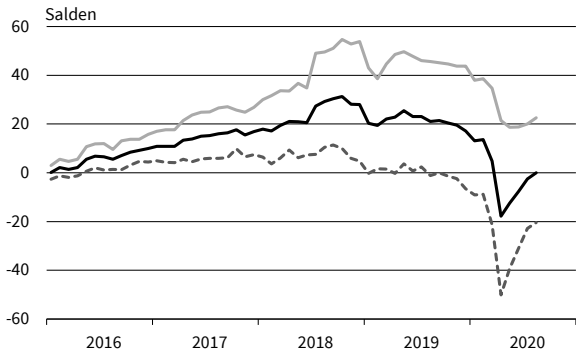
Die Ergebnisse resultieren aus dem ifo-Konjunkturtest Deutschland. Die einzelnen Meldungen werden entsprechend der Größe der Firmen gewichtet. Die ifo Konjunkturpiegel dienen nur zur persönlichen Information. Auswertungen jeder Art zur Veröffentlichung sind nicht gestattet.

BAUHAUPTGEWERBE

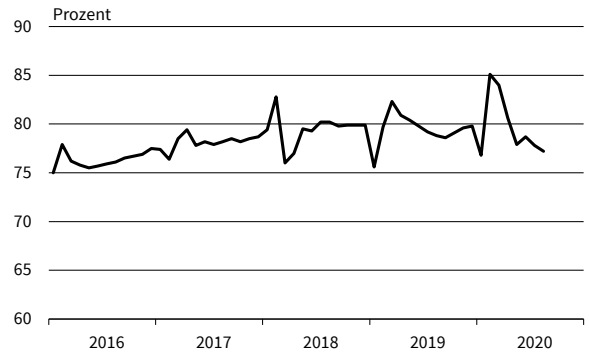
	08/19	09/19	10/19	11/19	12/19	01/20	02/20	03/20	04/20	05/20	06/20	07/20	08/20
Bauhauptgewerbe													
Geschäftsklima	21,0	21,4	20,4	19,5	17,2	13,1	13,6	4,8	-17,8	-12,5	-7,7	-2,5	0,0
Geschäftslage	45,6	45,1	44,7	43,8	43,8	38,0	38,6	34,7	21,5	18,7	18,8	20,0	22,6
Geschäftserwartungen	-1,1	0,0	-1,4	-2,4	-6,5	-9,1	-8,8	-21,3	-50,1	-39,3	-31,0	-22,8	-20,4
Auftragsbestand in Monaten	4,1	4,1	4,0	4,1	4,1	4,3	4,3	4,2	4,0	3,8	4,0	4,0	4,2
Kapazitätsauslastung	78,8	78,6	79,1	79,6	79,8	76,8	85,1	84,0	80,6	77,9	78,7	77,8	77,2
Preisentwicklung im Vormonat	-3,4	-1,1	0,6	3,0	5,1	2,3	5,7	3,5	-7,4	-18,7	-18,6	-18,0	-18,5
Hochbau													
Geschäftsklima	21,0	20,6	19,9	20,4	17,2	15,8	15,8	8,1	-14,3	-9,1	-3,0	1,6	3,7
Geschäftslage	44,0	44,4	43,8	44,5	42,8	41,6	40,6	40,0	22,0	19,2	21,7	21,8	25,8
Geschäftserwartungen	0,1	-0,8	-1,6	-1,2	-5,8	-7,3	-6,4	-19,6	-44,7	-33,8	-25,0	-16,7	-16,2
Auftragsbestand in Monaten	4,2	4,2	4,1	4,2	4,2	4,4	4,4	4,4	4,2	3,9	4,1	4,3	4,5
Kapazitätsauslastung	78,9	77,9	78,2	79,3	79,7	77,2	84,9	81,0	78,1	76,5	77,2	76,9	76,7
Preisentwicklung im Vormonat	0,1	4,3	6,4	9,0	8,9	5,5	8,6	6,6	-1,5	-11,5	-10,8	-10,4	-11,1
Tiefbau													
Geschäftsklima	19,4	20,5	18,4	17,3	16,7	11,6	11,9	4,1	-20,5	-16,0	-12,6	-7,8	-7,2
Geschäftslage	44,6	42,9	42,0	41,5	44,3	37,9	36,1	33,7	25,4	20,9	16,7	16,3	13,2
Geschäftserwartungen	-3,3	0,2	-2,9	-4,5	-7,8	-11,9	-9,9	-21,8	-57,0	-46,7	-37,9	-29,3	-25,6
Auftragsbestand in Monaten	3,9	3,9	4,1	4,0	4,0	4,3	4,0	4,1	3,8	3,5	3,7	3,6	3,9
Kapazitätsauslastung	77,2	77,2	77,9	77,9	78,2	72,9	84,1	82,0	78,6	76,7	76,5	75,8	75,6
Preisentwicklung im Vormonat	-9,2	-5,6	-5,6	-4,2	1,8	-2,2	1,8	-2,6	-15,1	-28,5	-28,5	-31,2	-29,1
Wohnungsbau													
Geschäftsklima	28,2	29,1	27,9	26,9	24,7	21,8	21,2	13,8	-8,1	0,8	7,7	12,7	14,4
Geschäftslage	53,3	55,9	53,8	53,8	51,0	49,5	48,7	47,4	34,5	33,8	36,4	35,4	37,9
Geschäftserwartungen	5,6	5,0	4,6	3,0	1,2	-2,8	-3,2	-15,2	-42,9	-27,6	-17,5	-7,9	-6,9
Auftragsbestand in Monaten	4,5	4,5	4,4	4,4	4,5	4,6	4,6	5,0	4,5	4,3	4,6	4,7	4,9
Preisentwicklung im Vormonat	2,4	6,9	10,2	10,5	13,7	9,2	15,2	10,2	1,4	-3,9	-6,5	-6,4	-5,8
Gewerblicher Hochbau													
Geschäftsklima	16,5	15,6	16,0	19,6	12,6	13,4	11,9	4,1	-18,2	-14,7	-9,0	-5,1	-4,2
Geschäftslage	40,7	39,1	40,5	42,6	40,2	41,6	41,3	37,7	15,4	10,9	16,9	15,5	19,6
Geschäftserwartungen	-5,3	-5,6	-6,0	-1,2	-11,9	-11,6	-14,0	-24,8	-46,6	-37,2	-31,9	-23,8	-25,4
Auftragsbestand in Monaten	4,1	4,1	4,1	4,2	4,1	4,5	4,6	4,3	4,0	3,9	3,9	4,2	4,3
Preisentwicklung im Vormonat	-2,8	1,0	2,9	6,8	5,4	1,6	5,7	5,4	-5,4	-17,5	-14,4	-15,5	-15,1
Öffentlicher Hochbau													
Geschäftsklima	6,2	6,5	5,4	3,7	-0,5	1,8	0,1	-6,3	-23,8	-24,5	-18,7	-13,3	-13,1
Geschäftslage	17,9	18,6	17,2	15,1	13,8	11,3	12,0	11,4	-0,7	-8,6	-6,0	-2,9	-2,4
Geschäftserwartungen	-4,9	-5,0	-5,7	-7,1	-13,9	-7,2	-11,1	-22,5	-44,2	-39,0	-30,7	-23,2	-23,3
Auftragsbestand in Monaten	3,4	3,5	3,3	3,4	3,3	3,5	3,3	3,2	3,1	2,7	3,0	3,0	3,3
Preisentwicklung im Vormonat	0,4	1,5	1,7	5,3	4,4	4,6	8,0	2,3	-2,3	-16,4	-16,3	-14,5	-11,3
Straßenbau													
Geschäftsklima	15,3	15,6	10,5	9,3	6,4	4,4	-0,7	-2,1	-28,3	-26,6	-23,6	-19,6	-19,4
Geschäftslage	37,7	34,5	29,8	29,8	30,2	25,1	22,6	22,4	13,9	6,3	1,6	1,0	-2,6
Geschäftserwartungen	-5,1	-1,7	-7,1	-9,5	-14,9	-14,4	-21,6	-23,9	-62,1	-54,3	-45,7	-38,1	-34,8
Auftragsbestand in Monaten	3,4	3,5	3,4	3,2	3,6	3,7	3,6	3,4	3,2	2,8	2,9	2,9	3,5
Preisentwicklung im Vormonat	-14,7	-12,6	-12,4	-11,4	-2,6	-5,9	-2,4	-6,4	-22,4	-39,9	-41,1	-40,3	-41,5
Sonstiger Tiefbau													
Geschäftsklima	21,8	23,6	22,1	22,1	23,5	16,0	18,2	7,5	-15,3	-9,9	-6,3	-1,7	-0,6
Geschäftslage	48,1	48,1	48,8	49,1	53,9	46,0	44,0	39,9	30,2	29,1	25,1	25,0	21,9
Geschäftserwartungen	-1,7	1,5	-1,7	-2,0	-3,3	-10,4	-4,9	-20,6	-51,8	-42,2	-33,3	-25,2	-20,9
Auftragsbestand in Monaten	4,1	4,2	4,4	4,5	4,3	4,5	4,4	4,5	4,1	4,0	4,2	4,1	4,2
Preisentwicklung im Vormonat	-5,6	-1,4	-2,6	-0,4	2,3	0,4	4,3	-1,3	-11,4	-22,3	-21,5	-23,6	-22,6

Werte saisonbereinigt mit X-13 ARIMA-SEATS.
Quelle: ifo Konjunkturumfragen.

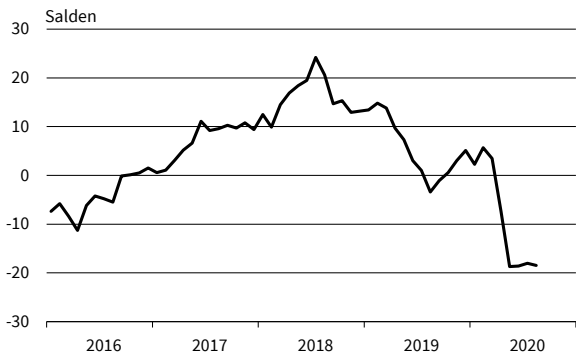
Bauhauptgewerbe
Geschäftsklima, Geschäftslage und Geschäftserwartungen



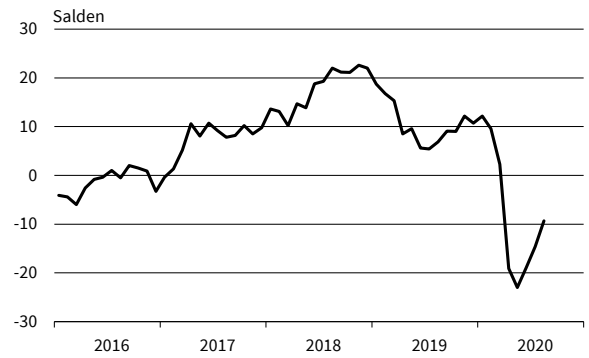
Bauhauptgewerbe
Kapazitätsauslastung



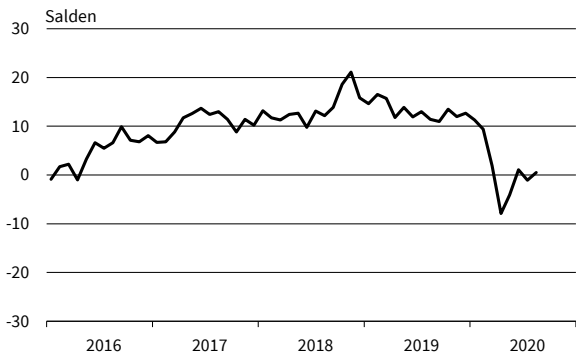
Bauhauptgewerbe
Preisentwicklung im Vormonat



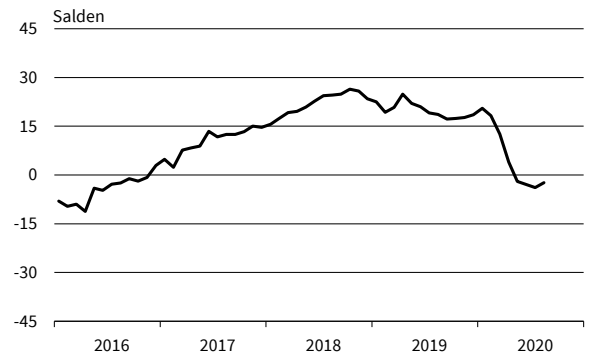
Bauhauptgewerbe
Preiserwartungen



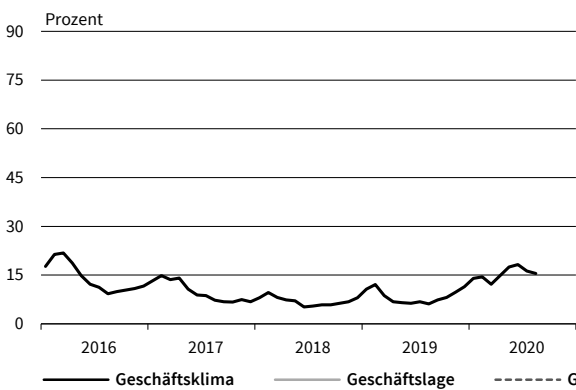
Bauhauptgewerbe
Beschäftigtererwartungen



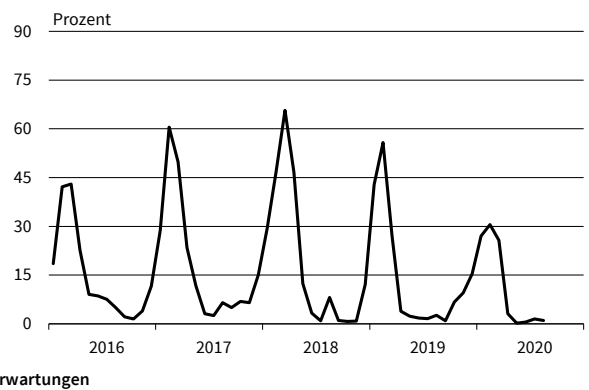
Bauhauptgewerbe
Beurteilung der Auftragsbestände



Bauhauptgewerbe
Geschäftstätigkeitsbehinderung: Auftragsmangel

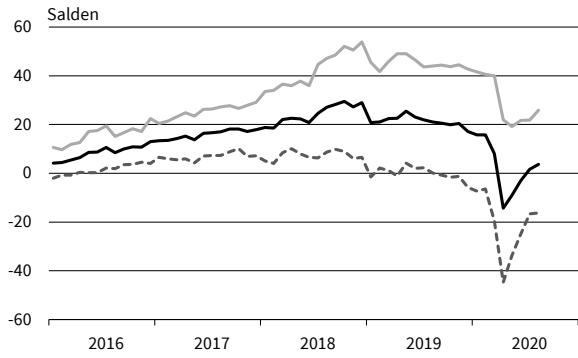


Bauhauptgewerbe
Geschäftstätigkeitsbehinderung: Witterungseinflüsse

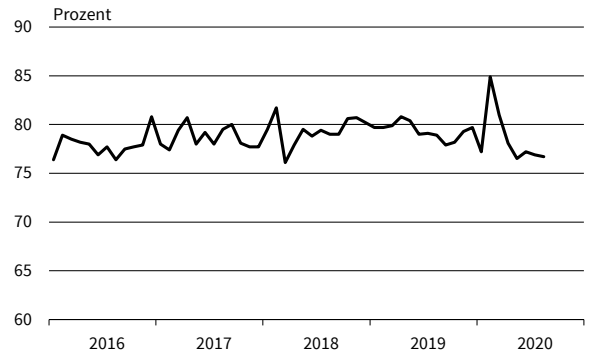


Werte saisonbereinigt mit X-13 ARIMA-SEATS.
Quelle: ifo Konjunkturumfragen.

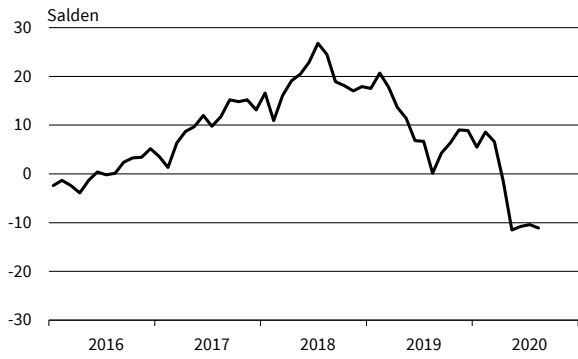
Hochbau
Geschäftsklima, Geschäftslage und Geschäftserwartungen



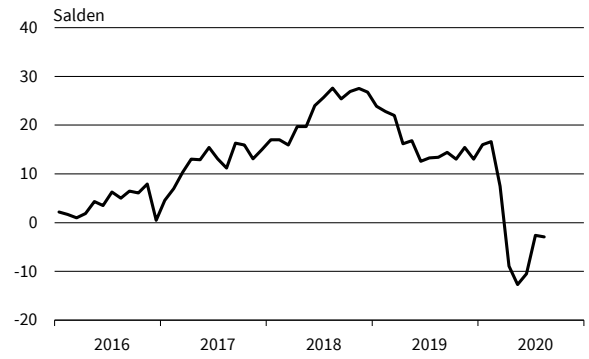
Hochbau
Kapazitätsauslastung



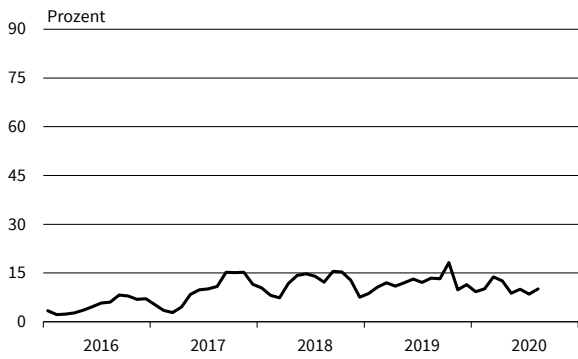
Hochbau
Preisentwicklung im Vormonat



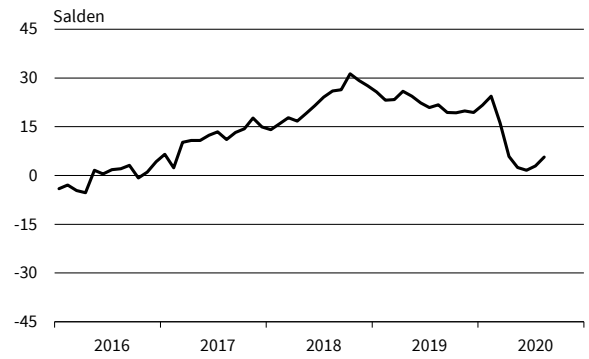
Hochbau
Preiserwartungen



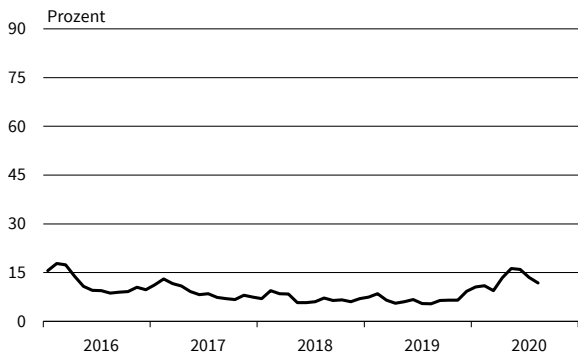
Hochbau
Geschäftstätigkeitsbehinderung: Arbeitskräftemangel



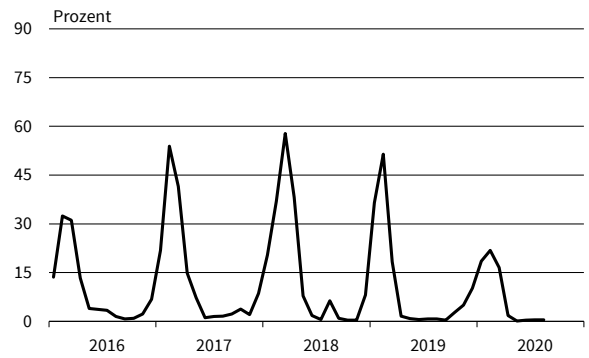
Hochbau
Beurteilung der Auftragsbestände



Hochbau
Geschäftstätigkeitsbehinderung: Auftragsmangel



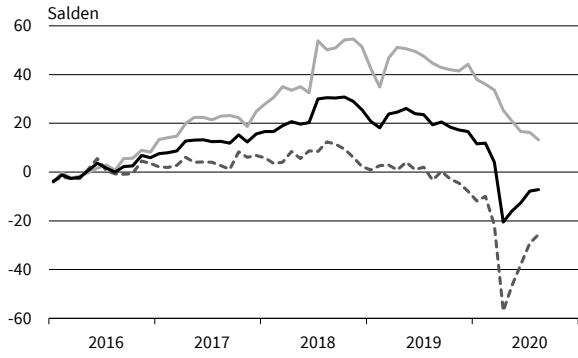
Hochbau
Geschäftstätigkeitsbehinderung: Witterungseinflüsse



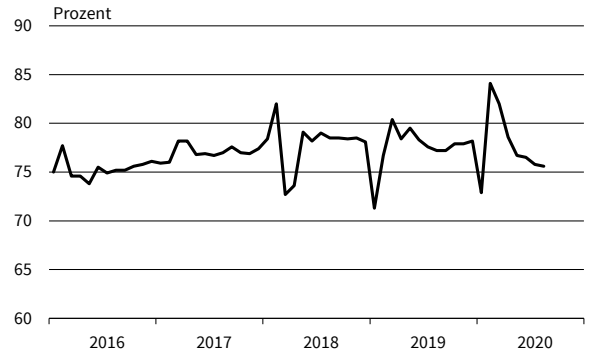
— Geschäftsklima - - - - - Geschäftslage - - - - - Geschäftserwartungen

Werte saisonbereinigt mit X-13 ARIMA-SEATS.
Quelle: ifo Konjunkturumfragen.

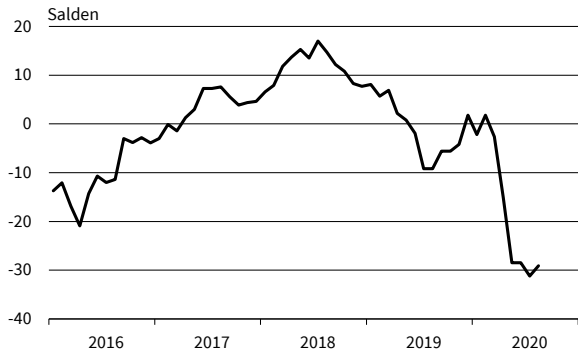
Tiefbau
Geschäftsklima, Geschäftslage und Geschäftserwartungen



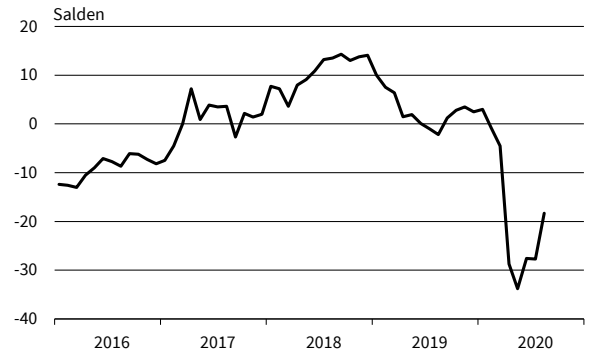
Tiefbau
Kapazitätsauslastung



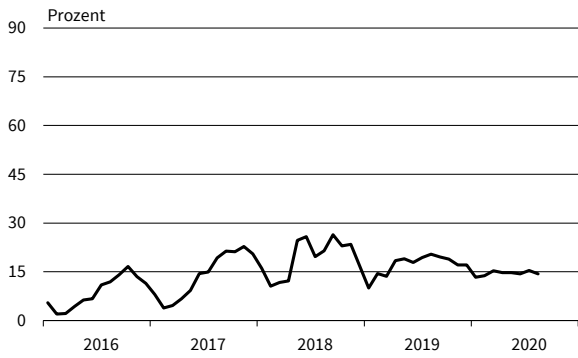
Tiefbau
Preisentwicklung im Vormonat



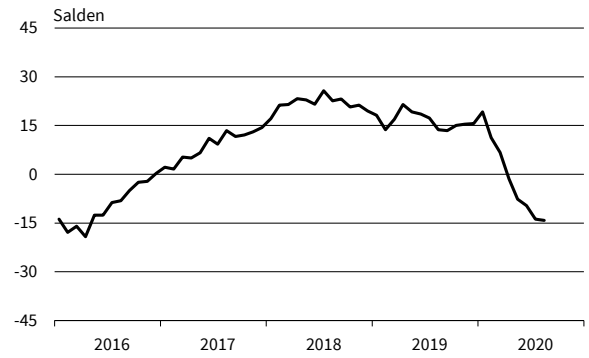
Tiefbau
Preiserwartungen



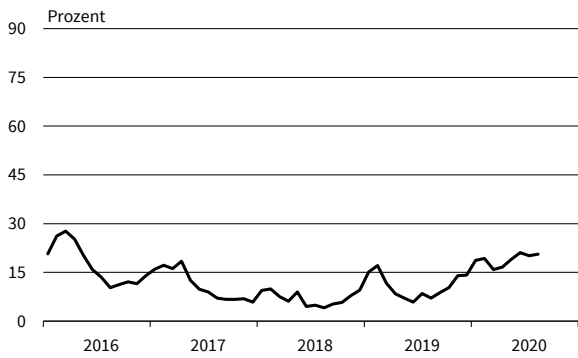
Tiefbau
Geschäftstätigkeitsbehinderung: Arbeitskräftemangel



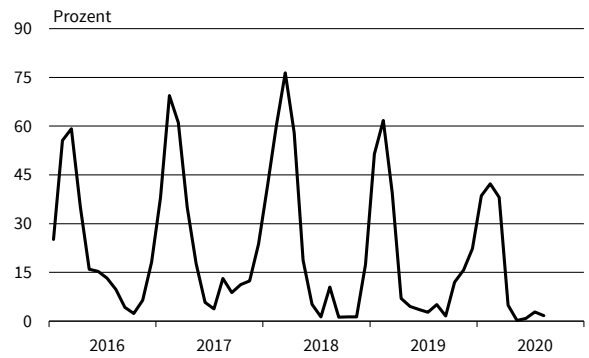
Tiefbau
Beurteilung der Auftragsbestände



Tiefbau
Geschäftstätigkeitsbehinderung: Auftragsmangel



Tiefbau
Geschäftstätigkeitsbehinderung: Witterungseinflüsse



— Geschäftsklima — Geschäftslage - - - - - Geschäftserwartungen

Werte saisonbereinigt mit X-13 ARIMA-SEATS.
Quelle: ifo Konjunkturumfragen.

Bereich	Beurteilung und Entwicklung im Berichtsmonat				Pläne und Erwartungen			
	Geschäftslage Beurteilung	Umsatz* im Vormonat	Lagerbestand Beurteilung	Verkaufspreise im Vormonat	Verkaufspreise für 3 Monate	Bestellungen* für 3 Monate	Beschäftigtenzahl für 3 Monate	Geschäftsentwicl. für 6 Monate
<small>Erläuterungen: Die Gesamtfläche jedes Feldes entspricht 100 % der Antworten der meldenden Firmen. Die Balkenunterteilung gibt die unterschiedliche Häufigkeit der Antworten wieder. (Firmenmeldungen in %)</small>	<div style="display: flex; justify-content: space-between;"> gut befriedigend bzw. saisonüblich schlecht </div>	<div style="display: flex; justify-content: space-between;"> höher etwa gleich geringer </div>	<div style="display: flex; justify-content: space-between;"> zu klein befriedigend (saisonüblich) zu groß </div>	<div style="display: flex; justify-content: space-between;"> erhöht unverändert gesenkt </div>	<div style="display: flex; justify-content: space-between;"> steigen etwa gleich bleiben fallen </div>	<div style="display: flex; justify-content: space-between;"> erhöhen nicht verändert verringern </div>	<div style="display: flex; justify-content: space-between;"> zunehmen etwa gleich bleiben abnehmen </div>	<div style="display: flex; justify-content: space-between;"> günstiger etwa gleich ungünstiger </div>
Großhandel insgesamt (ohne Kfz)								
Produktionsverbundhandel								
Gebrauchsgüter								
Verbrauchsgüter								
Nahrungsmittel, Getränke, Tabakwaren								
Landwirtschaftliche Grundstoffe und lebende Tiere								
Pharmazeut., med. u. orthopäd. Erzeugnisse								
Elektron. Erzeugnisse (Unterh., Foto/Optik, Haush.)								
Geräte d. Informations-u. Kommunikationstechnik								
Sonstige Maschinen, Ausrüstungen und Zubehör								
Feste Brennstoffe und Mineralölerzeugnisse								
Eisen, Stahl, Eisen- u. Stahlhalbzeug								
Möbel, Lampen und Leuchten, Einrichtungsgegenstände, Bodenbeläge								
Papier / Pappe, Bürobedarf, Bücher, Zeitungen / Zeitschr.								
Chemische Erzeugnisse								
Bekleidung und Schuhe								
Metall- und Kunststoffwaren f. Bauzwecke u. Installationsbed. f. Gas, Wasser, Heizung								
Holz, Baustoffe, Anstrichmittel und Sanitärkeramik								
Kraftfahrzeuge, Teile und Zubehör								

GROSSHANDEL

	08/19	09/19	10/19	11/19	12/19	01/20	02/20	03/20	04/20	05/20	06/20	07/20	08/20
Handel gesamt (Groß- und Einzelhandel)													
Geschäftsklima	-2,2	-3,5	-3,3	0,8	-0,1	2,0	0,8	-21,0	-48,4	-30,4	-14,2	-5,1	-4,8
Geschäftslage	15,2	13,3	12,6	15,0	15,1	17,0	15,0	5,9	-31,0	-19,0	-3,8	5,5	6,2
Geschäftserwartungen	-18,2	-19,0	-17,9	-12,4	-14,2	-12,0	-12,5	-44,3	-64,0	-41,2	-24,0	-15,3	-15,2
Umsatz gegenüber Vorjahresmonat	15,3	-3,9	5,6	-0,4	-2,4	1,0	6,8	0,0	-18,4	-36,9	-27,3	-5,5	-5,8
Lagerbestände	24,9	24,8	25,7	22,8	24,9	22,6	20,0	19,2	25,8	25,8	19,9	16,7	16,9
Bestellerwartungen	-10,6	-10,4	-8,9	-4,6	-4,8	-4,3	-2,0	-16,3	-47,7	-31,9	-18,9	-13,6	-8,6
Preisentwicklung Vormonat	3,3	0,7	2,6	2,7	6,4	1,3	7,0	1,4	-2,9	-4,3	-1,8	-2,4	-6,7
Preiserwartungen	9,6	11,6	11,4	15,7	17,9	22,8	17,1	10,2	1,4	5,8	3,3	3,1	9,6
Beschäftigterwartungen	-0,9	-0,8	-0,4	-0,3	1,7	0,2	1,1	-7,9	-25,5	-20,0	-11,5	-7,8	-7,9
Großhandel (ohne Kfz)													
Geschäftsklima	-3,8	-5,7	-3,8	-0,8	-2,9	-0,5	0,8	-22,6	-47,9	-30,6	-19,3	-10,2	-7,5
Geschäftslage	14,9	9,9	12,3	13,0	8,8	11,4	14,3	2,9	-28,2	-16,2	-11,3	-5,3	2,5
Geschäftserwartungen	-21,0	-20,0	-18,6	-13,8	-13,8	-11,7	-11,8	-44,9	-65,4	-43,9	-27,0	-15,1	-17,0
Umsatz gegenüber Vorjahresmonat	8,8	-14,2	0,3	-8,7	-14,8	-2,8	0,8	-5,0	-6,4	-32,2	-36,4	-11,3	-19,9
Lagerbestände	24,2	24,3	25,8	24,3	24,7	20,5	17,6	14,4	22,0	26,2	20,8	16,2	16,2
Bestellerwartungen	-12,6	-12,3	-10,6	-5,4	-4,7	-0,6	-0,5	-15,2	-44,0	-32,0	-21,0	-15,1	-9,6
Preisentwicklung Vormonat	0,7	-1,4	-1,0	-1,0	4,7	-1,8	8,8	1,1	2,1	-3,2	-3,5	-1,5	-0,3
Preiserwartungen	7,1	7,7	8,1	14,7	18,6	24,0	19,1	10,0	5,3	3,3	6,0	7,1	12,1
Beschäftigterwartungen	-0,3	0,5	-1,0	-1,0	1,9	2,1	0,7	-7,9	-20,4	-17,7	-12,1	-7,6	-8,3
Produktionsverbindungshandel													
Geschäftsklima	-6,2	-6,1	-6,3	-3,6	-3,5	-1,7	-2,3	-22,4	-41,9	-28,9	-18,3	-9,6	-9,9
Geschäftslage	14,7	12,2	11,1	12,2	13,7	15,6	14,0	6,8	-14,8	-8,6	-4,4	0,8	-1,3
Geschäftserwartungen	-25,1	-22,8	-22,2	-18,3	-19,3	-17,7	-17,3	-47,6	-64,9	-47,1	-31,2	-19,4	-18,1
Umsatz gegenüber Vorjahresmonat	9,7	-12,2	0,4	-9,0	-17,9	-9,0	-10,2	-7,1	0,7	-26,3	-37,2	-22,2	-28,3
Lagerbestände	21,1	21,4	24,6	18,4	19,5	16,2	15,0	11,0	10,4	16,0	17,1	15,4	15,1
Bestellerwartungen	-15,6	-17,0	-14,2	-7,7	-8,1	-2,3	-1,3	-15,0	-38,9	-34,7	-22,5	-20,7	-10,6
Preisentwicklung Vormonat	-2,1	-6,4	-3,4	-4,1	5,2	3,0	3,2	-11,2	-6,8	-12,9	-8,3	-5,2	-10,1
Preiserwartungen	-4,1	-3,6	-0,5	7,8	11,4	21,1	9,3	-1,2	-1,0	0,4	5,4	3,9	6,9
Beschäftigterwartungen	0,4	-1,7	-2,9	-2,6	-1,0	0,5	-1,3	-8,2	-15,2	-12,5	-8,6	-9,7	-6,6
Konsumtionsverbindungshandel													
Geschäftsklima	1,1	0,0	-0,1	3,0	-6,4	7,9	3,9	-20,0	-56,6	-33,9	-15,8	-13,6	-15,5
Geschäftslage	15,6	10,1	9,1	15,4	7,9	16,6	18,9	1,0	-40,5	-26,9	-13,1	-15,0	-8,4
Geschäftserwartungen	-12,4	-9,6	-9,0	-8,8	-19,7	-0,5	-10,2	-38,7	-71,1	-40,6	-18,4	-12,1	-22,4
Umsatz gegenüber Vorjahresmonat	22,1	5,8	18,7	5,6	4,6	20,4	22,5	14,6	-27,0	-33,4	-28,4	-19,4	-17,5
Lagerbestände	17,0	19,6	22,9	17,1	19,6	16,4	15,1	8,8	26,0	18,1	13,0	14,3	2,0
Bestellerwartungen	4,4	4,0	5,1	4,7	-3,7	13,2	6,0	-17,3	-57,6	-22,9	-10,7	-15,2	-19,6
Preisentwicklung Vormonat	14,6	8,4	10,4	9,6	17,9	11,2	20,4	11,1	10,9	13,7	17,5	5,4	12,6
Preiserwartungen	7,4	16,4	15,5	16,8	23,8	26,9	23,7	24,9	9,3	14,0	15,6	15,8	14,4
Beschäftigterwartungen	4,1	7,5	1,0	-1,6	0,8	4,6	-2,0	-8,8	-28,7	-22,5	-19,6	-19,8	-20,9
Landwirtschaftliche Grundstoffe und lebende Tiere													
Geschäftsklima	-4,7	-6,4	-14,7	-8,6	-12,5	-18,9	-7,9	-27,3	-42,9	-34,6	-22,4	-18,4	-11,8
Geschäftslage	2,9	0,0	-7,8	1,5	2,8	-3,2	2,0	-15,5	-28,1	-29,8	-1,8	-1,1	4,3
Geschäftserwartungen	-12,1	-12,5	-21,3	-18,2	-26,6	-33,3	-17,4	-38,4	-56,4	-39,1	-41,0	-34,2	-26,7
Umsatz gegenüber Vorjahresmonat	3,1	-14,8	-20,2	-18,1	0,7	4,4	0,7	-21,1	14,2	-18,5	-21,0	-13,5	-15,9
Lagerbestände	16,3	23,4	20,7	19,9	30,2	13,3	23,3	23,8	10,3	11,8	8,3	9,3	27,9
Bestellerwartungen	-4,8	-4,2	-12,2	-2,2	-11,1	-5,1	13,8	-21,2	-28,0	-20,6	-17,2	-11,3	-8,1
Preisentwicklung Vormonat	-11,4	-18,2	-14,7	-8,6	-12,6	-1,4	3,0	-4,1	-2,1	-3,7	-7,7	-15,7	-15,5
Preiserwartungen	-10,8	-6,6	-9,0	-0,6	-8,2	-8,7	-3,7	-16,2	9,0	8,0	-0,1	-15,8	-2,6
Beschäftigterwartungen	-6,2	-9,1	-10,5	-1,3	-2,3	-0,5	-1,5	-10,3	-7,1	-21,9	-5,1	-10,8	-7,5

Werte saisonbereinigt mit X-13 ARIMA-SEATS.

Quelle: ifo Konjunkturumfragen.

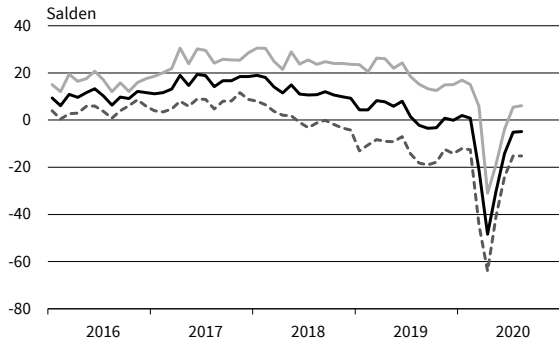
GROSSHANDEL

	08/19	09/19	10/19	11/19	12/19	01/20	02/20	03/20	04/20	05/20	06/20	07/20	08/20
Nahrungs- und Genussmittel, Getränke und Tabakwaren													
Geschäftsklima	1,3	-1,4	1,8	2,8	-3,9	8,9	8,7	-16,7	-53,7	-38,6	-35,6	-23,3	-24,3
Geschäftslage	13,2	8,6	13,7	16,4	9,6	14,5	24,9	-3,1	-39,5	-40,6	-39,1	-30,4	-20,4
Geschäftserwartungen	-9,8	-11,0	-9,5	-9,9	-16,5	3,4	-6,4	-29,4	-66,6	-36,5	-32,0	-15,9	-28,2
Umsatz gegenüber Vorjahresmonat	27,2	5,7	22,3	8,4	21,1	30,0	34,1	24,1	-19,3	-38,4	-34,4	-34,4	-28,1
Lagerbestände	17,2	21,7	17,5	18,4	22,0	15,5	14,7	10,2	31,5	32,8	20,4	21,1	8,6
Bestellerwartungen	10,4	4,9	5,4	4,1	3,5	21,2	14,8	-15,5	-58,2	-21,4	-15,9	-18,3	-18,5
Preisentwicklung Vormonat	20,0	17,7	20,4	18,4	23,6	24,9	32,2	17,0	10,7	7,2	18,8	-0,2	17,9
Preiserwartungen	16,4	25,8	23,0	26,2	34,2	36,1	33,5	32,5	13,6	23,7	21,2	20,7	18,5
Beschäftigtererwartungen	4,0	11,7	2,3	-5,0	-1,0	4,9	3,9	-9,1	-34,0	-22,2	-23,3	-22,5	-23,8
Geräte der Informations- und Kommunikationstechnik (IKT-Geräte)													
Geschäftsklima	-5,4	-12,8	-2,7	-4,1	0,9	-1,6	-4,7	-18,2	-32,3	-28,1	-19,8	-9,2	-11,7
Geschäftslage	10,7	2,6	11,0	17,7	23,7	4,5	3,6	11,4	-16,2	-11,6	-13,7	-18,8	-10,8
Geschäftserwartungen	-20,2	-27,0	-15,5	-23,8	-19,5	-7,6	-12,8	-43,6	-47,0	-43,1	-25,8	0,9	-12,6
Umsatz gegenüber Vorjahresmonat	-25,2	-27,1	-1,0	-12,5	-4,4	7,9	-7,4	31,0	12,0	-22,5	-31,9	-19,5	-25,9
Lagerbestände	26,9	21,9	28,0	12,1	18,9	15,8	11,5	5,1	14,7	27,8	25,5	23,5	15,1
Bestellerwartungen	-19,5	-19,7	-14,4	-13,9	-27,2	-10,4	-7,5	-9,2	-32,1	-20,5	-24,4	-16,8	-8,8
Preisentwicklung Vormonat	-12,0	-1,7	-2,7	-8,1	-1,8	1,9	15,2	9,9	17,6	26,4	5,2	-8,4	5,0
Preiserwartungen	-12,0	-6,6	-1,9	-2,4	1,1	6,6	16,4	4,4	10,8	2,5	6,2	-1,0	9,5
Beschäftigtererwartungen	1,5	2,6	1,7	10,7	8,3	16,4	3,6	-5,8	-7,8	-2,7	-6,8	-4,0	-10,2
Sonstige Maschinen, Ausrüstungen und Zubehör													
Geschäftsklima	0,8	-9,7	-6,9	-7,4	-6,2	0,2	-0,6	-33,9	-53,9	-31,7	-22,9	-14,0	-3,6
Geschäftslage	25,1	14,5	19,6	17,0	13,2	9,4	13,2	-7,3	-39,4	-23,8	-18,3	-17,9	-5,3
Geschäftserwartungen	-20,9	-31,2	-30,3	-29,1	-23,9	-8,5	-13,5	-56,8	-67,1	-39,2	-27,5	-9,9	-2,0
Umsatz gegenüber Vorjahresmonat	8,4	-9,5	-6,1	5,5	0,4	0,1	-20,3	-11,5	-35,8	-50,9	-40,5	-31,7	-38,5
Lagerbestände	26,0	27,6	26,8	25,2	24,2	25,8	22,6	22,2	26,8	26,4	24,8	21,4	21,3
Bestellerwartungen	-14,5	-16,8	-18,9	-9,7	-8,9	-13,2	-7,5	-33,3	-55,0	-34,7	-24,8	-19,4	-13,8
Preisentwicklung Vormonat	9,0	6,3	7,0	8,3	9,0	6,1	10,2	2,4	-1,4	-2,5	-4,2	0,7	-0,7
Preiserwartungen	14,6	20,3	14,9	19,4	17,4	19,2	15,8	12,2	6,7	4,7	0,8	-0,7	12,6
Beschäftigtererwartungen	7,4	0,1	1,8	0,6	1,4	-1,5	1,3	-14,5	-18,0	-10,3	-12,5	-6,7	-2,0
Sonstiger Großhandel (u.a. Mineralölerzeugnisse, Stahl-/Metallwaren, Waren für Bauzwecke)													
Geschäftsklima	-8,7	-9,3	-8,9	-5,0	-6,8	-3,2	-2,7	-21,0	-37,9	-22,8	-18,7	-3,5	-5,5
Geschäftslage	11,8	7,8	11,4	10,3	3,8	10,6	8,9	5,0	-11,4	-1,7	-1,7	7,9	7,3
Geschäftserwartungen	-27,2	-25,0	-27,3	-19,1	-16,7	-16,0	-13,6	-43,8	-60,7	-41,7	-34,3	-14,2	-17,5
Umsatz gegenüber Vorjahresmonat	6,2	-27,4	-8,8	-24,6	-32,4	-22,2	-4,2	-14,7	6,2	-20,8	-37,7	-5,5	-18,3
Lagerbestände	23,1	24,1	24,3	22,6	20,5	17,7	15,8	14,3	13,4	17,9	22,6	12,6	15,0
Bestellerwartungen	-17,0	-19,7	-16,8	-12,5	-5,8	0,8	-2,5	-13,7	-34,6	-32,6	-22,7	-14,8	-3,1
Preisentwicklung Vormonat	-12,0	-15,4	-16,7	-12,0	-4,7	-5,3	1,6	-3,8	-3,9	-7,1	-7,9	-9,3	-10,7
Preiserwartungen	2,0	-5,9	3,4	8,6	14,2	19,2	13,7	4,5	0,4	-0,2	4,1	10,0	17,7
Beschäftigtererwartungen	-2,7	-2,4	-3,4	-3,6	-4,2	-2,4	-0,2	-7,9	-16,0	-13,4	-9,4	-3,3	-5,7
Handel mit Kraftwagen, Krafträdern, Teilen und Zubehör (ohne Reparaturen und Instandhaltung)													
Geschäftsklima	-9,0	-9,9	-5,5	-11,3	-9,8	-6,5	-14,9	-34,0	-73,0	-63,7	-39,2	-16,6	-17,3
Geschäftslage	10,5	10,0	12,6	5,4	9,8	9,8	3,5	-14,4	-66,6	-68,1	-42,2	-20,6	-12,0
Geschäftserwartungen	-26,7	-27,9	-22,0	-26,7	-27,6	-21,6	-31,7	-51,4	-79,1	-59,1	-36,1	-12,5	-22,5
Umsatz gegenüber Vorjahresmonat	19,6	-17,6	10,2	-5,1	-7,4	-7,1	-3,8	-18,0	-65,9	-80,7	-73,4	-50,1	-1,9
Lagerbestände	24,2	26,0	27,4	21,7	25,7	19,8	22,1	29,0	32,5	29,9	30,5	16,2	8,4
Bestellerwartungen	-9,3	-11,5	-8,3	-15,4	-10,7	-18,5	-17,1	-34,7	-82,9	-55,4	-36,0	-22,8	-3,4
Preisentwicklung Vormonat	-6,7	-6,7	-8,5	-0,4	-5,2	-5,7	-6,8	-5,9	-26,2	-19,5	-16,7	-24,6	-14,8
Preiserwartungen	-13,4	-0,3	3,7	-1,3	1,6	10,8	-5,5	-9,6	-44,2	-19,7	-16,6	-12,9	-3,7
Beschäftigtererwartungen	-2,3	-9,6	-5,5	-7,8	-8,9	-12,6	-11,0	-20,2	-33,2	-26,7	-25,0	-21,1	-17,7

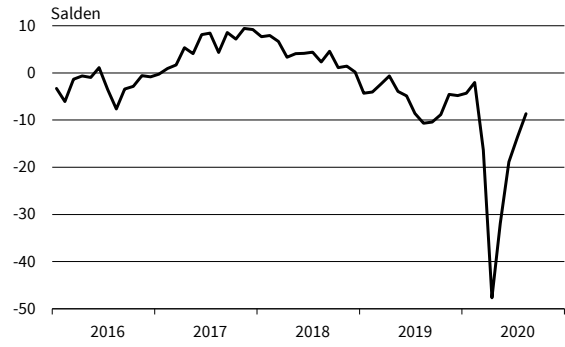
Werte saisonbereinigt mit X-13 ARIMA-SEATS.

Quelle: ifo Konjunkturumfragen.

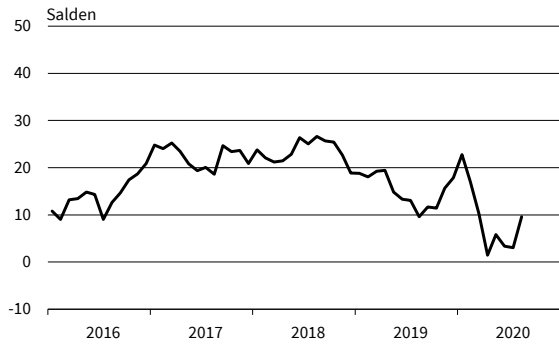
Handel gesamt (Groß- und Einzelhandel)
Geschäftsklima, Geschäftslage und Geschäftserwartungen



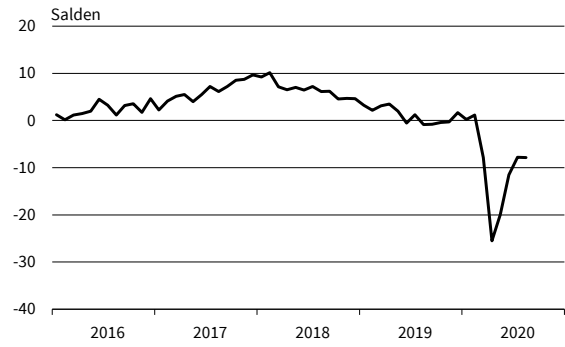
Handel gesamt (Groß- und Einzelhandel)
Bestellpläne



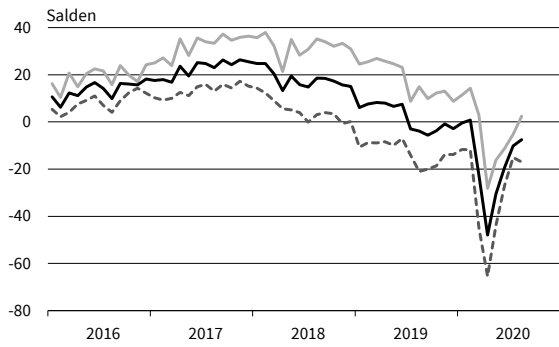
Handel gesamt (Groß- und Einzelhandel)
Preiserwartungen



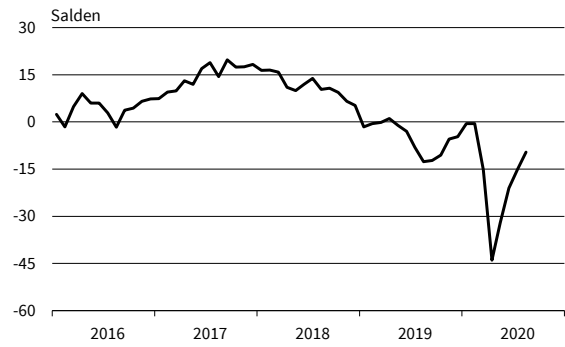
Handel gesamt (Groß- und Einzelhandel)
Beschäftigenerwartungen



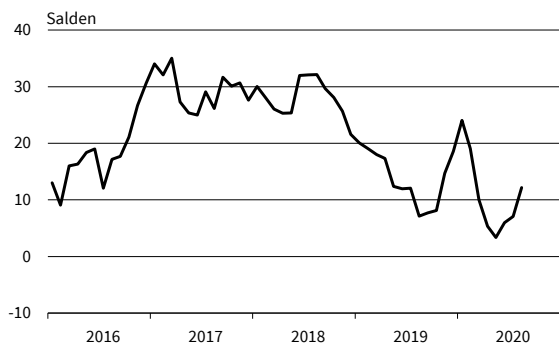
Großhandel (ohne Kfz)
Geschäftsklima, Geschäftslage und Geschäftserwartungen



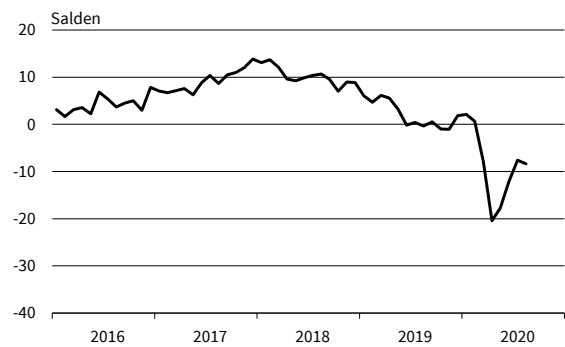
Großhandel (ohne Kfz)
Bestellpläne



Großhandel (ohne Kfz)
Preiserwartungen



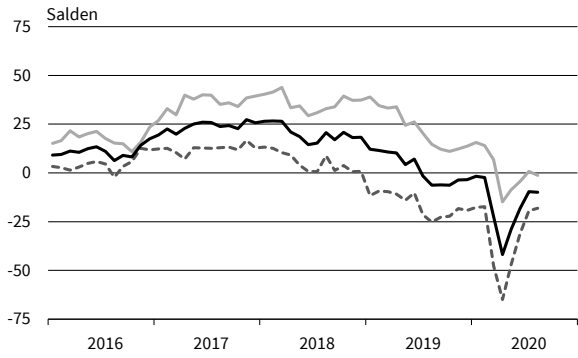
Großhandel (ohne Kfz)
Beschäftigenerwartungen



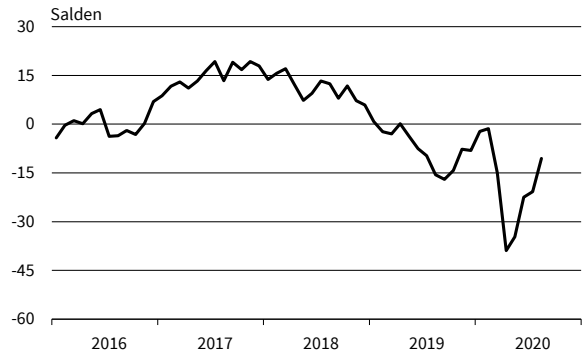
— Geschäftsklima - - - - - Geschäftslage ······ Geschäftserwartungen

Werte saisonbereinigt mit X-13 ARIMA-SEATS.
Quelle: ifo Konjunkturumfragen.

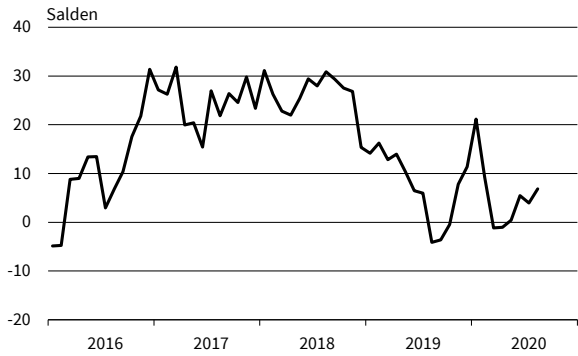
Produktionsverbindungshandel
Geschäftsklima, Geschäftslage und Geschäftserwartungen



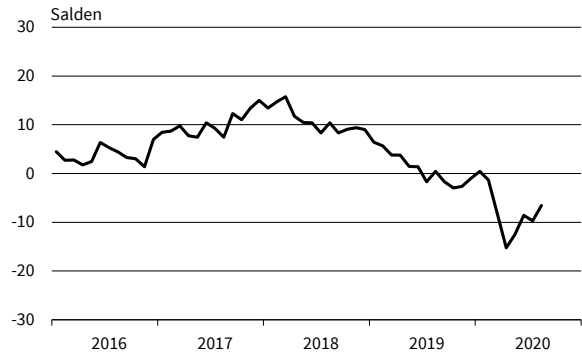
Produktionsverbindungshandel
Bestellpläne



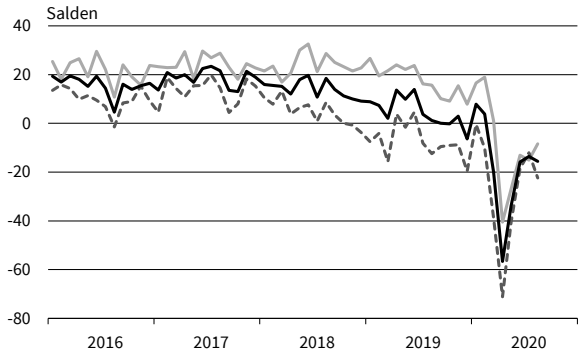
Produktionsverbindungshandel
Preiserwartungen



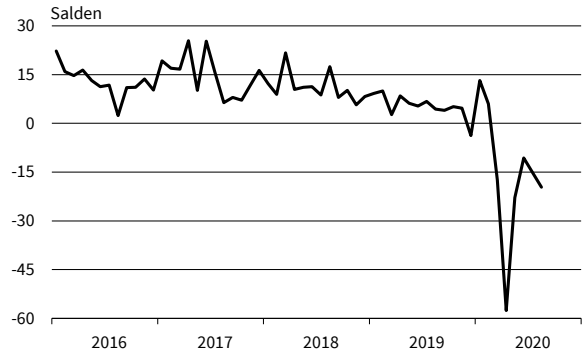
Produktionsverbindungshandel
Beschäftigterenerwartungen



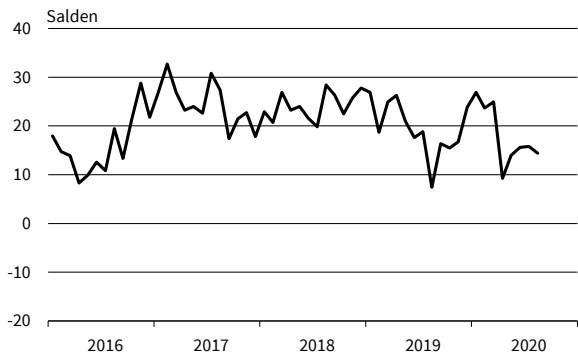
Konsumtionsverbindungshandel
Geschäftsklima, Geschäftslage und Geschäftserwartungen



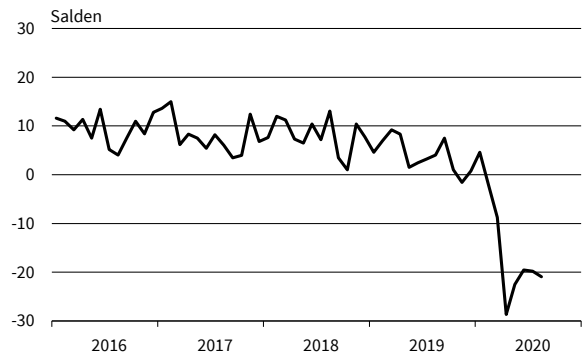
Konsumtionsverbindungshandel
Bestellpläne



Konsumtionsverbindungshandel
Preiserwartungen



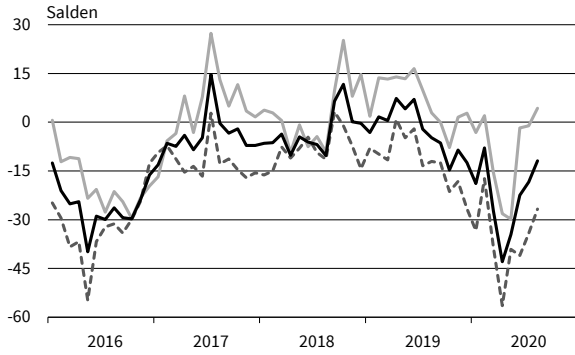
Konsumtionsverbindungshandel
Beschäftigterenerwartungen



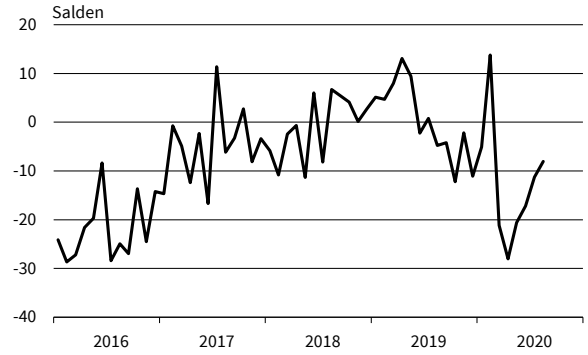
— Geschäftsklima — Geschäftslage - - - - - Geschäftserwartungen

Werte saisonbereinigt mit X-13 ARIMA-SEATS.
Quelle: ifo Konjunkturumfragen.

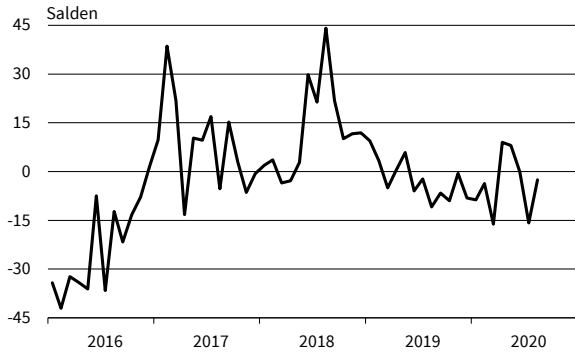
Landwirtschaftliche Grundstoffe
Geschäftsklima, Geschäftslage und Geschäftserwartungen



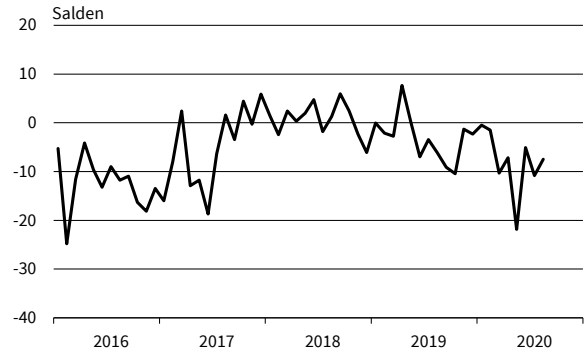
Landwirtschaftliche Grundstoffe
Bestellpläne



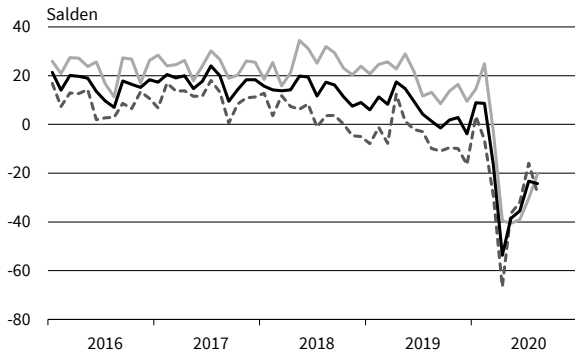
Landwirtschaftliche Grundstoffe
Preiserwartungen



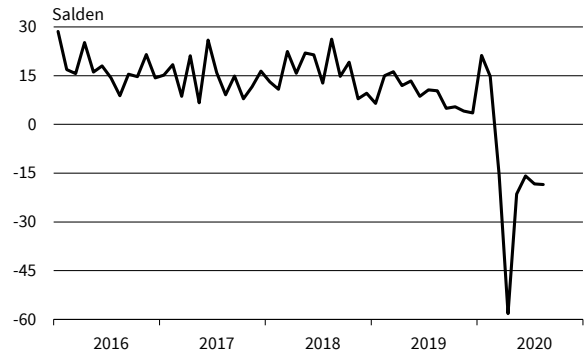
Landwirtschaftliche Grundstoffe
Beschäftigenerwartungen



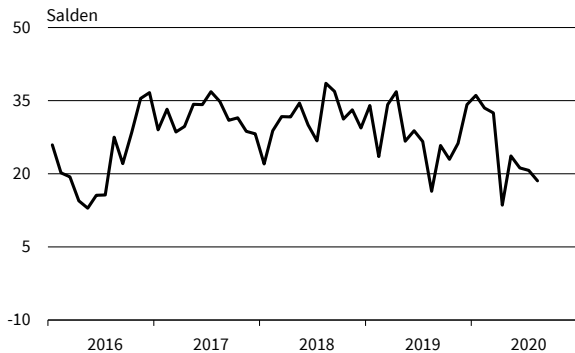
Nahrungs- und Genussmittel
Geschäftsklima, Geschäftslage und Geschäftserwartungen



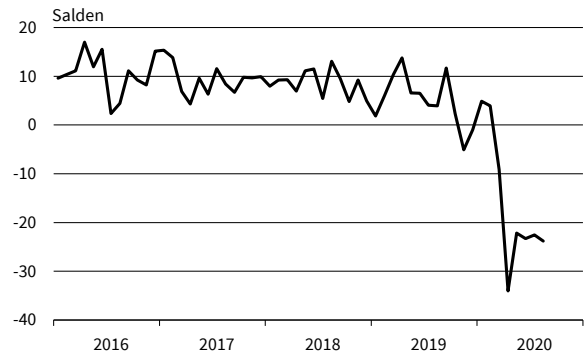
Nahrungs- und Genussmittel
Bestellpläne



Nahrungs- und Genussmittel
Preiserwartungen



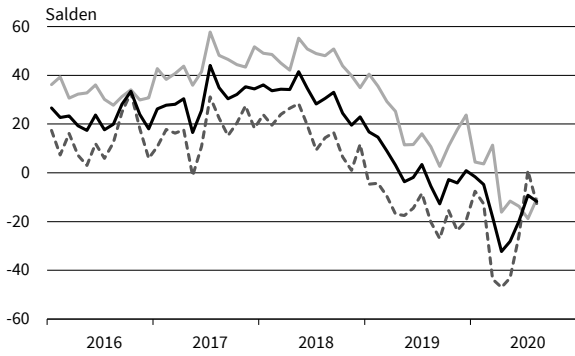
Nahrungs- und Genussmittel
Beschäftigenerwartungen



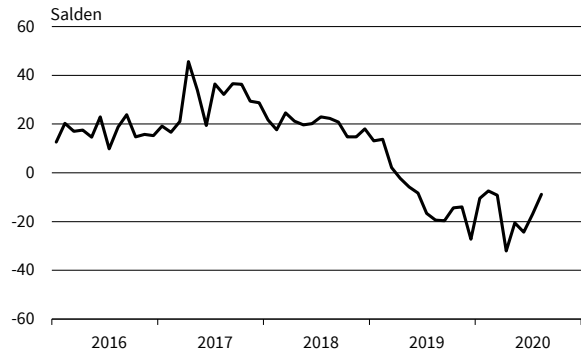
— Geschäftsklima - - - - - Geschäftslage ······ Geschäftserwartungen

Werte saisonbereinigt mit X-13 ARIMA-SEATS.
Quelle: ifo Konjunkturumfragen.

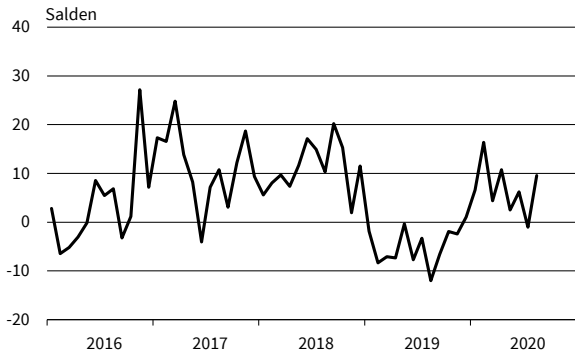
IKT-Geräte
Geschäftsklima, Geschäftslage und Geschäftserwartungen



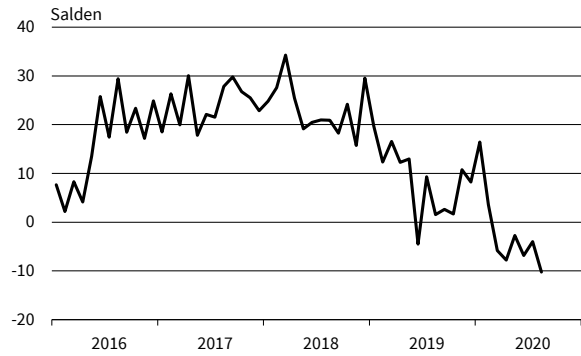
IKT-Geräte
Bestellpläne



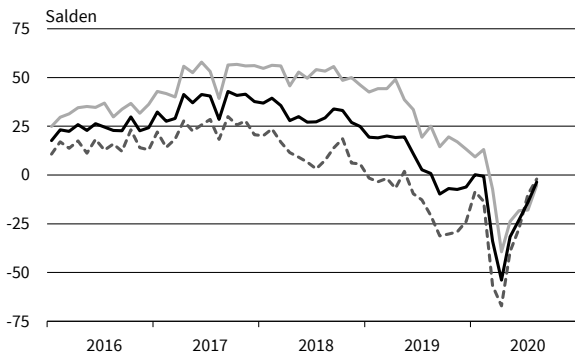
IKT-Geräte
Preiserwartungen



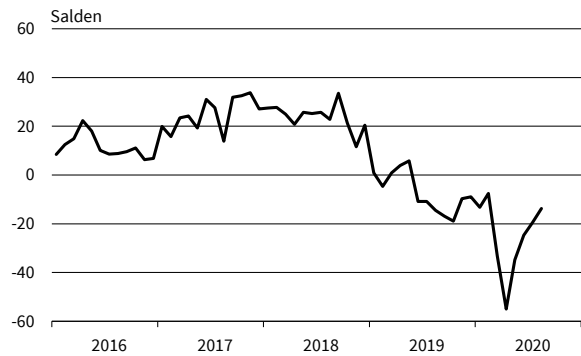
IKT-Geräte
Beschäftigenerwartungen



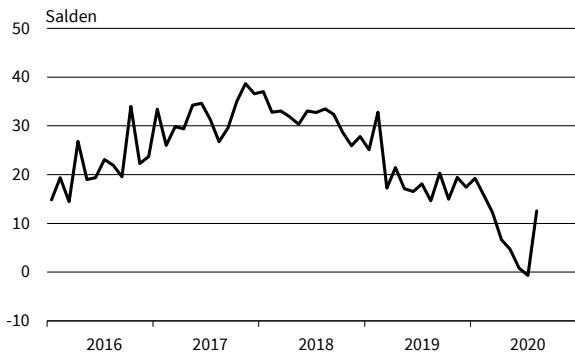
Sonstige Maschinen und Zubehör
Geschäftsklima, Geschäftslage und Geschäftserwartungen



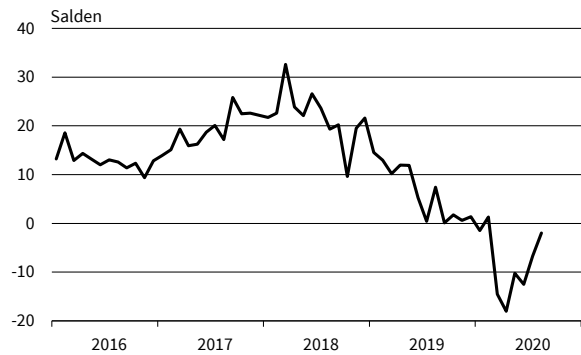
Sonstige Maschinen und Zubehör
Bestellpläne



Sonstige Maschinen und Zubehör
Preiserwartungen



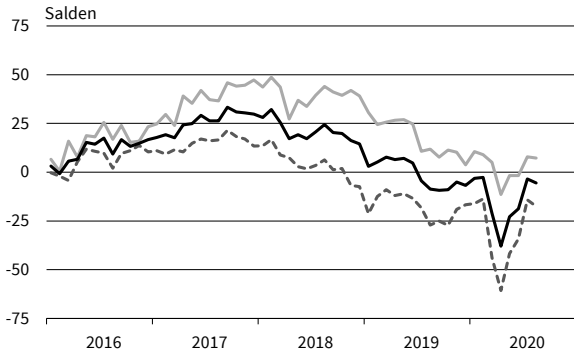
Sonstige Maschinen und Zubehör
Beschäftigenerwartungen



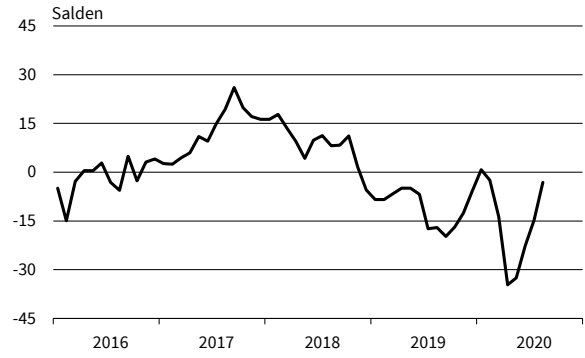
— Geschäftsklima - - - - - Geschäftslage ······ Geschäftserwartungen

Werte saisonbereinigt mit X-13 ARIMA-SEATS.
Quelle: ifo Konjunkturumfragen.

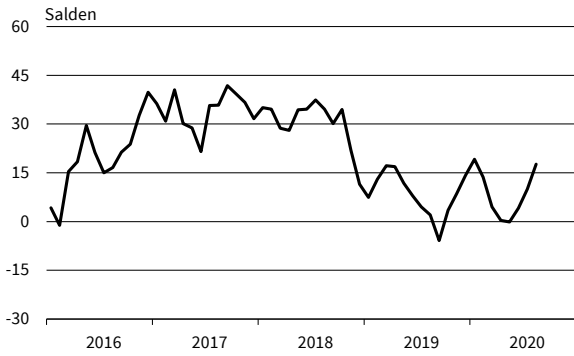
Sonstiger Großhandel
Geschäftsklima, Geschäftslage und Geschäftserwartungen



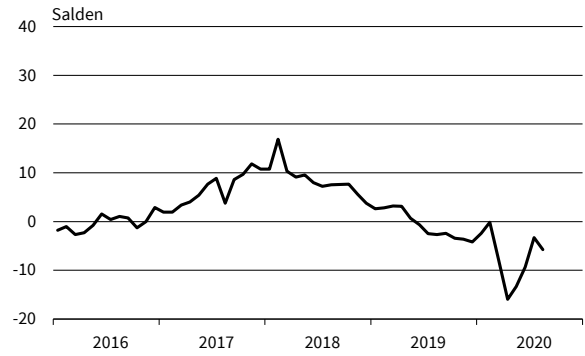
Sonstiger Großhandel
Bestellpläne



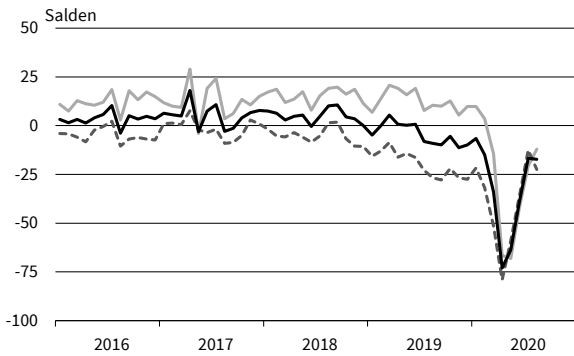
Sonstiger Großhandel
Preiserwartungen



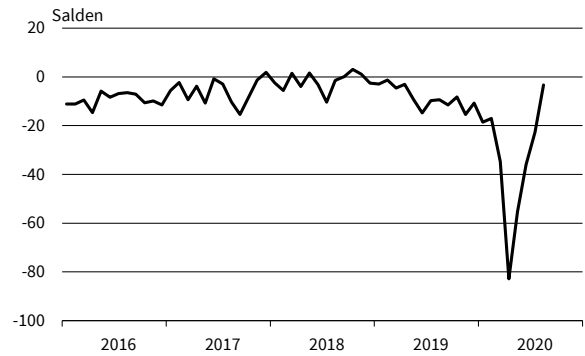
Sonstiger Großhandel
Beschäftigenerwartungen



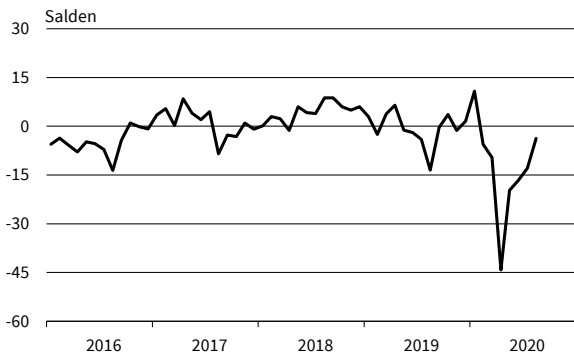
Kfz, Kfz-Teile und Zubehör
Geschäftsklima, Geschäftslage und Geschäftserwartungen



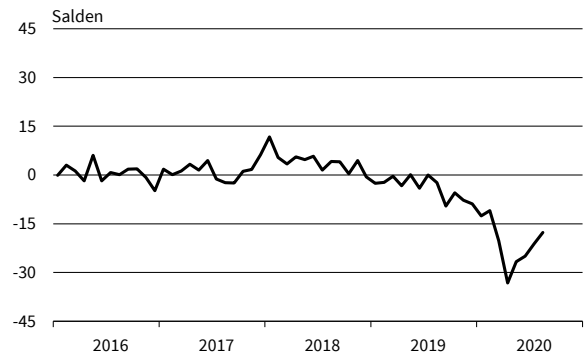
Kfz, Kfz-Teile und Zubehör
Bestellpläne



Kfz, Kfz-Teile und Zubehör
Preiserwartungen



Kfz, Kfz-Teile und Zubehör
Beschäftigenerwartungen



— Geschäftsklima — Geschäftslage - - - - - Geschäftserwartungen

Werte saisonbereinigt mit X-13 ARIMA-SEATS.
Quelle: ifo Konjunkturumfragen.

Bereich	Beurteilung und Entwicklung im Berichtsmonat				Pläne und Erwartungen				
	Geschäftslage Beurteilung	Umsatz* im Vormonat	Lagerbestand Beurteilung	Verkaufspreise im Vormonat	Verkaufspreise für 3 Monate	Bestellungen* für 3 Monate	Beschäftigtenzahl für 3 Monate	Geschäftsentw. für 6 Monate	
<small>Erläuterungen: Die Gesamtfäche jedes Feldes entspricht 100 % der Antworten der meldenden Firmen. Die Balkenunterteilung gibt die unterschiedliche Häufigkeit der Antworten wieder. (Firmenmeldungen in %)</small>	gut befriedigend bzw. saisonüblich schlecht	höher etwa gleich geringer	zu klein befriedigend (saisonüblich) zu groß	erhöht unverändert gesenkt	steigen etwa gleich bleiben fallen	erhöhen nicht verändert verringern	zunehmen etwa gleich bleiben abnehmen	günstiger etwa gleich ungünstiger	
Einzelhandel insgesamt (inkl. Kfz)	[Stacked bar chart data]								
Kfz-Einzelhandel	[Stacked bar chart data]								
Apotheken	[Stacked bar chart data]								
Nahrungs- und Genußmittel, Getränke insgesamt	[Stacked bar chart data]								
Textilien und Bekleidung insg.	[Stacked bar chart data]								
Schuheinzelhandel	[Stacked bar chart data]								
Möbel, Einrichtungsgegenstände, sonst. Hausrat	[Stacked bar chart data]								
Bau- und Heimwerkerbedarf, Metallwaren, Anstrichmittel	[Stacked bar chart data]								
Elektrotechn. Erzeugnisse, elektr. Haushaltsgeräte	[Stacked bar chart data]								
Unterhaltungselektronik und Zubehör	[Stacked bar chart data]								
Schreib- und Papierwaren, Schul- und Büroartikel	[Stacked bar chart data]								
Uhren, Schmuck, Edelmetallwaren	[Stacked bar chart data]								
Spielwaren	[Stacked bar chart data]								
Foto- u. optische Erzeugnisse (inkl. Augenoptiker)	[Stacked bar chart data]								
Computer, periphere Einheiten und Software	[Stacked bar chart data]								
Sport- und Campingartikel	[Stacked bar chart data]								
Tankstellen (einschl. Konsumartikel)	[Stacked bar chart data]								

EINZELHANDEL

	08/19	09/19	10/19	11/19	12/19	01/20	02/20	03/20	04/20	05/20	06/20	07/20	08/20
Handel gesamt (Groß- und Einzelhandel)													
Geschäftsklima	-2,2	-3,5	-3,3	0,8	-0,1	2,0	0,8	-21,0	-48,4	-30,4	-14,2	-5,1	-4,8
Geschäftslage	15,2	13,3	12,6	15,0	15,1	17,0	15,0	5,9	-31,0	-19,0	-3,8	5,5	6,2
Geschäftserwartungen	-18,2	-19,0	-17,9	-12,4	-14,2	-12,0	-12,5	-44,3	-64,0	-41,2	-24,0	-15,3	-15,2
Umsatz gegenüber Vorjahresmonat	15,3	-3,9	5,6	-0,4	-2,4	1,0	6,8	0,0	-18,4	-36,9	-27,3	-5,5	-5,8
Lagerbestände	24,9	24,8	25,7	22,8	24,9	22,6	20,0	19,2	25,8	25,8	19,9	16,7	16,9
Bestellerwartungen	-10,6	-10,4	-8,9	-4,6	-4,8	-4,3	-2,0	-16,3	-47,7	-31,9	-18,9	-13,6	-8,6
Preisentwicklung Vormonat	3,3	0,7	2,6	2,7	6,4	1,3	7,0	1,4	-2,9	-4,3	-1,8	-2,4	-6,7
Preiserwartungen	9,6	11,6	11,4	15,7	17,9	22,8	17,1	10,2	1,4	5,8	3,3	3,1	9,6
Beschäftigterwartungen	-0,9	-0,8	-0,4	-0,3	1,7	0,2	1,1	-7,9	-25,5	-20,0	-11,5	-7,8	-7,9
Einzelhandel insgesamt (ohne Kfz)													
Geschäftsklima	7,2	3,0	2,4	7,7	5,8	2,1	5,1	-18,7	-45,3	-22,9	-3,9	1,1	5,7
Geschäftslage	27,0	22,4	22,5	26,0	23,8	17,2	21,0	5,9	-30,5	-12,4	8,2	21,9	24,9
Geschäftserwartungen	-10,9	-14,6	-16,0	-9,1	-10,7	-11,9	-9,7	-40,3	-58,8	-32,8	-15,4	-17,7	-11,9
Umsatz gegenüber Vorjahresmonat	26,6	17,2	14,5	15,5	20,4	9,1	19,6	12,6	-31,0	-37,5	-2,7	13,2	18,3
Lagerbestände	25,0	24,7	25,2	22,3	24,4	24,5	21,4	25,3	31,1	23,7	20,5	20,0	17,0
Bestellerwartungen	-6,5	-6,4	-4,4	-3,9	-4,0	-7,6	-0,8	-16,7	-46,2	-24,5	-11,8	-7,3	-5,6
Preisentwicklung Vormonat	14,2	10,5	8,5	9,7	11,0	14,1	9,9	3,9	-8,7	-3,4	0,4	-3,0	-13,0
Preiserwartungen	20,1	21,4	16,6	22,8	23,9	21,7	18,2	13,0	-1,2	12,4	5,1	2,1	10,1
Beschäftigterwartungen	-1,6	-2,0	2,5	2,2	1,5	-0,3	2,8	-6,0	-31,5	-22,5	-5,9	-9,4	-4,4
Nahrungs- und Genussmittel, Getränke und Tabakwaren													
Geschäftsklima	25,9	18,0	9,9	21,6	17,3	19,1	15,2	2,8	-7,0	6,7	19,9	9,8	15,3
Geschäftslage	42,3	30,4	22,6	30,5	24,2	29,1	25,9	30,7	31,6	28,9	36,3	37,0	44,6
Geschäftserwartungen	10,7	6,3	-2,1	13,0	10,6	9,5	5,0	-21,8	-39,1	-13,3	4,7	-14,2	-10,5
Umsatz gegenüber Vorjahresmonat	54,6	28,2	30,2	30,7	41,0	51,1	30,2	34,7	30,2	10,3	33,7	33,9	47,3
Lagerbestände	9,1	11,0	8,7	13,1	18,2	21,7	22,4	12,9	-17,8	9,5	5,2	10,1	6,5
Bestellerwartungen	7,4	11,8	22,9	21,9	13,3	9,6	19,0	16,9	-9,3	0,2	3,4	3,4	4,0
Preisentwicklung Vormonat	25,9	23,8	24,1	20,9	25,0	31,5	32,1	12,5	15,8	10,4	6,0	-5,0	-9,9
Preiserwartungen	39,4	39,8	38,6	40,1	43,0	42,9	43,7	36,8	33,6	45,9	-4,1	12,7	13,2
Beschäftigterwartungen	2,1	9,8	10,9	6,1	2,4	4,5	6,2	9,7	2,8	-14,3	-3,8	3,6	2,0
Tankstellen													
Geschäftsklima	-11,0	-6,1	-1,3	-5,0	0,9	-10,0	-5,6	-10,2	-59,6	-13,5	-16,4	-10,0	-5,7
Geschäftslage	10,0	10,3	20,6	12,3	18,0	12,1	13,1	22,1	-42,6	-10,6	-7,8	1,6	11,5
Geschäftserwartungen	-30,0	-21,2	-21,0	-21,0	-14,9	-29,8	-22,6	-37,7	-74,8	-16,4	-24,6	-20,9	-21,5
Umsatz gegenüber Vorjahresmonat	11,1	-10,4	-15,8	-5,2	-14,5	13,1	-5,4	0,8	-74,0	-43,8	-33,6	-48,5	-30,1
Lagerbestände	7,3	-2,5	6,3	3,3	5,3	-1,2	3,6	6,0	25,3	9,4	9,4	4,8	7,1
Bestellerwartungen	-11,3	-5,7	2,8	-9,5	-6,7	-7,5	-10,1	-1,7	-49,5	-3,6	-4,1	-3,0	9,7
Preisentwicklung Vormonat	34,1	22,4	17,2	10,4	9,9	15,2	1,0	-3,2	-13,6	-30,0	-4,0	-1,9	-12,5
Preiserwartungen	38,6	31,7	34,1	37,6	32,4	55,7	31,1	26,7	28,9	41,6	33,7	23,8	27,3
Beschäftigterwartungen	-7,7	-1,6	10,5	-7,6	-5,1	-3,7	-3,3	-8,2	-27,1	-12,5	-10,3	-9,2	-11,5
Geräte der Informations- und Kommunikationstechnik (IKT-Geräte)													
Geschäftsklima	1,0	-1,9	-2,1	-0,9	-1,1	0,8	5,5	-9,7	-42,9	-13,8	12,0	8,9	8,7
Geschäftslage	21,4	20,8	14,7	16,5	18,0	16,5	12,8	10,8	-30,9	-4,7	31,0	31,1	30,6
Geschäftserwartungen	-17,6	-22,2	-17,6	-16,9	-18,5	-13,8	-1,6	-28,2	-54,1	-22,5	-5,6	-11,2	-11,2
Umsatz gegenüber Vorjahresmonat	15,5	13,7	3,3	17,2	-18,7	17,6	13,8	21,5	-25,2	-31,6	33,0	35,6	15,8
Lagerbestände	25,0	33,0	33,9	26,9	30,5	25,0	11,9	28,8	18,5	13,3	-0,8	-0,6	4,8
Bestellerwartungen	-16,6	-25,2	-23,4	-29,4	-7,2	-15,2	-10,3	-23,4	-57,3	-6,6	0,7	1,7	-5,2
Preisentwicklung Vormonat	-21,4	-19,4	-15,2	-14,0	-17,3	-8,3	-6,7	-11,0	-9,1	-11,5	-11,7	-17,3	-28,8
Preiserwartungen	-8,0	-16,5	-15,4	-9,9	0,8	-7,6	-11,7	-4,4	-4,4	1,3	-7,5	-6,6	-15,9
Beschäftigterwartungen	-4,4	-6,9	1,8	3,2	3,5	-16,4	-0,7	-7,9	-19,1	-3,4	-4,3	-2,5	0,0

Werte saisonbereinigt mit X-13 ARIMA-SEATS.
Quelle: ifo Konjunkturumfragen.

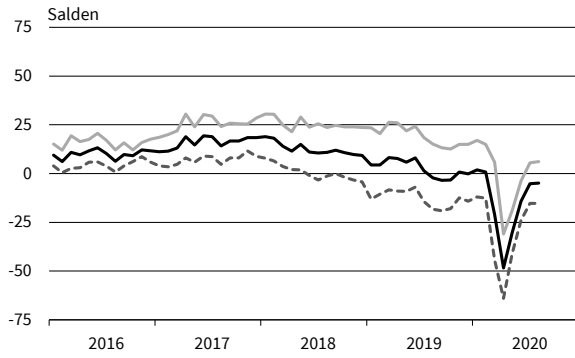
EINZELHANDEL

08/19 09/19 10/19 11/19 12/19 01/20 02/20 03/20 04/20 05/20 06/20 07/20 08/20

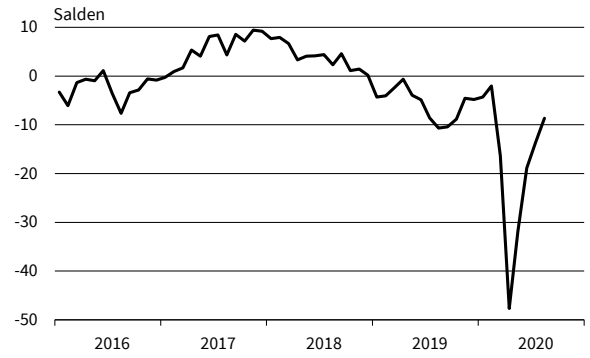
Sonstige Haushaltsgeräte, Textilien, Heimwerker- und Einrichtungsbedarf													
Geschäftsklima	6,8	2,9	2,0	4,7	2,0	3,5	8,0	-21,0	-54,5	-21,9	9,9	20,7	22,7
Geschäftslage	24,0	22,0	19,4	20,4	18,9	20,0	22,2	4,5	-39,3	-10,5	30,2	53,6	49,6
Geschäftserwartungen	-9,1	-14,5	-14,1	-9,8	-13,5	-11,8	-5,2	-43,4	-68,2	-32,7	-8,7	-7,9	-1,3
Umsatz gegenüber Vorjahresmonat	14,4	9,7	-5,0	1,4	16,6	-0,7	18,9	14,4	-44,8	-51,7	26,1	43,2	47,4
Lagerbestände	24,3	22,3	21,4	25,4	22,7	21,4	21,0	19,9	26,9	11,9	2,9	12,0	10,4
Bestellerwartungen	-7,2	-2,7	1,3	-2,1	3,0	-6,8	-3,1	-20,6	-53,9	-26,6	4,3	14,7	12,5
Preisentwicklung Vormonat	23,3	17,3	16,0	13,9	14,6	14,4	15,4	13,7	-0,2	1,5	6,4	-0,1	-3,9
Preiserwartungen	27,6	30,5	27,3	29,0	26,1	26,1	24,9	17,6	4,7	20,4	5,5	12,6	18,5
Beschäftigterwartungen	-4,1	-5,6	-2,1	-1,4	0,0	4,5	-2,6	-7,7	-36,1	-22,1	4,3	5,7	4,1
Buch, Sport-, Spielwaren													
Geschäftsklima	14,5	12,9	7,8	19,6	16,2	15,1	5,7	-28,3	-69,0	-18,4	-5,8	11,4	3,4
Geschäftslage	30,0	36,9	29,2	38,4	37,0	26,8	13,9	1,8	-73,2	-9,0	8,2	30,5	24,2
Geschäftserwartungen	0,1	-8,7	-11,6	2,4	-2,7	3,9	-2,2	-53,9	-64,7	-27,3	-18,9	-6,1	-15,5
Umsatz gegenüber Vorjahresmonat	32,9	21,5	14,0	31,7	23,2	15,9	27,7	-2,2	-71,6	-39,5	5,0	31,2	29,6
Lagerbestände	31,9	35,3	34,5	30,7	33,1	35,3	27,5	32,5	59,2	28,8	18,2	-5,8	10,9
Bestellerwartungen	-10,3	-5,1	-6,8	1,2	-6,6	-6,1	5,4	-38,3	-64,8	-22,7	-6,2	9,6	0,8
Preisentwicklung Vormonat	4,0	6,8	-2,0	9,2	6,2	1,3	7,6	-0,6	-11,6	0,9	-0,2	-8,4	-5,9
Preiserwartungen	15,4	17,0	10,5	26,3	17,6	11,8	12,6	15,6	-2,7	11,1	6,3	5,9	8,7
Beschäftigterwartungen	-5,5	-6,6	-0,3	3,3	3,6	-1,2	13,2	-18,0	-40,4	-20,2	-11,8	-2,1	-6,9
Sonstige Güter (u.a. Bekleidung, Schuhe, Kosmetik, Pflanzen, Tiere und Schmuck)													
Geschäftsklima	-0,1	-1,5	-3,7	-0,1	1,5	-3,0	-2,6	-33,6	-59,8	-47,9	-33,2	-22,0	-22,6
Geschäftslage	21,9	16,7	16,5	22,0	24,0	12,8	14,6	-7,8	-50,3	-46,0	-35,0	-17,3	-14,9
Geschäftserwartungen	-19,9	-18,1	-22,0	-20,0	-18,6	-17,8	-18,4	-55,9	-68,7	-49,9	-31,3	-26,6	-30,0
Umsatz gegenüber Vorjahresmonat	27,9	16,7	24,9	19,1	25,7	4,0	15,2	-1,6	-41,8	-68,6	-63,0	-29,8	-18,8
Lagerbestände	31,0	31,0	30,7	21,6	29,1	28,8	24,0	37,5	57,8	56,0	50,2	44,5	36,9
Bestellerwartungen	-17,8	-18,0	-14,9	-12,5	-14,0	-14,9	-11,7	-21,3	-62,4	-54,1	-46,9	-38,2	-38,9
Preisentwicklung Vormonat	6,0	6,5	8,1	10,3	6,3	8,4	4,1	-1,9	-8,6	-9,3	-8,2	-4,4	-22,4
Preiserwartungen	9,6	15,1	16,9	13,8	15,6	13,8	12,0	4,6	-17,2	0,2	-3,4	-6,7	1,6
Beschäftigterwartungen	-0,5	-3,0	-2,2	3,8	1,9	-1,4	-0,2	-9,7	-41,7	-38,3	-25,5	-27,1	-17,5
Internet- und Versandhandel													
Geschäftsklima	21,8	11,5	6,4	9,5	2,7	0,7	9,6	1,3	8,1	24,2	25,5	17,1	27,6
Geschäftslage	48,3	32,8	17,2	32,6	18,0	15,2	31,9	26,7	31,5	47,8	50,2	40,9	44,1
Geschäftserwartungen	-1,9	-7,9	-3,9	-11,4	-11,5	-12,8	-10,6	-21,3	-13,0	2,9	3,3	-4,3	12,2
Umsatz gegenüber Vorjahresmonat	34,3	26,0	29,9	10,7	0,8	-1,9	-3,4	14,6	17,4	34,1	47,0	29,2	28,3
Lagerbestände	10,4	13,6	11,9	17,3	14,4	18,1	10,0	11,7	5,8	-2,5	-2,4	-1,0	-4,1
Bestellerwartungen	18,1	4,5	3,4	2,2	-3,8	-7,8	4,0	-5,1	2,9	16,2	16,7	10,7	15,7
Preisentwicklung Vormonat	4,1	7,2	-3,8	-9,0	2,6	35,3	-0,8	-3,4	-34,0	-16,4	11,1	14,4	0,5
Preiserwartungen	24,9	12,8	0,2	15,8	27,3	35,5	21,8	13,3	6,1	4,2	29,2	24,7	24,3
Beschäftigterwartungen	12,4	-0,9	15,9	6,0	2,8	11,4	8,2	-0,7	-3,2	4,6	20,7	8,3	7,3
Handel mit Kraftwagen, Krafträdern, Teilen und Zubehör (ohne Reparaturen und Instandhaltung)													
Geschäftsklima	-9,0	-9,9	-5,5	-11,3	-9,8	-6,5	-14,9	-34,0	-73,0	-63,7	-39,2	-16,6	-17,3
Geschäftslage	10,5	10,0	12,6	5,4	9,8	9,8	3,5	-14,4	-66,6	-68,1	-42,2	-20,6	-12,0
Geschäftserwartungen	-26,7	-27,9	-22,0	-26,7	-27,6	-21,6	-31,7	-51,4	-79,1	-59,1	-36,1	-12,5	-22,5
Umsatz gegenüber Vorjahresmonat	19,6	-17,6	10,2	-5,1	-7,4	-7,1	-3,8	-18,0	-65,9	-80,7	-73,4	-50,1	-1,9
Lagerbestände	24,2	26,0	27,4	21,7	25,7	19,8	22,1	29,0	32,5	29,9	30,5	16,2	8,4
Bestellerwartungen	-9,3	-11,5	-8,3	-15,4	-10,7	-18,5	-17,1	-34,7	-82,9	-55,4	-36,0	-22,8	-3,4
Preisentwicklung Vormonat	-6,7	-6,7	-8,5	-0,4	-5,2	-5,7	-6,8	-5,9	-26,2	-19,5	-16,7	-24,6	-14,8
Preiserwartungen	-13,4	-0,3	3,7	-1,3	1,6	10,8	-5,5	-9,6	-44,2	-19,7	-16,6	-12,9	-3,7
Beschäftigterwartungen	-2,3	-9,6	-5,5	-7,8	-8,9	-12,6	-11,0	-20,2	-33,2	-26,7	-25,0	-21,1	-17,7

Werte saisonbereinigt mit X-13 ARIMA-SEATS.
Quelle: ifo Konjunkturumfragen.

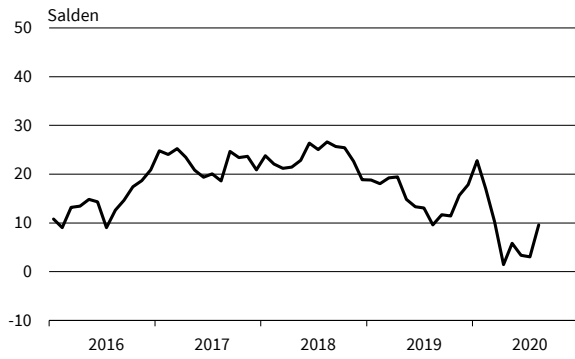
Handel gesamt (Groß- und Einzelhandel)
Geschäftsklima, Geschäftslage und Geschäftserwartungen



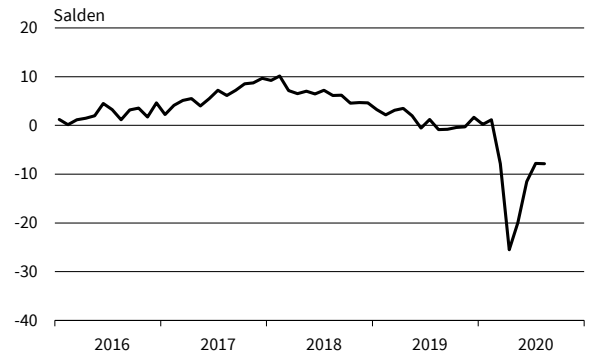
Handel gesamt (Groß- und Einzelhandel)
Bestellpläne



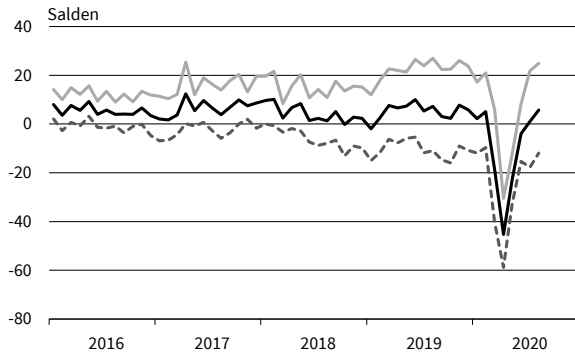
Handel gesamt (Groß- und Einzelhandel)
Preiserwartungen



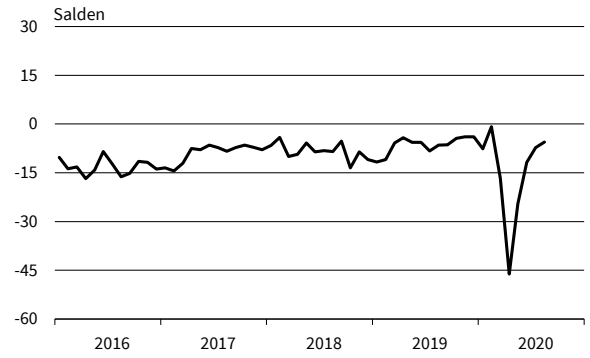
Handel gesamt (Groß- und Einzelhandel)
Beschäftigenerwartungen



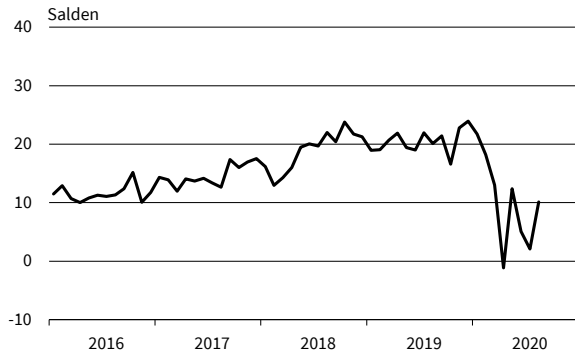
Einzelhandel (ohne Kfz)
Geschäftsklima, Geschäftslage und Geschäftserwartungen



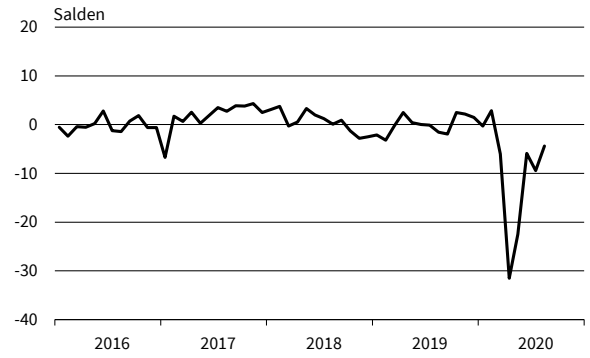
Einzelhandel (ohne Kfz)
Bestellpläne



Einzelhandel (ohne Kfz)
Preiserwartungen



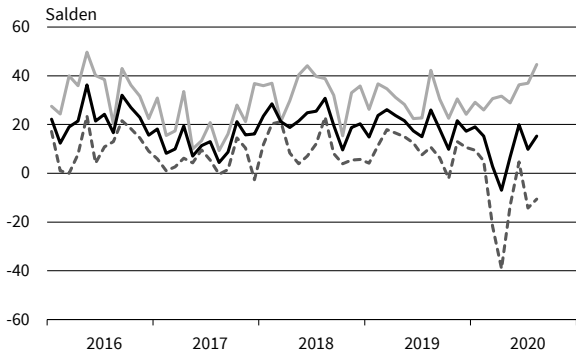
Einzelhandel (ohne Kfz)
Beschäftigenerwartungen



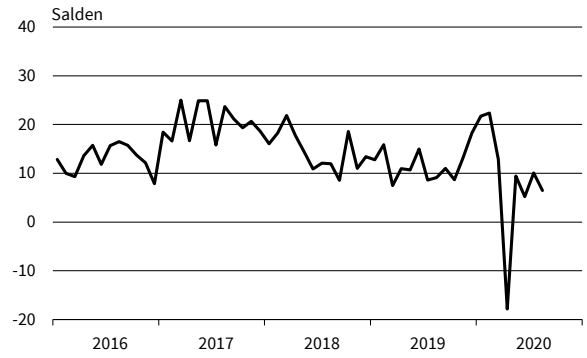
— Geschäftsklima - - - - - Geschäftslage ······ Geschäftserwartungen

Werte saisonbereinigt mit X-13 ARIMA-SEATS.
Quelle: ifo Konjunkturumfragen.

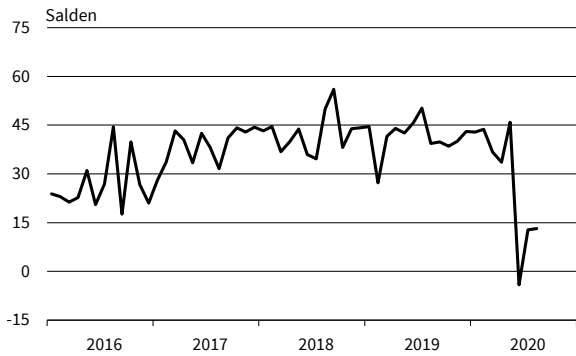
Nahrungs- und Genussmittel
Geschäftsklima, Geschäftslage und Geschäftserwartungen



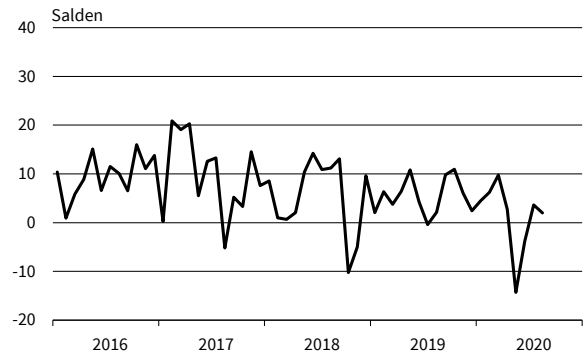
Nahrungs- und Genussmittel
Bestellpläne



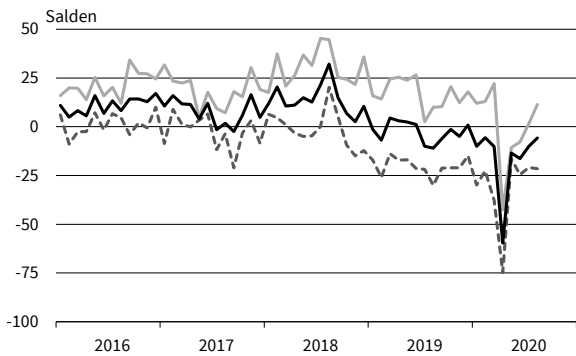
Nahrungs- und Genussmittel
Preiserwartungen



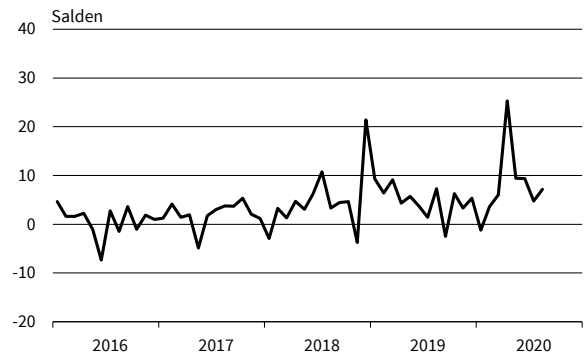
Nahrungs- und Genussmittel
Beschäftigenerwartungen



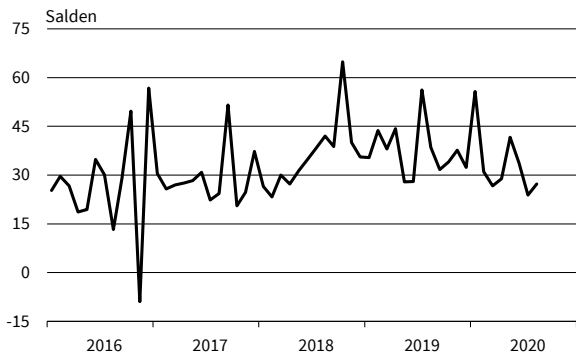
Tankstellen
Geschäftsklima, Geschäftslage und Geschäftserwartungen



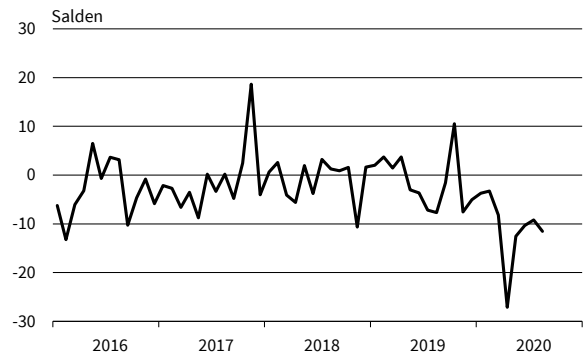
Tankstellen
Bestellpläne



Tankstellen
Preiserwartungen



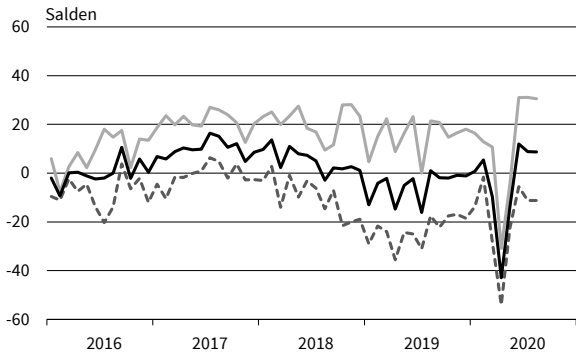
Tankstellen
Beschäftigenerwartungen



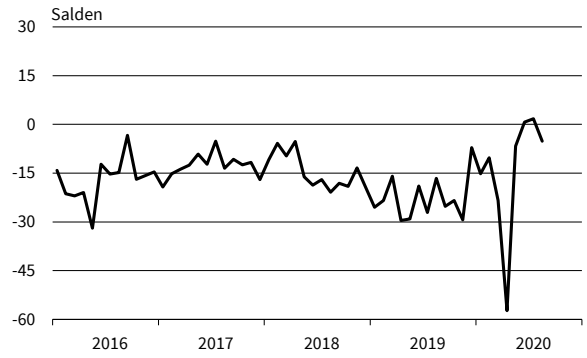
— Geschäftsklima - - - - - Geschäftslage ······ Geschäftserwartungen

Werte saisonbereinigt mit X-13 ARIMA-SEATS.
Quelle: ifo Konjunkturumfragen.

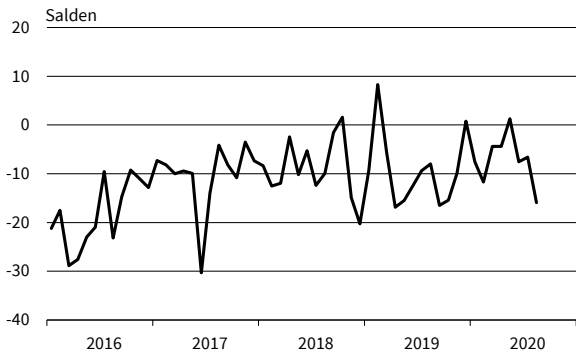
IKT-Geräte
Geschäftsklima, Geschäftslage und Geschäftserwartungen



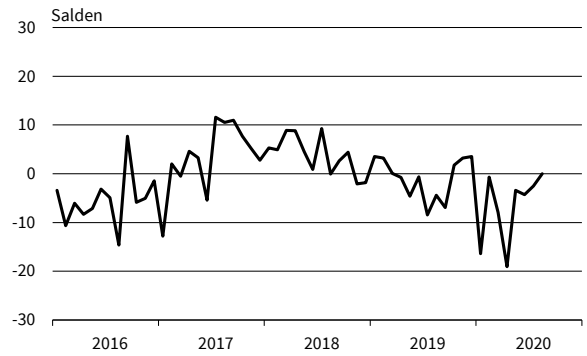
IKT-Geräte
Bestellpläne



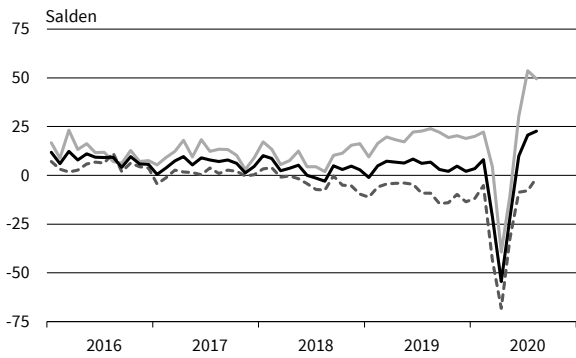
IKT-Geräte
Preiserwartungen



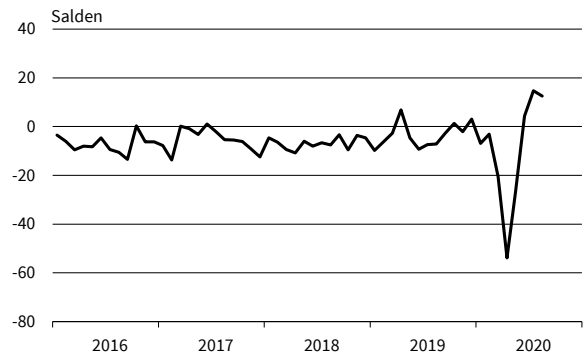
IKT-Geräte
Beschäftigenerwartungen



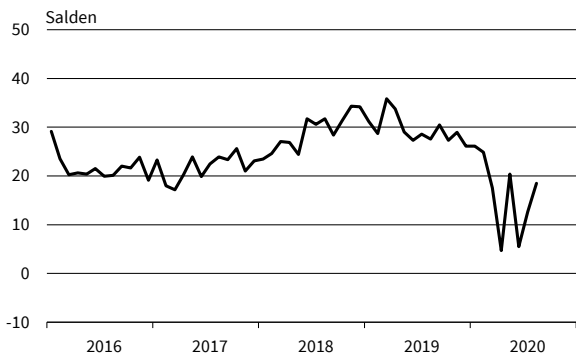
Haushaltsnahe Waren
Geschäftsklima, Geschäftslage und Geschäftserwartungen



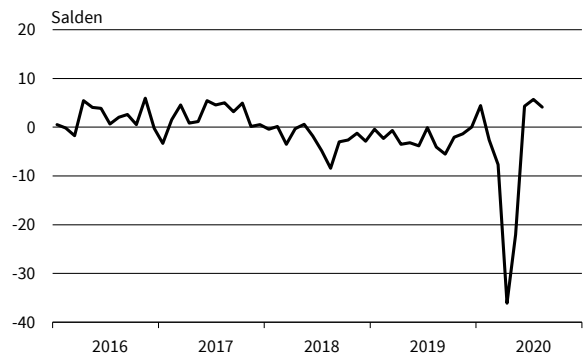
Haushaltsnahe Waren
Bestellpläne



Haushaltsnahe Waren
Preiserwartungen



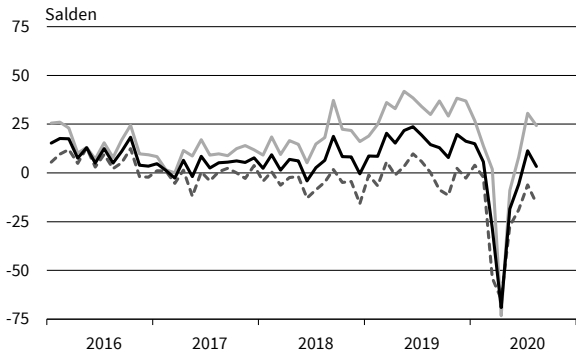
Haushaltsnahe Waren
Beschäftigenerwartungen



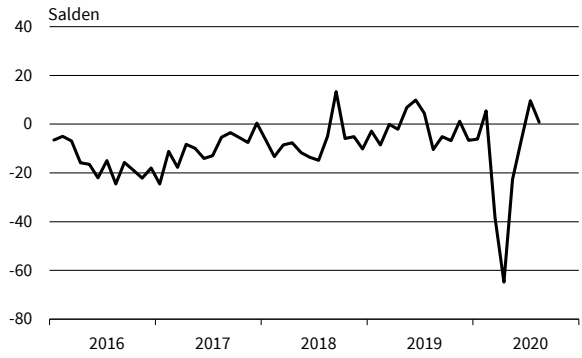
— Geschäftsklima — Geschäftslage - - - - - Geschäftserwartungen

Werte saisonbereinigt mit X-13 ARIMA-SEATS.
Quelle: ifo Konjunkturumfragen.

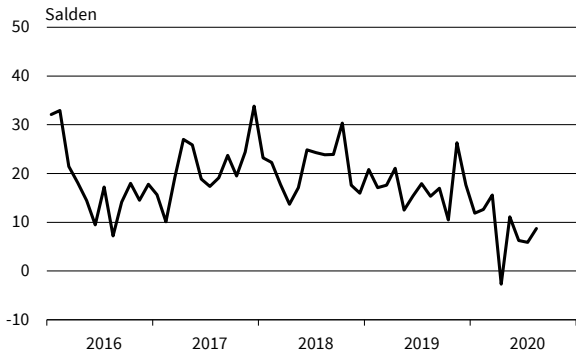
Buch, Sport-, Spielwaren
Geschäftsklima, Geschäftslage und Geschäftserwartungen



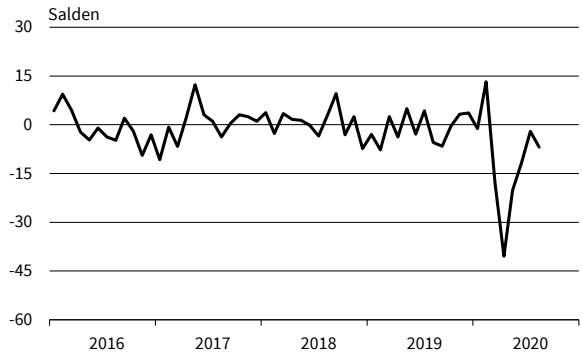
Buch, Sport-, Spielwaren
Bestellpläne



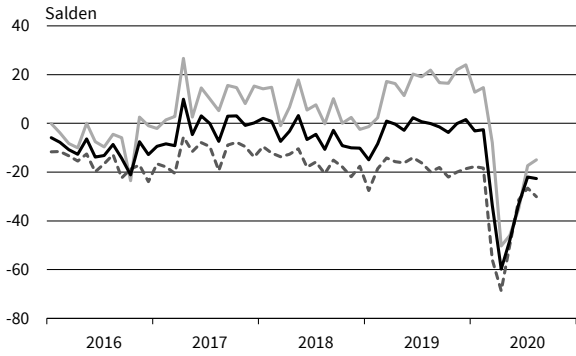
Buch, Sport-, Spielwaren
Preiserwartungen



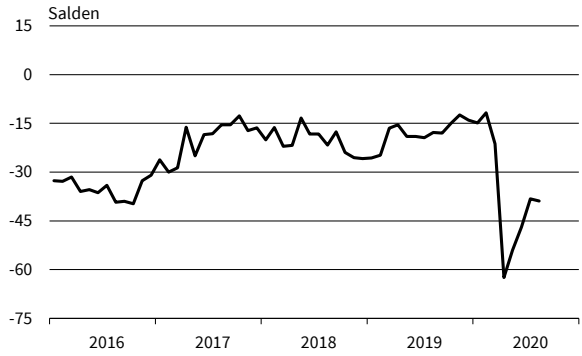
Buch, Sport-, Spielwaren
Beschäftigtererwartungen



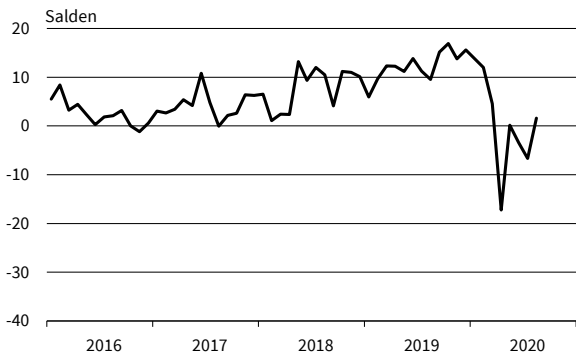
Kleidung, Kosmetik, Pflanzen, Schmuck
Geschäftsklima, Geschäftslage und Geschäftserwartungen



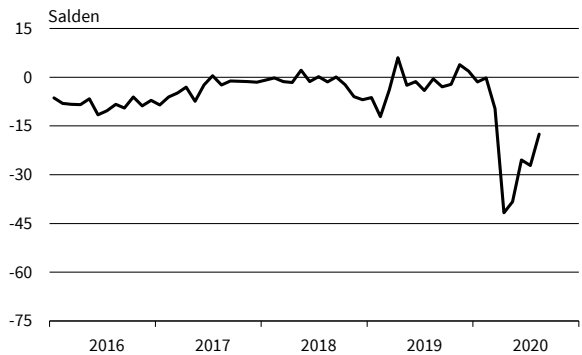
Kleidung, Kosmetik, Pflanzen, Schmuck
Bestellpläne



Kleidung, Kosmetik, Pflanzen, Schmuck
Preiserwartungen



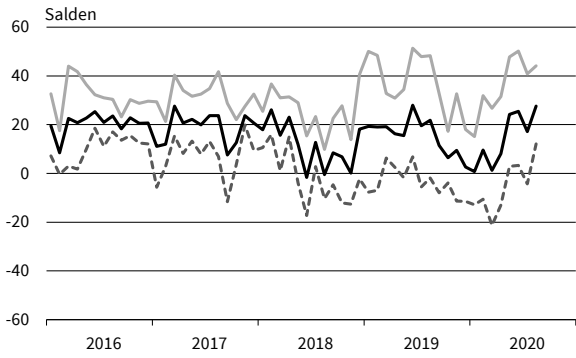
Kleidung, Kosmetik, Pflanzen, Schmuck
Beschäftigtererwartungen



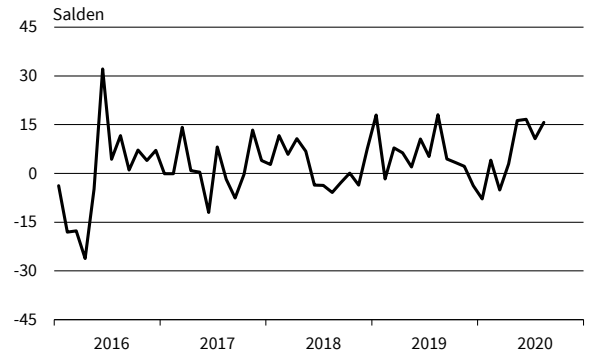
— Geschäftsklima - - - - - Geschäftslage ······ Geschäftserwartungen

Werte saisonbereinigt mit X-13 ARIMA-SEATS.
Quelle: ifo Konjunkturumfragen.

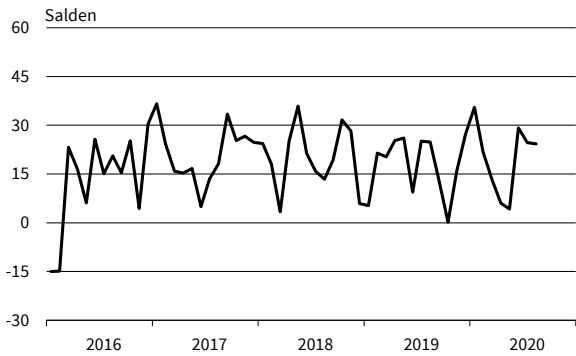
Internet- und Versandhandel
Geschäftsklima, Geschäftslage und Geschäftserwartungen



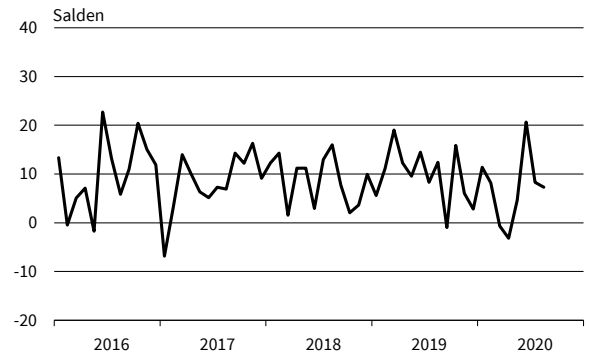
Internet- und Versandhandel
Bestellpläne



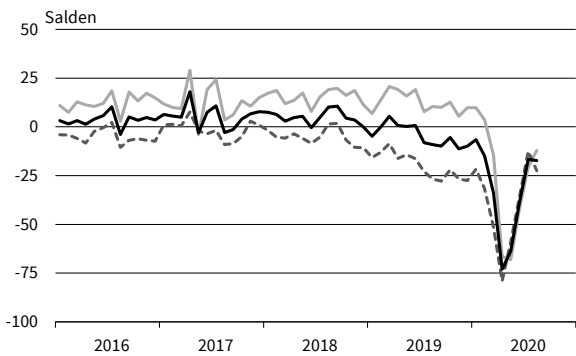
Internet- und Versandhandel
Preiserwartungen



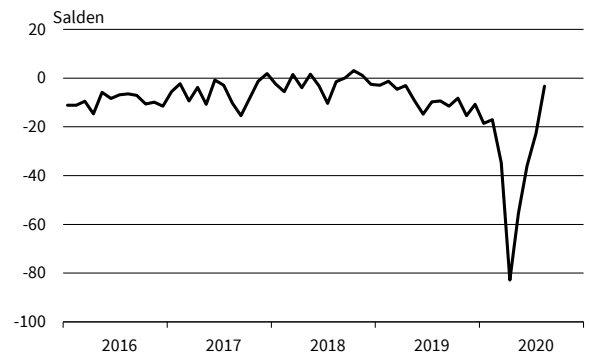
Internet- und Versandhandel
Beschäftigenerwartungen



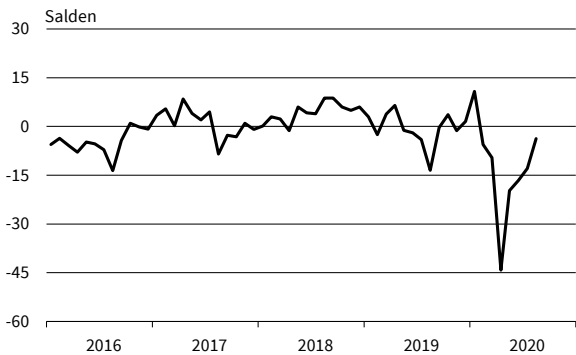
Kfz, Teile, Zubehör insgesamt
Geschäftsklima, Geschäftslage und Geschäftserwartungen



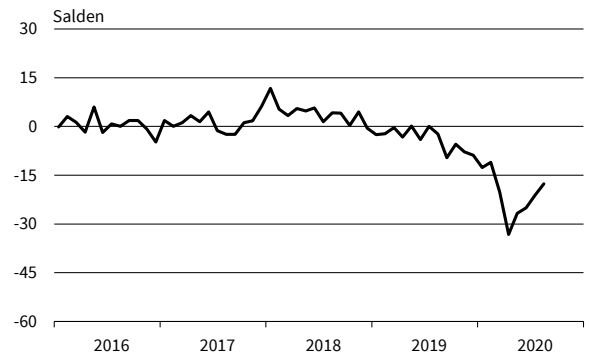
Kfz, Teile, Zubehör insgesamt
Bestellpläne



Kfz, Teile, Zubehör insgesamt
Preiserwartungen



Kfz, Teile, Zubehör insgesamt
Beschäftigenerwartungen



— Geschäftsklima - - - - - Geschäftslage ······ Geschäftserwartungen

Werte saisonbereinigt mit X-13 ARIMA-SEATS.
Quelle: ifo Konjunkturumfragen.

DIENSTLEISTUNGEN

	08/19	09/19	10/19	11/19	12/19	01/20	02/20	03/20	04/20	05/20	06/20	07/20	08/20
Dienstleistungen													
Geschäftsklima	13,6	17,3	16,9	17,5	21,0	18,6	17,1	-7,5	-34,1	-20,9	-5,9	2,1	7,8
Geschäftslage	31,5	38,0	36,2	36,7	38,9	39,3	37,3	18,6	-12,7	-11,6	-4,4	1,8	10,5
Geschäftserwartungen	-2,9	-1,7	-0,8	-0,1	4,5	-0,4	-1,5	-30,5	-53,0	-29,8	-7,3	2,4	5,1
Umsatzerwartungen	16,9	20,8	21,3	24,2	26,7	23,9	23,8	-12,7	-47,2	-21,0	5,8	15,5	16,9
Preiserwartungen	21,2	16,6	19,2	16,2	21,0	27,0	20,4	7,5	-3,5	0,2	5,3	11,0	12,2
Beschäftigtenerwartungen	8,6	12,2	10,5	14,2	11,5	14,5	10,0	-3,2	-19,2	-13,5	-2,9	-1,5	4,6
Güterbeförderung im Straßenverkehr													
Geschäftsklima	1,0	1,4	-2,7	-3,0	-7,3	-9,7	-2,5	-21,6	-59,6	-37,6	-25,6	-20,8	-17,3
Geschäftslage	20,0	21,4	8,0	17,7	6,0	5,0	18,8	3,6	-43,9	-43,6	-44,5	-36,2	-24,9
Geschäftserwartungen	-16,4	-16,7	-12,9	-21,6	-19,7	-23,3	-21,8	-43,8	-73,7	-31,4	-4,4	-3,9	-9,3
Umsatzerwartungen	12,3	3,6	9,8	4,7	2,7	-1,3	-7,5	-26,6	-74,7	-15,8	7,7	6,1	11,3
Preiserwartungen	14,6	9,9	12,9	12,2	17,9	11,4	3,1	0,1	-12,5	-17,0	0,7	-6,8	-4,5
Beschäftigtenerwartungen	3,7	-0,6	-3,7	14,4	-1,4	0,4	5,7	-13,0	-45,1	-15,0	-10,6	-11,4	2,4
Lagerei und Speditionen													
Geschäftsklima	-6,8	-4,9	-2,7	-1,3	2,1	0,4	-2,4	-26,4	-51,5	-39,3	-13,1	-8,3	-5,9
Geschäftslage	7,0	11,8	7,9	6,6	11,7	12,3	13,1	4,6	-42,8	-47,5	-35,2	-29,5	-20,0
Geschäftserwartungen	-19,6	-20,3	-12,8	-9,0	-7,1	-10,9	-16,7	-52,8	-59,8	-30,6	12,0	15,5	9,4
Umsatzerwartungen	2,2	5,8	4,7	9,2	18,2	9,4	8,7	-33,3	-71,2	-28,3	13,1	18,5	15,2
Preiserwartungen	15,4	10,3	13,2	15,7	19,0	23,1	15,6	7,3	-2,1	-13,4	-3,9	2,6	1,4
Beschäftigtenerwartungen	1,9	3,3	-2,8	4,3	6,2	1,1	2,7	-18,4	-36,4	-23,9	-17,8	-13,2	-11,1
Personenbeförderung (ohne Luftfahrt)													
Geschäftsklima	-2,0	6,9	7,5	-3,2	-1,5	-6,0	-15,1	-39,7	-70,5	-49,0	-31,0	-24,4	-17,6
Geschäftslage	15,8	23,2	21,4	21,2	19,2	3,9	12,8	-13,0	-81,0	-79,1	-63,0	-62,5	-53,2
Geschäftserwartungen	-18,3	-8,2	-5,5	-24,9	-20,3	-15,4	-39,3	-62,6	-59,1	-11,3	8,6	24,3	26,7
Umsatzerwartungen	-16,2	1,4	0,1	-17,4	13,8	-27,7	-7,2	-25,1	-118,7	13,5	33,9	56,6	15,8
Preiserwartungen	27,6	19,0	25,1	9,4	-0,1	30,0	16,2	-2,8	8,6	16,3	-1,9	10,7	9,6
Beschäftigtenerwartungen	47,5	38,0	24,7	18,4	9,9	19,6	9,0	22,3	-84,8	-13,6	-24,8	-17,1	5,5
Beherbergung													
Geschäftsklima	10,6	13,8	11,6	11,4	12,8	7,9	1,7	-59,0	-95,3	-80,4	-59,6	-41,3	-27,2
Geschäftslage	24,6	22,5	22,2	28,2	29,0	26,2	16,3	-40,6	-90,7	-96,8	-87,4	-66,0	-36,4
Geschäftserwartungen	-2,4	5,4	1,5	-4,2	-2,2	-9,0	-11,8	-75,3	-99,7	-61,2	-24,9	-12,0	-17,4
Umsatzerwartungen	-0,9	14,1	17,1	11,0	14,5	-8,7	1,7	-70,9	-113,9	-62,6	-6,8	-0,6	-15,9
Preiserwartungen	24,5	25,4	19,1	6,2	10,4	17,8	21,5	-20,7	-28,2	-2,6	3,6	8,0	5,5
Beschäftigtenerwartungen	-3,2	6,9	1,9	-0,2	-4,3	-12,7	-8,6	-53,2	-82,8	-63,2	-43,3	-29,1	-27,2
Gastronomie													
Geschäftsklima	26,6	21,7	24,4	19,5	24,8	13,4	24,1	-38,4	-84,0	-63,8	-52,9	-24,2	-18,7
Geschäftslage	46,5	31,5	37,2	32,5	38,8	31,9	41,0	-15,7	-88,7	-83,0	-71,8	-38,8	-21,8
Geschäftserwartungen	8,3	12,3	12,3	7,3	11,6	-3,7	8,4	-58,4	-79,1	-41,5	-31,1	-8,4	-15,7
Umsatzerwartungen	19,8	26,9	35,4	21,5	10,5	9,7	30,8	-44,1	-89,8	-47,2	-13,2	-4,3	-7,2
Preiserwartungen	29,8	26,8	32,8	28,0	35,0	40,8	38,0	20,1	-10,6	30,2	31,0	25,1	22,3
Beschäftigtenerwartungen	-5,9	9,9	21,9	13,6	3,8	3,0	9,1	-29,2	-76,9	-54,9	-40,6	-30,8	-14,9
IT-Dienstleistungen													
Geschäftsklima	29,6	28,2	24,8	27,5	30,7	33,9	31,7	-2,4	-19,2	-10,0	5,7	13,4	16,2
Geschäftslage	46,9	49,1	44,6	45,3	46,4	53,0	47,9	27,8	6,3	3,6	14,7	20,3	23,1
Geschäftserwartungen	13,5	9,1	6,6	10,9	16,0	16,3	16,6	-28,6	-41,6	-22,6	-2,9	6,6	9,5
Umsatzerwartungen	35,2	32,2	30,9	35,9	36,9	33,5	31,2	-4,6	-46,5	-17,4	6,6	10,0	15,2
Preiserwartungen	11,8	12,1	13,2	13,9	16,9	17,3	13,8	7,9	-1,8	-2,4	4,1	2,2	5,8
Beschäftigtenerwartungen	37,4	38,0	38,5	37,8	37,5	40,9	34,5	16,3	-6,2	1,3	12,3	18,7	19,4
Informationsdienstleistungen													
Geschäftsklima	31,9	23,5	19,7	14,5	25,1	22,5	22,4	-3,0	-10,5	4,6	1,7	15,7	11,6
Geschäftslage	57,0	53,5	45,6	29,7	42,6	42,2	41,1	18,0	17,8	23,3	21,8	35,4	34,0
Geschäftserwartungen	9,3	-2,9	-3,5	0,3	8,9	4,4	5,0	-22,0	-35,1	-12,6	-16,6	-2,3	-8,7
Umsatzerwartungen	31,5	25,6	27,4	44,6	39,9	19,1	38,9	-13,7	-29,4	-20,2	1,6	4,8	-0,5
Preiserwartungen	24,8	25,7	27,6	23,0	32,9	40,0	24,6	1,2	6,7	-8,2	0,8	8,9	4,8
Beschäftigtenerwartungen	36,3	21,8	20,2	31,2	25,9	33,1	44,6	0,7	-10,8	-0,6	-5,8	-5,6	10,3

Werte saisonbereinigt mit X-13 ARIMA-SEATS.
Quelle: ifo Konjunkturumfragen.

DIENSTLEISTUNGEN

	08/19	09/19	10/19	11/19	12/19	01/20	02/20	03/20	04/20	05/20	06/20	07/20	08/20
Grundstücks- und Wohnungswesen													
Geschäftsklima	17,6	22,4	21,5	20,0	22,2	25,3	24,0	11,1	-12,0	-1,9	10,7	15,7	23,1
Geschäftslage	45,7	54,7	56,0	51,5	54,2	55,4	53,0	45,1	28,5	26,1	31,7	32,4	39,7
Geschäftserwartungen	-7,3	-5,9	-8,4	-7,6	-5,7	-1,3	-1,6	-18,2	-45,4	-26,3	-8,4	0,2	7,7
Umsatzerwartungen	17,0	25,5	22,4	24,2	25,5	28,2	30,3	3,4	-20,5	-12,5	5,4	15,2	28,0
Preiserwartungen	32,2	24,1	25,2	22,3	25,0	28,1	23,7	11,7	-6,3	2,0	8,6	14,6	19,2
Beschäftigtererwartungen	5,9	11,3	13,7	16,7	8,1	17,0	13,6	7,7	2,5	-2,4	8,0	6,0	11,9
Architekturbüros													
Geschäftsklima	29,3	27,0	30,9	30,3	27,1	25,8	31,9	19,4	-4,1	-0,6	15,3	17,9	24,0
Geschäftslage	64,6	66,2	68,7	67,5	62,7	60,5	65,9	56,6	42,0	37,0	45,9	48,3	48,6
Geschäftserwartungen	-1,4	-6,5	-1,6	-1,7	-3,7	-4,3	2,2	-12,5	-41,4	-32,3	-11,4	-8,8	1,9
Umsatzerwartungen	7,1	3,7	5,5	4,3	5,1	-1,3	15,7	-1,8	-34,3	-12,0	0,5	2,5	12,1
Preiserwartungen	8,7	9,0	5,1	9,9	6,7	9,7	10,7	6,4	0,1	-2,3	1,6	3,4	4,6
Beschäftigtererwartungen	12,4	10,8	15,0	10,4	9,8	12,5	24,0	6,9	-9,9	0,0	3,2	2,2	3,1
Ingenieurbüros													
Geschäftsklima	25,1	23,9	29,0	26,8	29,0	31,7	28,5	15,4	-18,2	-5,4	12,0	13,8	15,2
Geschäftslage	57,8	58,7	60,1	58,9	63,4	63,2	54,6	53,0	25,6	34,0	38,9	39,8	37,9
Geschäftserwartungen	-3,4	-6,2	1,6	-1,2	-0,9	4,0	5,1	-16,7	-53,5	-38,2	-11,9	-9,3	-5,4
Umsatzerwartungen	13,8	13,6	19,8	13,8	20,0	14,2	16,5	10,0	-44,7	-15,2	-5,9	4,3	4,8
Preiserwartungen	9,4	12,5	13,6	10,7	13,6	19,9	14,9	7,3	-6,7	-1,4	-0,2	1,6	2,4
Beschäftigtererwartungen	20,0	19,8	22,2	24,4	24,8	34,0	19,6	11,8	-8,0	3,2	4,2	5,0	14,1
Gebäudebetreuung, Garten- und Landschaftsbau													
Geschäftsklima	13,8	15,0	20,9	22,9	10,5	9,7	17,5	5,9	-19,9	-5,0	-2,3	6,5	22,7
Geschäftslage	37,1	35,3	46,5	41,9	37,5	30,9	35,1	35,4	-7,4	10,9	5,8	12,2	32,1
Geschäftserwartungen	-7,3	-3,5	-2,0	5,4	-13,4	-9,5	1,2	-19,9	-31,5	-19,7	-10,0	1,0	13,7
Umsatzerwartungen	9,4	8,5	13,4	20,0	17,2	11,5	23,7	-9,7	-44,6	-7,1	1,0	0,2	22,3
Preiserwartungen	21,8	20,8	30,2	8,4	22,0	46,3	16,5	15,4	11,4	17,5	16,4	15,4	15,5
Beschäftigtererwartungen	7,4	10,0	24,6	23,8	10,7	10,5	17,3	-6,7	-37,8	-8,0	-7,9	-2,0	7,4
Rechts- und Steuerberatung, Wirtschaftsprüfung													
Geschäftsklima	31,3	28,8	27,8	36,7	33,1	34,8	29,2	7,5	-13,4	0,5	11,8	24,0	26,4
Geschäftslage	45,6	50,9	49,8	61,6	55,2	54,0	51,8	38,5	27,2	34,2	34,1	44,7	45,6
Geschäftserwartungen	17,8	8,6	7,8	14,2	12,9	17,0	8,6	-19,4	-46,8	-28,4	-8,4	5,1	8,8
Umsatzerwartungen	34,6	27,3	29,3	21,6	18,8	32,5	24,8	0,6	-30,1	-9,1	5,5	21,2	19,6
Preiserwartungen	34,2	29,9	30,3	22,0	22,2	37,3	23,8	14,0	10,5	12,3	10,9	23,6	30,2
Beschäftigtererwartungen	18,1	20,1	26,0	17,1	9,5	19,1	17,3	6,3	0,2	12,5	10,2	18,6	14,1
Unternehmens- und Public-Relations-Beratungen													
Geschäftsklima	18,7	30,0	24,3	19,4	20,4	19,9	18,9	-4,6	-32,9	-16,8	0,8	1,6	13,2
Geschäftslage	35,7	42,3	36,1	37,5	37,5	33,6	32,3	18,7	-21,6	-12,3	-8,5	-6,1	5,7
Geschäftserwartungen	2,9	18,3	13,2	2,7	4,5	7,1	6,2	-25,4	-43,5	-21,2	10,5	9,6	20,9
Umsatzerwartungen	21,3	28,2	27,2	22,1	16,4	23,3	21,0	-11,3	-48,4	-30,8	13,6	22,6	11,3
Preiserwartungen	11,4	13,8	6,4	9,1	11,8	10,4	10,0	0,7	-8,5	-7,7	2,2	-2,6	-1,6
Beschäftigtererwartungen	24,6	34,9	24,5	31,0	27,2	18,2	20,6	0,3	-16,4	-3,9	4,1	8,8	12,6
Forschung und Entwicklung													
Geschäftsklima	23,4	13,4	20,0	21,7	22,7	19,5	13,5	-11,4	-20,1	-8,5	-1,3	5,8	5,2
Geschäftslage	29,5	26,1	33,9	34,3	37,3	35,0	22,1	17,7	9,8	10,3	10,3	18,9	15,5
Geschäftserwartungen	17,5	1,4	7,0	9,8	9,0	5,0	5,2	-36,7	-45,6	-25,6	-12,4	-6,5	-4,5
Umsatzerwartungen	35,5	26,1	18,1	19,2	13,4	8,7	21,6	-9,0	-39,4	-7,2	-4,2	1,0	12,5
Preiserwartungen	17,7	12,3	18,8	13,2	13,8	18,7	21,1	3,8	9,0	9,1	10,5	7,1	9,7
Beschäftigtererwartungen	37,0	17,0	25,3	18,1	11,1	14,0	17,5	12,1	5,9	-20,5	3,2	15,4	4,0
Werbeagenturen													
Geschäftsklima	8,6	14,8	7,0	9,0	15,1	21,2	10,7	-25,4	-55,9	-39,6	-15,1	-2,2	0,2
Geschäftslage	17,0	14,2	4,0	12,2	10,9	20,0	13,4	-19,6	-48,6	-46,0	-23,1	-22,0	-15,0
Geschäftserwartungen	0,5	15,4	10,0	5,9	19,3	22,4	7,9	-31,0	-62,8	-32,9	-6,7	19,8	16,5
Umsatzerwartungen	15,1	24,0	21,3	29,0	24,7	18,8	20,8	-31,0	-62,4	-35,9	-6,8	2,3	15,1
Preiserwartungen	14,2	15,6	11,3	16,4	23,7	20,9	19,4	-2,5	-3,3	6,2	-3,7	6,9	15,2
Beschäftigtererwartungen	-2,7	0,6	8,4	8,9	8,6	8,3	4,9	-24,1	-36,8	-22,8	-7,7	1,3	-9,7

Werte saisonbereinigt mit X-13 ARIMA-SEATS.
Quelle: ifo Konjunkturumfragen.

DIENSTLEISTUNGEN

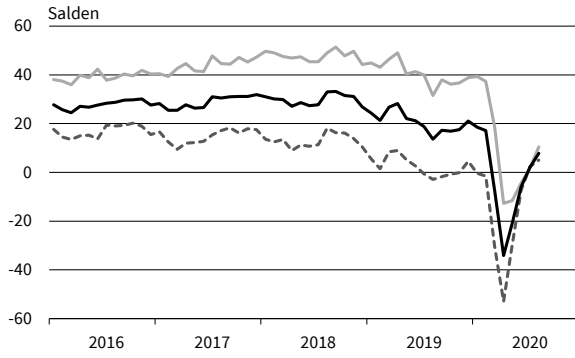
	08/19	09/19	10/19	11/19	12/19	01/20	02/20	03/20	04/20	05/20	06/20	07/20	08/20
Vermietung beweglicher Sachen													
Geschäftsklima	0,8	17,2	23,0	14,6	22,6	13,3	19,4	-17,7	-53,7	-46,6	-32,0	-28,3	-15,5
Geschäftslage	19,1	35,4	39,9	33,0	31,0	31,5	47,6	13,7	-40,8	-46,6	-32,7	-46,4	-19,9
Geschäftserwartungen	-16,0	0,4	7,4	-2,3	14,5	-3,4	-5,6	-44,5	-65,7	-46,6	-31,2	-8,0	-11,0
Umsatzerwartungen	17,3	20,3	14,0	42,1	42,9	40,0	40,3	-29,1	-72,7	-46,7	-8,8	6,3	-8,7
Preiserwartungen	7,0	-1,5	13,7	14,1	6,3	2,2	30,4	2,7	-16,0	-14,8	-4,7	-1,3	-4,0
Beschäftigtererwartungen	13,5	10,6	-2,4	10,6	17,8	14,7	9,5	-1,8	-34,8	-38,6	-31,8	-33,4	-19,5
Personaldienstleistungen													
Geschäftsklima	-3,1	-12,4	-18,4	-12,2	-15,8	-15,2	-15,5	-39,4	-68,8	-52,1	-35,7	-25,9	-24,8
Geschäftslage	-11,0	-16,6	-27,1	-29,6	-21,1	-14,2	-16,5	-22,0	-68,4	-79,1	-62,7	-60,9	-66,0
Geschäftserwartungen	5,1	-8,1	-9,4	6,8	-10,3	-16,2	-14,4	-55,0	-69,1	-19,2	-3,4	18,0	29,1
Umsatzerwartungen	6,0	11,1	6,2	14,1	23,0	5,3	14,3	-38,7	-94,0	-42,4	-13,3	23,4	26,0
Preiserwartungen	24,6	39,1	49,8	13,5	10,6	20,1	23,6	29,3	13,5	-1,4	2,2	8,3	8,6
Beschäftigtererwartungen	9,5	13,9	6,5	17,5	16,1	9,4	4,6	-44,3	-83,5	-38,7	-12,3	11,4	21,5
Reisebüros, Reiseveranstalter und sonstige Reservierungsdienstleistungen													
Geschäftsklima	-8,3	0,5	-5,8	-3,2	-0,7	-9,1	-9,2	-81,9	-83,2	-75,8	-56,2	-56,4	-65,1
Geschäftslage	6,8	3,4	3,9	-0,9	6,9	1,1	-4,5	-71,9	-95,3	-89,5	-85,5	-86,3	-92,2
Geschäftserwartungen	-22,3	-2,3	-15,0	-5,4	-8,0	-18,7	-13,8	-91,2	-69,7	-60,5	-19,5	-18,7	-31,3
Umsatzerwartungen	23,9	23,6	18,0	-6,0	9,5	4,4	11,4	-85,5	-87,3	-64,4	-29,1	-26,5	-38,1
Preiserwartungen	10,8	19,3	19,8	7,7	16,5	24,0	28,7	-13,1	-4,7	17,3	12,4	6,4	-2,2
Beschäftigtererwartungen	8,1	5,9	-2,7	-4,4	5,7	2,5	-8,1	-54,7	-63,0	-58,6	-46,5	-58,2	-52,9
Mobilien-Leasing													
Geschäftsklima	7,7	4,8	-2,6	8,2	5,6	15,2	16,5	-8,6	-53,9	-32,1	-15,2	-6,6	-10,4
Geschäftslage	30,9	24,9	28,7	30,3	24,5	25,6	30,2	18,0	-37,8	-25,9	-8,6	-11,0	-7,7
Geschäftserwartungen	-13,2	-13,6	-29,5	-11,7	-11,7	5,3	3,7	-32,0	-68,4	-38,0	-21,6	-2,0	-13,1
Umsatzerwartungen	8,3	14,2	5,1	9,9	3,4	35,8	28,0	-21,6	-67,1	-41,6	2,0	5,4	3,5
Preiserwartungen	-3,0	-2,0	-3,6	-1,4	-1,9	1,8	-5,3	-9,9	14,1	8,4	-0,6	5,1	-0,9
Beschäftigtererwartungen	-11,7	-2,1	3,8	7,1	1,0	7,4	4,6	-4,5	-27,1	-3,5	4,1	-1,2	5,9

Werte saisonbereinigt mit X-13 ARIMA-SEATS.

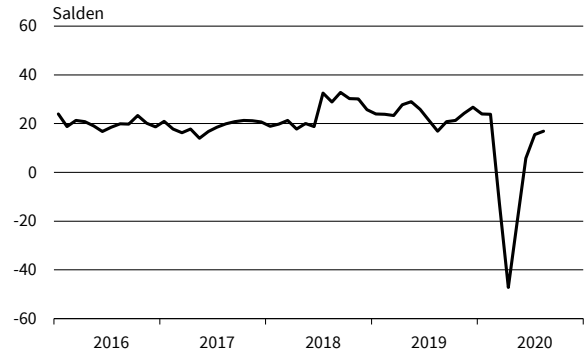
Quelle: ifo Konjunkturumfragen.

DIENSTLEISTUNGEN

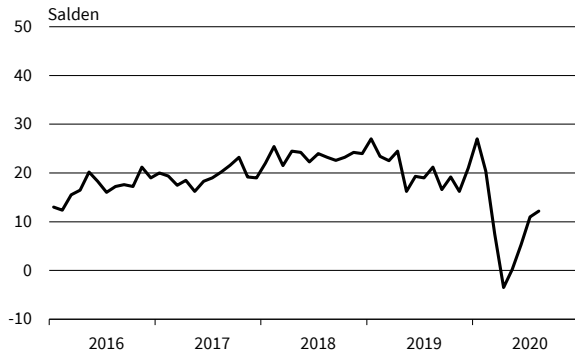
Dienstleistungen
Geschäftsklima, Geschäftslage und Geschäftserwartungen



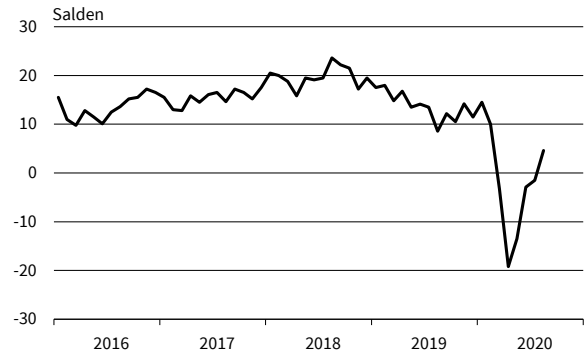
Dienstleistungen
Umsatzerwartungen



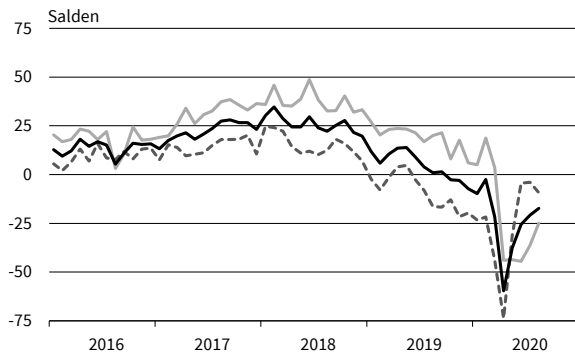
Dienstleistungen
Preiserwartungen



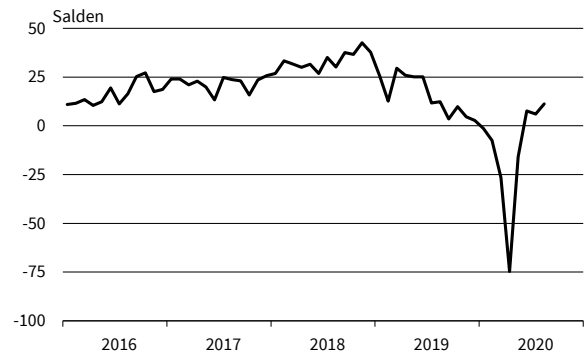
Dienstleistungen
Beschäftigenerwartungen



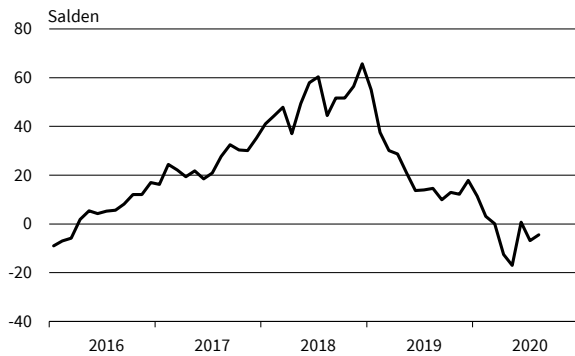
Güterbeförderung im Straßenverkehr
Geschäftsklima, Geschäftslage und Geschäftserwartungen



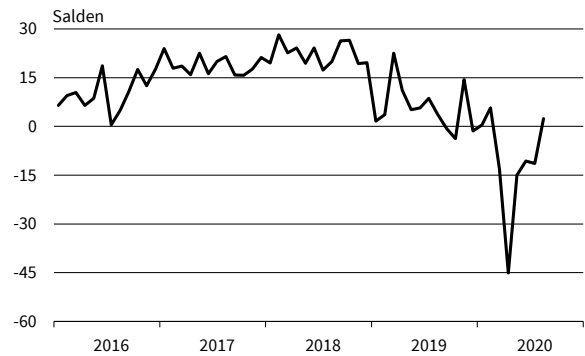
Güterbeförderung im Straßenverkehr
Umsatzerwartungen



Güterbeförderung im Straßenverkehr
Preiserwartungen



Güterbeförderung im Straßenverkehr
Beschäftigenerwartungen

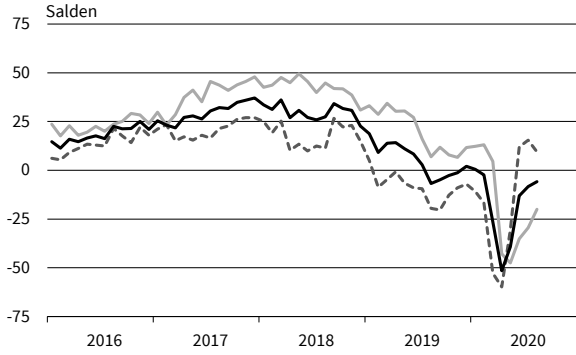


— Geschäftsklima - - - - - Geschäftslage ······ Geschäftserwartungen

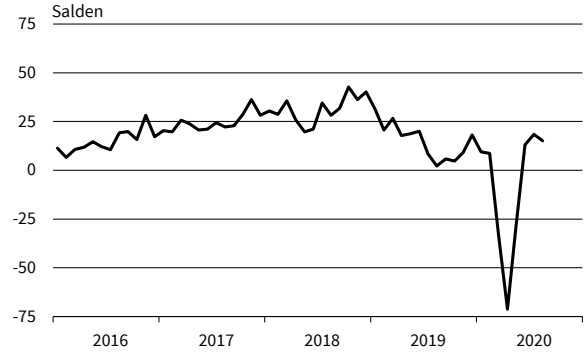
Werte saisonbereinigt mit X-13 ARIMA-SEATS.
Quelle: ifo Konjunkturumfragen.

DIENSTLEISTUNGEN

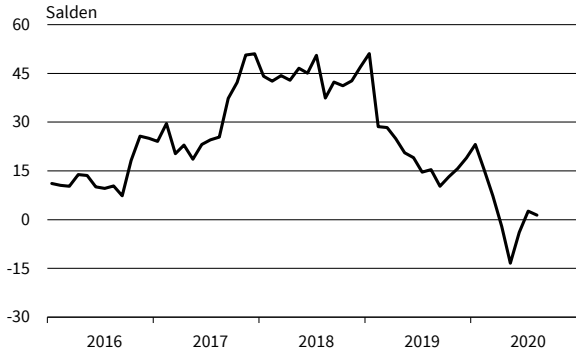
Lagerei und Speditionen
Geschäftsklima, Geschäftslage und Geschäftserwartungen



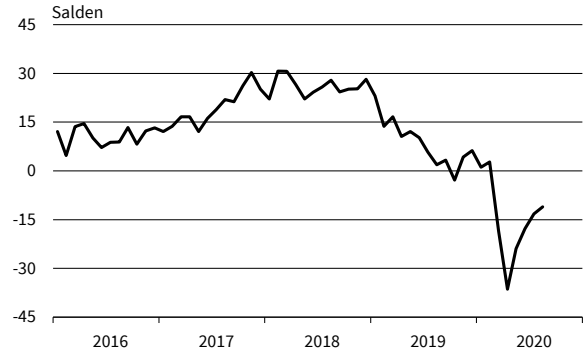
Lagerei und Speditionen
Umsatzerwartungen



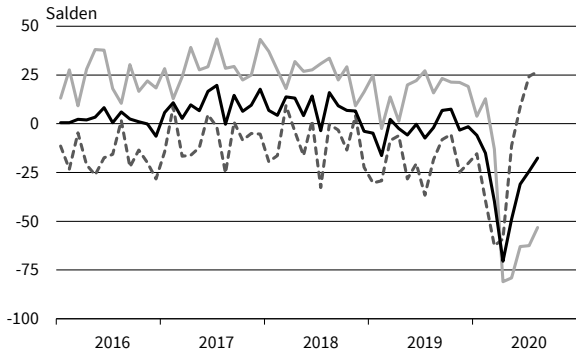
Lagerei und Speditionen
Preiserwartungen



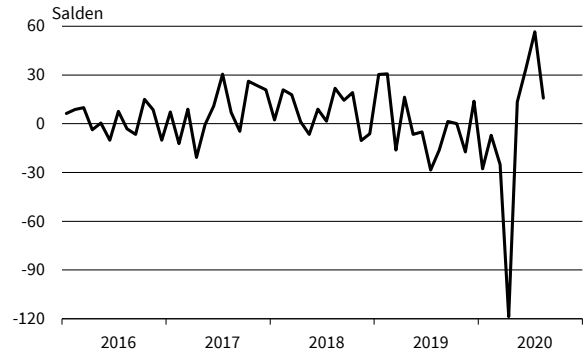
Lagerei und Speditionen
Beschäftigenerwartungen



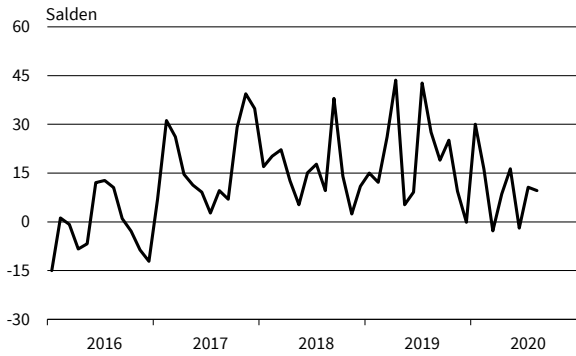
Personenbeförderung (ohne Luftfahrt)
Geschäftsklima, Geschäftslage und Geschäftserwartungen



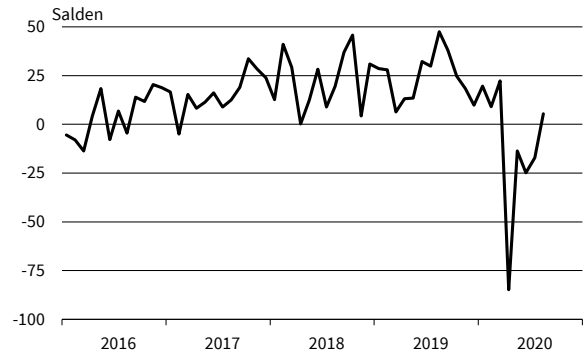
Personenbeförderung (ohne Luftfahrt)
Umsatzerwartungen



Personenbeförderung (ohne Luftfahrt)
Preiserwartungen



Personenbeförderung (ohne Luftfahrt)
Beschäftigenerwartungen

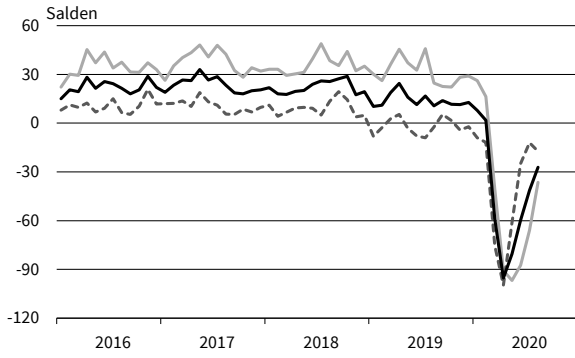


Geschäftsklima
 Geschäftslage
 Geschäftserwartungen

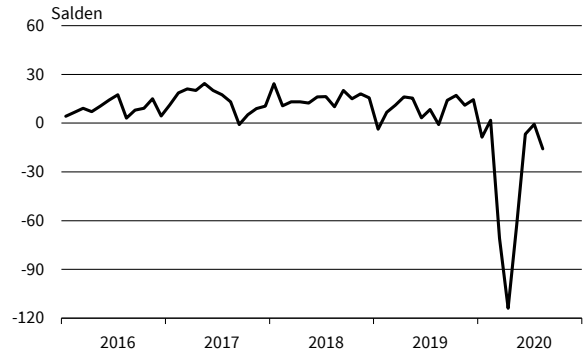
Werte saisonbereinigt mit X-13 ARIMA-SEATS.
Quelle: ifo Konjunkturumfragen.

DIENSTLEISTUNGEN

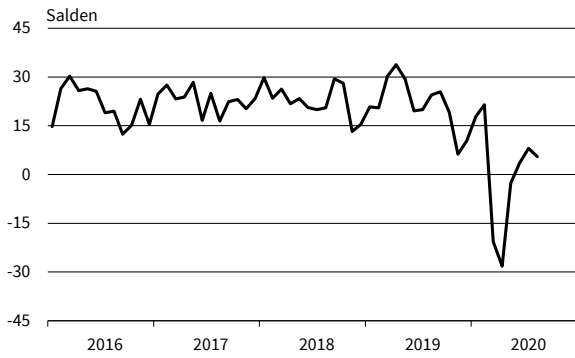
Beherbergung
Geschäftsklima, Geschäftslage und Geschäftserwartungen



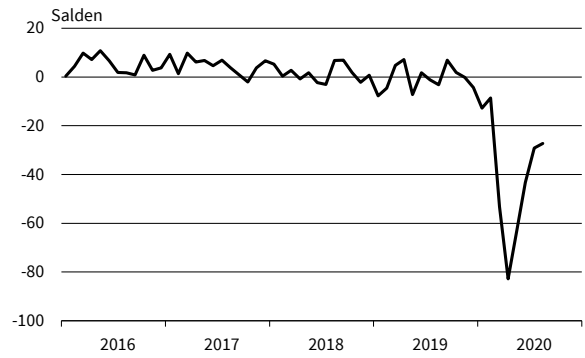
Beherbergung
Umsatzerwartungen



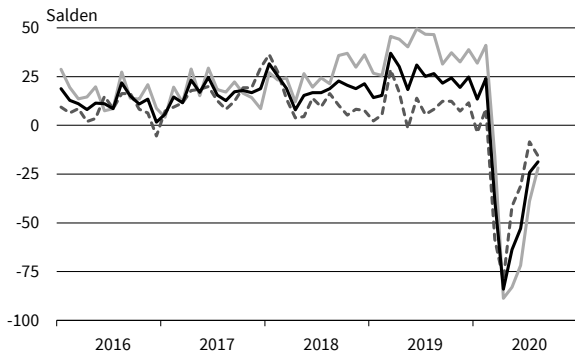
Beherbergung
Preiserwartungen



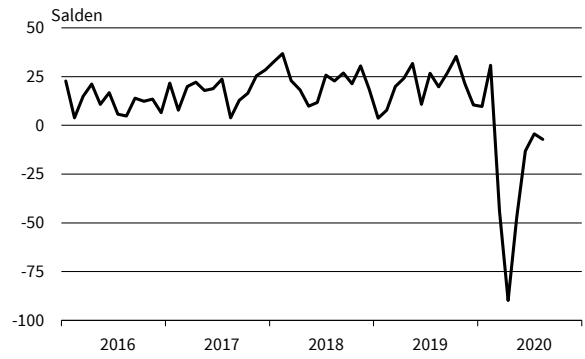
Beherbergung
Beschäftigenerwartungen



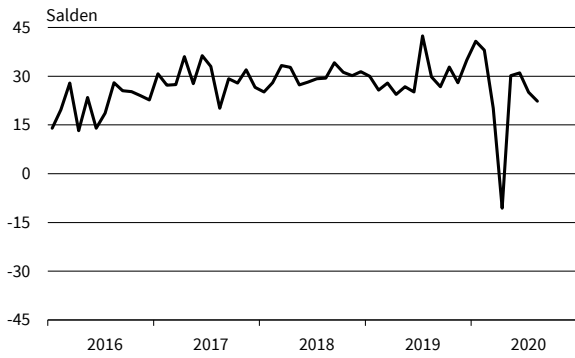
Gastronomie
Geschäftsklima, Geschäftslage und Geschäftserwartungen



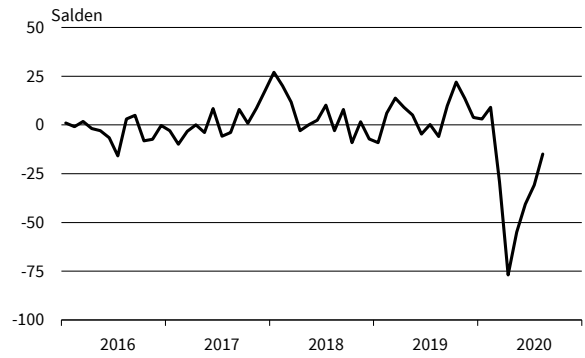
Gastronomie
Umsatzerwartungen



Gastronomie
Preiserwartungen



Gastronomie
Beschäftigenerwartungen

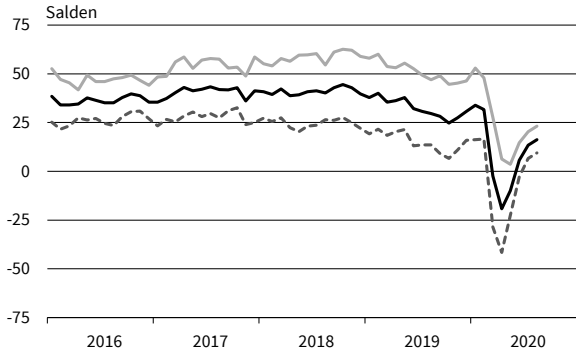


— Geschäftsklima - - - - - Geschäftslage ······ Geschäftserwartungen

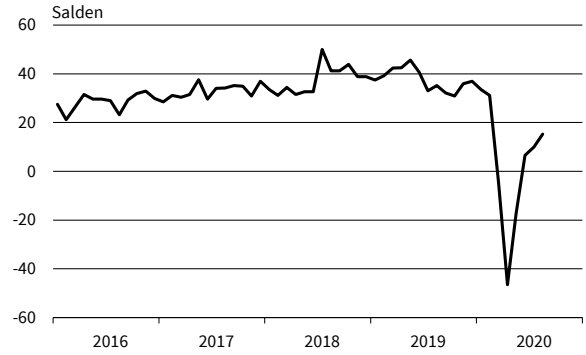
Werte saisonbereinigt mit X-13 ARIMA-SEATS.
Quelle: ifo Konjunkturumfragen.

DIENSTLEISTUNGEN

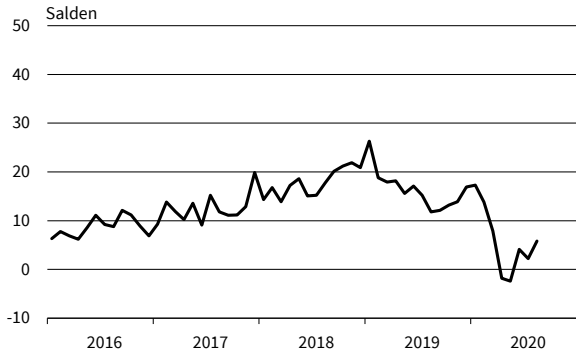
IT-Dienstleistungen
Geschäftsklima, Geschäftslage und Geschäftserwartungen



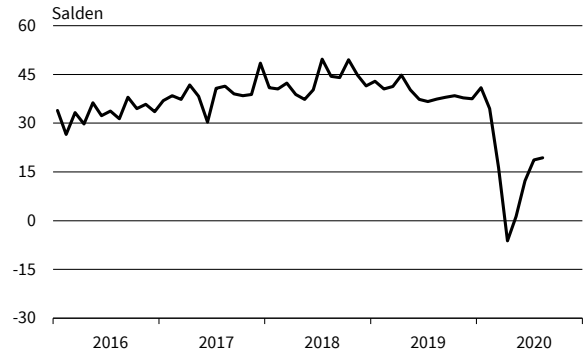
IT-Dienstleistungen
Umsatzerwartungen



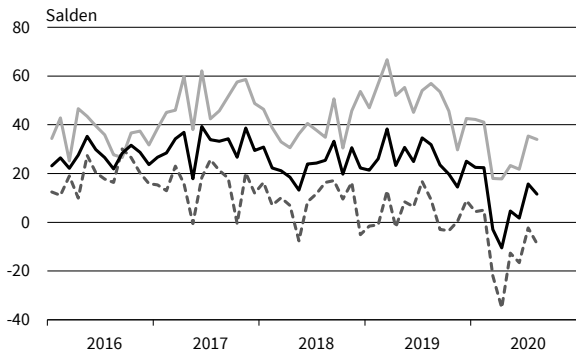
IT-Dienstleistungen
Preiserwartungen



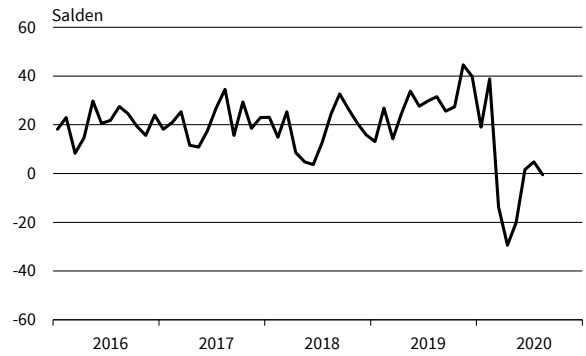
IT-Dienstleistungen
Beschäftigenerwartungen



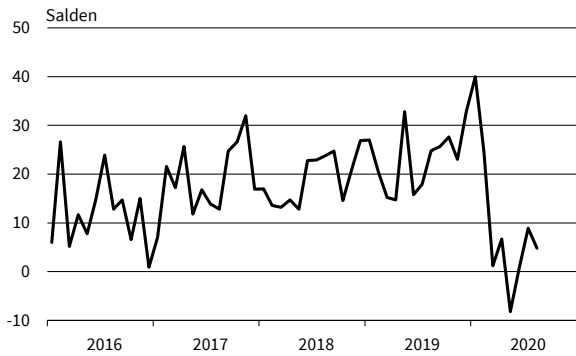
Informationsdienstleistungen
Geschäftsklima, Geschäftslage und Geschäftserwartungen



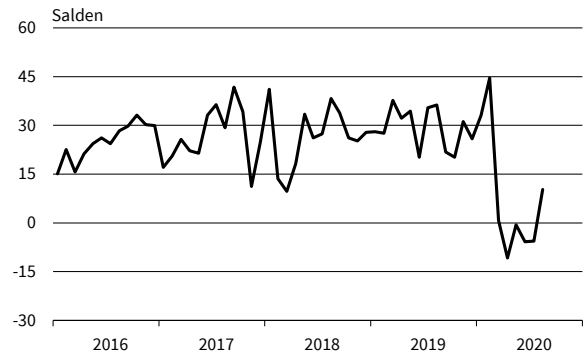
Informationsdienstleistungen
Umsatzerwartungen



Informationsdienstleistungen
Preiserwartungen



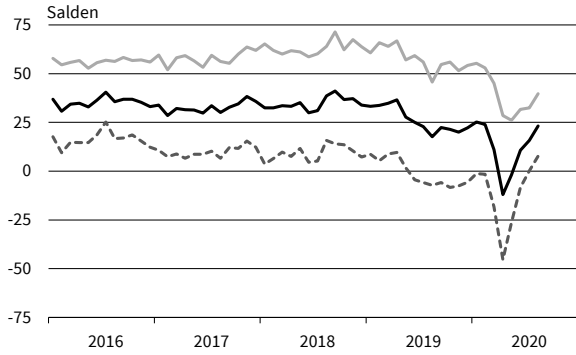
Informationsdienstleistungen
Beschäftigenerwartungen



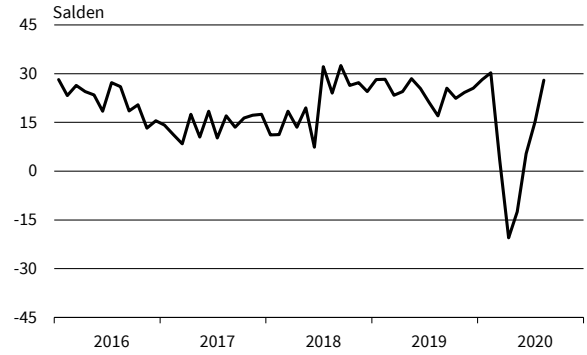
— Geschäftsklima - - - - - Geschäftslage ······ Geschäftserwartungen

Werte saisonbereinigt mit X-13 ARIMA-SEATS.
Quelle: ifo Konjunkturumfragen.

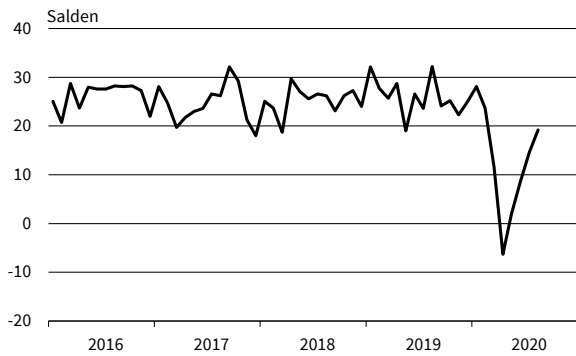
Grundstücks- und Wohnungswesen
Geschäftsklima, Geschäftslage und Geschäftserwartungen



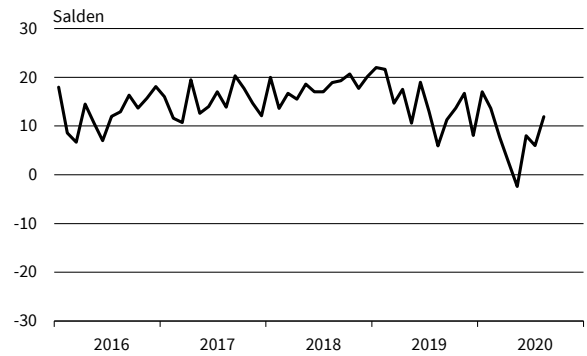
Grundstücks- und Wohnungswesen
Umsatzerwartungen



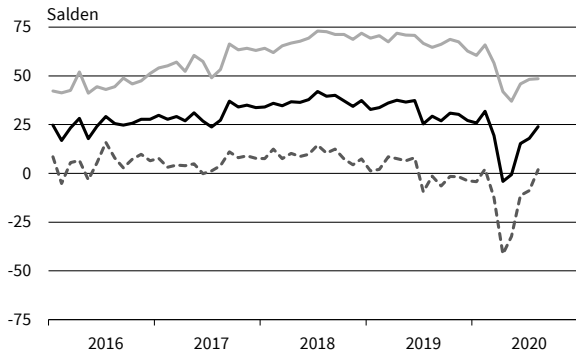
Grundstücks- und Wohnungswesen
Preiserwartungen



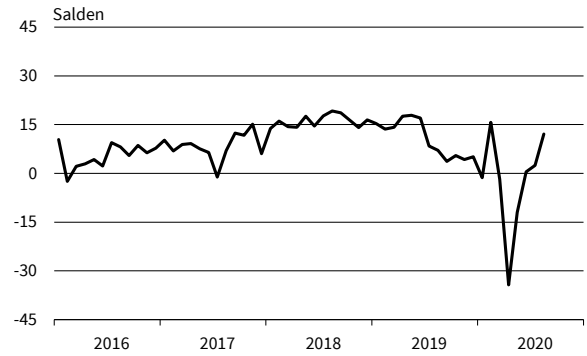
Grundstücks- und Wohnungswesen
Beschäftigenerwartungen



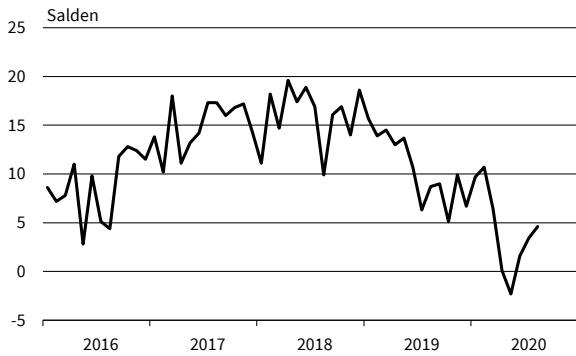
Architekturbüros
Geschäftsklima, Geschäftslage und Geschäftserwartungen



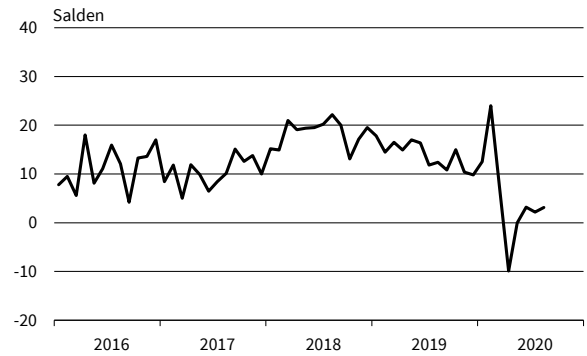
Architekturbüros
Umsatzerwartungen



Architekturbüros
Preiserwartungen



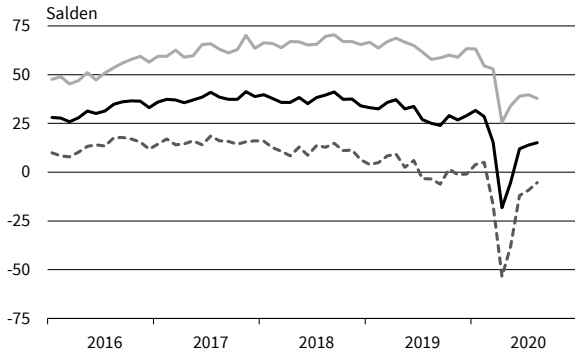
Architekturbüros
Beschäftigenerwartungen



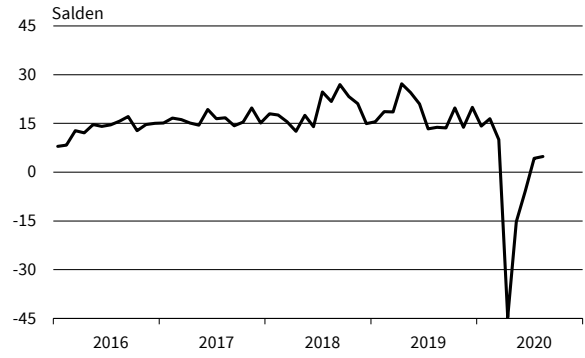
— Geschäftsklima - - - - - Geschäftslage Geschäftserwartungen

Werte saisonbereinigt mit X-13 ARIMA-SEATS.
Quelle: ifo Konjunkturumfragen.

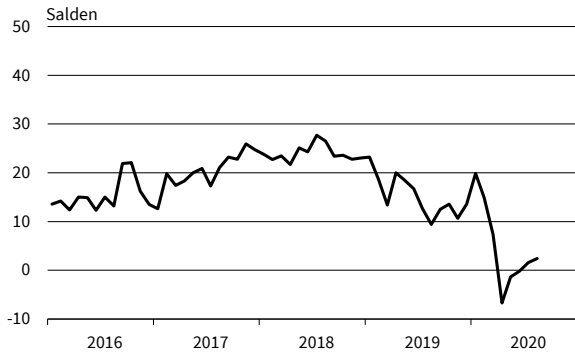
Ingenieurbüros
Geschäftsklima, Geschäftslage und Geschäftserwartungen



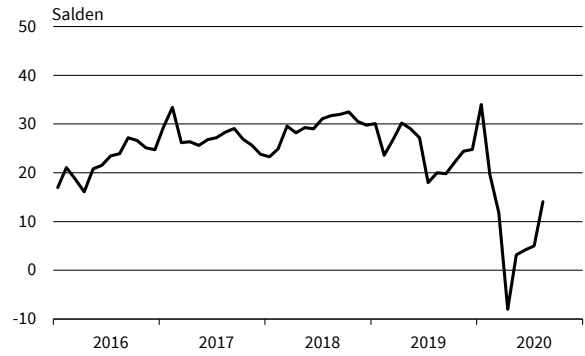
Ingenieurbüros
Umsatzerwartungen



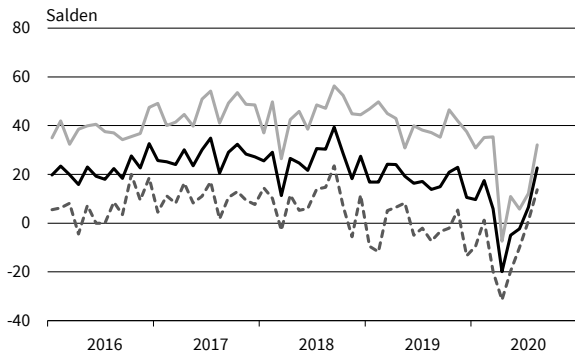
Ingenieurbüros
Preiserwartungen



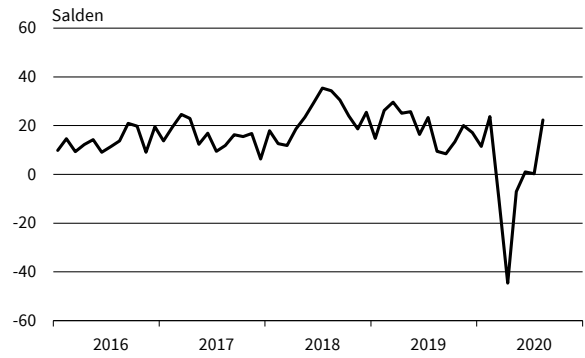
Ingenieurbüros
Beschäftigenerwartungen



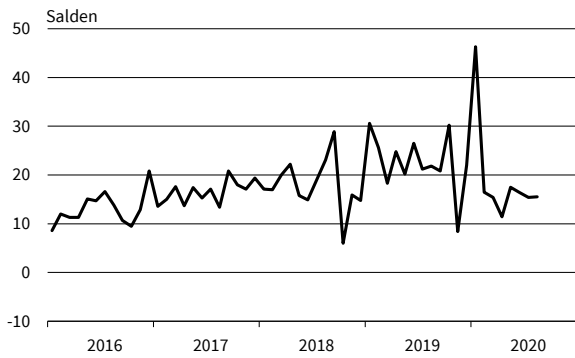
Gebäudebetreuung, Garten- und Landschaftsbau
Geschäftsklima, Geschäftslage und Geschäftserwartungen



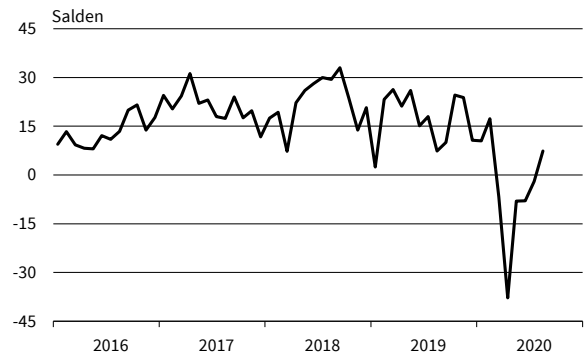
Gebäudebetreuung, Garten- und Landschaftsbau
Umsatzerwartungen



Gebäudebetreuung, Garten- und Landschaftsbau
Preiserwartungen



Gebäudebetreuung, Garten- und Landschaftsbau
Beschäftigenerwartungen

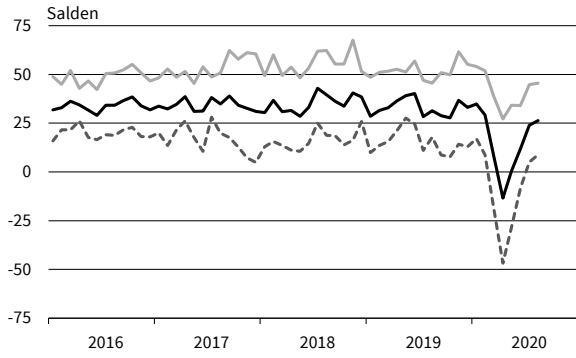


— Geschäftsklima - - - - - Geschäftslage ······ Geschäftserwartungen

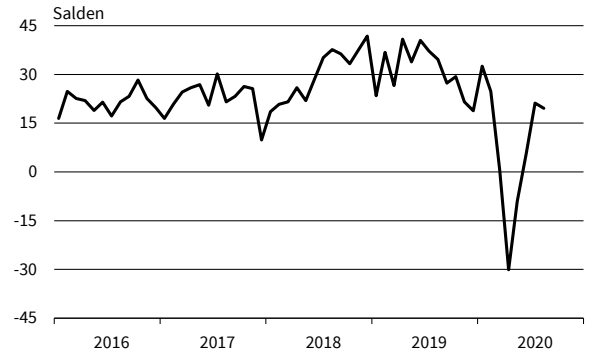
Werte saisonbereinigt mit X-13 ARIMA-SEATS.
Quelle: ifo Konjunkturumfragen.

Dienstleistungen

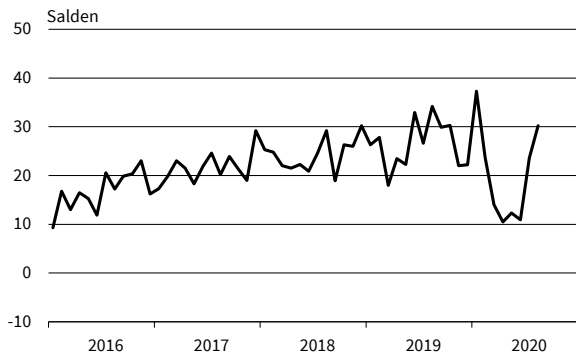
Rechts- u. Steuerberat., Wirtschaftspr.
Geschäftsklima, Geschäftslage und Geschäftserwartungen



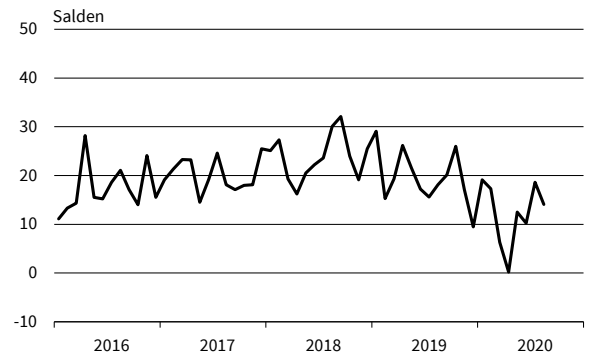
Rechts- u. Steuerberat., Wirtschaftspr.
Umsatzerwartungen



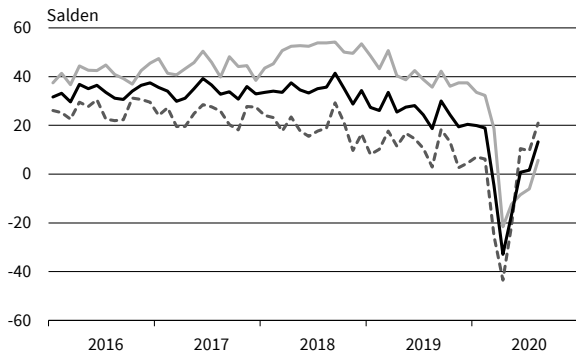
Rechts- u. Steuerberat., Wirtschaftspr.
Preiserwartungen



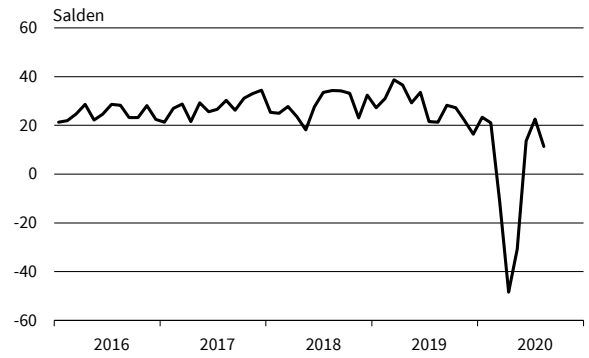
Rechts- u. Steuerberat., Wirtschaftspr.
Beschäftigenerwartungen



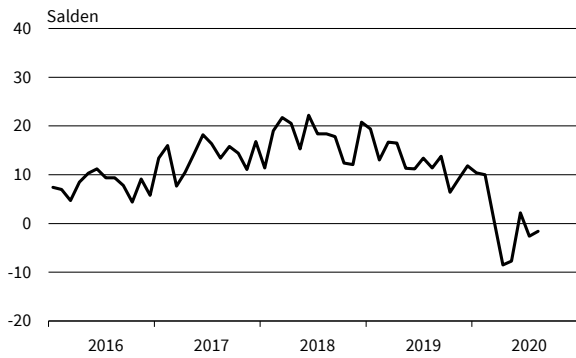
Unternehmens- u. PR-Beratungen
Geschäftsklima, Geschäftslage und Geschäftserwartungen



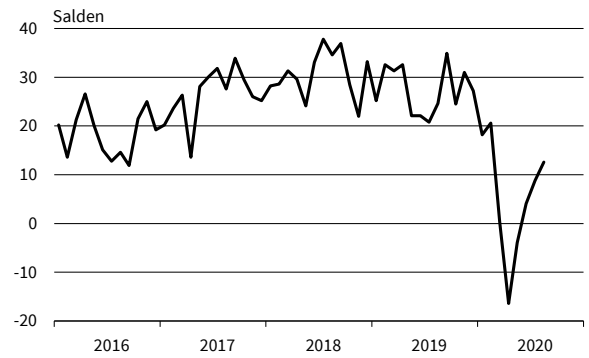
Unternehmens- u. PR-Beratungen
Umsatzerwartungen



Unternehmens- u. PR-Beratungen
Preiserwartungen



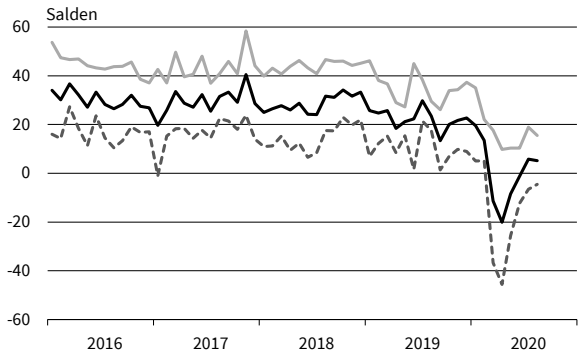
Unternehmens- u. PR-Beratungen
Beschäftigenerwartungen



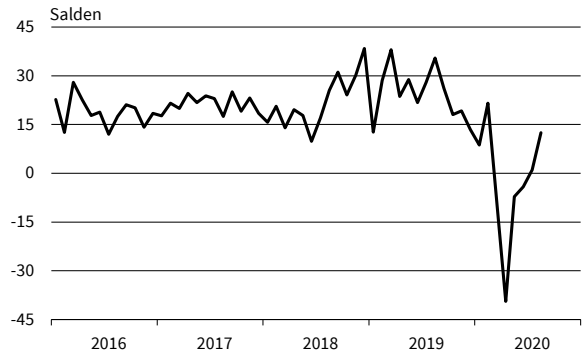
— Geschäftsklima — Geschäftslage - - - - - Geschäftserwartungen

Werte saisonbereinigt mit X-13 ARIMA-SEATS.
Quelle: ifo Konjunkturumfragen.

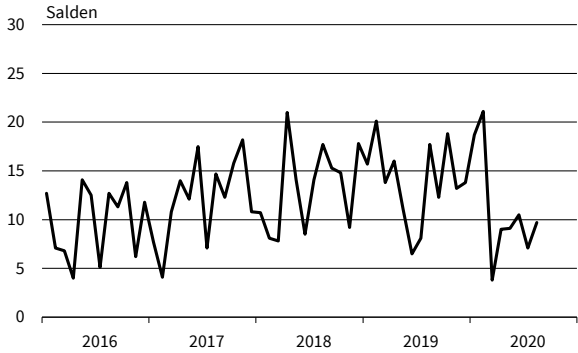
Forschung und Entwicklung
Geschäftsklima, Geschäftslage und Geschäftserwartungen



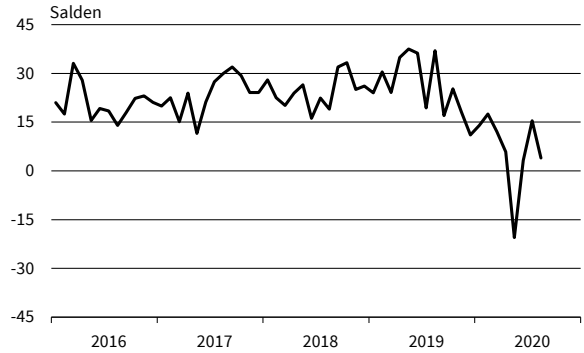
Forschung und Entwicklung
Umsatzerwartungen



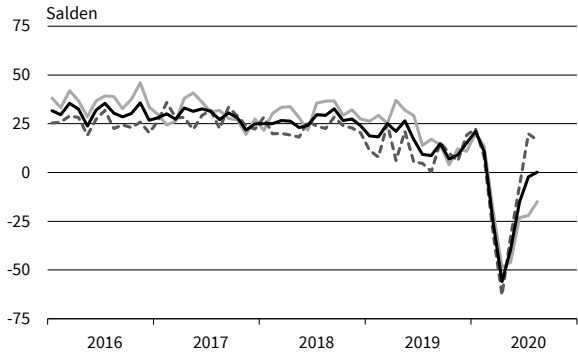
Forschung und Entwicklung
Preiserwartungen



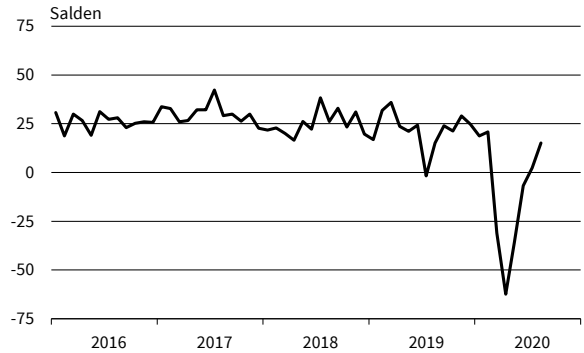
Forschung und Entwicklung
Beschäftigenerwartungen



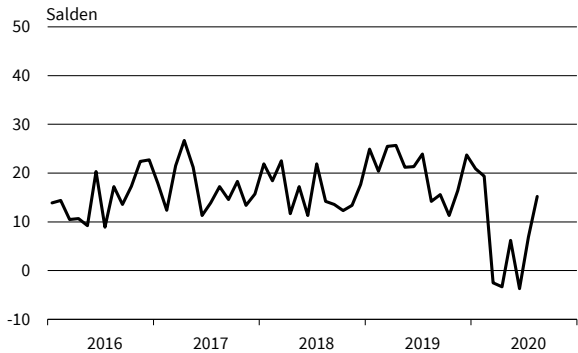
Werbung und Marktforschung
Geschäftsklima, Geschäftslage und Geschäftserwartungen



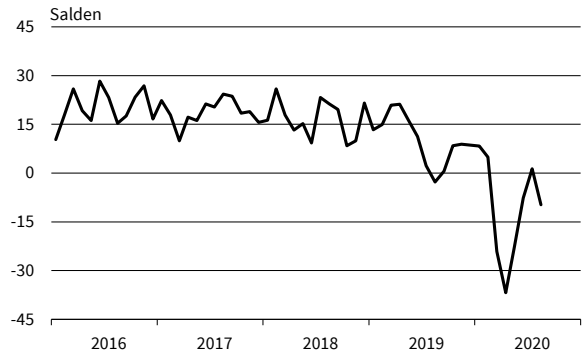
Werbung und Marktforschung
Umsatzerwartungen



Werbung und Marktforschung
Preiserwartungen



Werbung und Marktforschung
Beschäftigenerwartungen

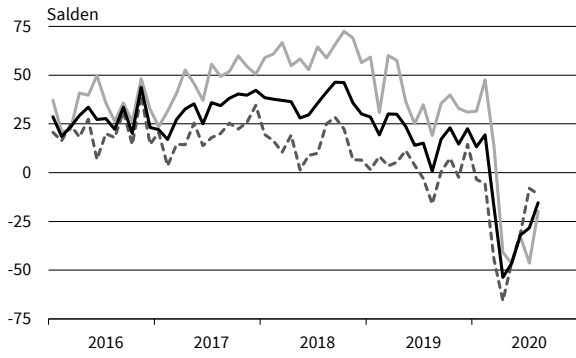


— Geschäftsklima - - - - - Geschäftslage ······ Geschäftserwartungen

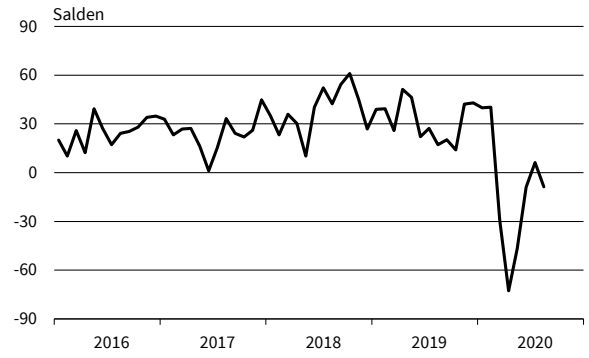
Werte saisonbereinigt mit X-13 ARIMA-SEATS.
Quelle: ifo Konjunkturumfragen.

DIENSTLEISTUNGEN

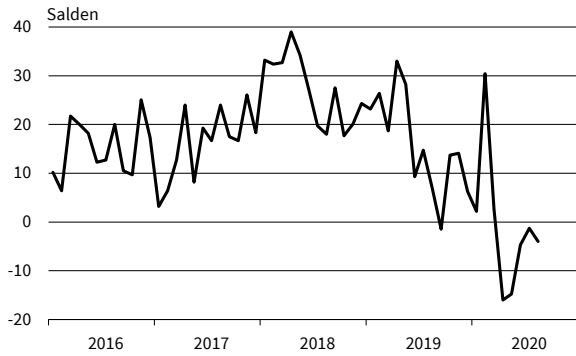
Vermietung beweglicher Sachen
Geschäftsklima, Geschäftslage und Geschäftserwartungen



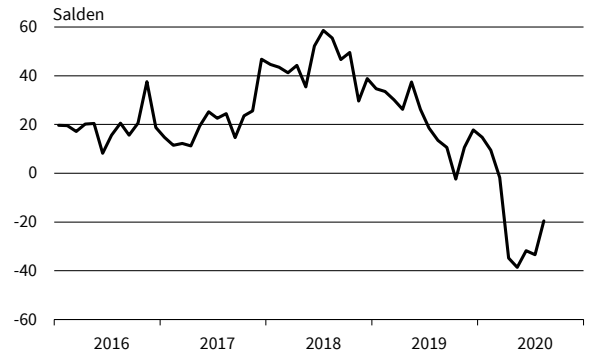
Vermietung beweglicher Sachen
Umsatzerwartungen



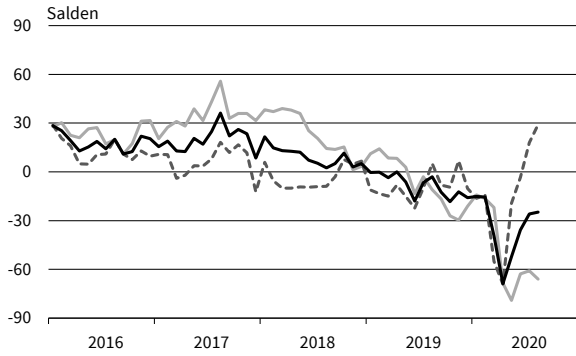
Vermietung beweglicher Sachen
Preiserwartungen



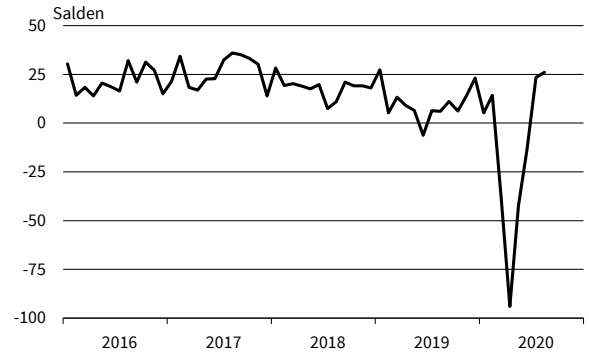
Vermietung beweglicher Sachen
Beschäftigenerwartungen



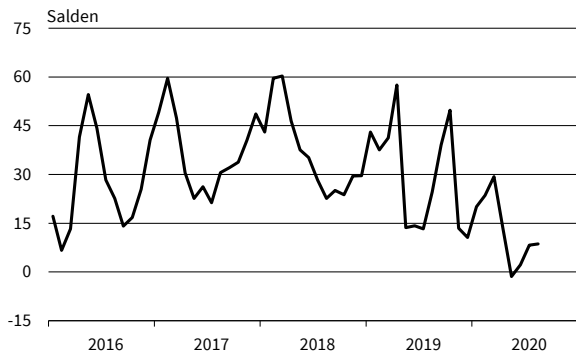
Personaldienstleistungen
Geschäftsklima, Geschäftslage und Geschäftserwartungen



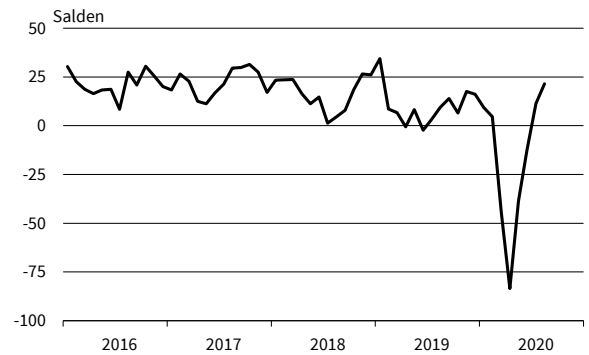
Personaldienstleistungen
Umsatzerwartungen



Personaldienstleistungen
Preiserwartungen



Personaldienstleistungen
Beschäftigenerwartungen

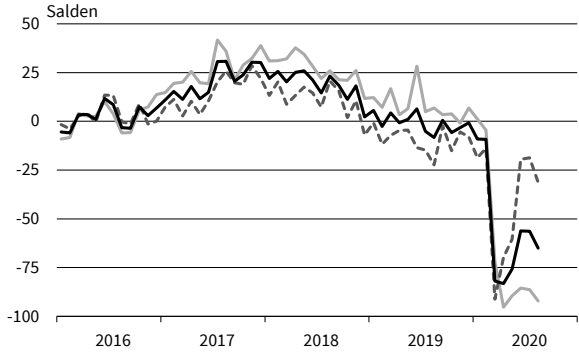


— Geschäftsklima — Geschäftslage - - - - - Geschäftserwartungen

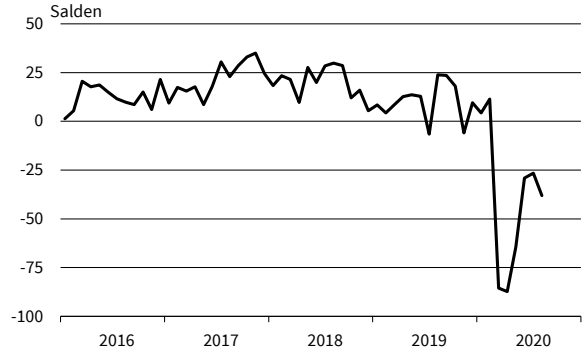
Werte saisonbereinigt mit X-13 ARIMA-SEATS.
Quelle: ifo Konjunkturumfragen.

Dienstleistungen

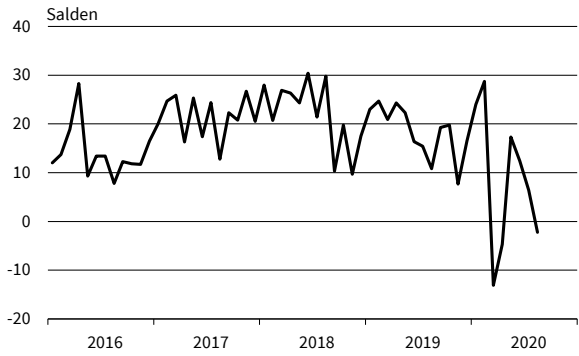
Reisebüros und Reiseveranstalter
Geschäftsklima, Geschäftslage und Geschäftserwartungen



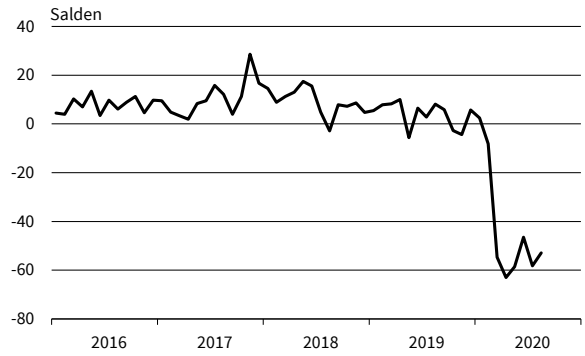
Reisebüros und Reiseveranstalter
Umsatzerwartungen



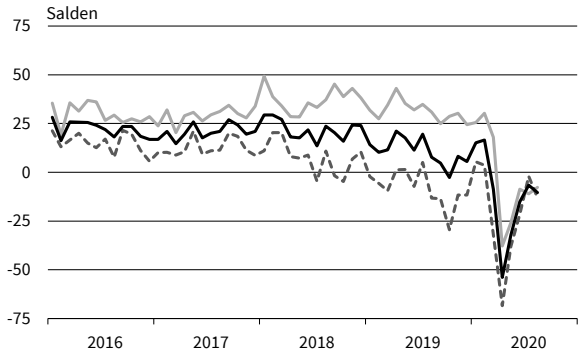
Reisebüros und Reiseveranstalter
Preiserwartungen



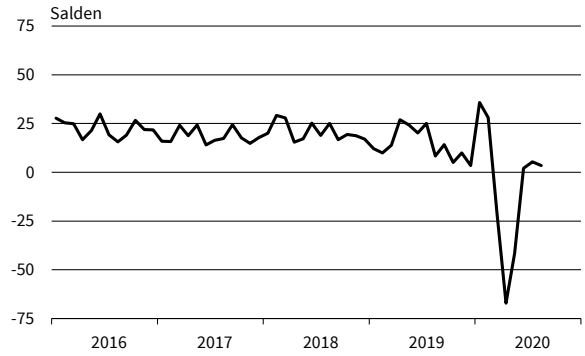
Reisebüros und Reiseveranstalter
Beschäftigenerwartungen



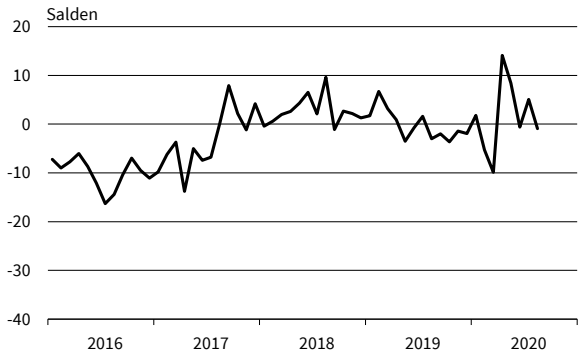
Mobilien-Leasing
Geschäftsklima, Geschäftslage und Geschäftserwartungen



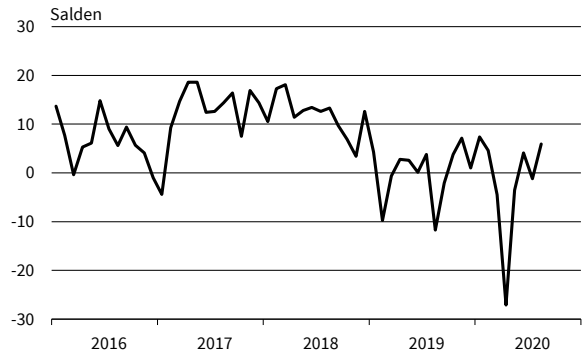
Mobilien-Leasing
Umsatzerwartungen



Mobilien-Leasing
Preiserwartungen



Mobilien-Leasing
Beschäftigenerwartungen



— Geschäftsklima — Geschäftslage - - - - - Geschäftserwartungen

Werte saisonbereinigt mit X-13 ARIMA-SEATS.
Quelle: ifo Konjunkturumfragen.

ifo Konjunkturperspektiven
ISSN 2699-2116

Herausgeber: ifo Institut, Poschingerstraße 5, 81679 München, Postfach 86 04 60, 81631 München,
Telefon (089) 92 24-0, Telefax (089) 98 53 69, E-Mail: ifo@ifo.de.

Erscheinungsart: online.

Erscheinungsweise: monatlich.

Satz: ifo Institut.

Nachdruck und sonstige Verbreitung (auch auszugsweise):

Nur mit Quellenangabe und gegen Einsendung eines Belegexemplars.

im Internet:

<https://www.ifo.de/publikationen/ifo-konjunkturperspektiven>