

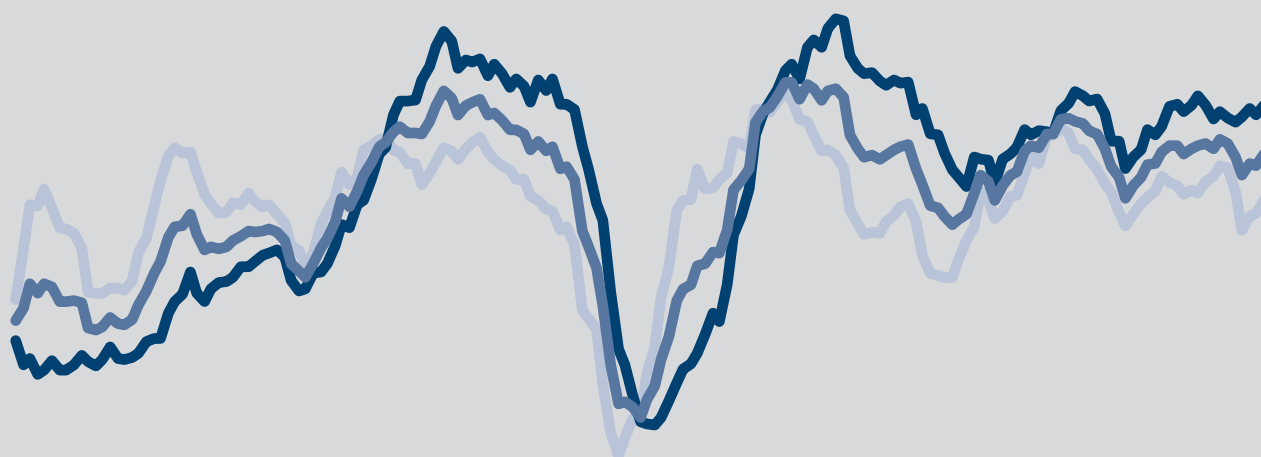
Verarbeitendes Gewerbe

Bauhauptgewerbe

Großhandel

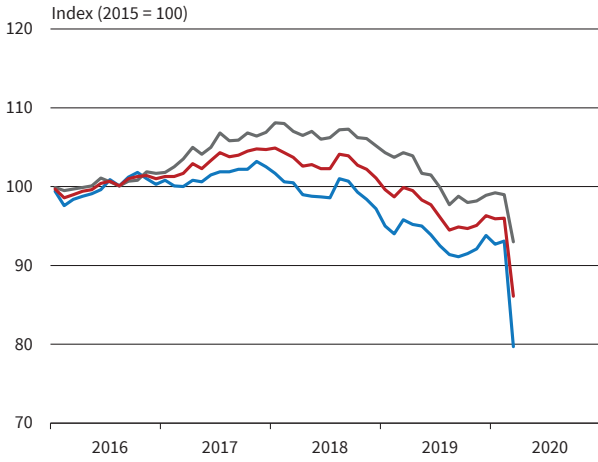
Einzelhandel

Dienstleistungen

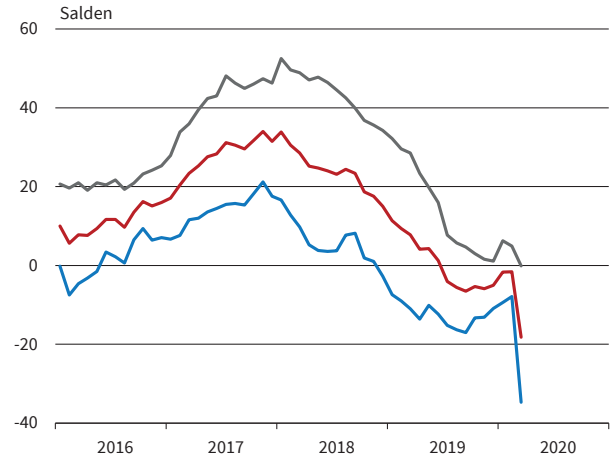


# ifo Konjunkturumfragen März 2020

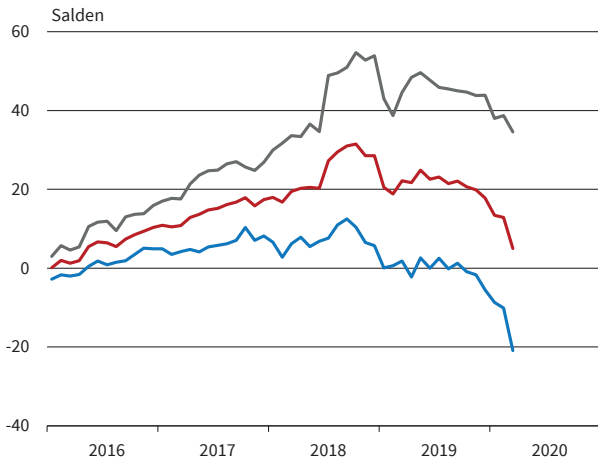
## Deutschland<sup>1</sup>



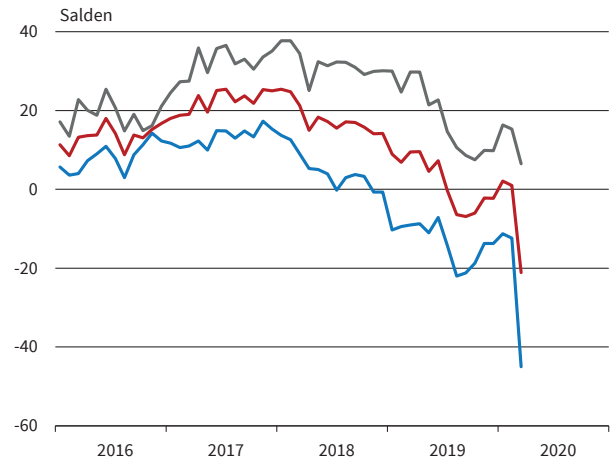
## Verarbeitendes Gewerbe



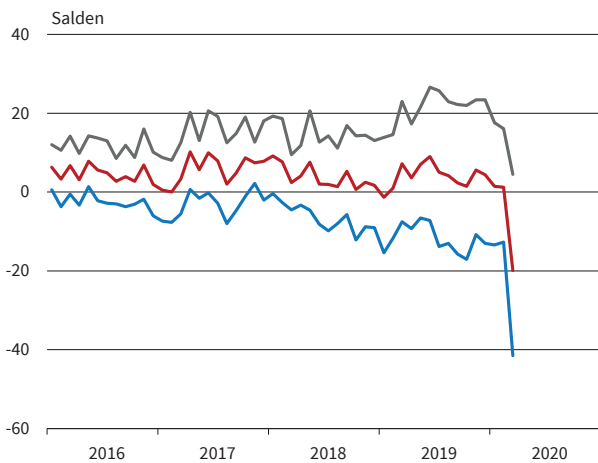
## Bauhauptgewerbe



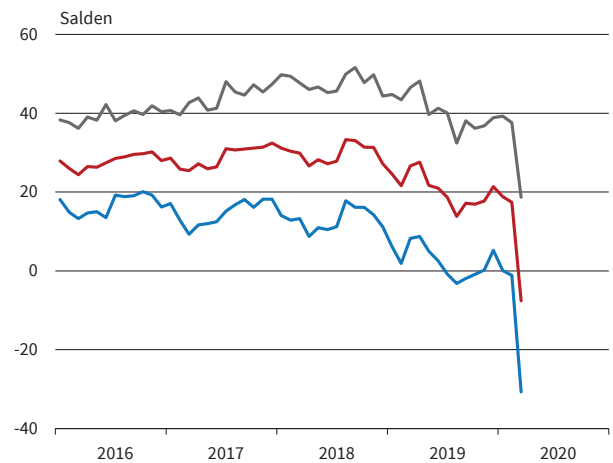
## Großhandel



## Einzelhandel



## Dienstleistungen<sup>2</sup>



— Geschäftsklima    — Geschäftslage    — Geschäftserwartungen

\* Werte saisonbereinigt mit X-13 ARIMA-SEATS.

<sup>1</sup> Verarbeitendes Gewerbe, Dienstleistungen, Bauhauptgewerbe, Groß- und Einzelhandel.

<sup>2</sup> Ohne Handel, Kreditgewerbe, Leasing, Versicherungen und Staat.

Bereich	Beurteilung und Entwicklung im Berichtsmonat						Pläne und Erwartungen				
	Geschäftslage Beurteilung	Produktion im Vormonat	Fertigwarenlager Beurteilung	Nachfragesituation im Vormonat	Auftragsbestand (In- und Ausland) im Vormonat	Inlandsverk.preise im Vormonat	Produktion für die nächsten 3 Monate	Inlandsverk.preise für die nächsten 3 Monate	Exportgeschäft	Geschäftsentwickl. für 6 Monate	
<b>Erläuterungen:</b> Die Gesamtfläche jedes Feldes entspricht 100 % der Antworten der meldenden Firmen. Die Balkenunterteilung gibt die unterschiedliche Häufigkeit der Antworten wieder. (Firmenmeldungen in %)	gut befriedigend bzw. saisonüblich schlecht	lebhafter unverändert schwächer	zu klein ausreichend bzw. Lagerh. nicht üblich zu groß	besser unverändert schlechter	höher etwa gleich bzw. nicht üblich niedriger	verhältnismäßig groß ausreichend bzw. nicht üblich zu klein	erhöht nicht verändert gesenkt	Erhöhung keine Veränderung bzw. nicht üblich Rückgang	Erhöhung keine Veränderung Rückgang	Zunahme keine Veränderung bzw. kein Export Abnahme	günstiger etwa gleich ungünstiger
Verarbeitendes Gewerbe	[Stacked bar chart data]										
Vorleistungsgüter	[Stacked bar chart data]										
Investitionsgüter	[Stacked bar chart data]										
Konsumgüter	[Stacked bar chart data]										
Ernährungsgewerbe und Tabakverarbeitung	[Stacked bar chart data]										
Herst. von Textilien	[Stacked bar chart data]										
Herst. v. Holz-, Flecht-, Korb- u. Korkwaren (oh. Möbel)	[Stacked bar chart data]										
Herst. v. Papier, Pappe u. Waren daraus	[Stacked bar chart data]										
Druckerzeugnisse und Vervielfältigung	[Stacked bar chart data]										
Chemische Industrie	[Stacked bar chart data]										
Gummi-u.Kunststoffwaren	[Stacked bar chart data]										
Glasgewerbe, Keramik und Verarbeitung von Steinen und Erden	[Stacked bar chart data]										
Metallerzeugung u. -bearbeitung	[Stacked bar chart data]										
Metallerzeugnisse	[Stacked bar chart data]										
Datenverarbeitungsgeräte und elektronische u. optische Erzeugn.	[Stacked bar chart data]										
Elektrische Ausrüstungen	[Stacked bar chart data]										
Maschinenbau	[Stacked bar chart data]										
Kraftwagen und Kraftwagenteile	[Stacked bar chart data]										
Herst. von Möbeln	[Stacked bar chart data]										

VERARBEITENDES GEWERBE

	03/19	04/19	05/19	06/19	07/19	08/19	09/19	10/19	11/19	12/19	01/20	02/20	03/20
<b>Verarbeitendes Gewerbe</b>													
Geschäftsklima	7,8	4,1	4,3	1,3	-4,1	-5,6	-6,5	-5,3	-5,9	-5,0	-1,7	-1,6	-18,2
Geschäftslage	28,5	23,4	19,8	16,0	7,7	5,7	4,7	3,0	1,6	1,1	6,3	4,9	-0,1
Geschäftserwartungen	-11,0	-13,6	-10,1	-12,3	-15,2	-16,3	-17,0	-13,3	-13,1	-10,9	-9,4	-7,9	-34,7
Auftragsbestandsbeurteilung	1,3	-2,7	-8,3	-13,1	-17,6	-17,7	-23,5	-21,9	-24,6	-25,2	-24,0	-21,0	-20,6
Produktionspläne	1,9	-2,0	4,7	-2,2	-5,0	-1,8	-6,0	-7,4	-7,0	-5,3	2,0	2,0	-20,8
Exportserwartungen	2,9	1,9	2,0	0,3	-2,4	-1,8	-5,8	-1,8	-2,4	1,8	1,2	-1,1	-19,8
Kapazitätsauslastung (%)		85,3			83,9			82,6			83,1		
<b>Vorleistungsgüter</b>													
Geschäftsklima	4,7	-2,0	4,8	-2,1	-7,8	-12,8	-14,9	-14,2	-15,9	-11,4	-6,3	-4,8	-18,2
Geschäftslage	24,6	17,0	16,7	12,2	4,3	-4,2	-6,9	-7,7	-10,5	-8,2	-3,5	-4,9	-2,9
Geschäftserwartungen	-13,3	-19,4	-6,5	-15,5	-19,2	-21,0	-22,6	-20,5	-21,0	-14,5	-9,1	-4,6	-32,2
Auftragsbestandsbeurteilung	-3,4	-15,6	-12,1	-19,2	-26,2	-26,8	-30,9	-27,8	-30,5	-37,5	-32,5	-28,6	-25,3
Produktionspläne	0,4	-0,6	-0,1	-9,6	-8,0	-9,8	-11,8	-11,4	-11,2	-5,1	-2,6	-1,3	-19,3
Exportserwartungen	-0,1	-4,0	-4,1	-3,7	-10,0	-3,0	-10,9	-6,0	-7,0	-4,3	-2,0	-1,9	-20,0
Kapazitätsauslastung (%)		83,5			81,9			80,1			80,6		
<b>Investitionsgüter</b>													
Geschäftsklima	11,1	7,3	3,8	3,1	-0,9	-1,4	-2,1	-3,9	-6,1	-3,5	-0,7	-3,4	-23,3
Geschäftslage	34,0	27,7	20,1	19,5	9,4	12,3	12,7	5,2	4,8	6,0	12,3	8,6	-6,8
Geschäftserwartungen	-9,6	-11,4	-11,4	-12,2	-10,7	-14,2	-15,8	-12,6	-16,4	-12,5	-12,9	-14,7	-38,4
Auftragsbestandsbeurteilung	11,7	13,1	0,8	-2,6	-5,6	-4,0	-22,9	-17,9	-22,3	-20,6	-21,4	-16,4	-20,2
Produktionspläne	1,7	-9,1	4,7	-0,1	-3,6	4,0	-4,6	-10,4	-8,8	-8,1	6,1	3,8	-30,0
Exportserwartungen	-4,3	1,6	1,4	-2,5	-2,3	-3,4	-1,7	-2,0	2,3	8,7	3,2	-1,3	-32,1
Kapazitätsauslastung (%)		88,7			87,7			86,3			85,5		
<b>Konsumgüter (ohne Ernährungsgewerbe)</b>													
Geschäftsklima	4,8	3,5	1,5	3,6	1,4	-2,8	-1,3	2,8	6,9	2,8	-0,2	8,3	-10,1
Geschäftslage	16,9	16,2	13,9	14,8	9,7	6,9	11,2	17,3	16,7	11,7	11,0	8,6	2,1
Geschäftserwartungen	-6,6	-8,4	-10,2	-7,0	-6,7	-12,1	-13,1	-10,8	-2,6	-5,6	-10,7	8,0	-21,6
Auftragsbestandsbeurteilung	-12,4	-11,2	-15,2	-18,5	-16,9	-22,4	-18,5	-17,9	-18,3	-23,0	-19,8	-17,2	-23,2
Produktionspläne	2,7	3,2	9,8	1,9	3,8	1,5	7,8	0,6	9,0	1,6	5,4	11,7	-8,1
Exportserwartungen	4,2	0,3	11,3	4,4	5,5	5,0	3,7	5,4	6,5	3,6	1,0	-3,9	-7,7
Kapazitätsauslastung (%)		83,5			82,9			83,6			84,5		
<b>Nahrungs- und Genussmittel</b>													
Geschäftsklima	10,7	7,9	16,7	8,2	12,8	13,7	11,1	10,0	9,0	5,8	6,5	16,1	1,5
Geschäftslage	27,1	27,3	34,8	28,7	27,9	33,2	28,9	25,8	21,1	22,5	25,0	29,0	21,8
Geschäftserwartungen	-4,5	-9,9	0,1	-10,5	-1,4	-4,2	-5,4	-4,7	-2,5	-9,7	-10,4	3,8	-16,9
Auftragsbestandsbeurteilung	-1,4	-8,2	-8,1	-6,9	-11,7	-8,5	-6,7	-4,6	-3,0	-1,5	-2,3	-3,9	-0,8
Produktionspläne	19,6	19,1	12,4	17,9	11,6	14,0	16,6	30,0	18,5	14,9	7,5	14,6	2,8
Exportserwartungen	11,2	24,8	19,2	25,2	10,6	16,5	17,8	27,2	21,8	8,2	9,4	15,8	-4,2
Kapazitätsauslastung (%)		80,4			80,6			80,9			81,7		
<b>Maschinenbau</b>													
Geschäftsklima	6,5	3,6	3,6	3,5	-6,3	-8,4	-8,6	-12,6	-10,9	-9,6	-9,4	-6,5	-29,3
Geschäftslage	30,1	25,4	23,7	20,0	12,2	8,9	6,6	-1,3	0,7	-2,4	-2,7	-1,4	-12,7
Geschäftserwartungen	-14,7	-16,0	-14,6	-11,8	-23,3	-24,3	-22,8	-23,2	-21,8	-16,5	-15,8	-11,5	-44,4
Auftragsbestandsbeurteilung	9,5	3,5	1,7	-3,1	-9,1	-14,5	-16,7	-19,3	-20,1	-22,6	-22,4	-21,1	-26,3
Produktionspläne	3,4	0,9	1,8	0,6	-7,2	-7,1	-12,1	-13,5	-7,5	-12,8	-5,6	-10,0	-24,3
Exportserwartungen	1,7	1,8	-3,5	2,4	0,0	-3,0	-2,8	-4,7	-3,3	-0,9	-3,6	-3,3	-24,0
Kapazitätsauslastung (%)		87,7			86,1			84,0			84,2		
<b>Kraftwagen und Kraftwagenteile</b>													
Geschäftsklima	7,5	-0,6	-10,7	-7,3	-5,5	-4,2	-0,8	3,8	-7,7	-4,5	-6,5	-7,4	-20,2
Geschäftslage	33,1	17,6	-2,6	7,8	-3,4	7,5	11,3	6,2	7,4	7,1	14,9	5,7	-5,7
Geschäftserwartungen	-15,2	-17,3	-18,3	-21,3	-7,5	-15,3	-12,1	1,4	-21,7	-15,5	-25,8	-19,7	-33,7
Auftragsbestandsbeurteilung	8,6	20,8	-7,0	-9,1	-8,6	3,5	-35,1	-20,8	-31,1	-21,4	-22,2	-18,8	-17,3
Produktionspläne	-8,4	-23,3	-6,2	-11,0	-12,3	5,5	-10,5	-15,7	-20,4	-22,3	3,9	4,2	-35,9
Exportserwartungen	-18,0	-3,1	-9,6	-15,5	-19,9	-12,3	-10,6	-8,7	-7,3	0,4	-4,3	-17,3	-42,7
Kapazitätsauslastung (%)		89,3			87,7			85,3			87,5		

Werte saisonbereinigt mit X-13 ARIMA-SEATS.  
Quelle: ifo Konjunkturumfragen.

VERARBEITENDES GEWERBE

	03/19	04/19	05/19	06/19	07/19	08/19	09/19	10/19	11/19	12/19	01/20	02/20	03/20
<b>Elektrische Ausrüstungen</b>													
Geschäftsklima	1,0	1,1	-0,2	-4,1	-9,4	-11,2	-18,6	-12,2	-12,0	-8,5	-2,0	-6,8	-18,7
Geschäftslage	21,3	19,3	16,9	10,1	-5,6	-7,6	-5,0	-7,4	-10,0	-7,2	-5,6	-7,4	-2,3
Geschäftserwartungen	-17,4	-15,6	-15,9	-17,3	-13,0	-14,7	-31,2	-16,9	-14,0	-9,7	1,7	-6,2	-33,8
Auftragsbestandsbeurteilung	-0,2	-8,2	-5,3	-14,7	-26,0	-26,1	-24,3	-23,3	-26,7	-31,6	-34,0	-26,7	-18,2
Produktionspläne	-3,4	-1,9	-7,4	-7,2	-14,0	-10,1	-11,1	-7,1	-11,5	-13,7	-5,9	-0,8	-11,1
Exportserwartungen	9,9	0,0	-1,2	3,8	-4,6	0,3	-14,0	-4,2	-3,3	-2,7	3,5	4,3	-4,7
Kapazitätsauslastung (%)		85,6			84,1			82,3			80,7		
<b>Datenverarbeitungsgeräte</b>													
Geschäftsklima	16,8	0,6	4,4	3,9	-1,6	-2,3	-1,6	2,0	8,9	16,7	5,6	9,3	-12,7
Geschäftslage	41,0	20,2	18,4	25,6	18,8	12,2	17,5	12,9	8,0	16,4	10,1	6,6	-5,0
Geschäftserwartungen	-5,0	-17,3	-8,7	-15,7	-20,1	-15,8	-19,1	-8,2	9,8	16,9	1,2	11,9	-20,0
Auftragsbestandsbeurteilung	25,7	-0,5	-1,7	-0,9	-12,8	-25,5	-19,5	-24,2	-15,0	-23,0	-19,5	-12,1	-27,0
Produktionspläne	21,3	12,4	1,1	6,0	-5,4	-5,8	-7,5	-12,9	5,2	17,6	15,7	6,2	-12,5
Exportserwartungen	14,2	2,8	0,1	8,6	8,7	-2,9	-9,9	-3,7	15,5	28,5	15,9	8,8	-5,5
Kapazitätsauslastung (%)		88,1			85,9			84,3			83,3		
<b>Metallerzeugung und -bearbeitung</b>													
Geschäftsklima	-8,7	-18,8	-21,0	-26,0	-33,4	-37,5	-31,4	-34,6	-41,9	-40,0	-36,4	-25,6	-41,8
Geschäftslage	3,1	-10,3	-13,1	-27,9	-30,2	-33,3	-37,1	-44,6	-48,3	-46,8	-48,8	-40,7	-43,3
Geschäftserwartungen	-19,9	-27,0	-28,6	-24,1	-36,4	-41,7	-25,6	-24,0	-35,2	-32,8	-23,0	-9,0	-40,3
Auftragsbestandsbeurteilung	-11,5	-21,8	-29,2	-35,0	-34,7	-42,1	-54,5	-57,7	-54,1	-59,9	-57,0	-47,5	-39,5
Produktionspläne	-9,1	-16,5	-18,1	-19,9	-29,3	-40,0	-27,5	-33,0	-28,0	-35,4	-21,4	-20,7	-37,4
Exportserwartungen	-11,0	-17,5	-21,2	-14,1	-19,9	-19,7	-25,1	-32,3	-21,6	-29,5	-16,1	-21,3	-24,8
Kapazitätsauslastung (%)		84,2			82,2			79,2			76,5		
<b>Herstellung von Metallerzeugnissen</b>													
Geschäftsklima	0,2	-1,4	-0,5	-4,7	-9,5	-12,7	-10,6	-16,4	-13,6	-13,7	-9,2	-10,3	-21,2
Geschäftslage	24,8	20,6	19,2	12,7	6,5	2,5	-1,2	-7,0	-5,3	-6,6	-9,6	-2,0	-5,9
Geschäftserwartungen	-21,7	-21,1	-18,5	-20,7	-24,3	-26,8	-19,7	-25,4	-21,5	-20,5	-8,7	-18,2	-35,4
Auftragsbestandsbeurteilung	-7,1	-12,1	-21,0	-22,1	-31,3	-34,9	-34,4	-39,6	-44,3	-46,4	-48,0	-47,9	-39,2
Produktionspläne	-4,9	-4,5	-4,5	-12,8	-4,2	-17,5	-19,5	-25,6	-22,0	-21,8	-11,8	-6,4	-19,6
Exportserwartungen	-8,4	-11,5	-5,8	-6,4	-11,6	-18,7	-20,0	-17,1	-14,6	-9,2	-6,8	-4,0	-24,2
Kapazitätsauslastung (%)		83,2			80,7			78,3			78,4		
<b>Chemische Industrie</b>													
Geschäftsklima	11,9	-0,7	14,5	-3,4	-7,1	-9,2	-13,4	-15,3	-13,3	-9,6	-4,7	-7,9	-22,2
Geschäftslage	25,3	17,2	21,0	4,3	-1,4	-1,5	-8,2	-4,8	-3,3	-10,0	-2,1	-8,7	-3,1
Geschäftserwartungen	-0,6	-17,2	8,2	-10,8	-12,6	-16,7	-18,5	-25,3	-22,8	-9,1	-7,2	-7,2	-39,5
Auftragsbestandsbeurteilung	-12,1	-17,2	-13,5	-21,0	-25,2	-22,8	-31,7	-26,0	-30,1	-31,8	-28,8	-19,9	-16,9
Produktionspläne	10,2	2,8	14,5	-2,6	5,9	7,5	1,1	3,0	-11,8	8,1	10,4	-2,1	-9,8
Exportserwartungen	9,9	-0,8	7,4	5,5	4,3	12,7	-0,2	9,9	-4,0	2,7	7,3	-4,6	-8,2
Kapazitätsauslastung (%)		84,4			83,4			81,2			82,6		
<b>Gummi- und Kunststoffwaren</b>													
Geschäftsklima	5,5	7,7	1,6	0,7	-10,6	-5,7	-10,5	-8,3	-11,3	-3,5	-3,1	-1,9	-21,1
Geschäftslage	25,3	24,3	17,3	16,3	4,6	1,4	-5,3	-1,6	-5,8	-4,3	1,6	3,2	6,9
Geschäftserwartungen	-12,5	-7,6	-13,0	-13,8	-24,6	-12,5	-15,6	-14,9	-16,7	-2,6	-7,7	-6,8	-45,2
Auftragsbestandsbeurteilung	-5,0	-12,1	-15,1	-21,2	-27,3	-30,5	-29,7	-22,1	-26,5	-30,1	-28,3	-22,0	-22,2
Produktionspläne	-1,3	-0,3	0,4	-5,9	-6,9	-3,0	-14,5	-13,3	0,8	6,0	-3,1	2,9	-32,0
Exportserwartungen	-2,9	0,7	-1,9	-6,1	-6,7	7,7	-9,1	-1,5	-0,2	0,8	-9,7	0,6	-33,4
Kapazitätsauslastung (%)		79,5			77,2			77,4			75,9		
<b>Papiergewerbe</b>													
Geschäftsklima	0,4	-3,6	-4,6	-5,0	-16,8	-10,8	-19,3	-16,4	-9,2	-13,7	-8,4	-2,0	-21,3
Geschäftslage	10,3	3,7	4,5	11,8	-1,2	-0,1	-2,4	-2,0	0,7	-7,7	-0,8	5,1	4,4
Geschäftserwartungen	-9,1	-10,7	-13,4	-20,5	-31,2	-20,9	-34,8	-29,7	-18,6	-19,5	-15,7	-8,9	-43,8
Auftragsbestandsbeurteilung	-19,1	-28,4	-28,7	-34,3	-35,6	-34,0	-27,0	-30,2	-28,3	-29,2	-28,0	-21,3	-28,0
Produktionspläne	5,2	9,1	8,8	4,2	-4,7	4,0	-5,5	-1,4	-6,1	-0,6	5,7	4,4	-6,5
Exportserwartungen	13,2	3,8	-0,3	2,5	-5,3	-0,5	-9,4	0,6	1,9	4,0	0,2	-2,9	-17,4
Kapazitätsauslastung (%)		86,7			85,8			85,7			86,5		

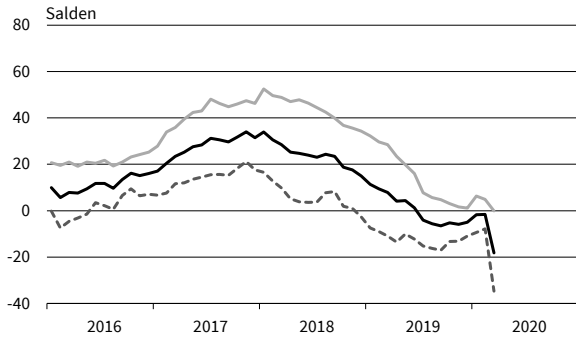
Werte saisonbereinigt mit X-13 ARIMA-SEATS.  
Quelle: ifo Konjunkturumfragen.

VERARBEITENDES GEWERBE

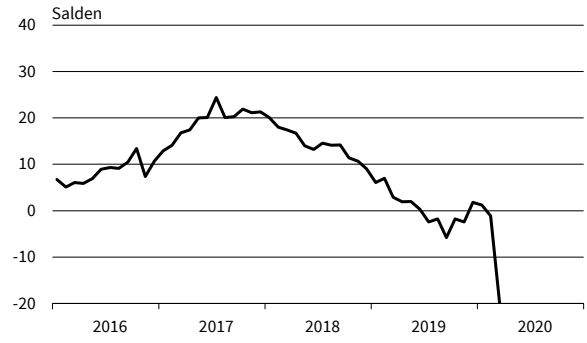
	03/19	04/19	05/19	06/19	07/19	08/19	09/19	10/19	11/19	12/19	01/20	02/20	03/20
<b>Druckerzeugnisse</b>													
Geschäftsklima	1,0	-4,3	-5,5	-2,8	-5,4	-3,9	-11,1	0,8	3,6	1,5	-3,4	4,2	-6,9
Geschäftslage	7,5	2,7	1,3	4,3	2,3	5,1	1,3	10,3	9,2	12,6	5,0	8,4	4,3
Geschäftserwartungen	-5,4	-11,0	-12,1	-9,7	-12,8	-12,6	-22,8	-8,3	-1,8	-9,0	-11,4	0,0	-17,4
Auftragsbestandsbeurteilung	-23,6	-21,0	-29,5	-25,1	-26,8	-28,3	-33,0	-31,6	-28,9	-34,3	-25,9	-29,1	-32,6
Produktionspläne	6,7	3,3	5,9	-5,2	-6,3	0,2	-3,0	-6,3	15,8	-10,1	11,2	4,9	-8,9
Exporterwartungen	-2,5	-20,2	4,2	-11,4	-9,2	-7,1	-5,0	15,5	11,0	-8,7	-6,7	-15,6	-5,7
Kapazitätsauslastung (%)		82,4			82,4			82,7			84,7		
<b>Glasgewerbe, Keramik, Verarbeitung von Steinen und Erden</b>													
Geschäftsklima	24,0	20,7	18,6	18,8	9,8	6,3	6,3	4,0	-1,1	4,4	11,5	11,3	-2,6
Geschäftslage	46,3	46,7	39,0	39,8	30,2	26,5	23,0	24,7	17,7	19,2	22,5	26,0	18,8
Geschäftserwartungen	3,8	-2,5	-0,2	-0,3	-8,8	-12,1	-9,1	-14,8	-18,3	-9,3	1,0	-2,5	-21,9
Auftragsbestandsbeurteilung	10,2	10,0	14,1	-3,7	-5,8	-2,0	2,2	1,2	-12,2	-15,6	-3,0	-6,3	-7,8
Produktionspläne	8,3	8,0	10,7	0,8	-3,9	-3,6	0,6	-7,1	-5,4	-4,9	4,3	0,1	-11,5
Exporterwartungen	9,6	7,5	13,2	14,8	-5,8	-3,4	1,3	-11,9	-8,5	-4,5	6,8	0,8	-14,3
Kapazitätsauslastung (%)		85,9			84,1			82,8			85,4		
<b>Herstellung von Möbeln</b>													
Geschäftsklima	14,2	10,3	8,5	8,0	7,6	-4,7	4,8	-12,5	-7,5	4,1	2,9	3,4	-7,1
Geschäftslage	29,0	23,8	25,5	25,4	20,5	9,1	19,5	-1,1	7,6	15,8	13,4	12,5	16,5
Geschäftserwartungen	0,4	-2,4	-7,2	-8,1	-4,6	-17,6	-8,9	-23,2	-21,6	-6,9	-7,0	-5,4	-28,2
Auftragsbestandsbeurteilung	-8,5	-16,9	-14,4	-8,2	-10,2	-23,5	-9,9	-27,4	-23,9	-28,3	-26,1	-23,8	-35,3
Produktionspläne	3,0	17,3	14,4	8,2	13,2	14,3	19,9	-2,1	-2,3	0,6	15,2	14,0	-18,3
Exporterwartungen	15,7	15,2	9,3	-1,2	3,3	18,1	9,8	6,2	9,9	14,1	16,7	3,6	-11,8
Kapazitätsauslastung (%)		87,6			83,1			87,0			84,3		
<b>Holzgewerbe (ohne Möbel)</b>													
Geschäftsklima	12,7	12,5	10,4	12,0	0,5	3,3	-3,8	9,9	18,2	10,9	7,6	17,7	1,4
Geschäftslage	35,1	36,3	35,0	37,5	23,0	31,1	19,7	35,6	35,1	29,1	23,2	33,0	20,4
Geschäftserwartungen	-7,5	-8,9	-11,6	-10,7	-19,7	-21,2	-24,7	-13,1	2,5	-5,9	-7,0	3,4	-15,9
Auftragsbestandsbeurteilung	6,0	1,1	-1,5	-7,8	-8,6	-13,5	-16,6	-0,1	2,9	3,2	-15,4	-0,7	-8,0
Produktionspläne	2,1	2,0	5,1	6,7	2,1	-5,6	-7,0	-3,0	12,9	10,3	-5,0	13,0	-14,5
Exporterwartungen	3,3	17,6	3,5	0,1	-9,2	-5,5	-12,0	-1,6	7,7	5,8	1,2	7,0	-11,5
Kapazitätsauslastung (%)		83,5			83,1			82,9			84,1		
<b>Textilgewerbe</b>													
Geschäftsklima	-7,4	-5,8	-5,9	-10,3	-23,6	-27,1	-34,8	-15,5	-22,3	-22,2	-6,1	-0,4	-28,8
Geschäftslage	-1,8	1,9	-4,0	-9,6	-23,8	-29,0	-42,7	-21,4	-27,0	-28,7	2,1	3,2	-8,5
Geschäftserwartungen	-12,9	-13,2	-7,7	-11,0	-23,4	-25,2	-26,5	-9,4	-17,5	-15,5	-14,0	-3,9	-47,0
Auftragsbestandsbeurteilung	-32,8	-44,1	-20,3	-43,1	-39,6	-43,2	-48,6	-46,5	-43,0	-49,5	-49,0	-36,4	-28,7
Produktionspläne	-7,9	-25,5	-2,4	-11,8	-21,8	-7,9	-0,5	6,0	1,2	-5,7	1,1	-8,0	-24,0
Exporterwartungen	-6,2	-6,3	-6,4	-11,2	-1,8	-15,6	-6,2	0,5	4,4	1,9	-2,9	-4,4	-24,1
Kapazitätsauslastung (%)		80,1			76,9			78,8			82,7		
<b>Pharmazeutische Erzeugnisse</b>													
Geschäftsklima	18,6	26,6	20,8	18,5	17,2	23,2	13,8	18,8	16,1	14,9	13,7	15,6	-3,4
Geschäftslage	32,6	47,9	42,5	29,9	24,1	34,5	32,6	49,0	35,1	29,5	33,0	21,3	21,9
Geschäftserwartungen	5,5	7,2	1,0	7,7	10,5	12,5	-3,5	-7,7	-1,2	1,2	-4,0	10,0	-25,8
Auftragsbestandsbeurteilung	9,1	17,3	9,3	-0,2	3,5	4,1	9,0	14,2	1,0	-7,6	1,2	-10,9	-6,1
Produktionspläne	16,7	13,6	27,8	15,0	10,0	14,9	18,3	20,8	3,7	4,2	5,2	11,1	-18,9
Exporterwartungen	16,0	25,8	26,5	19,6	24,7	18,3	6,5	7,8	4,9	15,8	5,2	10,1	-3,8
Kapazitätsauslastung (%)		81,7			81,8			84,0			85,3		

Werte saisonbereinigt mit X-13 ARIMA-SEATS.  
Quelle: ifo Konjunkturumfragen.

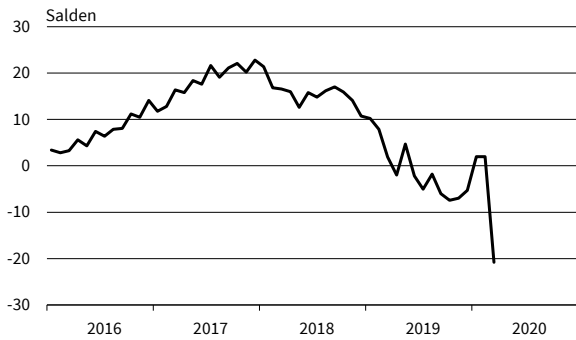
**Verarbeitendes Gewerbe**  
Geschäftsklima, Geschäftslage und Geschäftserwartungen



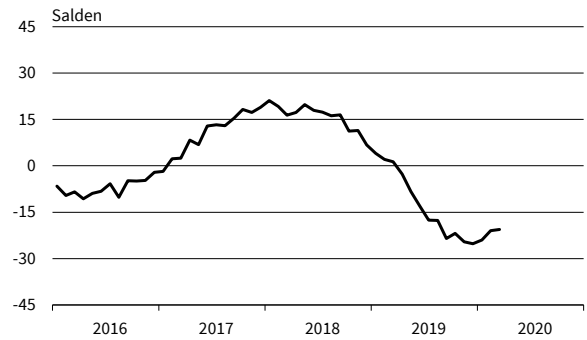
**Verarbeitendes Gewerbe**  
Exportserwartungen



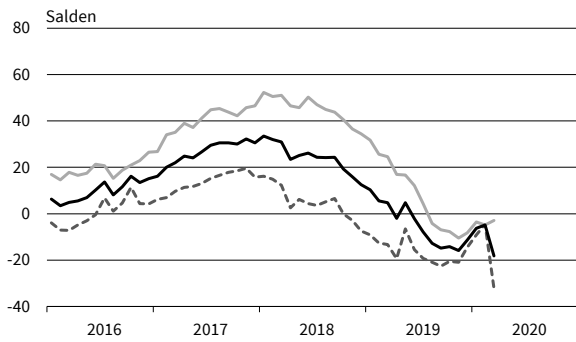
**Verarbeitendes Gewerbe**  
Produktionspläne



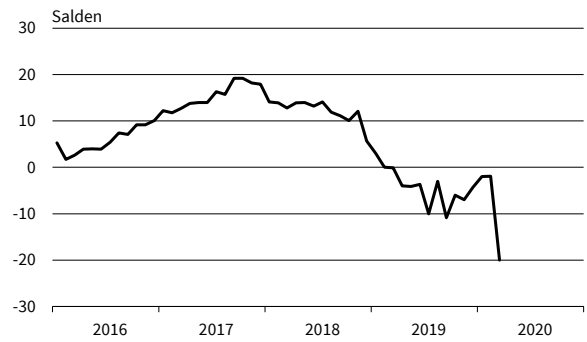
**Verarbeitendes Gewerbe**  
Auftragsbestandsbeurteilung



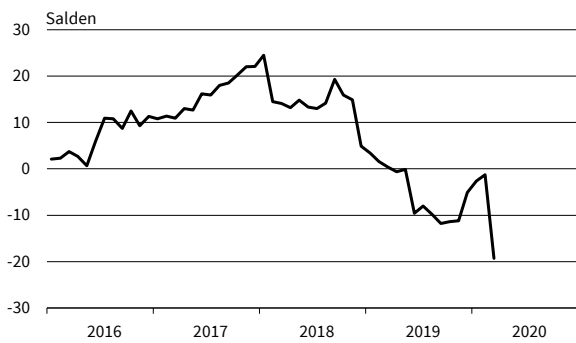
**Vorleistungsgüter**  
Geschäftsklima, Geschäftslage und Geschäftserwartungen



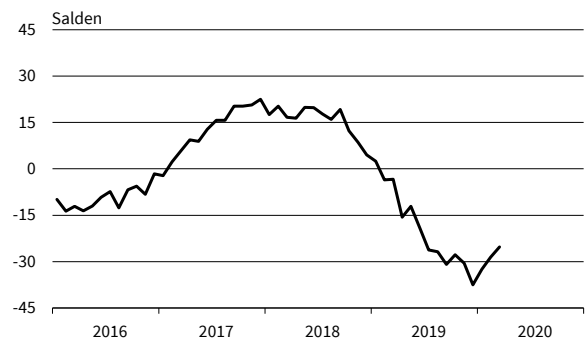
**Vorleistungsgüter**  
Exportserwartungen



**Vorleistungsgüter**  
Produktionspläne



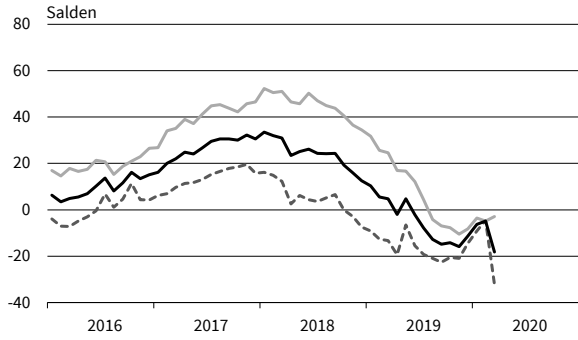
**Vorleistungsgüter**  
Auftragsbestandsbeurteilung



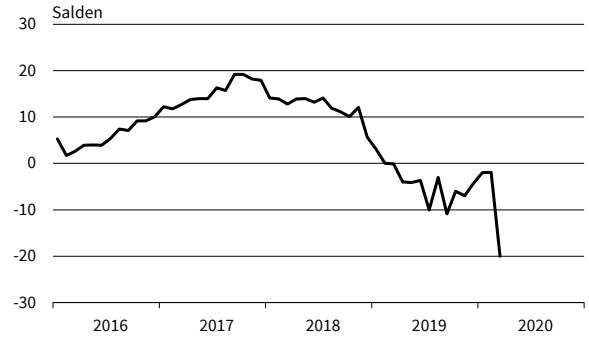
— Geschäftsklima    — Geschäftslage    - - - - - Geschäftserwartungen

Werte saisonbereinigt mit X-13 ARIMA-SEATS.  
Quelle: ifo Konjunkturumfragen.

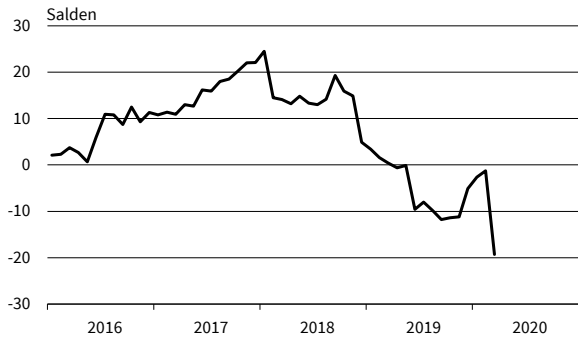
**Investitionsgüter**  
Geschäftsklima, Geschäftslage und Geschäftserwartungen



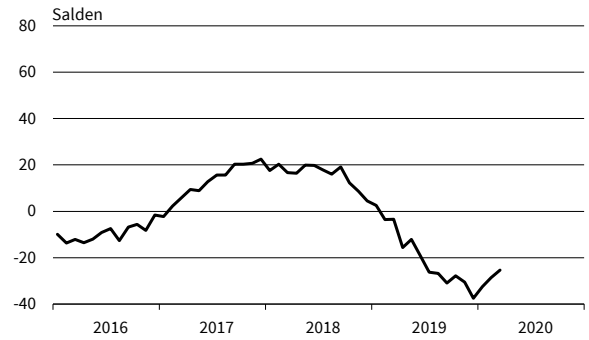
**Investitionsgüter**  
Exportorerwartungen



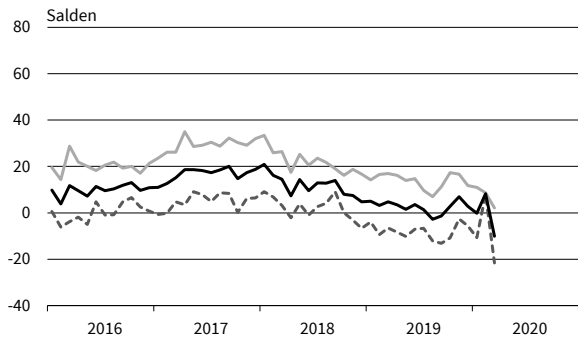
**Investitionsgüter**  
Produktionspläne



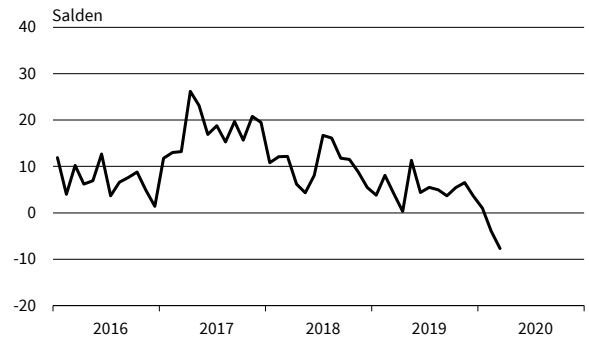
**Investitionsgüter**  
Auftragsbestandsbeurteilung



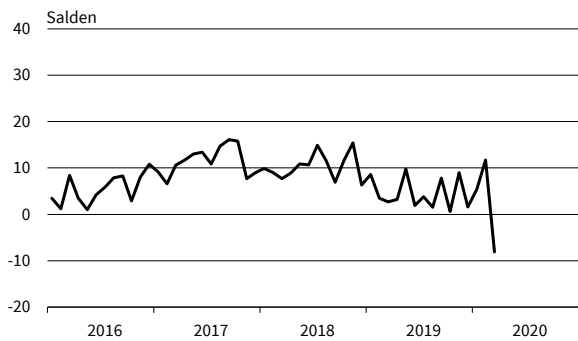
**Konsumgüter (ohne Ernährungsgewerbe)**  
Geschäftsklima, Geschäftslage und Geschäftserwartungen



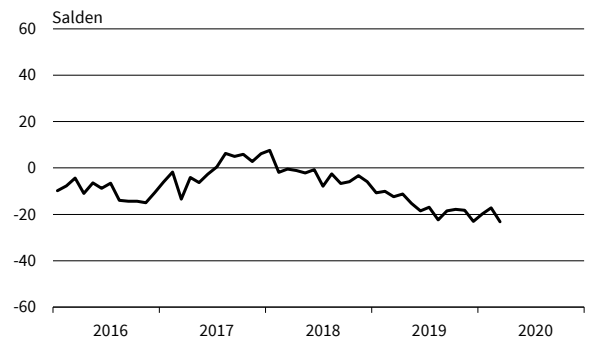
**Konsumgüter (ohne Ernährungsgewerbe)**  
Exportorerwartungen



**Konsumgüter (ohne Ernährungsgewerbe)**  
Produktionspläne



**Konsumgüter (ohne Ernährungsgewerbe)**  
Auftragsbestandsbeurteilung

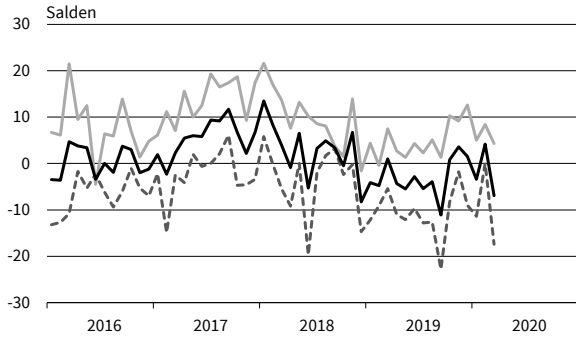


— Geschäftsklima    - - - - - Geschäftslage    ······ Geschäftserwartungen

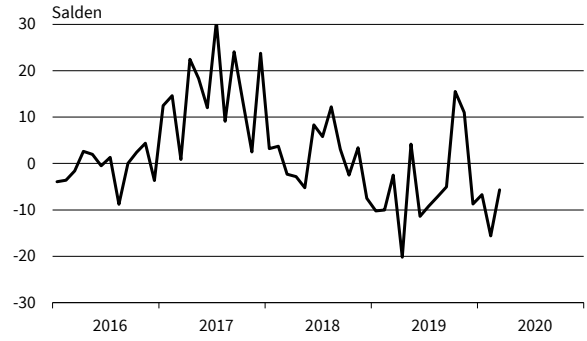
Werte saisonbereinigt mit X-13 ARIMA-SEATS.  
Quelle: ifo Konjunkturumfragen.



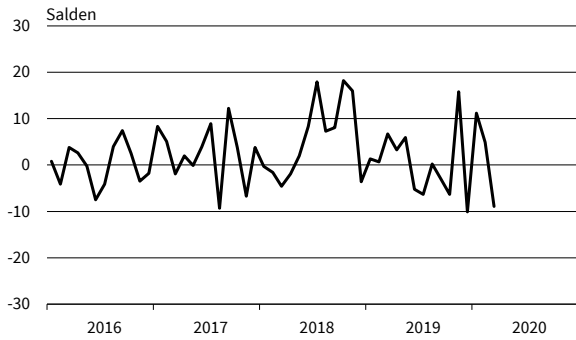
**Nahrungs- und Genussmittel**  
Geschäftsklima, Geschäftslage und Geschäftserwartungen



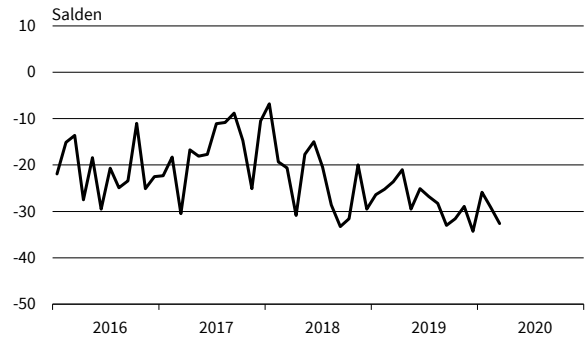
**Nahrungs- und Genussmittel**  
Exportserwartungen



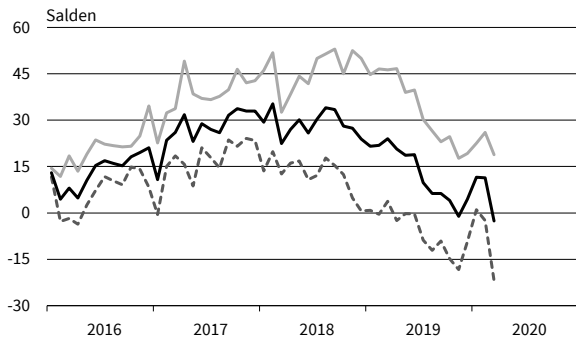
**Nahrungs- und Genussmittel**  
Produktionspläne



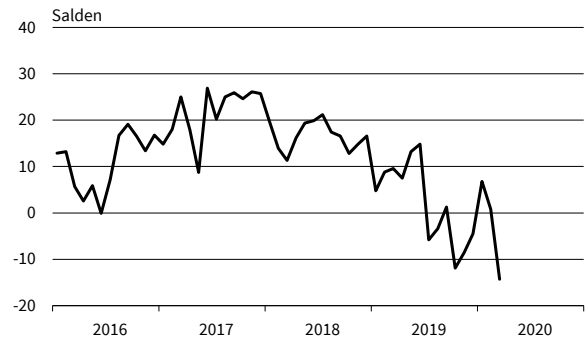
**Nahrungs- und Genussmittel**  
Auftragsbestandsbeurteilung



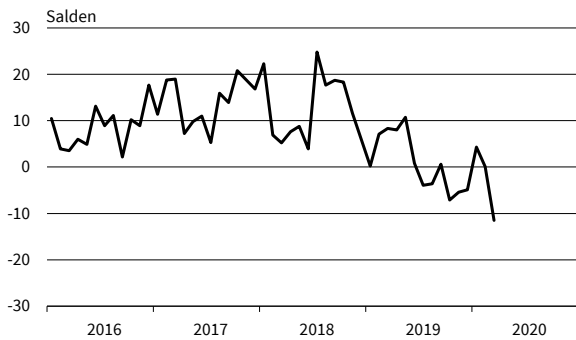
**Maschinenbau**  
Geschäftsklima, Geschäftslage und Geschäftserwartungen



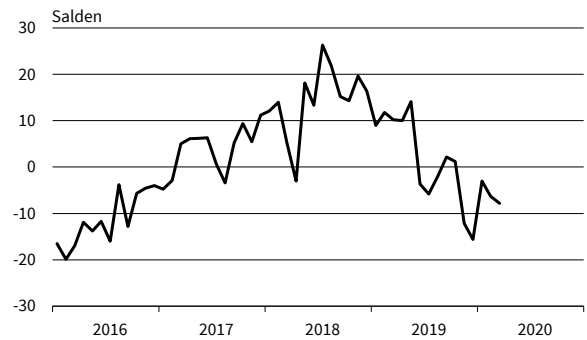
**Maschinenbau**  
Exportserwartungen



**Maschinenbau**  
Produktionspläne



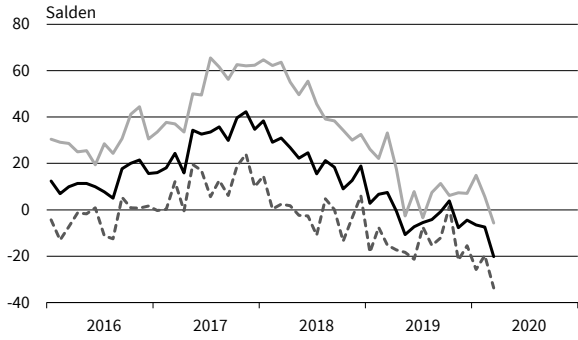
**Maschinenbau**  
Auftragsbestandsbeurteilung



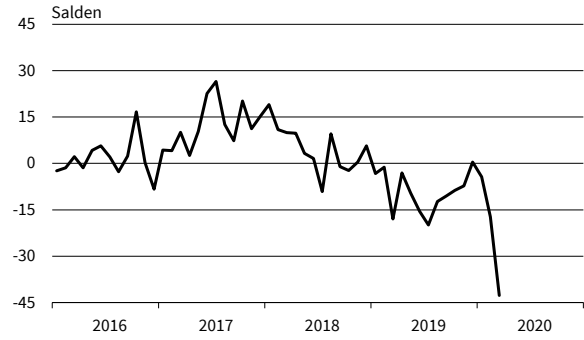
— Geschäftsklima    — Geschäftslage    - - - - - Geschäftserwartungen

Werte saisonbereinigt mit X-13 ARIMA-SEATS.  
Quelle: ifo Konjunkturumfragen.

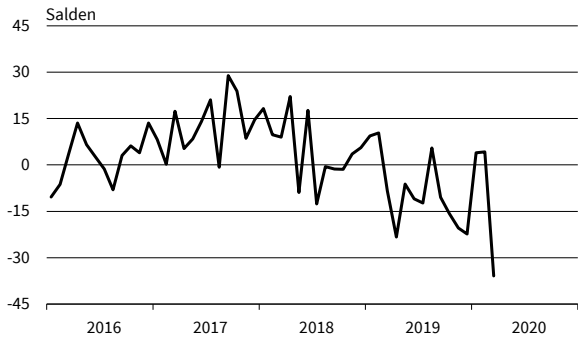
**Kraftwagen und Kraftwagenteile**  
Geschäftsklima, Geschäftslage und Geschäftserwartungen



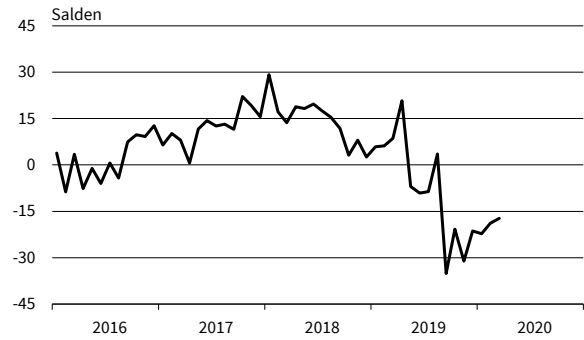
**Kraftwagen und Kraftwagenteile**  
Exportserwartungen



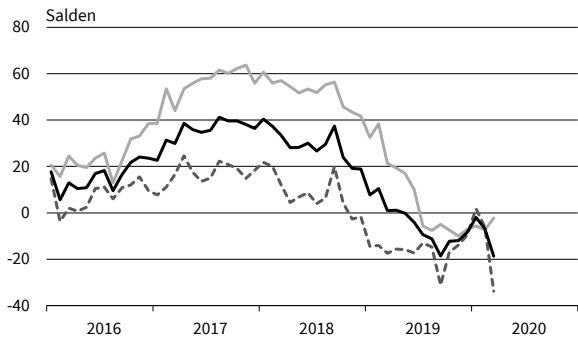
**Kraftwagen und Kraftwagenteile**  
Produktionspläne



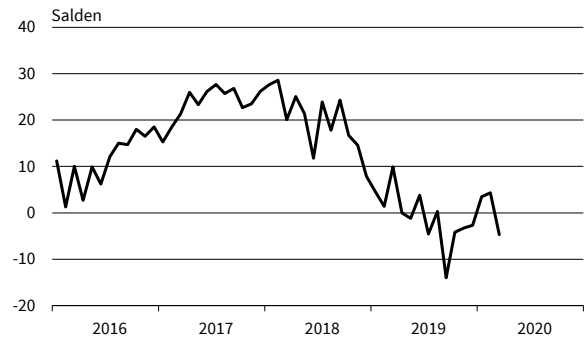
**Kraftwagen und Kraftwagenteile**  
Auftragsbestandsbeurteilung



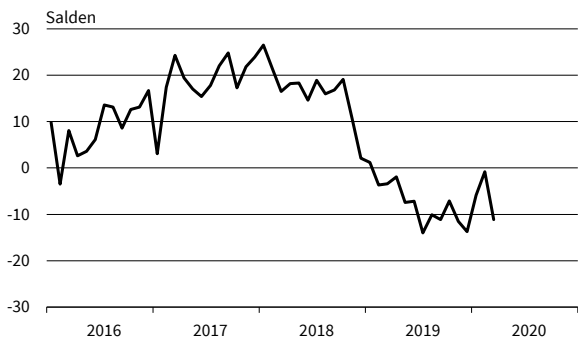
**Elektrische Ausrüstungen**  
Geschäftsklima, Geschäftslage und Geschäftserwartungen



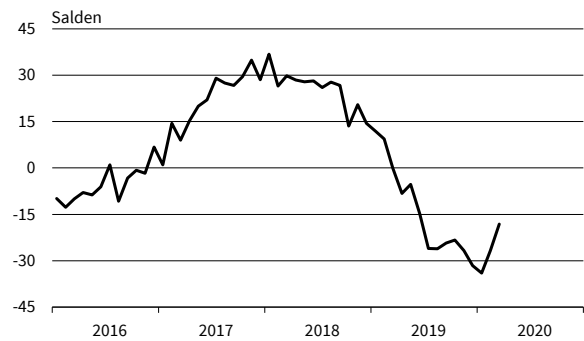
**Elektrische Ausrüstungen**  
Exportserwartungen



**Elektrische Ausrüstungen**  
Produktionspläne



**Elektrische Ausrüstungen**  
Auftragsbestandsbeurteilung

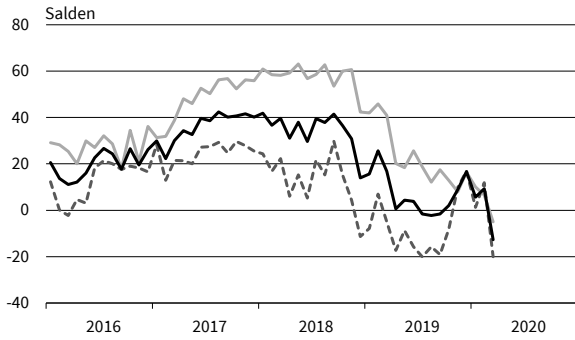


— Geschäftsklima    — Geschäftslage    - - - - - Geschäftserwartungen

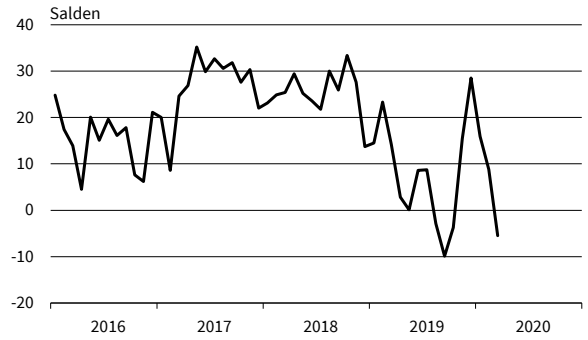
Werte saisonbereinigt mit X-13 ARIMA-SEATS.  
Quelle: ifo Konjunkturumfragen.

# VERARBEITENDES GEWERBE

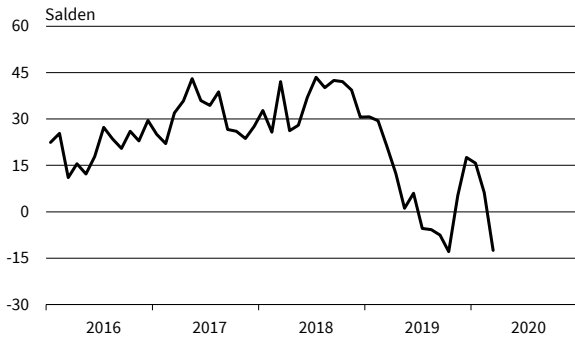
**Datenverarbeitungsgeräte**  
Geschäftsklima, Geschäftslage und Geschäftserwartungen



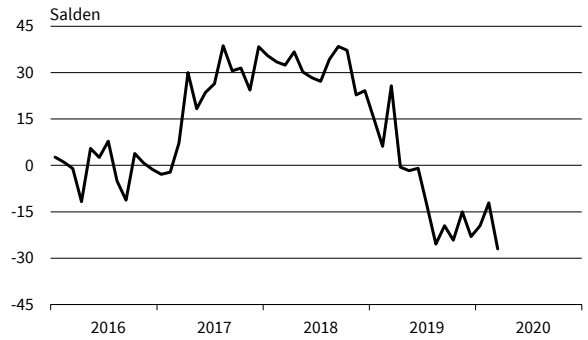
**Datenverarbeitungsgeräte**  
Exportserwartungen



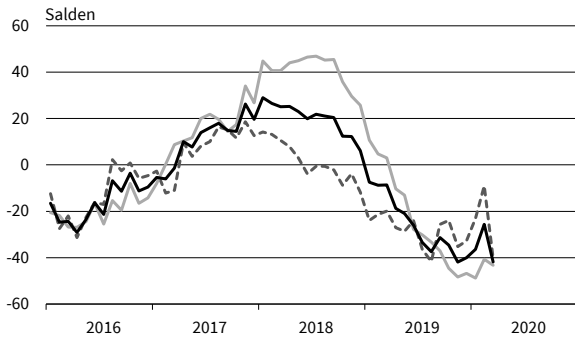
**Datenverarbeitungsgeräte**  
Produktionspläne



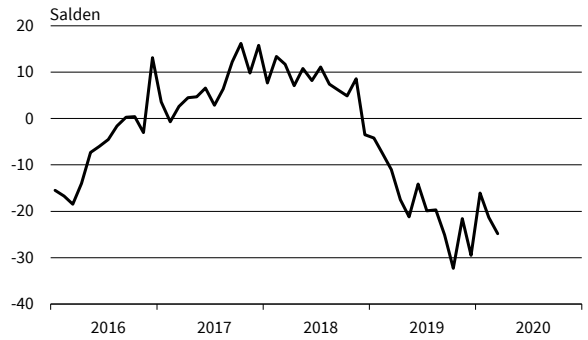
**Datenverarbeitungsgeräte**  
Auftragsbestandsbeurteilung



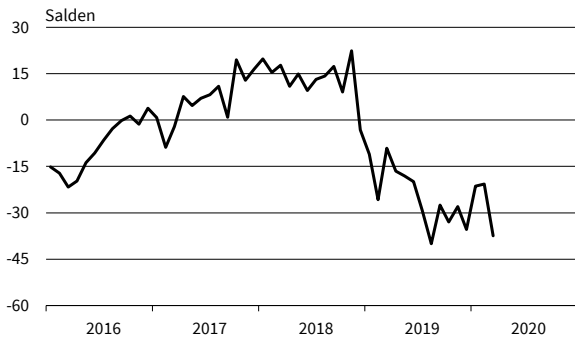
**Metallerzeugung und -bearbeitung**  
Geschäftsklima, Geschäftslage und Geschäftserwartungen



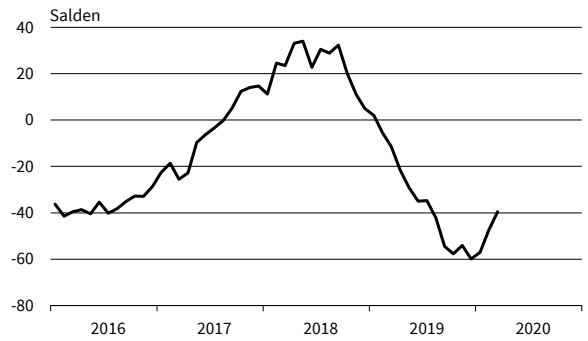
**Metallerzeugung und -bearbeitung**  
Exportserwartungen



**Metallerzeugung und -bearbeitung**  
Produktionspläne



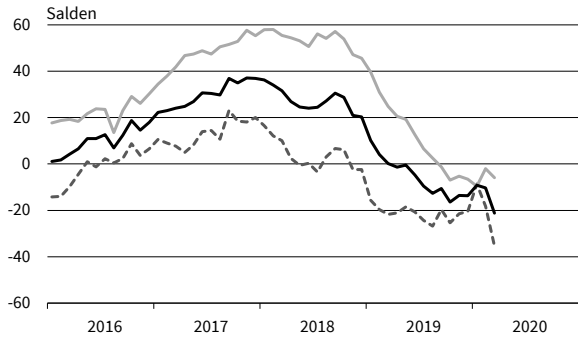
**Metallerzeugung und -bearbeitung**  
Auftragsbestandsbeurteilung



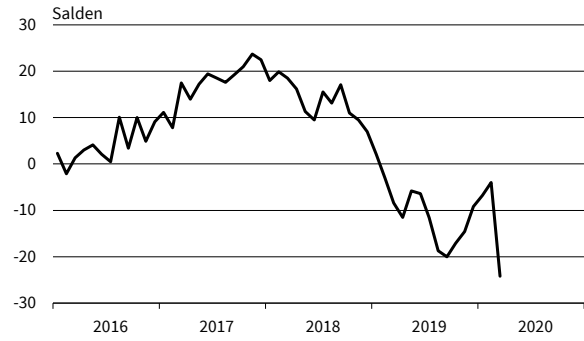
— Geschäftsklima    — Geschäftslage    - - - - - Geschäftserwartungen

Werte saisonbereinigt mit X-13 ARIMA-SEATS.  
Quelle: ifo Konjunkturumfragen.

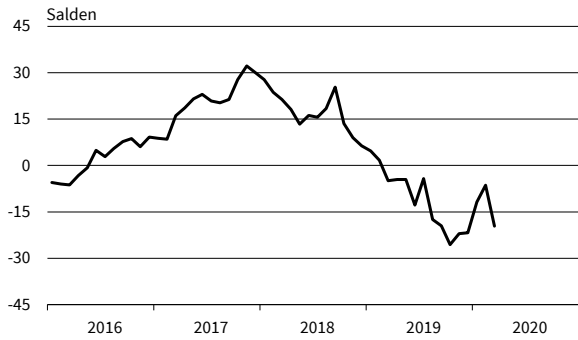
**Herstellung von Metallerzeugnissen**  
Geschäftsklima, Geschäftslage und Geschäftserwartungen



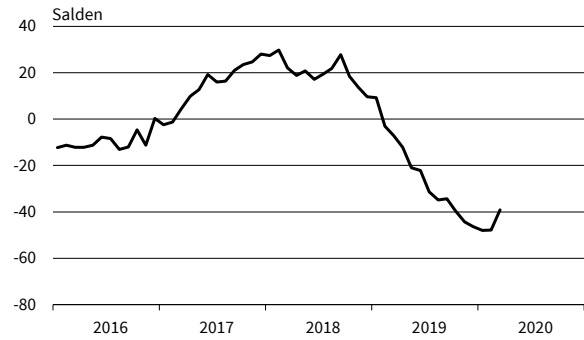
**Herstellung von Metallerzeugnissen**  
Exportserwartungen



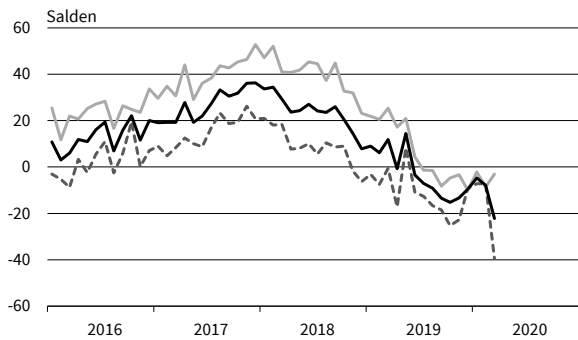
**Herstellung von Metallerzeugnissen**  
Produktionspläne



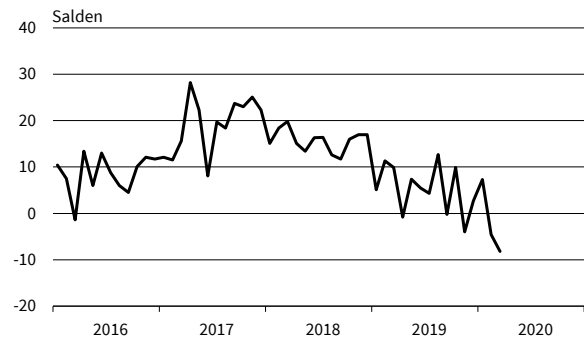
**Herstellung von Metallerzeugnissen**  
Auftragsbestandsbeurteilung



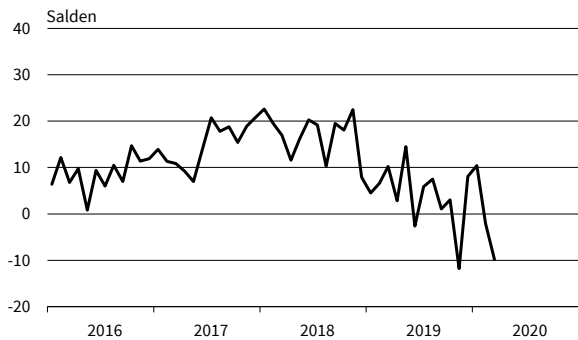
**Chemische Industrie**  
Geschäftsklima, Geschäftslage und Geschäftserwartungen



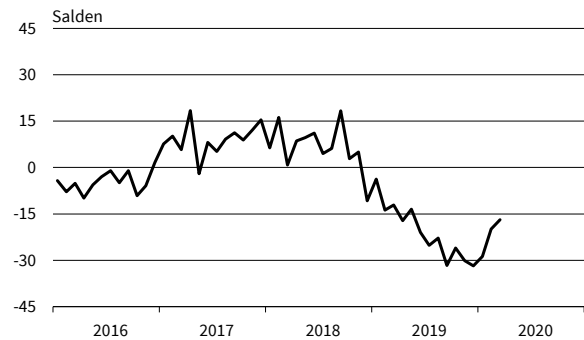
**Chemische Industrie**  
Exportserwartungen



**Chemische Industrie**  
Produktionspläne



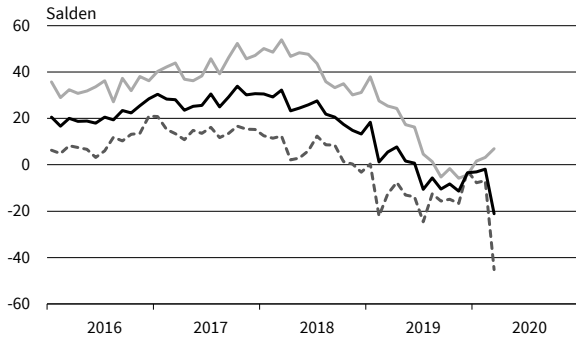
**Chemische Industrie**  
Auftragsbestandsbeurteilung



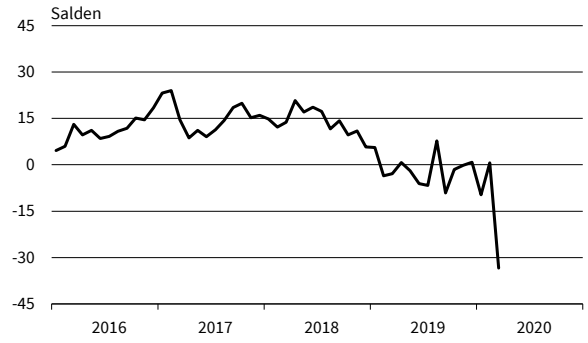
— Geschäftsklima    - - - - - Geschäftslage    . . . . . Geschäftserwartungen

Werte saisonbereinigt mit X-13 ARIMA-SEATS.  
Quelle: ifo Konjunkturumfragen.

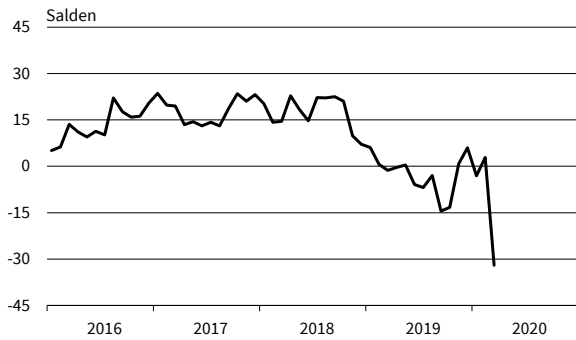
**Gummi- und Kunststoffwaren**  
Geschäftsklima, Geschäftslage und Geschäftserwartungen



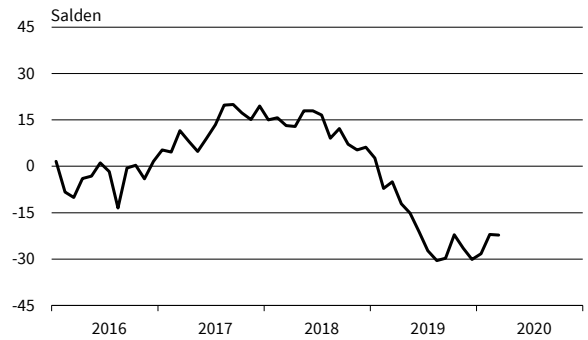
**Gummi- und Kunststoffwaren**  
Exportserwartungen



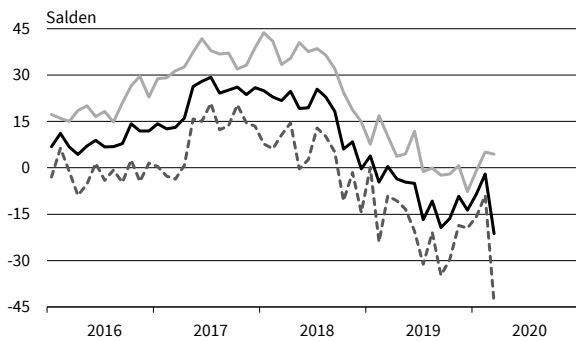
**Gummi- und Kunststoffwaren**  
Produktionspläne



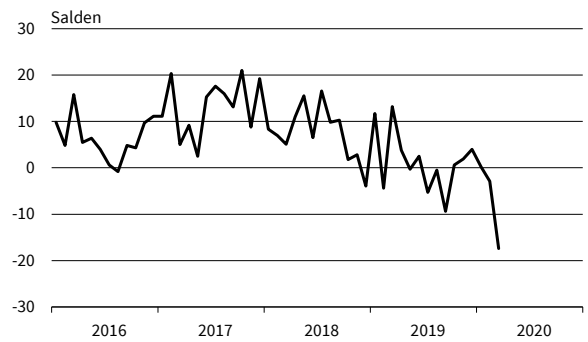
**Gummi- und Kunststoffwaren**  
Auftragsbestandsbeurteilung



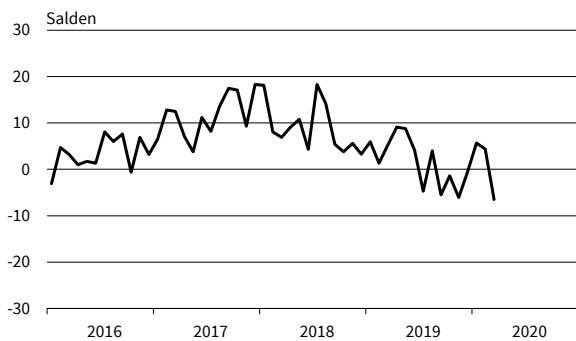
**Papiergewerbe**  
Geschäftsklima, Geschäftslage und Geschäftserwartungen



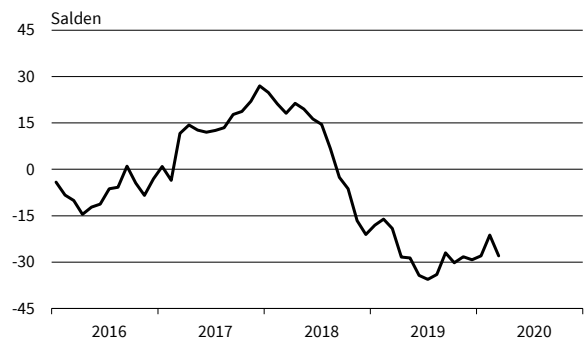
**Papiergewerbe**  
Exportserwartungen



**Papiergewerbe**  
Produktionspläne



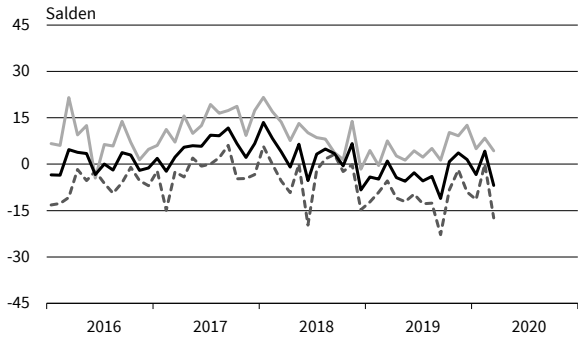
**Papiergewerbe**  
Auftragsbestandsbeurteilung



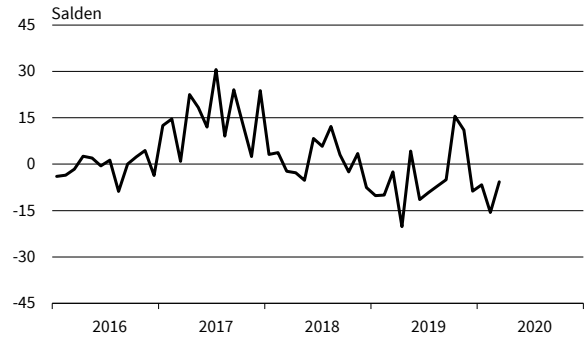
— Geschäftsklima    — Geschäftslage    - - - - - Geschäftserwartungen

Werte saisonbereinigt mit X-13 ARIMA-SEATS.  
Quelle: ifo Konjunkturumfragen.

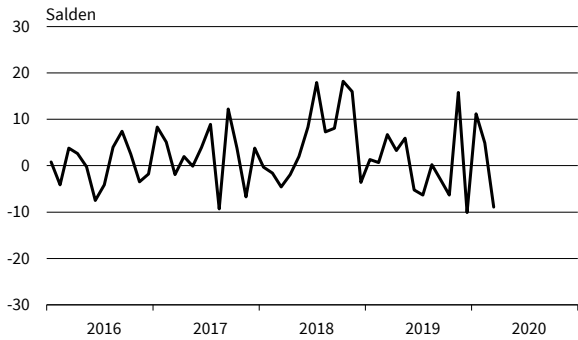
**Druckerzeugnisse**  
Geschäftsklima, Geschäftslage und Geschäftserwartungen



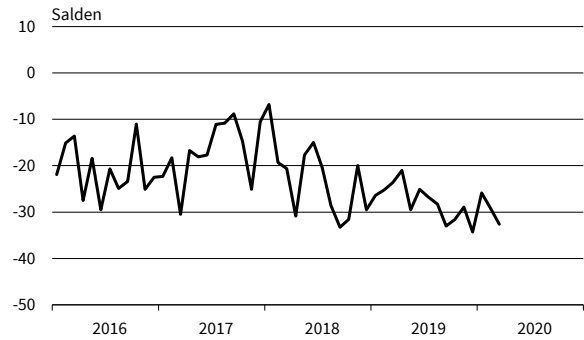
**Druckerzeugnisse**  
Exportserwartungen



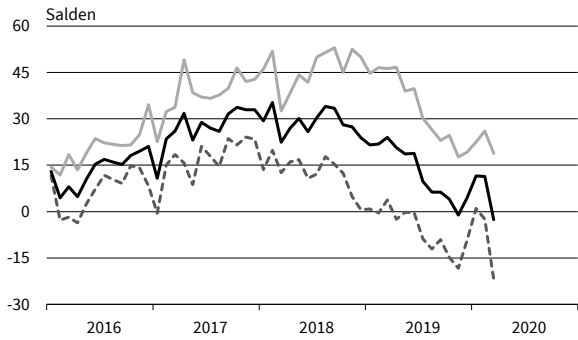
**Druckerzeugnisse**  
Produktionspläne



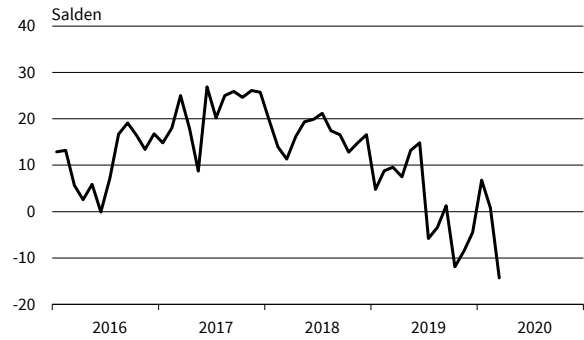
**Druckerzeugnisse**  
Auftragsbestandsbeurteilung



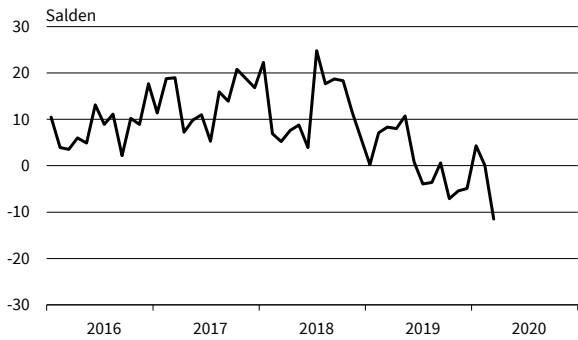
**Glas, Keramik, Verarb. von Steinen und Erden**  
Geschäftsklima, Geschäftslage und Geschäftserwartungen



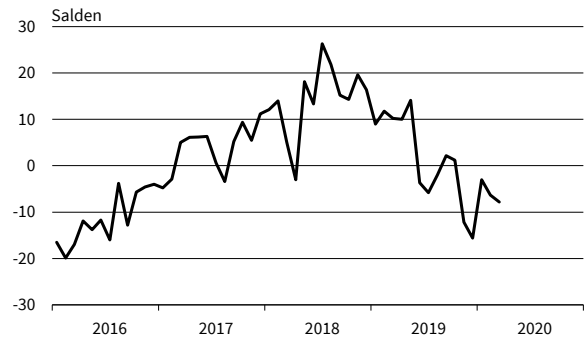
**Glas, Keramik, Verarb. von Steinen und Erden**  
Exportserwartungen



**Glas, Keramik, Verarb. von Steinen und Erden**  
Produktionspläne



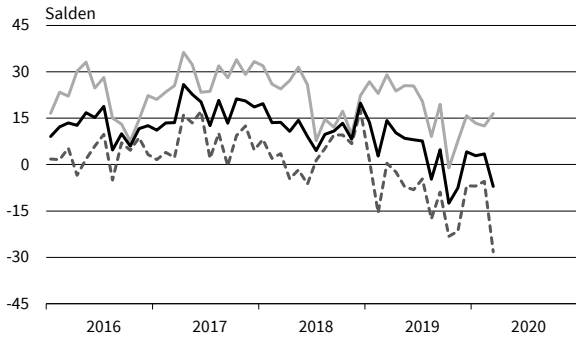
**Glas, Keramik, Verarb. von Steinen und Erden**  
Auftragsbestandsbeurteilung



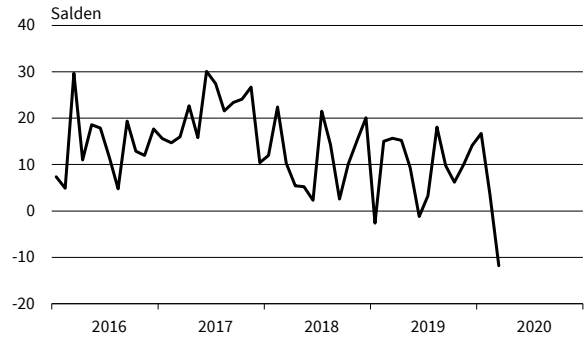
— Geschäftsklima    - - - - - Geschäftslage    ······ Geschäftserwartungen

Werte saisonbereinigt mit X-13 ARIMA-SEATS.  
Quelle: ifo Konjunkturumfragen.

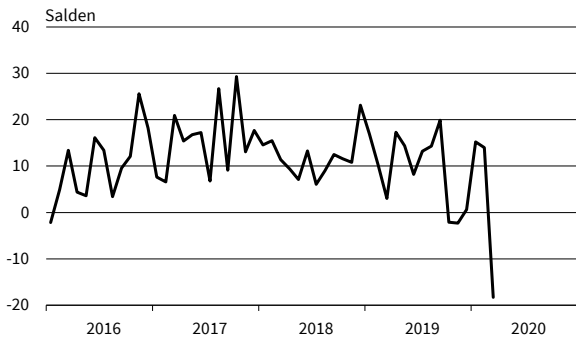
**Herstellung von Möbeln**  
Geschäftsklima, Geschäftslage und Geschäftserwartungen



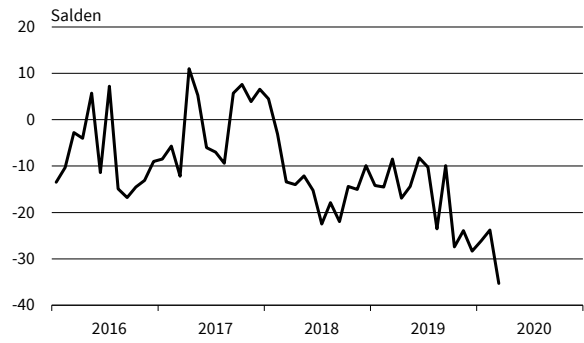
**Herstellung von Möbeln**  
Exportserwartungen



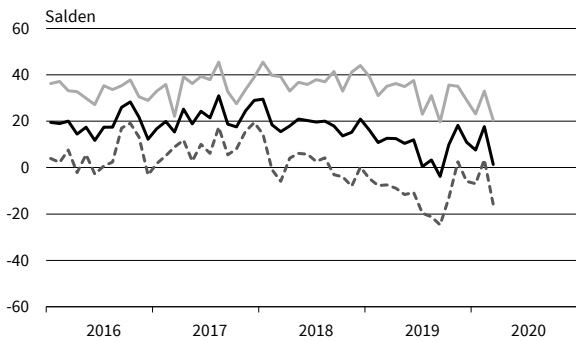
**Herstellung von Möbeln**  
Produktionspläne



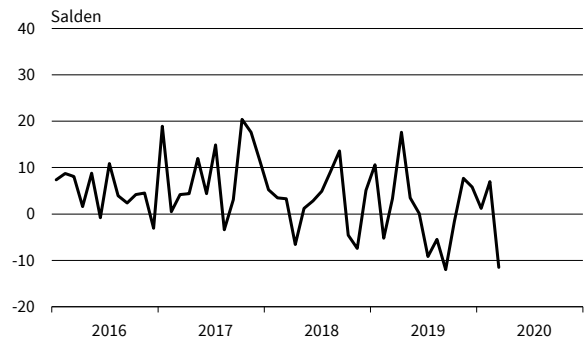
**Herstellung von Möbeln**  
Auftragsbestandsbeurteilung



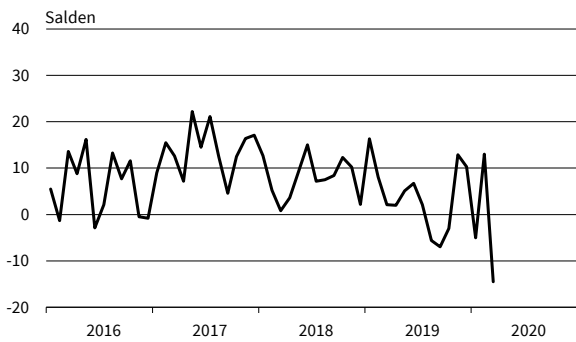
**Holzgewerbe (ohne Möbel)**  
Geschäftsklima, Geschäftslage und Geschäftserwartungen



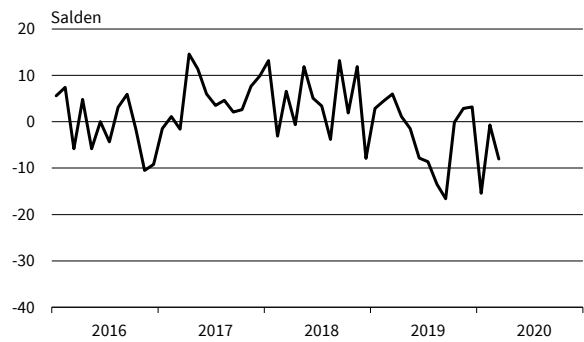
**Holzgewerbe (ohne Möbel)**  
Exportserwartungen



**Holzgewerbe (ohne Möbel)**  
Produktionspläne



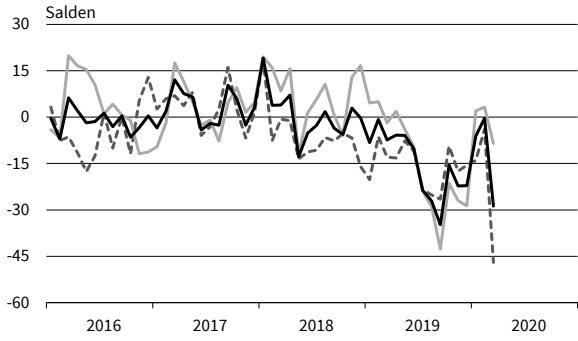
**Holzgewerbe (ohne Möbel)**  
Auftragsbestandsbeurteilung



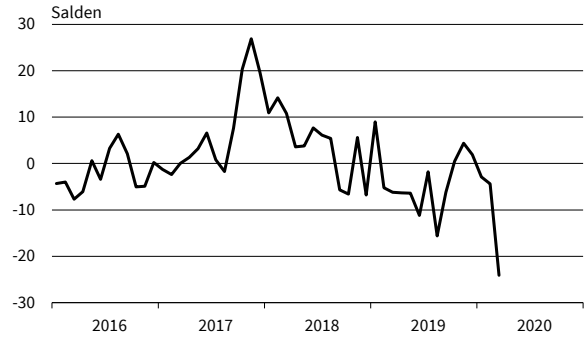
— Geschäftsklima    - - - - - Geschäftslage    ······ Geschäftserwartungen

Werte saisonbereinigt mit X-13 ARIMA-SEATS.  
Quelle: ifo Konjunkturumfragen.

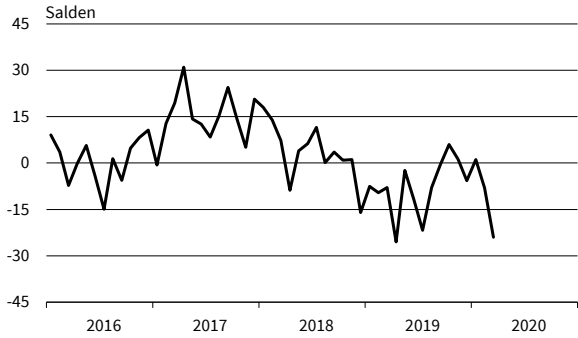
**Textilgewerbe**  
Geschäftsklima, Geschäftslage und Geschäftserwartungen



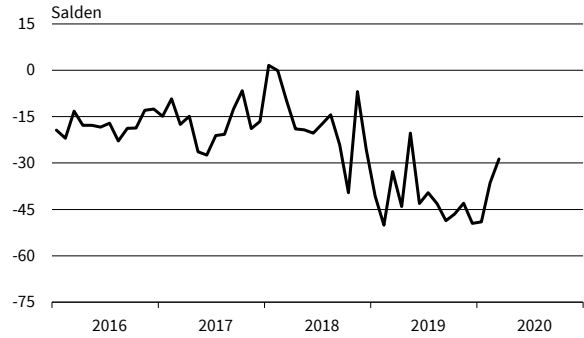
**Textilgewerbe**  
Exportserwartungen



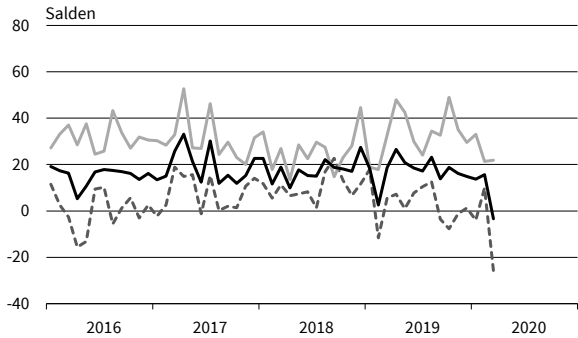
**Textilgewerbe**  
Produktionspläne



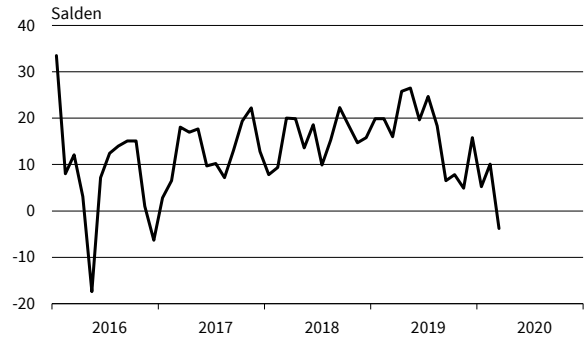
**Textilgewerbe**  
Auftragsbestandsbeurteilung



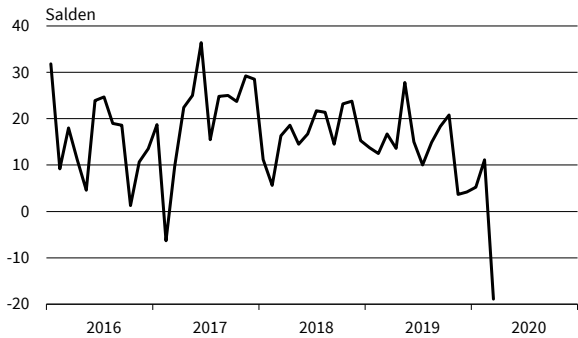
**Pharmazeutische Erzeugnisse**  
Geschäftsklima, Geschäftslage und Geschäftserwartungen



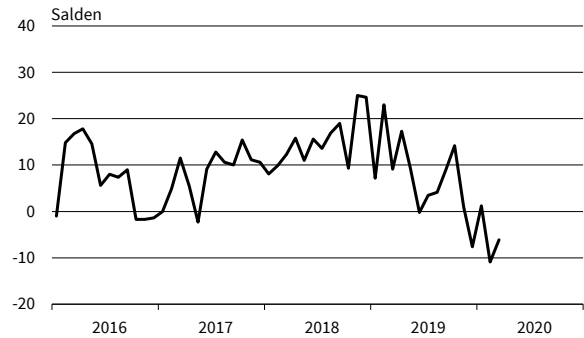
**Pharmazeutische Erzeugnisse**  
Exportserwartungen



**Pharmazeutische Erzeugnisse**  
Produktionspläne



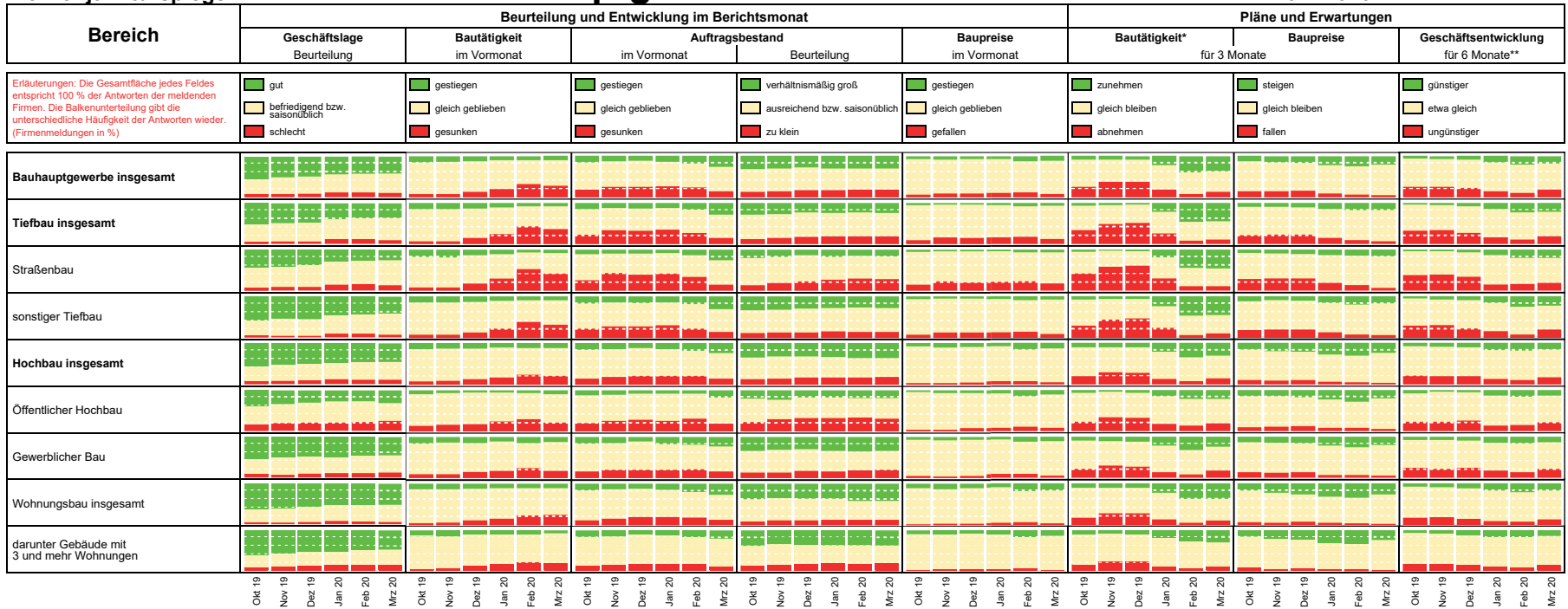
**Pharmazeutische Erzeugnisse**  
Auftragsbestandsbeurteilung



— Geschäftsklima    - - - - - Geschäftslage    ······ Geschäftserwartungen

Werte saisonbereinigt mit X-13 ARIMA-SEATS.  
Quelle: ifo Konjunkturumfragen.





\* im Vergleich zu den zurückliegenden 3 Monaten  
 \*\* im Vergleich zur bisherigen Entwicklung

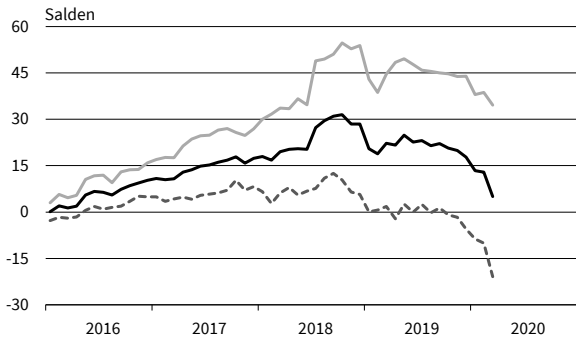
Die Ergebnisse resultieren aus dem ifo-Konjunkturtest Deutschland.  
 Die einzelnen Meldungen werden entsprechend der Größe der Firmen gewichtet.  
 Die ifo Konjunkturpiegel dienen nur zur persönlichen Information.  
 Auswertungen jeder Art zur Veröffentlichung sind nicht gestattet.

BAUHAUPTGEWERBE

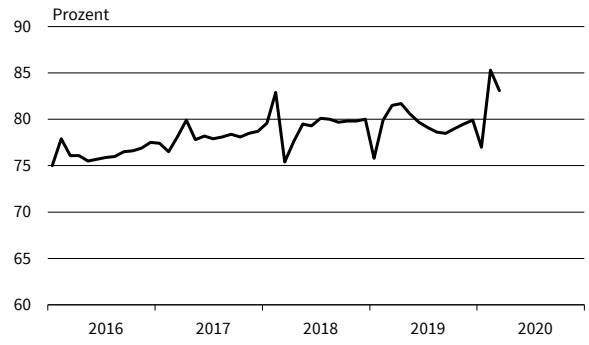
	03/19	04/19	05/19	06/19	07/19	08/19	09/19	10/19	11/19	12/19	01/20	02/20	03/20
<b>Bauhauptgewerbe</b>													
Geschäftsklima	22,2	21,7	24,9	22,6	23,1	21,5	22,1	20,7	19,9	17,8	13,4	12,9	5,0
Geschäftslage	44,6	48,4	49,6	47,7	45,9	45,5	45,0	44,7	43,8	43,9	38,0	38,7	34,6
Geschäftserwartungen	1,8	-2,2	2,6	0,0	2,5	-0,2	1,3	-0,9	-1,7	-5,5	-8,7	-10,1	-20,9
Auftragsbestand in Monaten	4,1	4,2	4,1	4,1	4,1	4,1	4,1	4,0	4,1	4,1	4,3	4,3	4,3
Kapazitätsauslastung	81,5	81,7	80,6	79,7	79,1	78,6	78,5	79,0	79,5	79,9	77,0	85,3	83,1
Preisentwicklung im Vormonat	15,4	9,7	6,9	1,3	0,9	-2,2	-2,0	0,2	2,8	5,5	3,1	5,4	5,2
<b>Hochbau</b>													
Geschäftsklima	22,3	20,9	25,0	22,4	21,8	21,2	20,8	20,4	21,2	18,3	16,6	15,7	8,1
Geschäftslage	45,8	48,7	48,5	45,1	43,1	43,5	44,3	44,2	45,0	43,8	42,3	41,7	40,0
Geschäftserwartungen	1,1	-3,7	3,7	1,8	2,4	1,0	-0,4	-1,0	-0,4	-4,6	-6,4	-7,4	-19,6
Auftragsbestand in Monaten	4,3	4,3	4,2	4,3	4,2	4,3	4,2	4,1	4,2	4,2	4,4	4,5	4,5
Kapazitätsauslastung	80,2	80,8	80,1	78,9	79,0	78,8	77,8	78,2	79,3	79,8	77,4	85,0	81,4
Preisentwicklung im Vormonat	18,0	14,0	10,9	4,6	6,9	2,5	3,7	6,1	9,0	9,2	6,2	8,1	6,8
<b>Tiefbau</b>													
Geschäftsklima	24,5	23,3	24,6	22,8	23,6	20,5	21,9	18,1	17,2	17,2	12,5	11,8	4,9
Geschäftslage	48,7	50,0	49,2	48,5	47,8	44,9	42,8	42,1	41,0	44,7	38,3	37,1	35,8
Geschäftserwartungen	2,8	-0,6	2,5	-0,3	1,7	-1,5	2,8	-3,6	-4,3	-7,1	-10,6	-10,8	-21,9
Auftragsbestand in Monaten	3,8	4,0	3,9	4,0	4,0	3,9	3,9	4,1	4,0	4,1	4,3	4,1	4,1
Kapazitätsauslastung	79,4	79,1	79,2	78,2	77,5	77,2	77,1	77,8	77,9	78,3	73,2	84,4	80,8
Preisentwicklung im Vormonat	9,1	2,5	0,5	-4,1	-8,9	-9,5	-6,5	-6,2	-4,3	2,2	-1,0	1,7	-0,3
<b>Wohnungsbau</b>													
Geschäftsklima	27,2	27,5	30,4	28,0	27,5	29,2	29,2	28,2	27,4	25,7	22,4	21,6	13,8
Geschäftslage	53,4	56,3	57,5	54,6	51,6	54,4	56,1	54,1	54,1	51,3	49,8	49,7	48,6
Geschäftserwartungen	3,7	1,9	6,1	4,1	5,7	6,5	5,2	5,0	3,5	2,7	-2,0	-3,3	-16,1
Auftragsbestand in Monaten	4,4	4,5	4,4	4,5	4,5	4,5	4,5	4,4	4,5	4,5	4,6	4,7	4,9
Preisentwicklung im Vormonat	22,0	17,1	13,3	4,2	6,2	5,2	6,3	10,0	10,5	14,1	10,3	14,8	11,9
<b>Gewerblicher Hochbau</b>													
Geschäftsklima	20,0	18,6	22,9	19,7	19,8	16,9	15,7	16,3	20,3	13,3	14,2	12,2	5,0
Geschäftslage	46,5	47,6	47,7	41,7	40,7	40,6	39,3	41,0	43,4	41,0	41,9	41,4	38,8
Geschäftserwartungen	-3,6	-7,1	0,6	-0,2	0,7	-4,5	-5,6	-5,8	-0,6	-11,2	-10,3	-13,5	-24,1
Auftragsbestand in Monaten	4,1	4,2	4,1	4,2	4,1	4,2	4,0	4,1	4,2	4,1	4,5	4,6	4,4
Preisentwicklung im Vormonat	15,4	11,3	7,8	3,3	5,9	-0,2	0,6	1,9	7,0	6,0	2,6	4,5	5,4
<b>Öffentlicher Hochbau</b>													
Geschäftsklima	8,8	7,4	9,4	8,8	6,5	6,9	6,6	5,6	4,1	-0,2	1,2	0,9	-6,1
Geschäftslage	18,6	19,5	19,1	19,4	16,5	18,3	18,6	17,3	15,2	14,2	11,3	13,0	11,5
Geschäftserwartungen	-0,6	-4,0	0,0	-1,3	-3,1	-3,9	-4,8	-5,4	-6,5	-13,6	-8,4	-10,5	-22,2
Auftragsbestand in Monaten	3,6	3,6	3,4	3,5	3,6	3,4	3,5	3,3	3,4	3,3	3,5	3,3	3,3
Preisentwicklung im Vormonat	16,6	13,4	10,3	4,4	4,8	-0,4	1,2	1,5	4,2	4,9	5,3	7,6	4,3
<b>Straßenbau</b>													
Geschäftsklima	19,9	19,6	19,9	18,6	19,0	17,2	15,9	10,2	9,1	6,4	4,2	0,3	-1,3
Geschäftslage	39,8	42,9	42,1	42,9	39,9	38,2	34,4	29,8	29,6	29,9	25,2	23,4	24,1
Geschäftserwartungen	1,7	-1,5	-0,3	-3,3	0,0	-1,9	-1,2	-7,7	-9,5	-14,8	-14,9	-20,5	-23,9
Auftragsbestand in Monaten	3,6	3,5	3,5	3,6	3,6	3,4	3,5	3,4	3,2	3,6	3,7	3,6	3,5
Preisentwicklung im Vormonat	8,2	0,5	-1,0	-6,1	-15,9	-15,8	-13,8	-13,2	-11,5	-2,8	-4,4	-1,9	-3,0
<b>Sonstiger Tiefbau</b>													
Geschäftsklima	27,4	26,1	27,4	25,8	26,6	22,1	23,6	22,4	22,5	24,1	17,1	18,6	8,0
Geschäftslage	52,8	53,9	53,2	52,8	52,6	48,0	48,0	48,9	49,1	54,7	46,8	45,5	40,6
Geschäftserwartungen	4,6	1,5	4,3	1,7	3,2	-1,1	1,6	-1,4	-1,3	-2,8	-8,9	-5,4	-20,1
Auftragsbestand in Monaten	4,0	4,1	4,2	4,2	4,2	4,1	4,2	4,4	4,5	4,3	4,5	4,4	4,5
Preisentwicklung im Vormonat	10,8	4,1	2,8	-1,0	-5,2	-5,6	-2,9	-3,0	-0,4	2,9	1,7	4,2	1,4

Werte saisonbereinigt mit X-13 ARIMA-SEATS.  
Quelle: ifo Konjunkturumfragen.

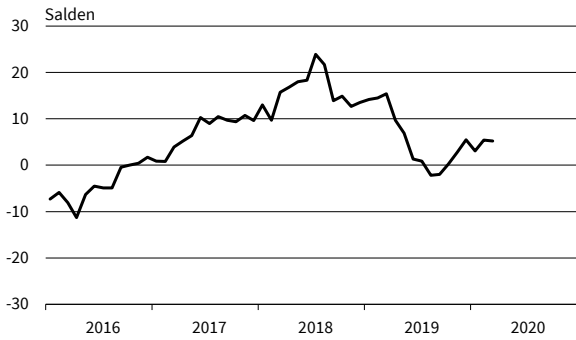
**Bauhauptgewerbe**  
Geschäftsklima, Geschäftslage und Geschäftserwartungen



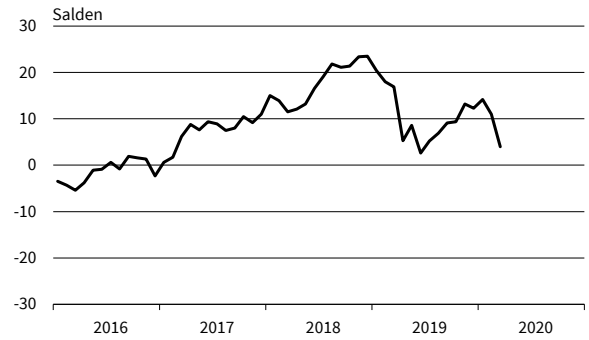
**Bauhauptgewerbe**  
Kapazitätsauslastung



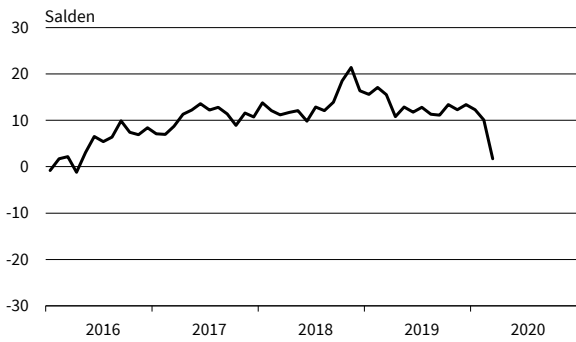
**Bauhauptgewerbe**  
Preisentwicklung im Vormonat



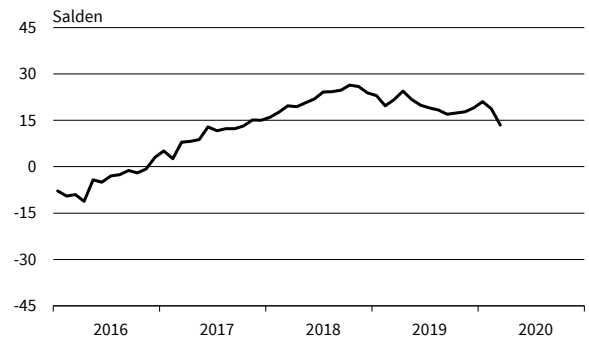
**Bauhauptgewerbe**  
Preiserwartungen



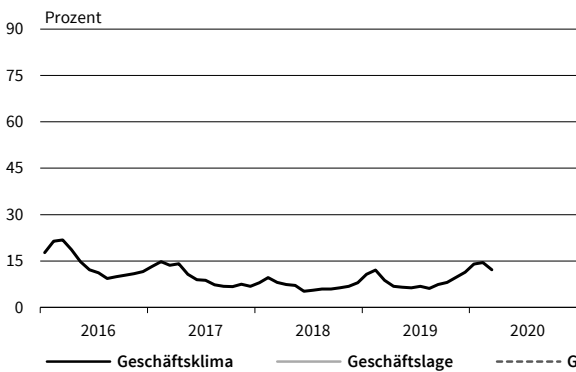
**Bauhauptgewerbe**  
Beschäftigenerwartungen



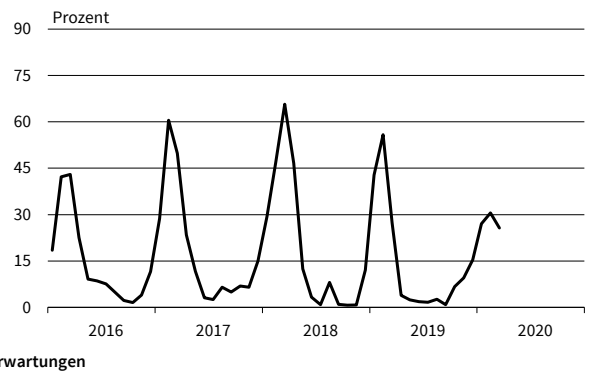
**Bauhauptgewerbe**  
Beurteilung der Auftragsbestände



**Bauhauptgewerbe**  
Geschäftstätigkeitsbehinderung: Auftragsmangel

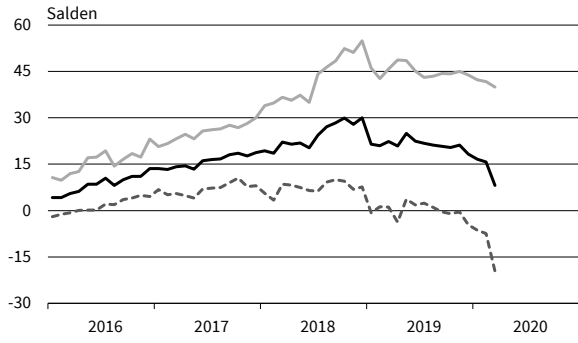


**Bauhauptgewerbe**  
Geschäftstätigkeitsbehinderung: Witterungseinflüsse

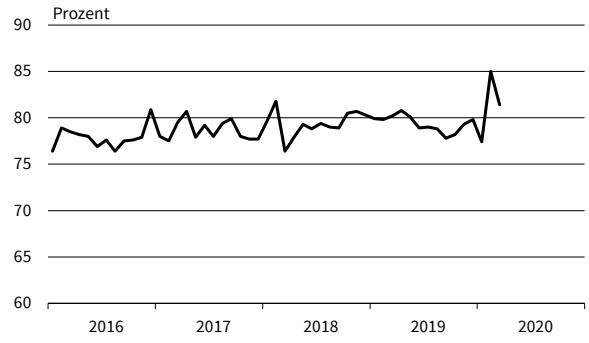


Werte saisonbereinigt mit X-13 ARIMA-SEATS.  
Quelle: ifo Konjunkturumfragen.

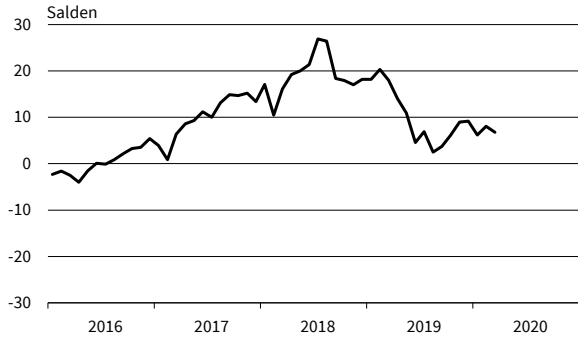
**Hochbau**  
Geschäftsklima, Geschäftslage und Geschäftserwartungen



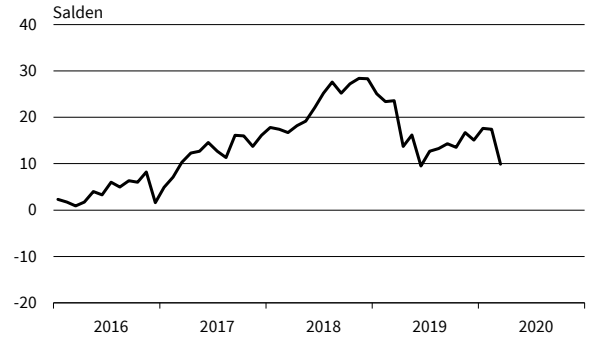
**Hochbau**  
Kapazitätsauslastung



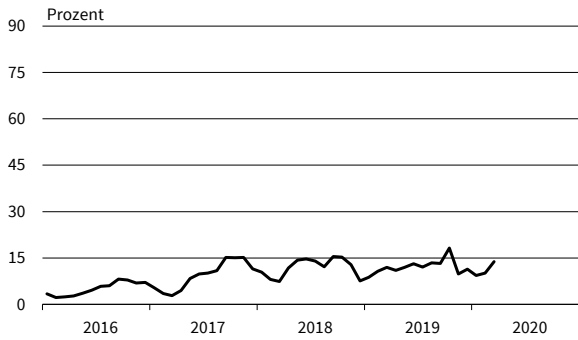
**Hochbau**  
Preisentwicklung im Vormonat



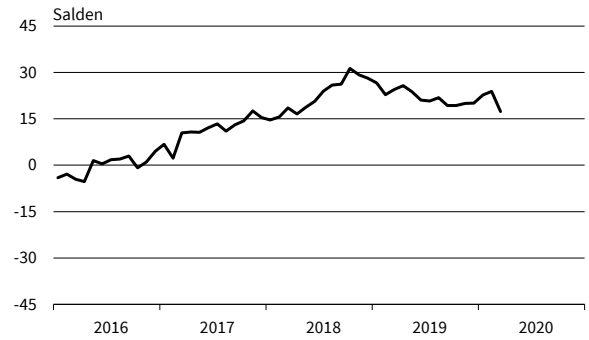
**Hochbau**  
Preiserwartungen



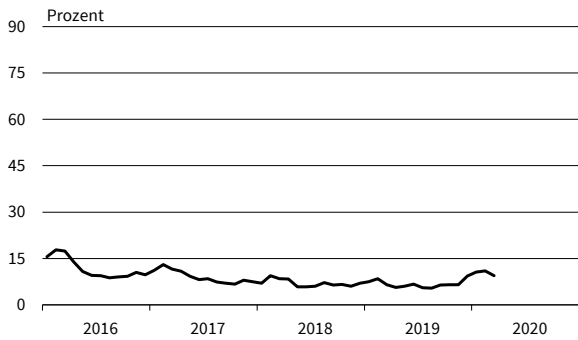
**Hochbau**  
Geschäftstätigkeitsbehinderung: Arbeitskräftemangel



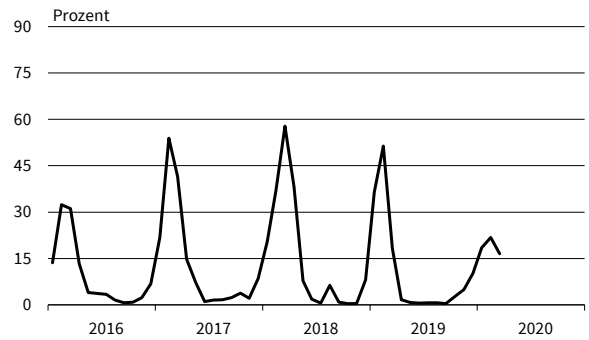
**Hochbau**  
Beurteilung der Auftragsbestände



**Hochbau**  
Geschäftstätigkeitsbehinderung: Auftragsmangel



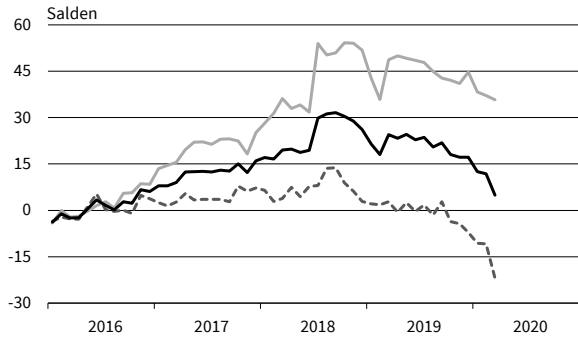
**Hochbau**  
Geschäftstätigkeitsbehinderung: Witterungseinflüsse



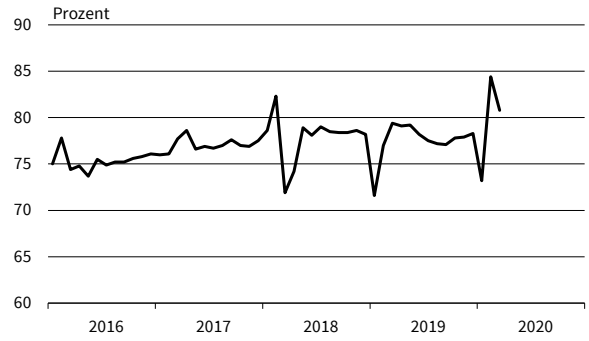
— Geschäftsklima    - - - - - Geschäftslage    . . . . . Geschäftserwartungen

Werte saisonbereinigt mit X-13 ARIMA-SEATS.  
Quelle: ifo Konjunkturumfragen.

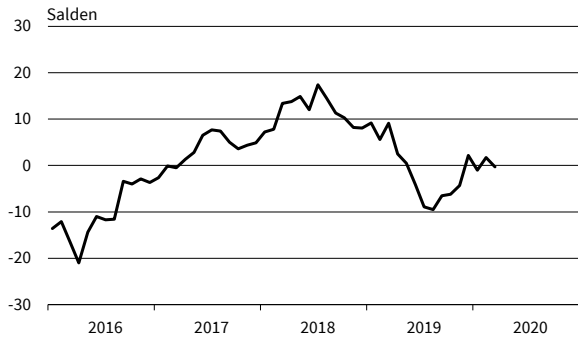
**Tiefbau**  
Geschäftsklima, Geschäftslage und Geschäftserwartungen



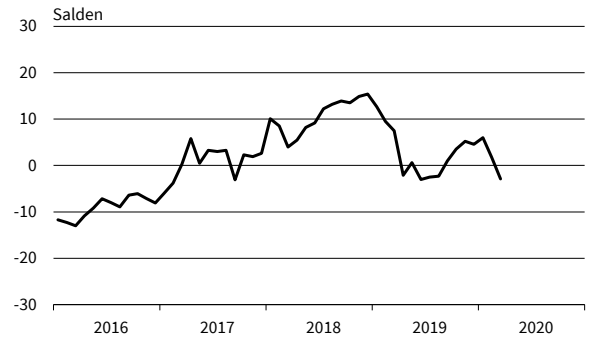
**Tiefbau**  
Kapazitätsauslastung



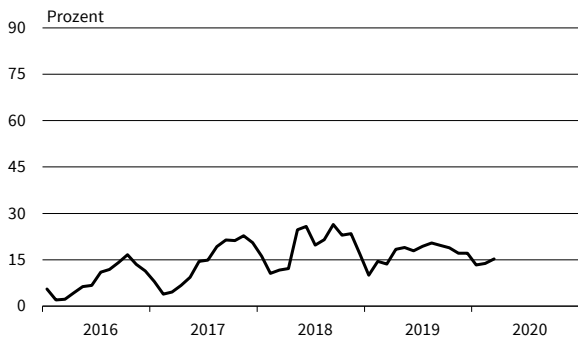
**Tiefbau**  
Preisentwicklung im Vormonat



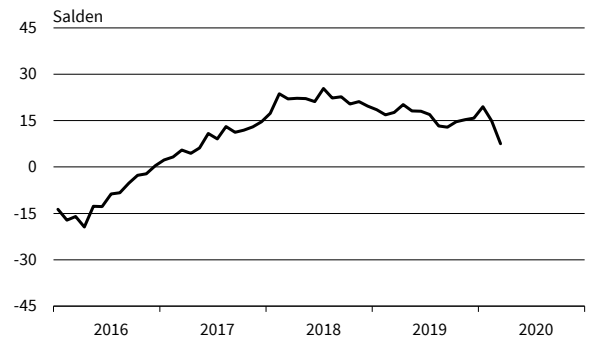
**Tiefbau**  
Preiserwartungen



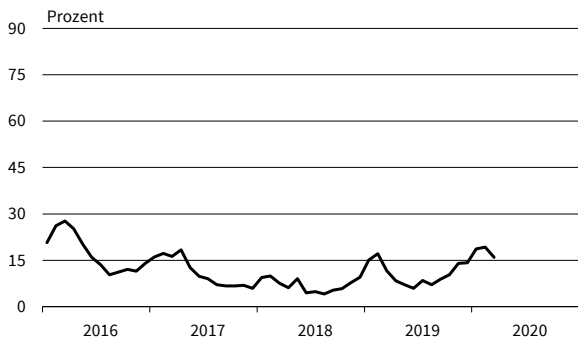
**Tiefbau**  
Geschäftstätigkeitsbehinderung: Arbeitskräftemangel



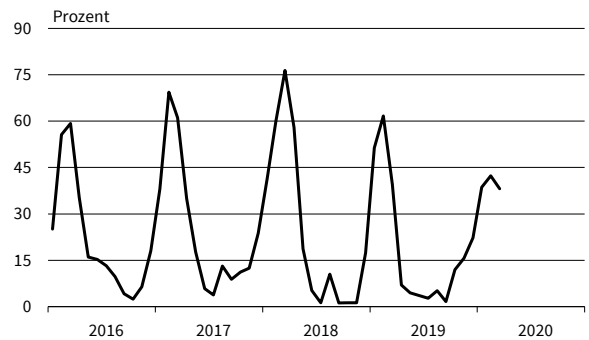
**Tiefbau**  
Beurteilung der Auftragsbestände



**Tiefbau**  
Geschäftstätigkeitsbehinderung: Auftragsmangel



**Tiefbau**  
Geschäftstätigkeitsbehinderung: Witterungseinflüsse



— Geschäftsklima    — Geschäftslage    - - - - - Geschäftserwartungen

Werte saisonbereinigt mit X-13 ARIMA-SEATS.  
Quelle: ifo Konjunkturumfragen.

Bereich	Beurteilung und Entwicklung im Berichtsmonat				Pläne und Erwartungen			
	Geschäftslage Beurteilung	Umsatz* im Vormonat	Lagerbestand Beurteilung	Verkaufspreise im Vormonat	Verkaufspreise für 3 Monate	Bestellungen* für 3 Monate	Beschäftigtenzahl für 3 Monate	Geschäftsentw. für 6 Monate
<small>Erläuterungen: Die Gesamtfäche jedes Feldes entspricht 100 % der Antworten der meldenden Firmen. Die Balkenunterteilung gibt die unterschiedliche Häufigkeit der Antworten wieder. (Firmenmeldungen in %)</small>	<div style="display: flex; justify-content: space-between;"> <span>■ gut</span> <span>■ befriedigend bzw. saisonüblich</span> <span>■ schlecht</span> </div>	<div style="display: flex; justify-content: space-between;"> <span>■ höher</span> <span>■ etwa gleich</span> <span>■ geringer</span> </div>	<div style="display: flex; justify-content: space-between;"> <span>■ zu klein</span> <span>■ befriedigend (saisonüblich)</span> <span>■ zu groß</span> </div>	<div style="display: flex; justify-content: space-between;"> <span>■ erhöht</span> <span>■ unverändert</span> <span>■ gesenkt</span> </div>	<div style="display: flex; justify-content: space-between;"> <span>■ steigen</span> <span>■ etwa gleich bleiben</span> <span>■ fallen</span> </div>	<div style="display: flex; justify-content: space-between;"> <span>■ erhöhen</span> <span>■ nicht verändert</span> <span>■ verringern</span> </div>	<div style="display: flex; justify-content: space-between;"> <span>■ zunehmen</span> <span>■ etwa gleich bleiben</span> <span>■ abnehmen</span> </div>	<div style="display: flex; justify-content: space-between;"> <span>■ günstiger</span> <span>■ etwa gleich</span> <span>■ ungünstiger</span> </div>
Großhandel insgesamt (ohne Kfz)	[Stacked bar chart data]							
Produktionsverbundhandel	[Stacked bar chart data]							
Gebrauchsgüter	[Stacked bar chart data]							
Verbrauchsgüter	[Stacked bar chart data]							
Nahrungsmittel, Getränke, Tabakwaren	[Stacked bar chart data]							
Landwirtschaftliche Grundstoffe und lebende Tiere	[Stacked bar chart data]							
Pharmazeut., med. u. orthopäd. Erzeugnisse	[Stacked bar chart data]							
Elektron. Erzeugnisse (Unterh., Foto/Optik, Haush.)	[Stacked bar chart data]							
Geräte d. Informations-u. Kommunikationstechnik	[Stacked bar chart data]							
Sonstige Maschinen, Ausrüstungen und Zubehör	[Stacked bar chart data]							
Feste Brennstoffe und Mineralölprodukte	[Stacked bar chart data]							
Eisen, Stahl, Eisen- u. Stahlhalbzweig	[Stacked bar chart data]							
Möbel, Lampen und Leuchten, Einrichtungsgegenstände, Bodenbeläge	[Stacked bar chart data]							
Papier / Pappe, Bürobedarf, Bücher, Zeitungen / Zeitschr.	[Stacked bar chart data]							
Chemische Erzeugnisse	[Stacked bar chart data]							
Bekleidung und Schuhe	[Stacked bar chart data]							
Metall- und Kunststoffwaren f. Bauzwecke u. Installationsbed. f. Gas, Wasser, Heizung	[Stacked bar chart data]							
Holz, Baustoffe, Anstrichmittel und Sanitärkeramik	[Stacked bar chart data]							
Kraftfahrzeuge, Teile und Zubehör	[Stacked bar chart data]							

\*im Vergleich zum entsprechenden Zeitraum des Vorjahres  
Die Ergebnisse resultieren aus dem ifo-Konjunkturtest Deutschland.  
Die einzelnen Meldungen werden entsprechend der Größe der Firmen gewichtet.  
Die ifo Konjunkturpiegel dienen nur zur persönlichen Information.  
Auswertungen jeder Art zur Veröffentlichung sind nicht gestattet.

GROSSHANDEL

	03/19	04/19	05/19	06/19	07/19	08/19	09/19	10/19	11/19	12/19	01/20	02/20	03/20
<b>Handel gesamt (Groß- und Einzelhandel)</b>													
Geschäftsklima	8,3	7,3	5,6	8,0	1,5	-2,2	-3,6	-3,2	1,0	0,0	2,2	1,0	-21,4
Geschäftslage	26,5	25,1	21,5	24,2	18,8	15,4	13,4	12,7	15,1	15,1	17,1	15,2	5,1
Geschäftserwartungen	-8,4	-9,1	-9,3	-7,1	-14,4	-18,4	-19,2	-18,0	-12,2	-14,0	-11,7	-12,2	-44,4
Umsatz gegenüber Vorjahresmonat	18,8	9,9	13,4	15,5	-16,6	15,3	-3,9	5,6	-0,4	-2,4	1,0	6,8	0,0
Lagerbestände	22,2	18,8	18,8	20,9	22,7	24,9	24,8	25,8	22,8	24,9	22,6	19,9	19,2
Bestellerwartungen	-2,4	-0,8	-4,0	-5,0	-8,7	-10,8	-10,5	-9,0	-4,4	-4,6	-4,0	-1,7	-16,4
Preisentwicklung Vormonat	12,3	10,1	8,7	9,2	5,6	3,3	0,7	2,5	2,6	6,5	1,3	7,2	1,3
Preiserwartungen	19,2	19,4	14,8	13,3	13,0	9,5	11,6	11,3	15,7	18,0	23,1	17,2	10,2
Beschäftigterwartungen	3,0	3,4	1,9	-0,6	1,1	-0,9	-0,9	-0,5	-0,2	1,9	0,4	1,4	-8,0
<b>Großhandel (ohne Kfz)</b>													
Geschäftsklima	9,2	7,5	5,8	6,5	-2,7	-3,6	-5,8	-3,8	-0,6	-2,4	0,2	0,4	-21,5
Geschäftslage	29,3	24,9	22,9	21,2	9,4	15,5	9,8	12,4	13,3	9,4	12,5	13,0	5,7
Geschäftserwartungen	-9,1	-8,6	-10,0	-7,1	-14,2	-21,1	-20,2	-18,7	-13,6	-13,6	-11,4	-11,4	-45,1
Umsatz gegenüber Vorjahresmonat	14,5	16,2	9,6	14,2	-26,6	8,8	-14,2	0,3	-8,7	-14,8	-2,8	0,8	-5,0
Lagerbestände	20,4	16,0	20,2	19,8	22,2	24,1	24,3	25,9	24,4	24,8	20,5	17,5	14,4
Bestellerwartungen	-0,3	0,9	-1,2	-3,1	-8,2	-12,7	-12,4	-10,8	-5,3	-4,5	-0,2	-0,2	-15,3
Preisentwicklung Vormonat	14,1	10,1	8,8	7,5	1,5	0,7	-1,4	-1,1	-1,1	4,9	-1,9	9,1	0,1
Preiserwartungen	17,9	17,2	12,3	11,9	12,0	7,1	7,6	7,8	14,7	18,8	24,4	19,3	9,9
Beschäftigterwartungen	6,0	5,5	3,2	-0,2	0,3	-0,4	0,4	-1,1	-1,0	2,0	2,3	0,9	-8,0
<b>Produktionsverbundhandel</b>													
Geschäftsklima	10,8	10,1	4,1	7,1	-1,6	-6,3	-6,1	-6,3	-3,5	-3,4	-1,5	-2,1	-22,5
Geschäftslage	33,4	33,5	24,2	26,0	20,5	14,6	12,3	11,2	12,3	13,7	15,8	14,1	6,9
Geschäftserwartungen	-9,7	-11,0	-14,2	-10,3	-21,6	-25,3	-22,9	-22,3	-18,2	-19,0	-17,4	-17,0	-47,7
Umsatz gegenüber Vorjahresmonat	15,4	20,4	14,1	20,1	-27,2	9,7	-12,2	0,4	-9,0	-17,9	-9,0	-10,2	-7,0
Lagerbestände	14,0	14,3	18,0	13,1	19,4	21,0	21,4	24,9	18,4	19,6	16,2	14,9	11,0
Bestellerwartungen	-3,1	0,0	-3,8	-7,6	-9,8	-15,7	-17,1	-14,5	-7,7	-8,0	-1,9	-0,9	-15,1
Preisentwicklung Vormonat	12,8	11,1	8,1	7,6	1,8	-2,2	-6,4	-3,5	-4,3	5,4	3,2	3,4	-11,2
Preiserwartungen	12,8	13,9	10,3	6,4	5,9	-4,2	-3,7	-0,8	7,8	11,6	21,7	9,4	-1,2
Beschäftigterwartungen	3,7	3,7	1,4	1,4	-1,7	0,4	-1,7	-3,0	-2,7	-0,9	0,7	-1,2	-8,3
<b>Konsumtionsverbundhandel</b>													
Geschäftsklima	2,2	13,1	9,6	13,8	3,5	1,0	0,1	0,0	3,2	-6,4	8,4	4,2	-19,9
Geschäftslage	21,9	22,9	21,6	23,6	16,0	15,6	10,4	9,5	15,7	8,0	16,9	19,3	1,4
Geschäftserwartungen	-15,9	3,7	-1,7	4,4	-8,2	-12,5	-9,7	-9,0	-8,6	-19,8	0,1	-9,9	-38,9
Umsatz gegenüber Vorjahresmonat	6,6	4,6	17,0	4,8	-7,3	22,1	5,8	18,7	5,6	4,6	20,4	22,5	14,1
Lagerbestände	17,8	10,0	16,1	9,0	17,3	17,0	19,6	23,2	17,1	19,7	16,4	15,0	7,8
Bestellerwartungen	2,5	8,3	6,0	5,2	6,6	4,3	3,8	5,2	4,8	-3,8	13,8	6,3	-17,5
Preisentwicklung Vormonat	13,1	15,9	21,7	17,5	17,4	14,6	8,4	10,3	9,4	18,0	11,1	20,7	11,1
Preiserwartungen	24,9	26,2	20,9	17,6	18,8	7,4	16,3	15,3	16,7	24,0	27,2	23,9	25,9
Beschäftigterwartungen	9,1	8,3	1,4	2,3	3,1	4,0	7,4	0,9	-1,6	0,9	5,0	-1,8	-9,9
<b>Landwirtschaftliche Grundstoffe und lebende Tiere</b>													
Geschäftsklima	0,0	5,9	3,6	8,6	-1,4	-4,5	-7,0	-15,1	-8,1	-11,7	-18,5	-8,8	-27,9
Geschäftslage	12,3	11,8	12,0	17,7	10,1	3,1	0,2	-8,8	2,5	4,3	-1,1	1,5	-16,5
Geschäftserwartungen	-11,6	0,2	-4,5	-0,1	-12,4	-11,8	-13,9	-21,1	-18,1	-26,5	-34,3	-18,6	-38,5
Umsatz gegenüber Vorjahresmonat	10,1	31,1	28,6	27,0	3,2	3,1	-14,8	-20,2	-18,1	0,7	4,4	0,7	-21,1
Lagerbestände	21,4	16,5	20,2	16,1	14,8	15,5	22,7	19,9	19,3	31,5	13,1	24,2	27,4
Bestellerwartungen	6,6	11,8	8,3	-2,3	2,7	-4,4	-5,0	-12,9	-2,7	-10,9	-3,9	16,1	-22,8
Preisentwicklung Vormonat	-0,2	-0,4	8,3	27,4	-3,5	-12,0	-19,2	-15,6	-9,3	-13,0	-1,5	4,2	-3,1
Preiserwartungen	-4,6	1,1	11,3	-4,0	-5,5	-10,0	-6,8	-8,9	-0,7	-9,0	-10,6	-7,0	-15,7
Beschäftigterwartungen	-3,4	6,0	-0,4	-6,1	-4,5	-5,9	-9,2	-10,3	-1,0	-1,6	0,3	-0,2	-11,1

Werte saisonbereinigt mit X-13 ARIMA-SEATS.  
Quelle: ifo Konjunkturumfragen.

GROSSHANDEL

	03/19	04/19	05/19	06/19	07/19	08/19	09/19	10/19	11/19	12/19	01/20	02/20	03/20
<b>Nahrungs- und Genussmittel, Getränke und Tabakwaren</b>													
Geschäftsklima	9,2	16,4	11,3	8,8	4,6	2,2	-1,8	1,8	3,4	-2,6	10,3	8,5	-16,7
Geschäftslage	28,1	21,5	23,6	18,7	12,9	13,5	8,2	13,8	17,1	11,0	17,2	25,8	-1,4
Geschäftserwartungen	-8,1	11,5	-0,4	-0,7	-3,3	-8,5	-11,4	-9,5	-9,5	-15,4	3,7	-7,4	-30,8
Umsatz gegenüber Vorjahresmonat	16,9	0,2	27,6	12,4	7,5	27,2	5,7	22,3	8,4	21,1	30,0	34,1	23,1
Lagerbestände	16,3	5,2	14,4	17,1	16,6	15,4	22,3	17,2	18,0	23,3	14,5	13,6	11,6
Bestellerwartungen	14,6	11,1	11,0	8,7	10,8	13,0	4,9	6,0	5,3	5,4	21,6	13,0	-18,4
Preisentwicklung Vormonat	23,7	22,3	30,6	25,7	18,7	20,1	17,0	20,0	18,2	24,0	26,1	32,4	18,8
Preiserwartungen	35,7	36,2	26,2	27,7	26,5	17,8	24,6	21,9	25,5	34,0	36,5	35,7	35,2
Beschäftigtererwartungen	12,7	11,5	5,3	5,8	4,0	5,2	11,6	2,0	-3,7	-0,6	5,4	3,0	-7,5
<b>Geräte der Informations- und Kommunikationstechnik (IKT-Geräte)</b>													
Geschäftsklima	7,8	0,7	-6,7	-1,8	3,9	-4,3	-13,0	-2,5	-3,4	4,7	-1,5	-3,4	-19,4
Geschäftslage	28,8	24,1	9,4	10,8	14,2	11,8	3,1	11,5	18,4	24,6	6,0	5,7	10,9
Geschäftserwartungen	-11,2	-20,4	-21,6	-13,7	-5,8	-19,2	-27,8	-15,7	-23,0	-13,4	-8,6	-12,2	-45,4
Umsatz gegenüber Vorjahresmonat	20,3	-1,4	2,4	-27,6	-42,0	-25,2	-27,1	-1,0	-12,5	-4,4	7,9	-7,4	31,0
Lagerbestände	25,1	25,5	15,9	24,5	26,1	25,8	21,9	29,9	12,6	18,3	14,8	10,0	5,5
Bestellerwartungen	3,4	-2,8	-6,7	-11,9	-17,0	-17,8	-20,1	-14,4	-13,5	-26,9	-8,8	-6,7	-7,7
Preisentwicklung Vormonat	2,5	-4,5	-1,9	-6,4	-8,9	-13,2	-1,9	-3,1	-8,7	-2,5	0,8	17,7	8,8
Preiserwartungen	-5,8	-6,5	-1,2	-7,3	-5,5	-11,6	-6,9	-2,1	-2,4	1,1	7,0	16,9	5,9
Beschäftigtererwartungen	17,0	11,5	13,5	-6,8	10,4	-1,5	2,8	2,2	11,6	9,2	16,3	5,4	-5,3
<b>Sonstige Maschinen, Ausrüstungen und Zubehör</b>													
Geschäftsklima	21,3	15,2	17,6	11,8	4,0	2,2	-10,2	-8,1	-6,9	-5,0	1,6	-0,6	-32,5
Geschäftslage	46,9	41,4	36,2	34,8	20,9	26,2	13,8	20,1	17,9	14,7	11,7	12,5	-4,5
Geschäftserwartungen	-1,6	-8,1	0,4	-8,9	-11,7	-19,2	-31,5	-32,7	-28,8	-22,9	-8,1	-13,0	-56,6
Umsatz gegenüber Vorjahresmonat	15,3	20,8	6,9	29,8	-11,0	8,4	-9,5	-6,1	5,5	0,4	0,1	-20,3	-11,5
Lagerbestände	9,7	19,8	18,0	20,1	26,2	25,6	27,9	27,3	25,7	24,7	25,7	22,2	19,5
Bestellerwartungen	-0,2	2,7	1,4	-10,9	-10,0	-13,4	-16,9	-18,8	-8,9	-6,8	-9,9	-8,6	-34,5
Preisentwicklung Vormonat	16,9	13,9	11,8	10,3	5,7	8,7	6,1	7,0	8,1	9,3	6,7	10,4	4,0
Preiserwartungen	19,3	20,8	16,0	15,3	17,0	15,2	19,6	14,7	19,5	17,7	20,0	17,3	14,6
Beschäftigtererwartungen	9,5	11,1	12,6	3,5	1,4	10,0	-0,3	1,4	0,7	1,3	-0,6	0,4	-15,3
<b>Sonstiger Großhandel (u.a. Mineralölzeugnisse, Stahl-/Metallwaren, Waren für Bauzwecke)</b>													
Geschäftsklima	8,0	5,5	5,1	3,4	-3,9	-6,5	-9,6	-9,1	-4,5	-5,9	-3,0	-2,1	-20,5
Geschäftslage	26,7	25,5	25,3	22,5	12,4	12,9	7,7	11,4	10,4	3,9	11,0	9,7	5,3
Geschäftserwartungen	-9,1	-12,6	-13,3	-14,0	-18,9	-24,0	-25,5	-27,6	-18,4	-15,3	-16,1	-13,2	-43,0
Umsatz gegenüber Vorjahresmonat	16,4	18,4	8,7	15,8	-42,2	6,2	-27,4	-8,8	-24,6	-32,4	-22,2	-4,2	-14,4
Lagerbestände	21,2	11,9	18,7	20,3	23,0	23,0	24,5	24,6	22,9	20,6	17,7	15,6	14,4
Bestellerwartungen	-5,4	-5,2	-7,8	-8,0	-15,8	-16,9	-23,2	-15,9	-11,6	-4,0	0,8	-1,0	-12,3
Preisentwicklung Vormonat	19,5	10,3	13,5	2,8	-9,2	-10,6	-15,7	-17,6	-12,9	-5,4	-5,3	1,3	-3,9
Preiserwartungen	16,8	15,9	11,1	7,4	5,1	2,6	-5,2	2,5	8,4	14,2	18,7	16,4	4,2
Beschäftigtererwartungen	3,3	3,1	0,5	-1,3	-2,7	-2,2	-2,4	-3,3	-3,5	-3,8	-2,1	-0,5	-7,8
<b>Handel mit Kraftwagen, Kraftfahrzeugen, Teilen und Zubehör (ohne Reparaturen und Instandhaltung)</b>													
Geschäftsklima	5,7	-1,7	-1,4	-2,2	-8,9	-5,5	-9,1	-4,8	-10,3	-8,1	-6,3	-15,0	-33,8
Geschäftslage	23,7	17,2	14,1	13,3	6,9	13,4	10,1	13,2	6,7	11,9	10,2	4,0	-10,9
Geschäftserwartungen	-10,8	-19,0	-15,7	-16,6	-23,5	-22,7	-26,6	-21,3	-25,8	-26,3	-21,6	-32,2	-53,8
Umsatz gegenüber Vorjahresmonat	18,6	10,5	9,8	12,4	-30,2	19,6	-17,6	10,2	-5,1	-7,4	-7,1	-3,8	-18,0
Lagerbestände	22,3	21,3	25,9	20,9	26,9	24,1	25,5	27,4	21,7	25,1	19,1	20,8	29,0
Bestellerwartungen	-4,3	-4,6	-11,9	-18,6	-8,8	-8,5	-11,2	-7,5	-14,2	-7,8	-16,3	-17,9	-34,3
Preisentwicklung Vormonat	-4,8	-3,2	-4,3	-3,2	-7,2	-6,5	-6,4	-8,7	1,7	-4,9	-5,1	-6,3	-5,0
Preiserwartungen	4,2	1,1	-4,1	-3,8	-4,4	-4,5	-0,6	3,7	-1,0	2,0	10,7	-4,3	-9,1
Beschäftigtererwartungen	-0,3	-3,8	-1,3	-4,7	1,4	-1,3	-9,9	-5,4	-7,7	-8,6	-11,8	-11,6	-20,1

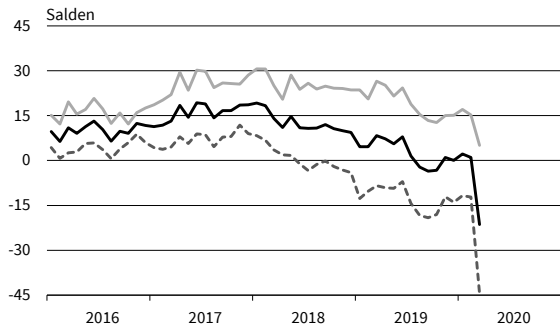
Werte saisonbereinigt mit X-13 ARIMA-SEATS.

Quelle: ifo Konjunkturumfragen.

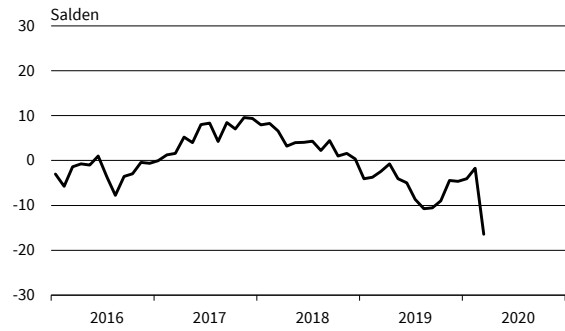


# GROSSHANDEL

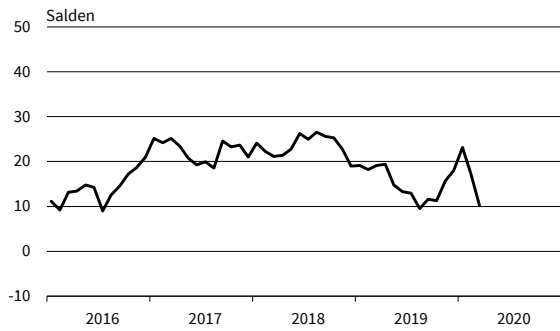
**Handel gesamt (Groß- und Einzelhandel)**  
Geschäftsklima, Geschäftslage und Geschäftserwartungen



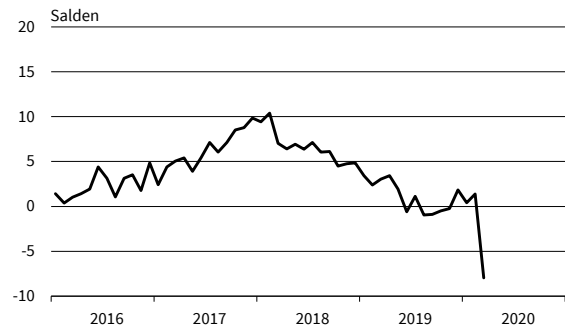
**Handel gesamt (Groß- und Einzelhandel)**  
Bestellpläne



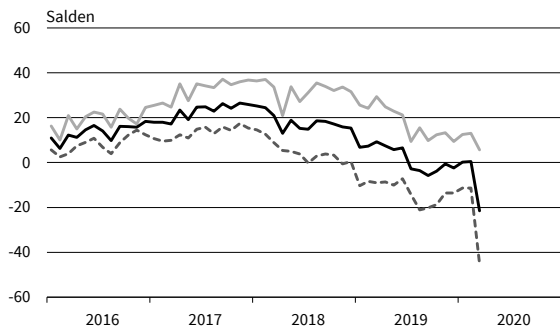
**Handel gesamt (Groß- und Einzelhandel)**  
Preiserwartungen



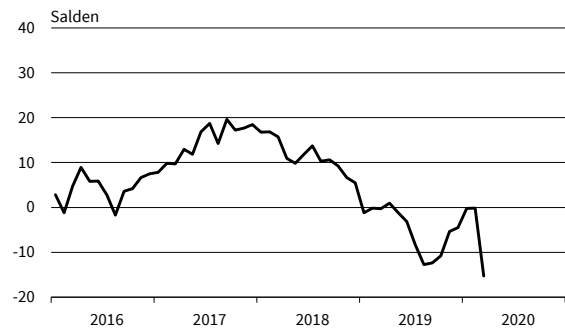
**Handel gesamt (Groß- und Einzelhandel)**  
Beschäftigenerwartungen



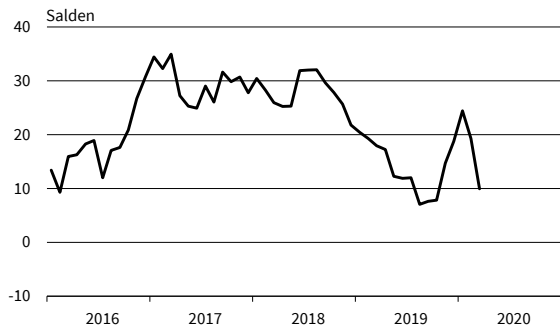
**Großhandel (ohne Kfz)**  
Geschäftsklima, Geschäftslage und Geschäftserwartungen



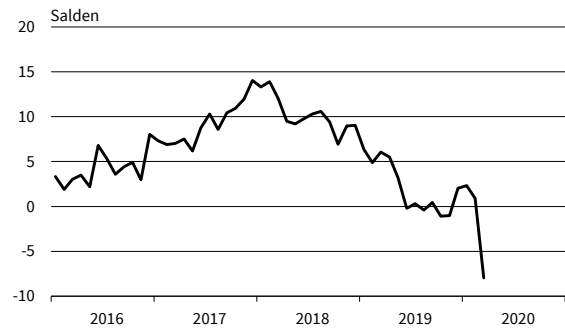
**Großhandel (ohne Kfz)**  
Bestellpläne



**Großhandel (ohne Kfz)**  
Preiserwartungen



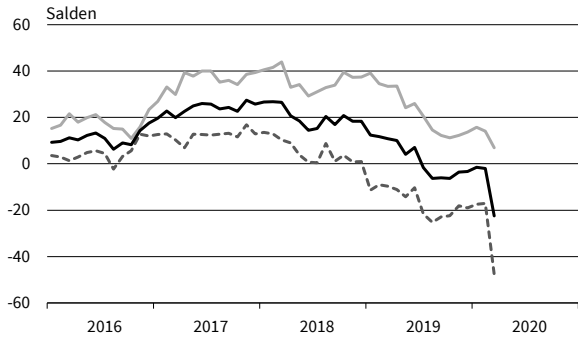
**Großhandel (ohne Kfz)**  
Beschäftigenerwartungen



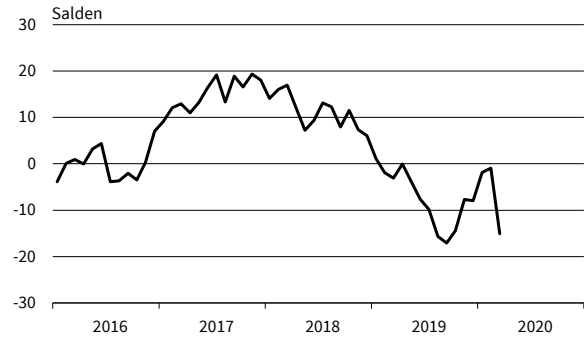
— Geschäftsklima    — Geschäftslage    - - - - - Geschäftserwartungen

Werte saisonbereinigt mit X-13 ARIMA-SEATS.  
Quelle: ifo Konjunkturumfragen.

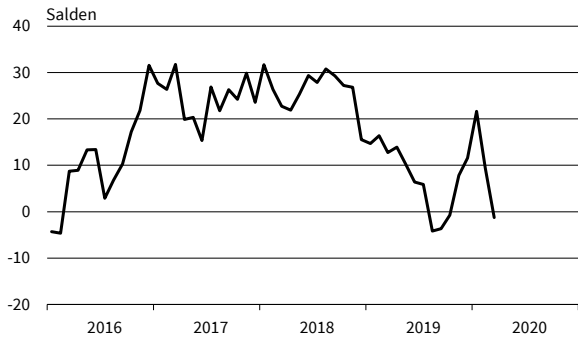
**Produktionsverbindungshandel**  
Geschäftsklima, Geschäftslage und Geschäftserwartungen



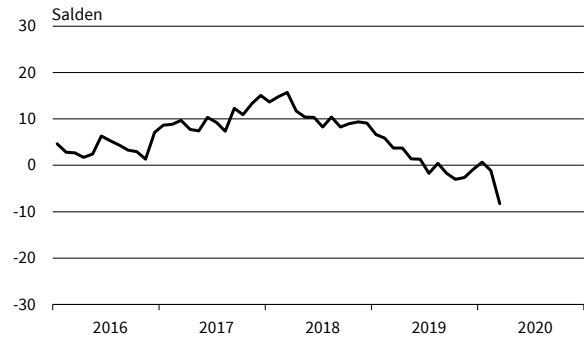
**Produktionsverbindungshandel**  
Bestellpläne



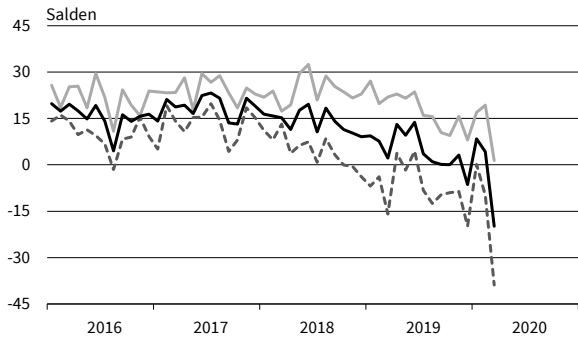
**Produktionsverbindungshandel**  
Preiserwartungen



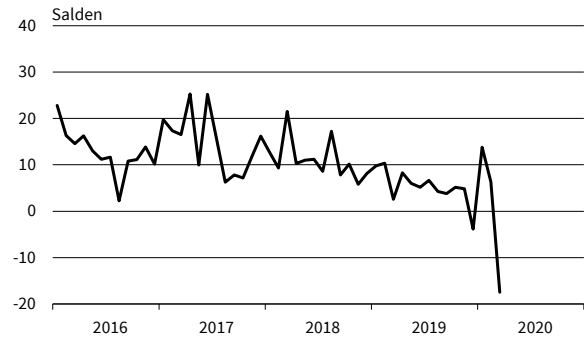
**Produktionsverbindungshandel**  
Beschäftigtererwartungen



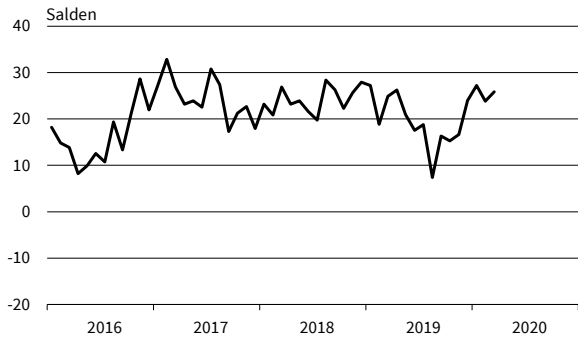
**Konsumtionsverbindungshandel**  
Geschäftsklima, Geschäftslage und Geschäftserwartungen



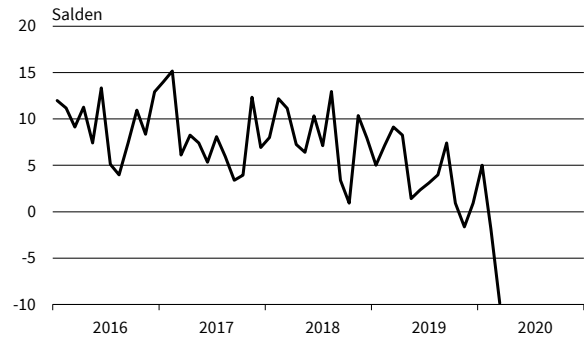
**Konsumtionsverbindungshandel**  
Bestellpläne



**Konsumtionsverbindungshandel**  
Preiserwartungen



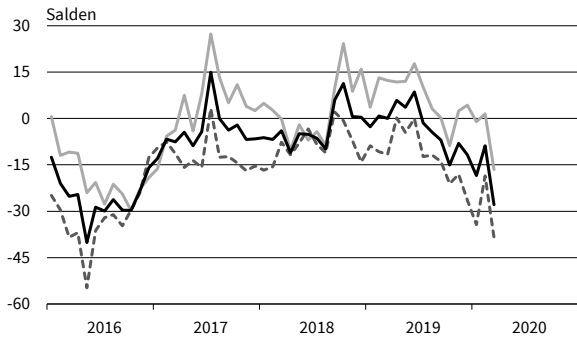
**Konsumtionsverbindungshandel**  
Beschäftigtererwartungen



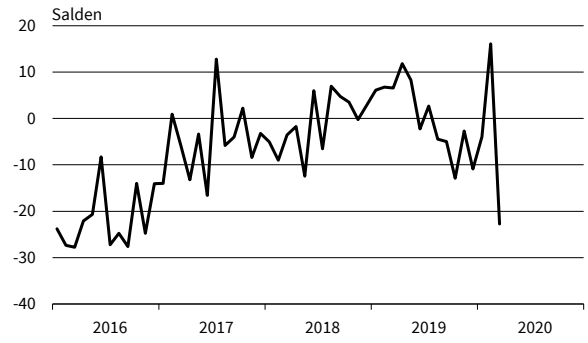
— Geschäftsklima    — Geschäftslage    - - - - - Geschäftserwartungen

Werte saisonbereinigt mit X-13 ARIMA-SEATS.  
Quelle: ifo Konjunkturumfragen.

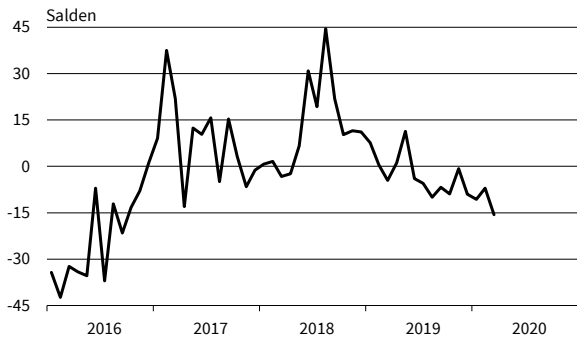
**Landwirtschaftliche Grundstoffe**  
Geschäftsklima, Geschäftslage und Geschäftserwartungen



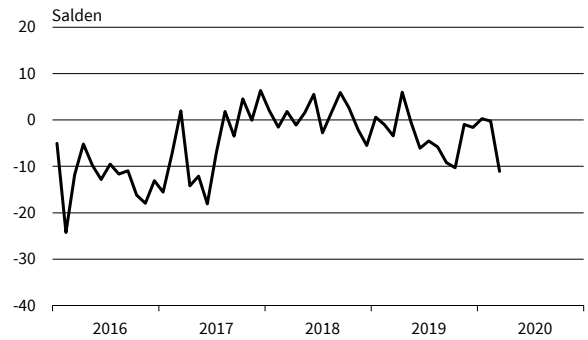
**Landwirtschaftliche Grundstoffe**  
Bestellpläne



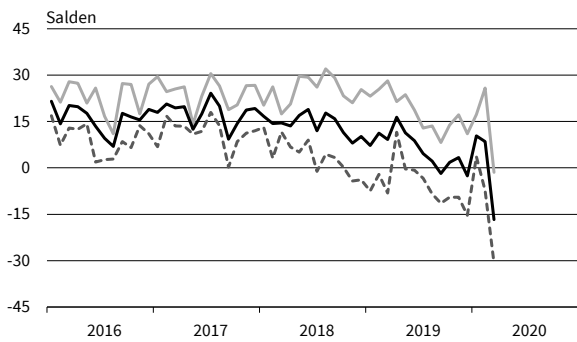
**Landwirtschaftliche Grundstoffe**  
Preiserwartungen



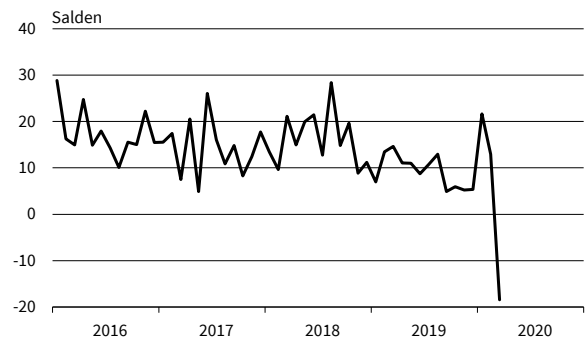
**Landwirtschaftliche Grundstoffe**  
Beschäftigenerwartungen



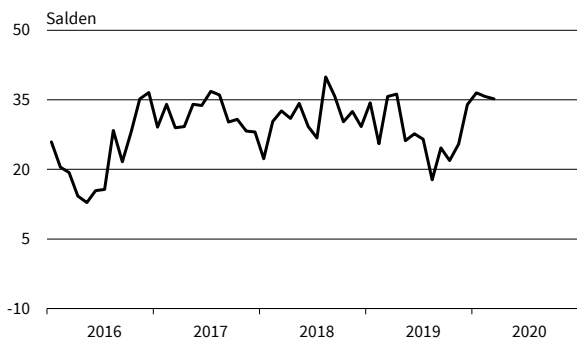
**Nahrungs- und Genussmittel**  
Geschäftsklima, Geschäftslage und Geschäftserwartungen



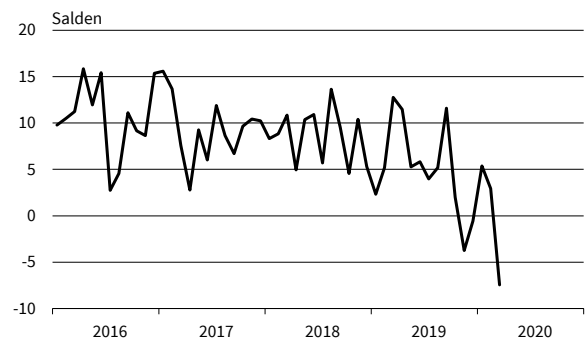
**Nahrungs- und Genussmittel**  
Bestellpläne



**Nahrungs- und Genussmittel**  
Preiserwartungen



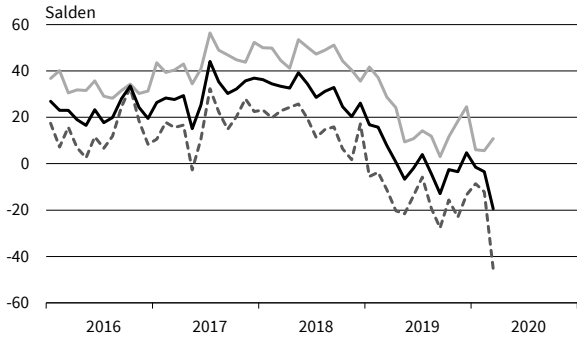
**Nahrungs- und Genussmittel**  
Beschäftigenerwartungen



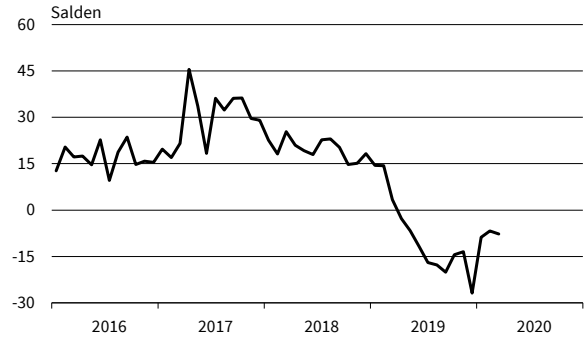
— Geschäftsklima    - - - - - Geschäftslage    ······ Geschäftserwartungen

Werte saisonbereinigt mit X-13 ARIMA-SEATS.  
Quelle: ifo Konjunkturumfragen.

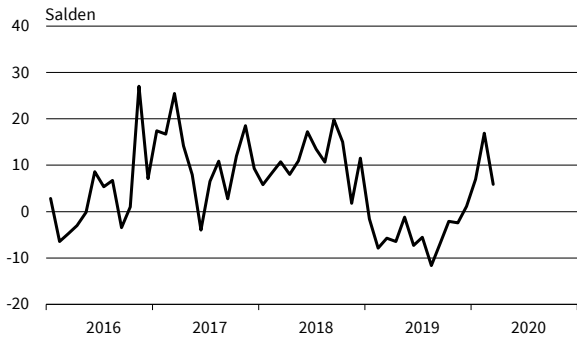
**IKT-Geräte**  
Geschäftsklima, Geschäftslage und Geschäftserwartungen



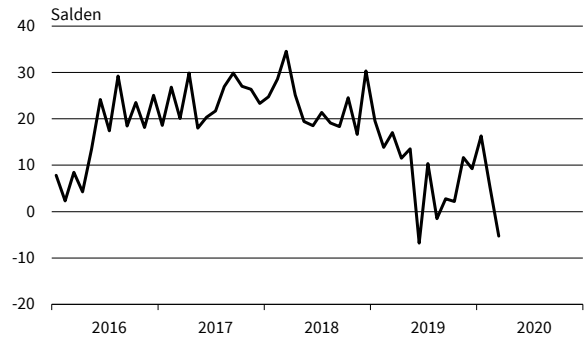
**IKT-Geräte**  
Bestellpläne



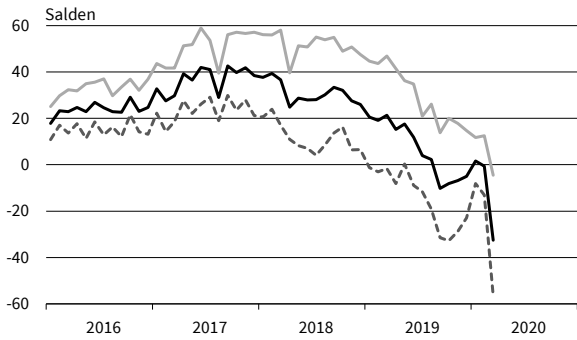
**IKT-Geräte**  
Preiserwartungen



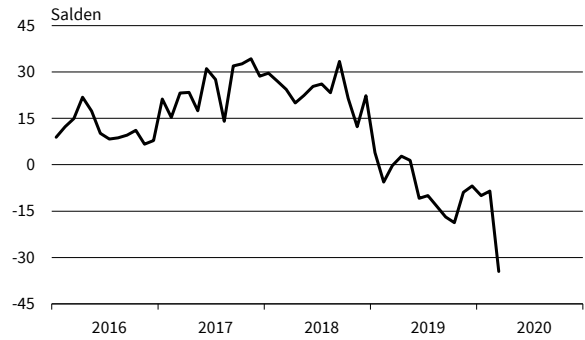
**IKT-Geräte**  
Beschäftigterwartungen



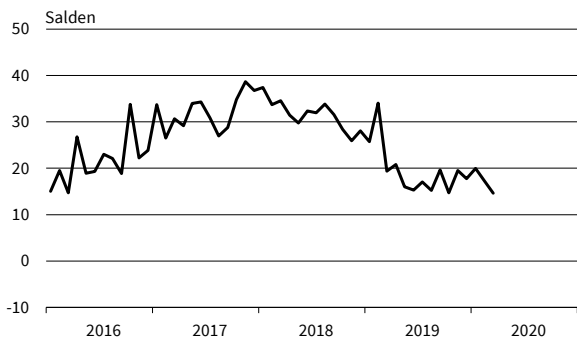
**Sonstige Maschinen und Zubehör**  
Geschäftsklima, Geschäftslage und Geschäftserwartungen



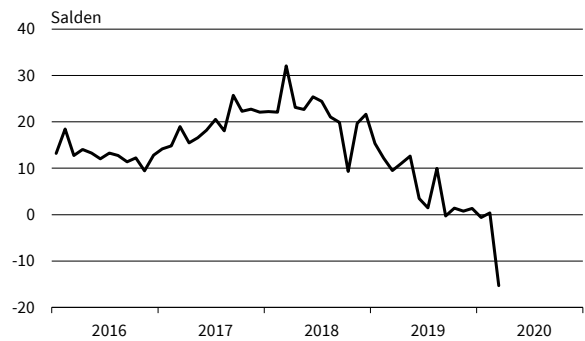
**Sonstige Maschinen und Zubehör**  
Bestellpläne



**Sonstige Maschinen und Zubehör**  
Preiserwartungen



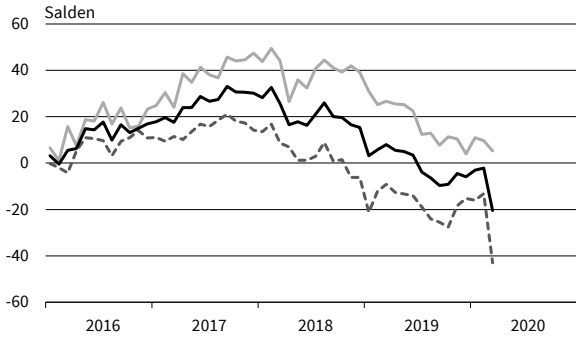
**Sonstige Maschinen und Zubehör**  
Beschäftigterwartungen



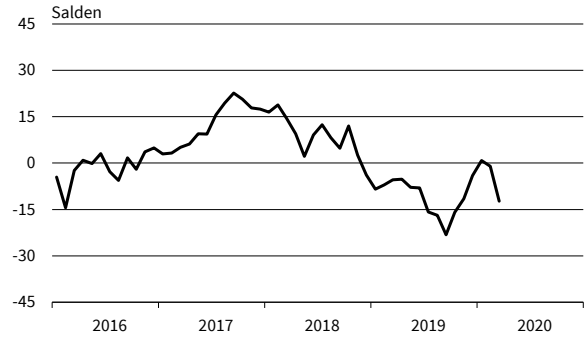
— Geschäftsklima    — Geschäftslage    - - - - - Geschäftserwartungen

Werte saisonbereinigt mit X-13 ARIMA-SEATS.  
Quelle: ifo Konjunkturumfragen.

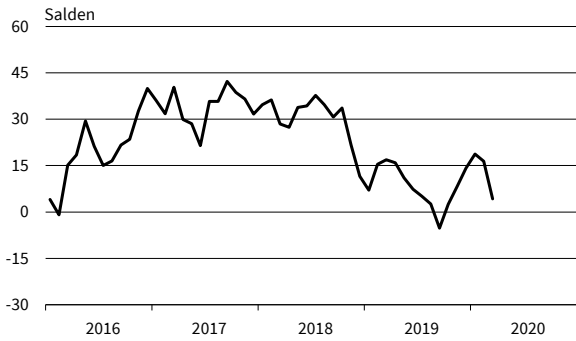
**Sonstiger Großhandel**  
Geschäftsklima, Geschäftslage und Geschäftserwartungen



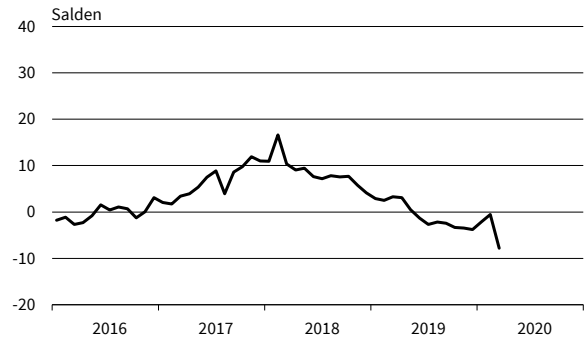
**Sonstiger Großhandel**  
Bestellpläne



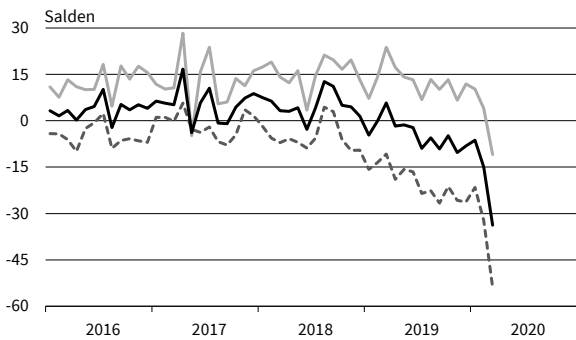
**Sonstiger Großhandel**  
Preiserwartungen



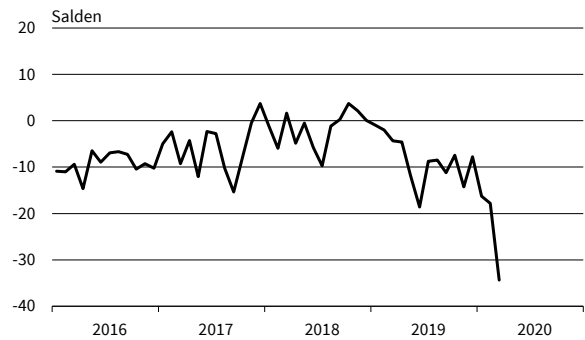
**Sonstiger Großhandel**  
Beschäftigenerwartungen



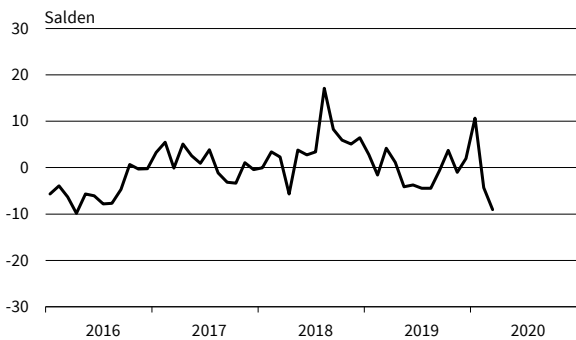
**Kfz, Kfz-Teile und Zubehör**  
Geschäftsklima, Geschäftslage und Geschäftserwartungen



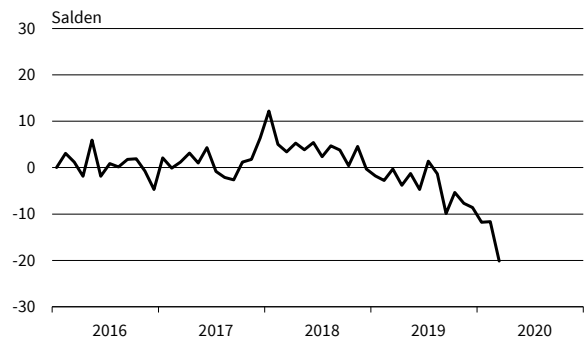
**Kfz, Kfz-Teile und Zubehör**  
Bestellpläne



**Kfz, Kfz-Teile und Zubehör**  
Preiserwartungen



**Kfz, Kfz-Teile und Zubehör**  
Beschäftigenerwartungen



— Geschäftsklima    — Geschäftslage    - - - - - Geschäftserwartungen

Werte saisonbereinigt mit X-13 ARIMA-SEATS.  
Quelle: ifo Konjunkturumfragen.

Bereich	Beurteilung und Entwicklung im Berichtsmonat				Pläne und Erwartungen																																																							
	Geschäftslage Beurteilung	Umsatz* im Vormonat	Lagerbestand Beurteilung	Verkaufspreise im Vormonat	Verkaufspreise für 3 Monate	Bestellungen* für 3 Monate	Beschäftigtenzahl für 3 Monate	Geschäftsentwicl. für 6 Monate																																																				
Erläuterungen: Die Gesamtfäche jedes Feldes entspricht 100 % der Antworten der meldenden Firmen. Die Balkenunterteilung gibt die unterschiedliche Häufigkeit der Antworten wieder. (Firmenmeldungen in %)	gut	höher	zu klein	erhöht	steigen	erhöhen	zunehmen	günstiger																																																				
	befriedigend bzw. saisonüblich	etwa gleich	befriedigend (saisonüblich)	unverändert	etwa gleich bleiben	nicht verändert	etwa gleich bleiben	etwa gleich																																																				
	schlecht	geringer	zu groß	gesenkt	fallen	verringern	abnehmen	ungünstiger																																																				
<b>Einzelhandel insgesamt (inkl. Kfz)</b>																																																												
Kfz-Einzelhandel																																																												
Apotheken																																																												
Nahrungs- und Genußmittel, Getränke insgesamt																																																												
Textilien und Bekleidung insg.																																																												
Schuheinzelhandel																																																												
Möbel, Einrichtungsgegenstände, sonst. Hausrat																																																												
Bau- und Heimwerkerbedarf, Metallwaren, Anstrichmittel																																																												
Elektrotechn. Erzeugnisse, elektr. Haushaltsgeräte																																																												
Unterhaltungselektronik und Zubehör																																																												
Schreib- und Papierwaren, Schul- und Büroartikel																																																												
Uhren, Schmuck, Edelmetallwaren																																																												
Spielwaren																																																												
Foto- u. optische Erzeugnisse (inkl. Augenoptiker)																																																												
Computer, periphere Einheiten und Software																																																												
Sport- und Campingartikel																																																												
Tankstellen (einschl. Konsumartikel)																																																												
	Okt 19	Nov 19	Dez 19	Jan 20	Feb 20	März 20	Okt 19	Nov 19	Dez 19	Jan 20	Feb 20	März 20	Okt 19	Nov 19	Dez 19	Jan 20	Feb 20	März 20	Okt 19	Nov 19	Dez 19	Jan 20	Feb 20	März 20	Okt 19	Nov 19	Dez 19	Jan 20	Feb 20	März 20	Okt 19	Nov 19	Dez 19	Jan 20	Feb 20	März 20	Okt 19	Nov 19	Dez 19	Jan 20	Feb 20	März 20	Okt 19	Nov 19	Dez 19	Jan 20	Feb 20	März 20	Okt 19	Nov 19	Dez 19	Jan 20	Feb 20	März 20	Okt 19	Nov 19	Dez 19	Jan 20	Feb 20	März 20

EINZELHANDEL

\*im Vergleich zum entsprechenden Zeitraum des Vorjahres  
Die Ergebnisse resultieren aus dem ifo-Konjunkturtest Deutschland.  
Die einzelnen Meldungen werden entsprechend der Größe der Firmen gewichtet.  
Die ifo Konjunkturspiegel dienen nur zur persönlichen Information.  
Auswertungen jeder Art zur Veröffentlichung sind nicht gestattet.

EINZELHANDEL

	03/19	04/19	05/19	06/19	07/19	08/19	09/19	10/19	11/19	12/19	01/20	02/20	03/20
<b>Handel gesamt (Groß- und Einzelhandel)</b>													
Geschäftsklima	8,3	7,3	5,6	8,0	1,5	-2,2	-3,6	-3,2	1,0	0,0	2,2	1,0	-21,4
Geschäftslage	26,5	25,1	21,5	24,2	18,8	15,4	13,4	12,7	15,1	15,1	17,1	15,2	5,1
Geschäftserwartungen	-8,4	-9,1	-9,3	-7,1	-14,4	-18,4	-19,2	-18,0	-12,2	-14,0	-11,7	-12,2	-44,4
Umsatz gegenüber Vorjahresmonat	18,8	9,9	13,4	15,5	-16,6	15,3	-3,9	5,6	-0,4	-2,4	1,0	6,8	0,0
Lagerbestände	22,2	18,8	18,8	20,9	22,7	24,9	24,8	25,8	22,8	24,9	22,6	19,9	19,2
Bestellerwartungen	-2,4	-0,8	-4,0	-5,0	-8,7	-10,8	-10,5	-9,0	-4,4	-4,6	-4,0	-1,7	-16,4
Preisentwicklung Vormonat	12,3	10,1	8,7	9,2	5,6	3,3	0,7	2,5	2,6	6,5	1,3	7,2	1,3
Preiserwartungen	19,2	19,4	14,8	13,3	13,0	9,5	11,6	11,3	15,7	18,0	23,1	17,2	10,2
Beschäftigterwartungen	3,0	3,4	1,9	-0,6	1,1	-0,9	-0,9	-0,5	-0,2	1,9	0,4	1,4	-8,0
<b>Einzelhandel insgesamt (ohne Kfz)</b>													
Geschäftsklima	7,2	5,9	6,9	10,1	5,3	7,5	3,1	2,4	7,9	6,3	2,9	4,9	-19,2
Geschäftslage	21,8	20,6	20,6	27,0	23,9	27,8	22,6	22,9	26,1	24,7	18,6	20,2	4,9
Geschäftserwartungen	-6,4	-7,9	-5,9	-5,5	-11,8	-11,0	-14,7	-16,1	-8,9	-10,5	-11,7	-9,4	-40,4
Umsatz gegenüber Vorjahresmonat	26,7	-1,6	20,3	18,5	4,1	26,6	17,2	14,5	15,5	20,4	9,1	19,6	12,5
Lagerbestände	24,0	26,1	19,3	24,8	23,7	24,6	24,6	25,0	22,1	24,1	24,1	21,7	24,8
Bestellerwartungen	-5,8	-5,4	-7,1	-5,9	-8,2	-5,7	-5,7	-5,1	-3,5	-3,2	-6,3	-1,1	-15,7
Preisentwicklung Vormonat	12,3	9,1	9,6	10,2	8,3	13,7	10,2	8,4	9,9	11,6	13,0	11,5	4,5
Preiserwartungen	20,6	21,5	19,0	18,5	21,0	20,0	21,1	17,5	22,7	24,7	22,3	19,2	12,9
Beschäftigterwartungen	0,0	1,9	-0,4	-0,4	0,5	-1,4	-2,6	2,7	2,6	2,2	0,9	1,9	-5,8
<b>Nahrungs- und Genussmittel, Getränke und Tabakwaren</b>													
Geschäftsklima	25,3	23,1	20,3	17,2	14,1	28,1	17,6	10,1	21,6	17,8	20,1	15,8	1,7
Geschäftslage	34,7	30,9	26,5	23,1	22,1	45,8	30,2	22,3	30,2	23,9	28,9	25,8	30,7
Geschäftserwartungen	16,3	15,5	14,3	11,4	6,4	11,6	5,6	-1,4	13,4	11,9	11,6	6,3	-23,6
Umsatz gegenüber Vorjahresmonat	39,5	-11,6	48,5	17,5	33,2	54,6	28,2	30,2	30,7	41,0	51,1	30,2	34,7
Lagerbestände	11,9	9,7	10,5	13,6	7,8	8,5	11,0	9,2	13,6	18,7	20,7	21,5	17,9
Bestellerwartungen	19,8	7,2	4,2	4,6	6,5	8,8	12,2	23,2	22,1	13,3	9,5	19,4	20,7
Preisentwicklung Vormonat	30,2	26,2	30,2	35,6	36,4	24,1	23,1	23,5	20,8	25,6	33,7	34,6	11,4
Preiserwartungen	43,4	45,0	42,5	45,2	47,5	39,6	38,6	37,3	39,9	43,3	43,6	45,8	38,8
Beschäftigterwartungen	4,8	6,1	8,2	3,1	0,5	3,8	10,0	11,2	5,3	2,5	4,7	6,9	10,8
<b>Tankstellen</b>													
Geschäftsklima	3,3	1,6	-0,5	1,2	-5,6	-9,9	-6,9	-1,6	-5,3	-0,1	-9,8	-3,5	-11,4
Geschäftslage	21,8	23,2	18,8	24,1	10,7	17,2	8,6	19,2	11,1	15,2	12,2	16,9	19,1
Geschäftserwartungen	-13,7	-17,9	-18,1	-19,4	-20,7	-33,6	-21,2	-20,4	-20,4	-14,3	-29,5	-22,1	-37,6
Umsatz gegenüber Vorjahresmonat	5,8	-4,0	26,7	3,2	20,1	11,1	-10,4	-15,8	-5,2	-14,5	13,1	-5,4	0,8
Lagerbestände	8,5	5,0	7,5	5,1	-2,3	7,5	-2,7	6,4	3,3	5,0	-0,2	3,0	5,4
Bestellerwartungen	-9,1	1,2	-5,1	-3,5	-12,3	-9,2	-5,5	2,7	-9,1	-6,6	-7,5	-10,2	-2,6
Preisentwicklung Vormonat	35,7	35,0	38,9	38,6	18,6	32,5	21,5	16,4	9,7	9,3	15,0	1,2	-2,5
Preiserwartungen	37,6	43,9	31,3	27,8	50,0	40,2	32,2	34,6	38,0	33,1	56,0	31,1	26,3
Beschäftigterwartungen	1,9	3,3	-4,3	-3,8	-6,8	-7,9	-1,9	10,8	-7,1	-4,7	-3,2	-2,8	-7,6
<b>Geräte der Informations- und Kommunikationstechnik (IKT-Geräte)</b>													
Geschäftsklima	-0,4	-18,5	-6,9	-2,2	-15,4	1,8	-2,0	-1,7	-0,6	-0,3	1,8	5,8	-7,7
Geschäftslage	25,0	5,4	14,4	22,9	0,9	22,3	20,8	15,5	16,5	18,3	16,4	13,4	13,8
Geschäftserwartungen	-22,9	-39,5	-26,1	-24,5	-30,3	-16,8	-22,5	-17,5	-16,4	-17,4	-11,8	-1,6	-27,1
Umsatz gegenüber Vorjahresmonat	-2,0	-34,4	-8,2	2,6	-31,4	15,5	13,7	3,3	17,2	-18,7	17,6	13,8	21,5
Lagerbestände	24,5	38,0	24,2	23,1	25,4	27,2	32,9	33,5	27,2	31,2	26,3	12,5	28,9
Bestellerwartungen	-13,6	-31,1	-29,1	-17,6	-25,8	-18,7	-25,7	-23,3	-30,6	-7,3	-14,2	-11,3	-20,7
Preisentwicklung Vormonat	-15,4	-16,7	-22,0	-20,2	-32,2	-23,1	-19,3	-14,4	-13,8	-17,1	-8,0	-6,1	-10,1
Preiserwartungen	-5,9	-15,7	-13,0	-12,5	-10,3	-10,1	-16,4	-15,3	-10,1	0,8	-8,0	-12,1	-4,7
Beschäftigterwartungen	0,4	-1,2	-4,9	-1,8	-8,9	-5,0	-7,0	2,3	3,9	4,4	-16,3	0,0	-7,6

Werte saisonbereinigt mit X-13 ARIMA-SEATS.  
Quelle: ifo Konjunkturumfragen.

EINZELHANDEL

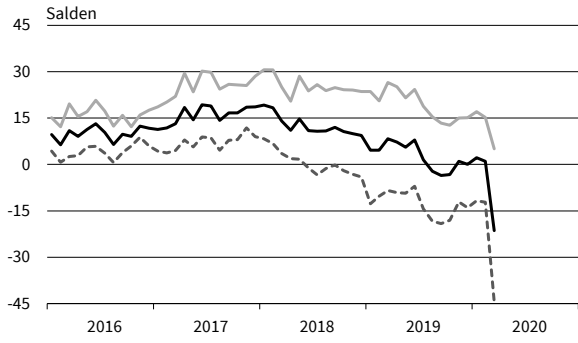
03/19 04/19 05/19 06/19 07/19 08/19 09/19 10/19 11/19 12/19 01/20 02/20 03/20

<b>Sonstige Haushaltsgeräte, Textilien, Heimwerker- und Einrichtungsbedarf</b>													
Geschäftsklima	6,7	5,2	4,6	8,2	6,4	8,7	3,4	2,4	5,6	3,3	3,6	7,2	-21,7
Geschäftslage	18,8	15,8	15,7	21,5	22,8	26,1	22,0	19,7	21,3	20,1	23,3	20,4	3,3
Geschäftserwartungen	-4,7	-4,9	-5,9	-4,3	-8,8	-7,4	-13,6	-13,5	-8,9	-12,2	-14,3	-5,3	-43,7
Umsatz gegenüber Vorjahresmonat	28,5	15,4	8,8	8,1	-1,9	14,4	9,7	-5,0	1,4	16,6	-0,7	18,9	14,4
Lagerbestände	25,7	22,5	21,4	25,8	23,6	23,5	22,0	21,0	25,2	22,7	21,6	21,8	20,8
Bestellerwartungen	-4,0	5,1	-5,7	-12,9	-7,5	-4,8	-2,2	1,8	-1,1	5,8	-4,5	-4,1	-21,9
Preisentwicklung Vormonat	21,1	17,4	19,2	18,9	16,3	22,1	17,2	15,9	13,8	14,7	15,1	16,2	15,0
Preiserwartungen	37,7	33,4	28,2	26,6	28,2	27,4	29,6	27,2	29,0	26,4	26,7	25,6	19,7
Beschäftigtererwartungen	-0,3	-4,4	-4,0	-4,5	0,2	-4,8	-6,0	-1,7	-0,5	0,9	4,5	-1,6	-7,3
<b>Buch, Sport-, Spielwaren</b>													
Geschäftsklima	19,3	13,1	19,1	25,7	17,8	16,5	12,9	8,2	21,4	16,8	14,9	6,8	-28,3
Geschäftslage	33,3	30,6	37,7	40,3	31,0	32,3	36,7	30,5	40,5	37,6	27,3	17,6	-0,4
Geschäftserwartungen	6,2	-3,1	1,9	12,0	5,4	1,7	-8,6	-12,0	3,7	-2,1	3,3	-3,4	-52,4
Umsatz gegenüber Vorjahresmonat	34,5	-20,1	40,1	32,8	5,5	32,9	21,5	14,0	31,7	23,2	15,9	27,7	-1,1
Lagerbestände	14,4	30,0	10,1	32,0	28,3	31,4	34,6	34,0	31,1	33,5	35,6	29,0	31,1
Bestellerwartungen	-1,0	-4,0	3,9	15,0	4,0	-7,4	-5,4	-6,4	2,0	-5,5	-4,6	0,1	-38,2
Preisentwicklung Vormonat	18,2	1,3	2,0	5,1	7,8	4,2	7,3	-1,5	10,0	7,0	2,1	8,1	0,4
Preiserwartungen	18,4	19,9	12,0	15,0	17,6	16,8	16,8	10,7	26,5	17,6	11,9	12,8	15,5
Beschäftigtererwartungen	0,7	-5,2	2,3	-3,4	4,8	-3,3	-7,0	0,4	4,7	5,5	1,7	10,9	-19,1
<b>Sonstige Güter (u.a. Bekleidung, Schuhe, Kosmetik, Pflanzen, Tiere und Schmuck)</b>													
Geschäftsklima	4,6	-1,8	-5,4	1,3	0,5	0,5	-1,9	-3,7	0,4	2,5	-3,0	-2,7	-29,1
Geschäftslage	24,8	14,0	8,5	18,3	18,6	21,7	16,0	16,0	22,2	24,6	14,3	13,8	1,9
Geschäftserwartungen	-13,8	-16,4	-18,3	-14,4	-16,2	-18,6	-18,3	-21,6	-19,2	-17,4	-18,9	-17,9	-55,3
Umsatz gegenüber Vorjahresmonat	27,4	2,0	8,4	18,2	0,7	27,9	16,7	24,9	19,1	25,7	4,0	15,2	-2,0
Lagerbestände	31,9	34,4	30,5	32,7	28,5	30,7	31,5	30,4	20,0	27,8	26,7	23,9	35,9
Bestellerwartungen	-15,1	-17,8	-20,1	-20,4	-20,3	-17,6	-18,3	-14,8	-11,8	-12,7	-12,5	-11,5	-19,8
Preisentwicklung Vormonat	5,4	-1,1	-1,0	2,2	4,6	5,7	6,1	8,0	10,4	6,6	8,9	4,9	2,7
Preiserwartungen	12,2	9,6	11,1	13,6	10,1	10,8	14,8	17,2	14,3	16,4	14,4	13,4	4,5
Beschäftigtererwartungen	-3,8	4,6	-4,9	-1,7	-4,1	-1,0	-3,4	-2,3	5,8	3,0	0,6	0,2	-9,7
<b>Internet- und Versandhandel</b>													
Geschäftsklima	17,4	15,4	18,4	32,7	17,6	22,5	11,2	6,6	8,8	1,9	-0,4	8,2	-0,9
Geschäftslage	31,2	29,6	37,2	54,3	47,5	48,0	32,7	18,3	32,2	17,2	14,3	30,6	24,7
Geschäftserwartungen	4,4	2,0	1,1	12,9	-8,7	-0,3	-8,3	-4,5	-12,3	-12,3	-14,1	-12,0	-23,6
Umsatz gegenüber Vorjahresmonat	21,9	15,5	45,4	38,1	19,2	34,3	26,0	29,9	10,7	0,8	-1,9	-3,4	14,6
Lagerbestände	8,5	8,1	-0,5	1,0	4,0	10,9	13,4	11,6	17,2	14,8	19,5	10,9	14,1
Bestellerwartungen	5,9	6,1	4,5	12,6	4,7	18,4	4,7	3,2	1,8	-4,4	-8,5	3,4	-7,5
Preisentwicklung Vormonat	24,2	22,7	28,6	6,4	0,5	2,0	7,2	-3,9	-9,4	2,3	34,9	0,2	-1,9
Preiserwartungen	22,6	22,0	21,8	11,7	26,0	25,3	12,5	0,1	15,3	28,1	36,7	23,3	15,9
Beschäftigtererwartungen	19,6	9,8	9,6	15,5	8,9	14,2	-1,5	15,5	5,6	2,5	11,4	8,5	0,0
<b>Handel mit Kraftwagen, Kraftfahrzeugen, Teilen und Zubehör (ohne Reparaturen und Instandhaltung)</b>													
Geschäftsklima	5,7	-1,7	-1,4	-2,2	-8,9	-5,5	-9,1	-4,8	-10,3	-8,1	-6,3	-15,0	-33,8
Geschäftslage	23,7	17,2	14,1	13,3	6,9	13,4	10,1	13,2	6,7	11,9	10,2	4,0	-10,9
Geschäftserwartungen	-10,8	-19,0	-15,7	-16,6	-23,5	-22,7	-26,6	-21,3	-25,8	-26,3	-21,6	-32,2	-53,8
Umsatz gegenüber Vorjahresmonat	18,6	10,5	9,8	12,4	-30,2	19,6	-17,6	10,2	-5,1	-7,4	-7,1	-3,8	-18,0
Lagerbestände	22,3	21,3	25,9	20,9	26,9	24,1	25,5	27,4	21,7	25,1	19,1	20,8	29,0
Bestellerwartungen	-4,3	-4,6	-11,9	-18,6	-8,8	-8,5	-11,2	-7,5	-14,2	-7,8	-16,3	-17,9	-34,3
Preisentwicklung Vormonat	-4,8	-3,2	-4,3	-3,2	-7,2	-6,5	-6,4	-8,7	1,7	-4,9	-5,1	-6,3	-5,0
Preiserwartungen	4,2	1,1	-4,1	-3,8	-4,4	-4,5	-0,6	3,7	-1,0	2,0	10,7	-4,3	-9,1
Beschäftigtererwartungen	-0,3	-3,8	-1,3	-4,7	1,4	-1,3	-9,9	-5,4	-7,7	-8,6	-11,8	-11,6	-20,1

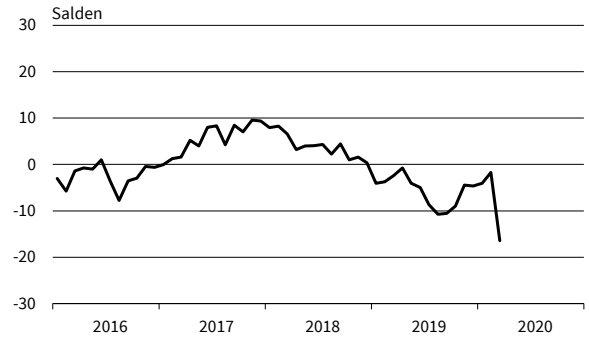
Werte saisonbereinigt mit X-13 ARIMA-SEATS.  
Quelle: ifo Konjunkturumfragen.



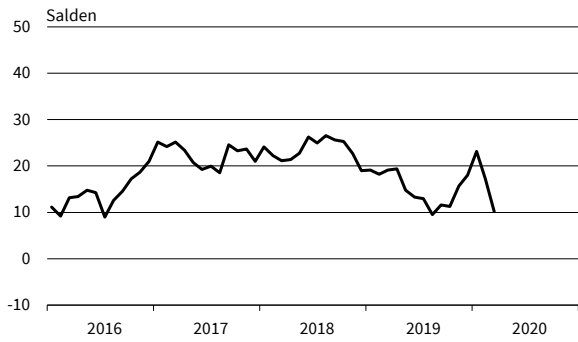
**Handel gesamt (Groß- und Einzelhandel)**  
Geschäftsklima, Geschäftslage und Geschäftserwartungen



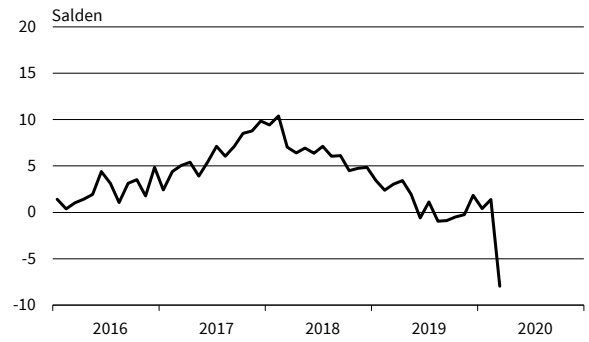
**Handel gesamt (Groß- und Einzelhandel)**  
Bestellpläne



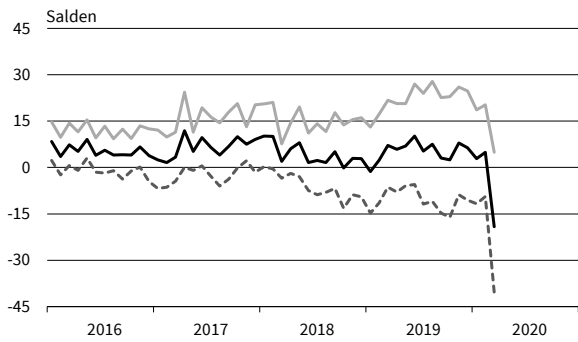
**Handel gesamt (Groß- und Einzelhandel)**  
Preiserwartungen



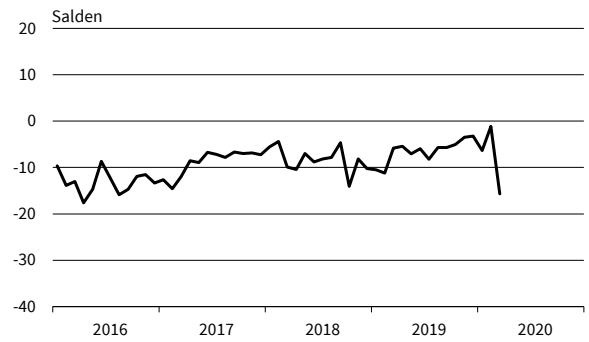
**Handel gesamt (Groß- und Einzelhandel)**  
Beschäftigterwartungen



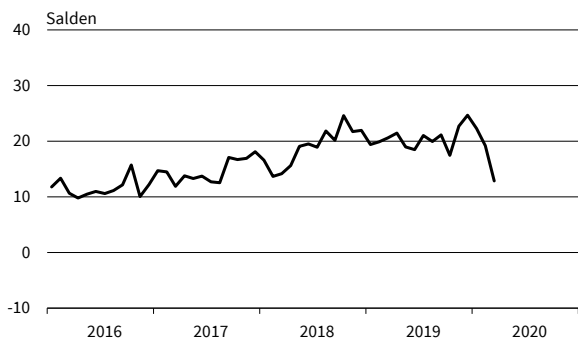
**Einzelhandel (ohne Kfz)**  
Geschäftsklima, Geschäftslage und Geschäftserwartungen



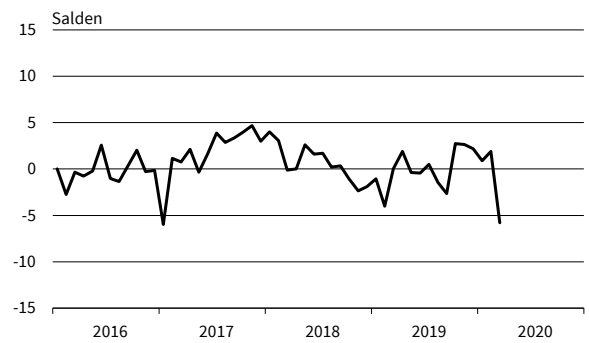
**Einzelhandel (ohne Kfz)**  
Bestellpläne



**Einzelhandel (ohne Kfz)**  
Preiserwartungen



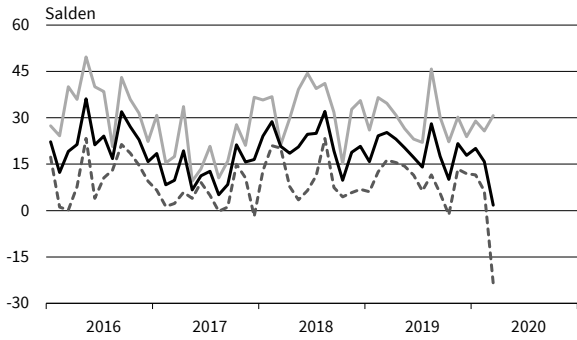
**Einzelhandel (ohne Kfz)**  
Beschäftigterwartungen



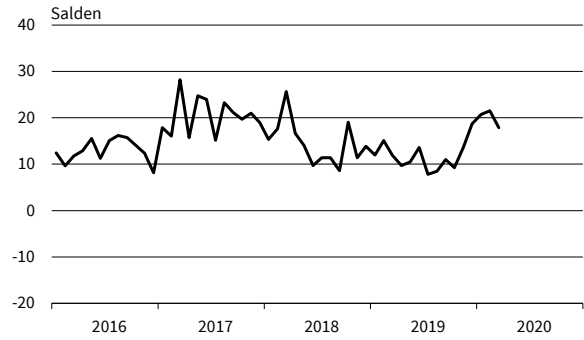
— Geschäftsklima    — Geschäftslage    - - - - - Geschäftserwartungen

Werte saisonbereinigt mit X-13 ARIMA-SEATS.  
Quelle: ifo Konjunkturumfragen.

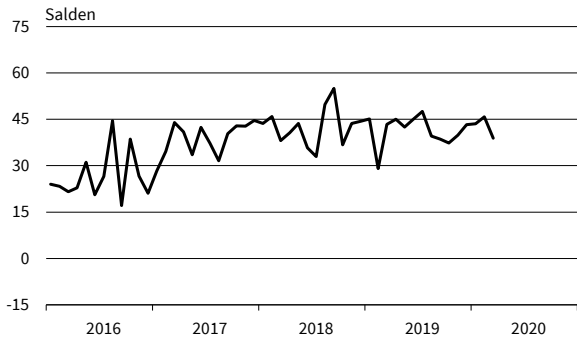
**Nahrungs- und Genussmittel**  
Geschäftsklima, Geschäftslage und Geschäftserwartungen



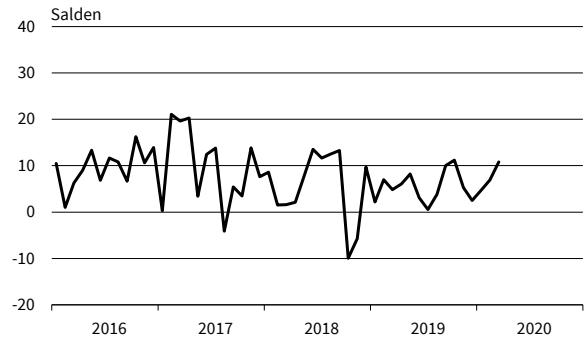
**Nahrungs- und Genussmittel**  
Bestellpläne



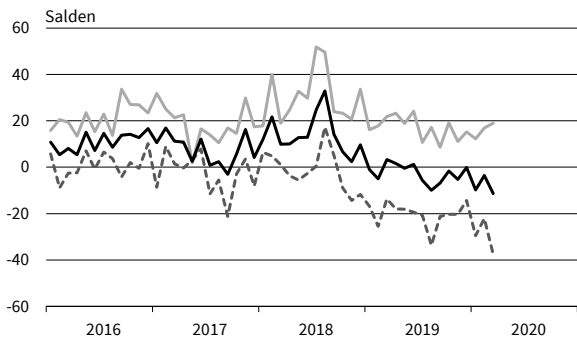
**Nahrungs- und Genussmittel**  
Preiserwartungen



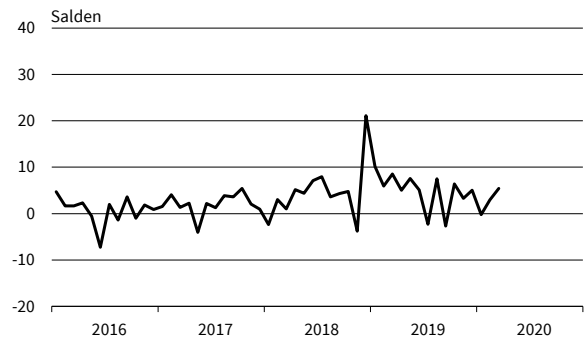
**Nahrungs- und Genussmittel**  
Beschäftigterwartungen



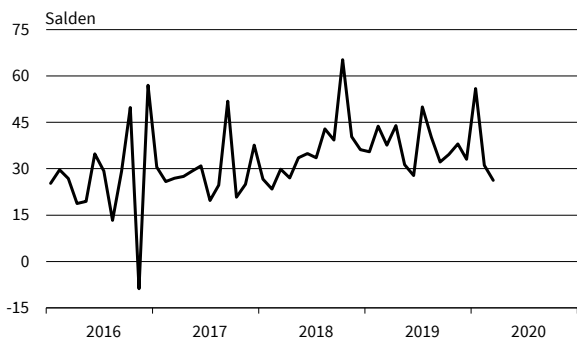
**Tankstellen**  
Geschäftsklima, Geschäftslage und Geschäftserwartungen



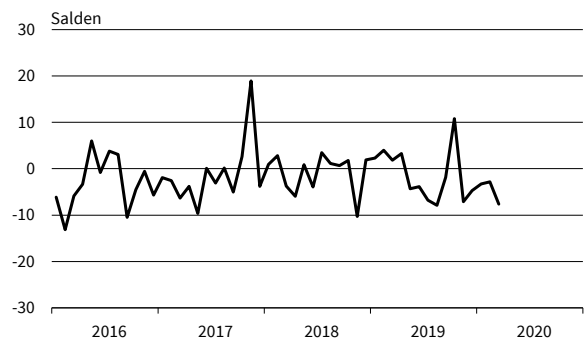
**Tankstellen**  
Bestellpläne



**Tankstellen**  
Preiserwartungen



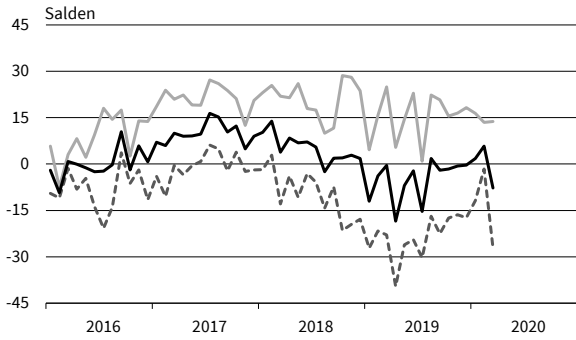
**Tankstellen**  
Beschäftigterwartungen



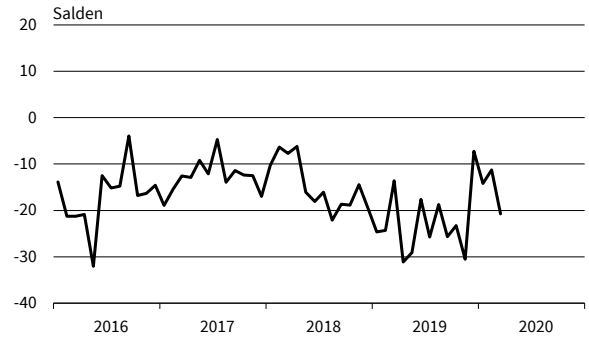
— Geschäftsklima    - - - - - Geschäftslage    ······ Geschäftserwartungen

Werte saisonbereinigt mit X-13 ARIMA-SEATS.  
Quelle: ifo Konjunkturumfragen.

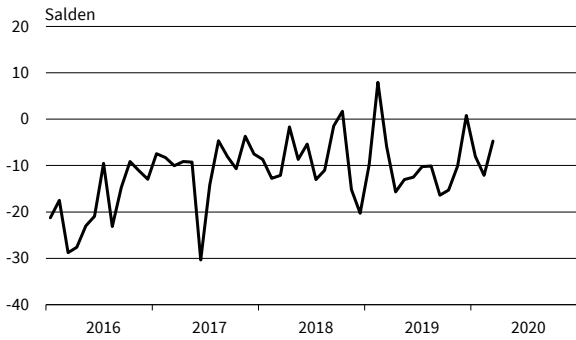
**IKT-Geräte**  
Geschäftsklima, Geschäftslage und Geschäftserwartungen



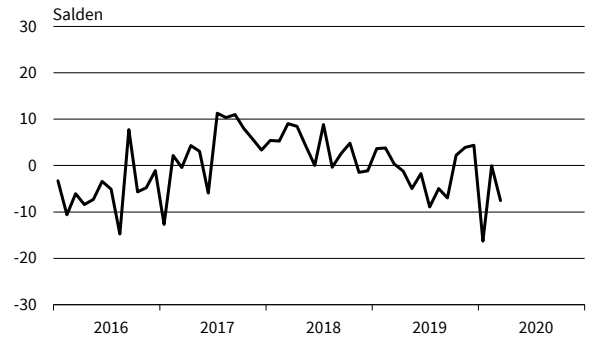
**IKT-Geräte**  
Bestellpläne



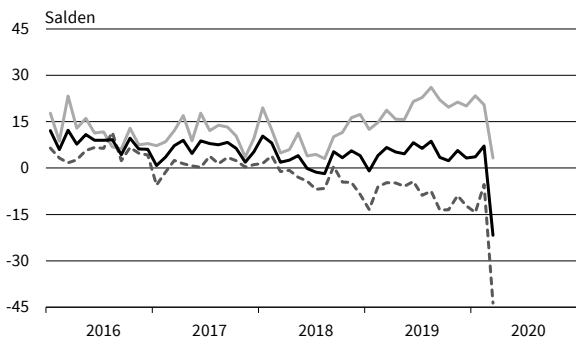
**IKT-Geräte**  
Preiserwartungen



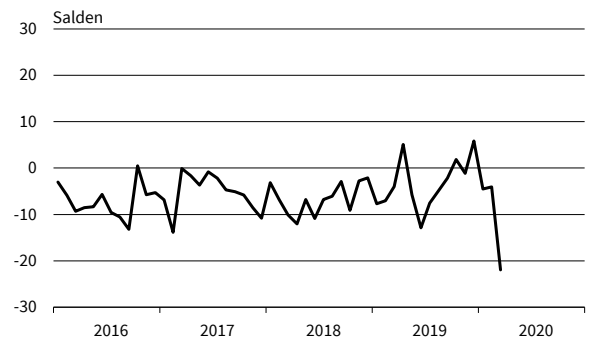
**IKT-Geräte**  
Beschäftigterwartungen



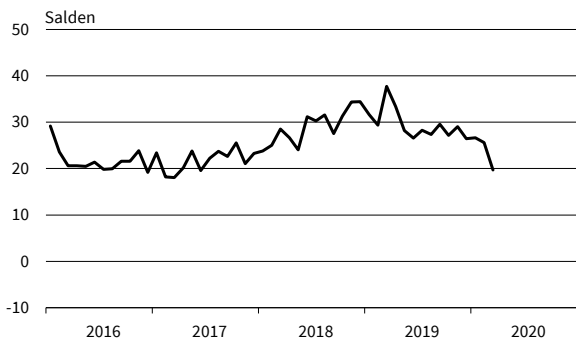
**Haushaltsnahe Waren**  
Geschäftsklima, Geschäftslage und Geschäftserwartungen



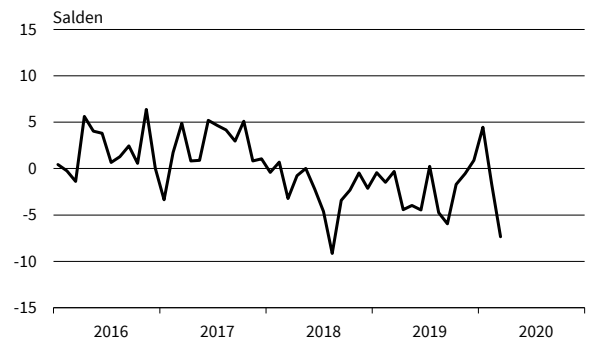
**Haushaltsnahe Waren**  
Bestellpläne



**Haushaltsnahe Waren**  
Preiserwartungen



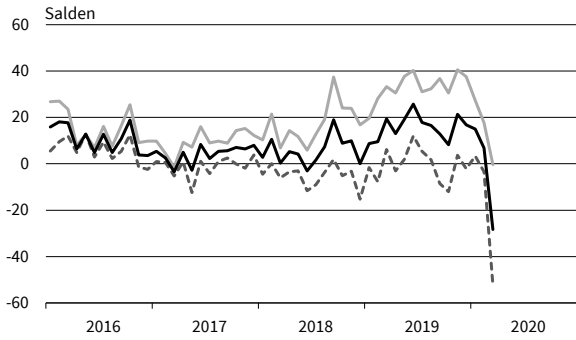
**Haushaltsnahe Waren**  
Beschäftigterwartungen



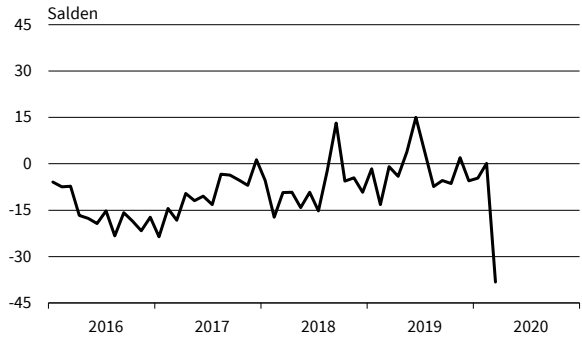
— Geschäftsklima    — Geschäftslage    - - - - - Geschäftserwartungen

Werte saisonbereinigt mit X-13 ARIMA-SEATS.  
Quelle: ifo Konjunkturumfragen.

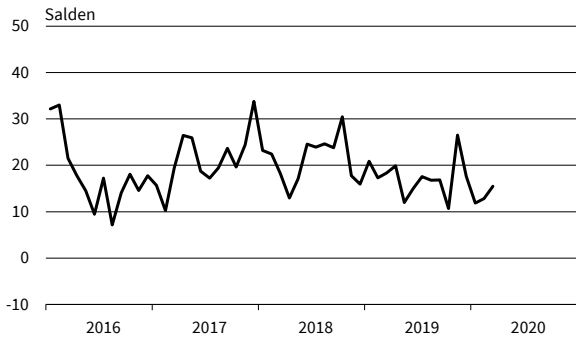
**Buch, Sport-, Spielwaren**  
Geschäftsklima, Geschäftslage und Geschäftserwartungen



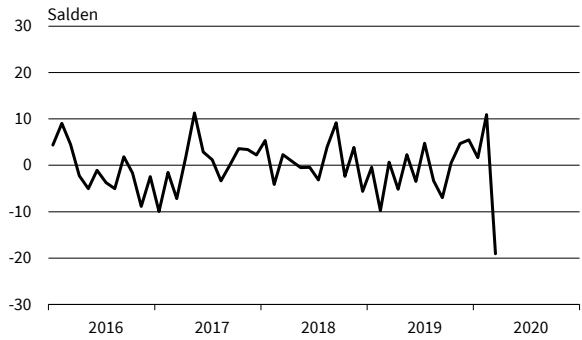
**Buch, Sport-, Spielwaren**  
Bestellpläne



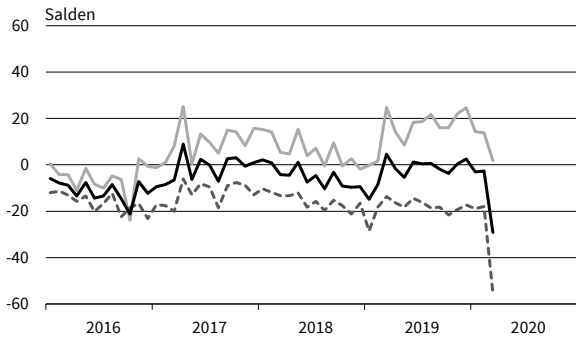
**Buch, Sport-, Spielwaren**  
Preiserwartungen



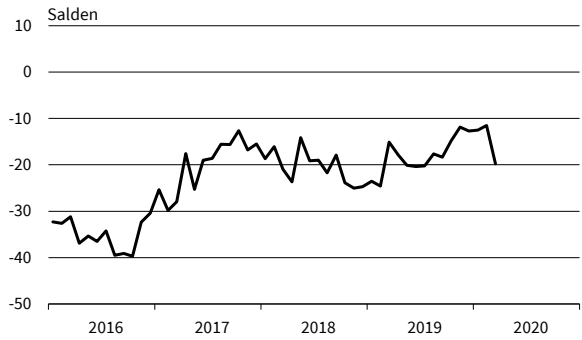
**Buch, Sport-, Spielwaren**  
Beschäftigtererwartungen



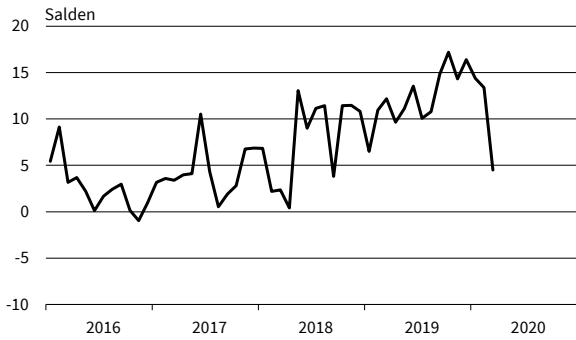
**Kleidung, Kosmetik, Planzen, Schmuck**  
Geschäftsklima, Geschäftslage und Geschäftserwartungen



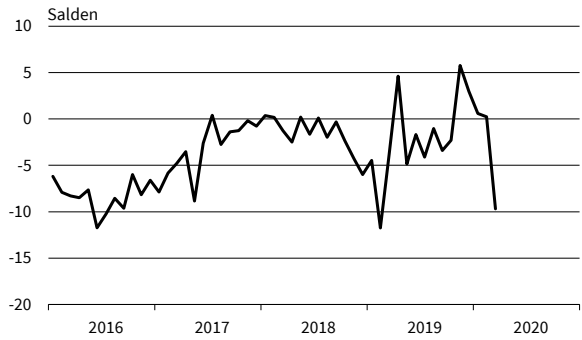
**Kleidung, Kosmetik, Planzen, Schmuck**  
Bestellpläne



**Kleidung, Kosmetik, Planzen, Schmuck**  
Preiserwartungen



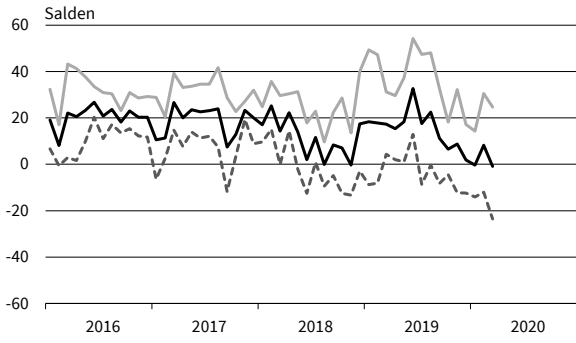
**Kleidung, Kosmetik, Planzen, Schmuck**  
Beschäftigtererwartungen



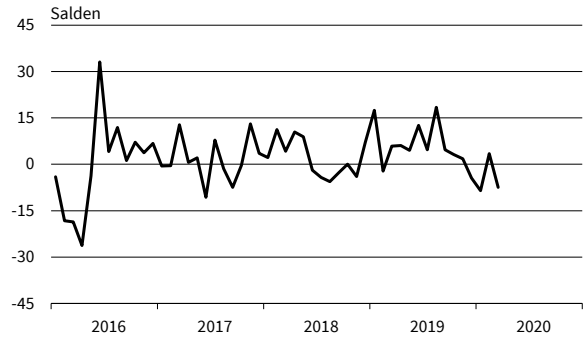
— Geschäftsklima    — Geschäftslage    - - - - - Geschäftserwartungen

Werte saisonbereinigt mit X-13 ARIMA-SEATS.  
Quelle: ifo Konjunkturumfragen.

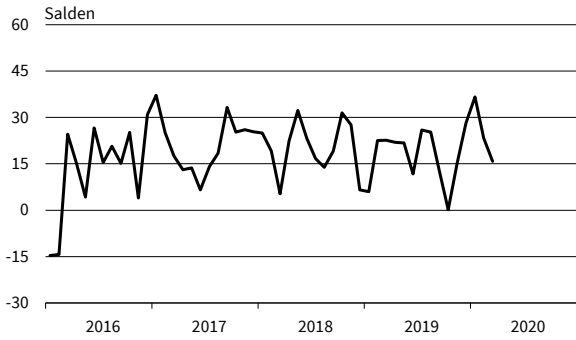
**Internet- und Versandhandel**  
Geschäftsklima, Geschäftslage und Geschäftserwartungen



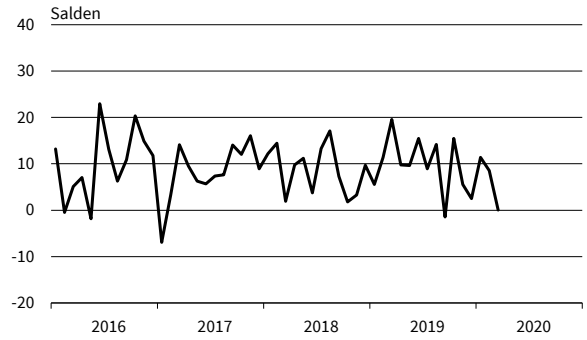
**Internet- und Versandhandel**  
Bestellpläne



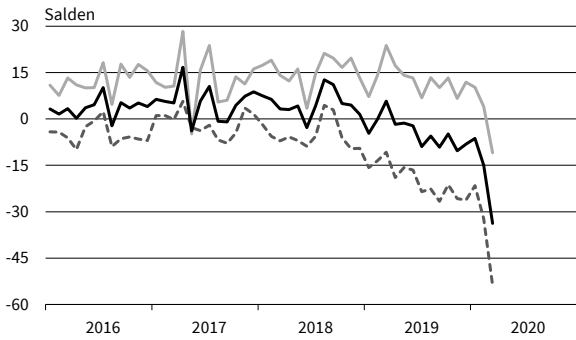
**Internet- und Versandhandel**  
Preiserwartungen



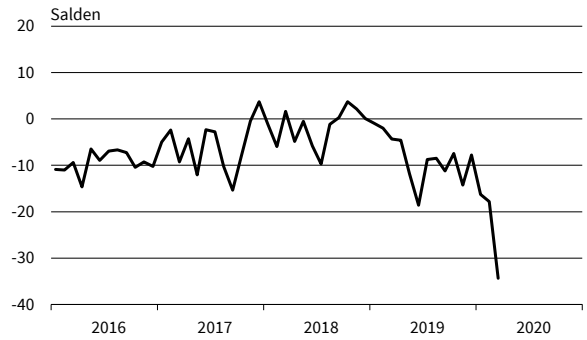
**Internet- und Versandhandel**  
Beschäftigterwartungen



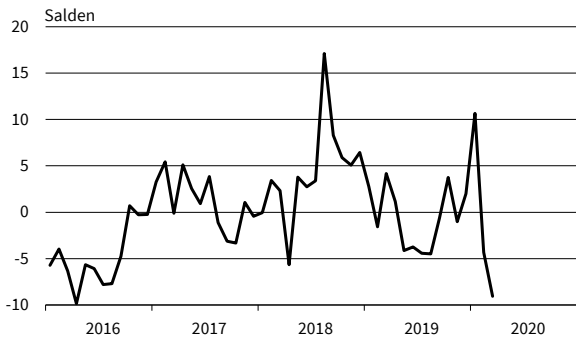
**Kfz, Teile, Zubehör insgesamt**  
Geschäftsklima, Geschäftslage und Geschäftserwartungen



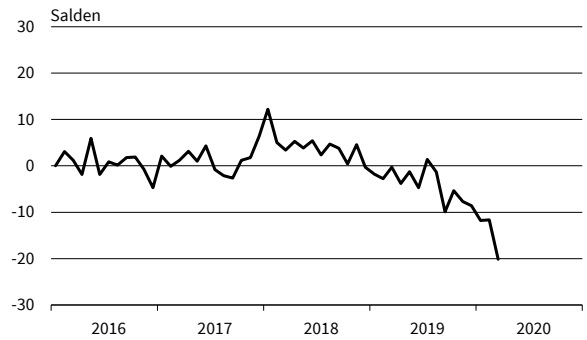
**Kfz, Teile, Zubehör insgesamt**  
Bestellpläne



**Kfz, Teile, Zubehör insgesamt**  
Preiserwartungen



**Kfz, Teile, Zubehör insgesamt**  
Beschäftigterwartungen



— Geschäftsklima    - - - - - Geschäftslage    ······ Geschäftserwartungen

Werte saisonbereinigt mit X-13 ARIMA-SEATS.  
Quelle: ifo Konjunkturumfragen.

## DIENSTLEISTUNGEN

	03/19	04/19	05/19	06/19	07/19	08/19	09/19	10/19	11/19	12/19	01/20	02/20	03/20
<b>Dienstleistungen</b>													
Geschäftsklima	26,6	27,6	21,7	21,0	18,7	13,8	17,2	16,9	17,7	21,4	18,8	17,4	-7,6
Geschäftslage	46,5	48,2	39,7	41,3	40,1	32,4	38,1	36,2	36,8	38,9	39,3	37,6	18,7
Geschäftserwartungen	8,3	8,7	5,0	2,5	-0,8	-3,2	-1,9	-0,9	0,2	5,2	0,1	-1,1	-30,7
Umsatzerwartungen	22,9	27,5	28,7	25,5	21,1	16,5	20,4	21,2	24,7	27,5	24,6	24,5	-13,1
Preiserwartungen	22,3	24,3	16,1	19,2	18,8	21,0	16,5	19,1	16,0	21,2	27,8	20,7	7,3
Beschäftigterwartungen	14,6	16,6	13,3	13,9	13,3	8,4	12,0	10,3	14,5	11,7	15,1	10,3	-3,4
<b>Güterbeförderung im Straßenverkehr</b>													
Geschäftsklima	9,8	11,8	13,4	7,9	4,2	1,4	1,6	-2,4	-2,0	-6,2	-8,0	-2,9	-22,5
Geschäftslage	23,6	21,5	22,0	19,6	16,9	19,0	21,0	8,0	18,9	7,0	7,0	21,4	4,0
Geschäftserwartungen	-3,1	2,5	5,0	-3,1	-7,8	-14,9	-16,2	-12,2	-20,9	-18,6	-21,9	-24,4	-45,7
Umsatzerwartungen	26,8	24,2	24,0	22,4	13,8	13,3	3,4	9,9	8,3	4,0	0,3	-7,8	-29,8
Preiserwartungen	31,0	25,5	19,2	14,9	12,9	14,3	10,1	13,5	13,1	17,7	13,7	4,4	1,3
Beschäftigterwartungen	22,4	11,0	3,3	6,5	8,5	4,7	-0,4	-3,3	15,5	0,0	1,7	1,6	-13,0
<b>Lagerei und Speditionen</b>													
Geschäftsklima	14,2	13,1	10,0	7,7	2,4	-7,1	-4,6	-2,4	-0,7	2,8	1,0	-1,8	-26,2
Geschäftslage	35,2	28,3	28,4	26,1	15,3	6,5	12,7	8,6	7,4	12,5	13,3	14,5	5,6
Geschäftserwartungen	-5,0	-1,0	-6,8	-9,2	-9,7	-19,8	-20,5	-12,8	-8,4	-6,4	-10,6	-16,9	-53,0
Umsatzerwartungen	26,3	17,5	18,3	19,7	8,2	1,8	5,4	4,4	9,6	19,5	10,0	9,2	-33,7
Preiserwartungen	28,2	24,7	20,5	18,9	14,4	15,3	10,2	12,9	15,7	19,4	23,9	16,0	7,2
Beschäftigterwartungen	16,4	10,4	12,0	10,0	5,7	1,7	3,2	-3,3	4,6	6,8	1,5	3,2	-18,6
<b>Personenbeförderung (ohne Luftfahrt)</b>													
Geschäftsklima	3,1	-4,5	-7,4	-1,3	-8,1	-2,7	7,7	9,0	-2,2	-0,4	-4,9	-15,1	-39,0
Geschäftslage	15,5	-2,9	16,2	19,9	25,5	14,4	25,0	23,0	23,2	21,2	5,8	15,0	-11,1
Geschäftserwartungen	-8,7	-6,2	-28,4	-20,5	-36,7	-18,4	-8,3	-4,1	-24,7	-20,0	-15,1	-40,9	-62,7
Umsatzerwartungen	-16,2	16,1	-6,7	-5,3	-28,6	-16,4	1,2	0,9	-17,4	15,8	-29,1	-7,4	-25,2
Preiserwartungen	26,2	43,5	5,3	9,0	42,7	27,6	19,0	25,6	8,8	-1,3	31,0	16,4	-2,8
Beschäftigterwartungen	6,1	13,1	13,2	32,0	29,7	47,3	37,9	24,9	18,5	9,6	20,4	9,2	22,1
<b>Beherbergung</b>													
Geschäftsklima	19,6	22,0	13,8	9,7	15,4	10,2	14,5	12,4	12,6	14,1	9,4	3,4	-58,3
Geschäftslage	38,4	40,7	32,9	29,6	43,5	24,2	24,5	23,4	30,0	30,6	28,8	19,3	-38,5
Geschäftserwartungen	2,2	4,8	-3,7	-8,4	-9,5	-2,9	4,9	2,1	-3,6	-1,2	-8,4	-11,4	-75,8
Umsatzerwartungen	10,5	15,5	14,8	2,6	7,8	-1,5	13,5	17,9	12,0	16,0	-8,7	2,5	-71,5
Preiserwartungen	30,1	33,7	29,2	19,4	19,9	24,4	25,2	19,2	5,7	10,4	18,4	22,4	-20,9
Beschäftigterwartungen	4,4	6,7	-7,6	1,3	-1,5	-3,6	6,5	2,3	0,4	-3,6	-12,4	-7,8	-53,6
<b>Gastronomie</b>													
Geschäftsklima	40,2	25,7	16,5	28,2	24,9	26,9	21,1	24,8	20,7	27,3	16,1	23,9	-34,7
Geschäftslage	52,8	35,5	36,8	43,9	46,5	47,7	30,9	37,6	34,6	43,0	37,6	39,3	-6,5
Geschäftserwartungen	28,1	16,4	-2,0	13,4	5,1	7,9	11,8	12,8	7,8	12,7	-3,5	9,6	-58,9
Umsatzerwartungen	19,3	23,7	31,3	10,2	26,1	19,2	26,3	36,4	22,1	10,6	10,0	32,7	-44,7
Preiserwartungen	26,7	23,4	26,7	25,6	43,3	27,3	26,8	33,3	29,1	36,9	40,3	38,5	18,8
Beschäftigterwartungen	13,2	8,5	4,5	-5,1	-0,3	-6,5	9,3	22,9	14,5	4,2	3,6	10,2	-29,8
<b>IT-Dienstleistungen</b>													
Geschäftsklima	35,5	35,6	36,8	31,5	30,5	29,2	28,0	24,7	27,9	32,1	35,0	32,1	-2,3
Geschäftslage	54,3	52,2	53,6	51,9	49,0	46,4	49,0	44,9	46,0	48,5	54,3	47,8	28,4
Geschäftserwartungen	18,1	20,1	21,1	12,8	13,3	13,2	8,8	6,1	11,1	16,7	17,1	17,4	-28,9
Umsatzerwartungen	42,0	42,1	45,2	40,2	32,6	34,8	31,9	30,6	36,4	37,8	34,3	32,0	-5,0
Preiserwartungen	17,7	18,1	15,5	17,0	15,1	11,6	12,0	13,1	13,9	17,2	17,7	14,0	7,7
Beschäftigterwartungen	41,1	44,5	40,0	37,1	36,5	37,2	37,7	38,5	38,0	37,9	41,7	34,9	16,1
<b>Informationsdienstleistungen</b>													
Geschäftsklima	37,9	23,3	31,0	25,2	35,2	32,6	23,1	19,3	14,2	24,9	22,3	22,3	-3,4
Geschäftslage	66,0	52,2	56,3	45,9	55,6	58,6	52,8	45,3	29,1	41,5	41,2	40,2	17,3
Geschäftserwartungen	12,8	-2,2	8,3	6,2	16,5	9,2	-3,1	-4,0	0,3	9,5	4,9	5,7	-22,2
Umsatzerwartungen	13,9	24,1	33,4	27,1	29,4	31,0	25,1	27,0	45,8	41,0	18,9	40,3	-14,1
Preiserwartungen	15,0	14,4	32,5	15,5	17,6	24,5	25,4	27,6	22,8	33,6	41,3	24,8	1,0
Beschäftigterwartungen	37,4	31,9	34,1	19,9	35,1	36,0	21,5	19,4	31,4	26,0	33,9	46,4	0,4

Werte saisonbereinigt mit X-13 ARIMA-SEATS.  
Quelle: ifo Konjunkturumfragen.

## DIENSTLEISTUNGEN

	03/19	04/19	05/19	06/19	07/19	08/19	09/19	10/19	11/19	12/19	01/20	02/20	03/20
<b>Grundstücks- und Wohnungswesen</b>													
Geschäftsklima	34,3	36,9	28,0	25,6	23,3	18,3	21,9	20,9	19,6	22,0	25,1	23,9	10,6
Geschäftslage	63,1	67,8	57,9	60,5	57,0	47,5	53,8	55,2	50,7	53,3	54,4	52,1	44,2
Geschäftserwartungen	8,7	9,5	1,5	-4,6	-6,0	-7,4	-6,0	-8,7	-7,6	-5,4	-0,7	-1,2	-18,3
Umsatzerwartungen	23,1	24,2	28,2	25,1	20,9	16,7	25,2	22,2	24,3	25,9	28,9	31,2	3,1
Preiserwartungen	25,5	28,5	18,8	26,4	23,4	32,0	24,0	25,2	22,3	25,2	28,6	24,0	11,5
Beschäftigtererwartungen	14,6	17,4	10,5	18,9	12,9	5,8	11,2	13,7	17,0	7,8	17,4	13,8	7,6
<b>Architekturbüros</b>													
Geschäftsklima	36,5	36,2	35,1	39,0	26,4	29,3	26,7	31,0	30,6	27,6	26,7	30,0	19,8
Geschäftslage	68,7	70,6	70,1	69,8	67,2	65,2	66,5	69,1	67,9	63,2	61,1	64,6	58,0
Geschäftserwartungen	8,3	6,1	4,6	11,6	-8,1	-1,7	-7,1	-1,6	-1,6	-3,2	-3,2	0,0	-12,7
Umsatzerwartungen	15,1	16,6	16,1	19,7	9,1	7,2	3,5	5,5	4,4	5,6	-2,7	14,9	-0,7
Preiserwartungen	15,9	12,1	13,1	10,6	6,1	9,1	8,8	4,9	9,9	6,9	10,0	10,7	8,0
Beschäftigtererwartungen	18,2	14,3	15,9	16,7	11,2	13,1	10,5	14,6	10,4	9,9	12,8	23,7	8,8
<b>Ingenieurbüros</b>													
Geschäftsklima	36,0	36,2	30,6	33,7	26,7	25,4	23,2	29,5	27,6	30,7	31,1	29,4	15,6
Geschäftslage	67,6	68,4	64,4	64,9	61,6	57,6	58,0	60,0	59,0	64,7	63,5	56,2	53,7
Geschäftserwartungen	8,2	7,9	1,1	6,3	-3,5	-2,8	-7,0	2,5	0,1	1,1	2,6	5,4	-16,8
Umsatzerwartungen	18,6	27,1	21,8	19,3	13,4	13,7	14,2	21,0	14,2	21,0	16,1	16,3	10,2
Preiserwartungen	15,0	19,5	17,0	15,8	12,5	10,0	12,1	13,4	10,8	14,2	20,3	15,3	9,1
Beschäftigtererwartungen	26,6	29,9	27,3	26,3	17,9	19,4	19,3	22,0	24,6	25,5	34,3	23,1	11,6
<b>Gebäudebetreuung, Garten- und Landschaftsbau</b>													
Geschäftsklima	24,0	23,4	19,5	16,4	17,3	14,5	14,8	20,8	23,2	10,1	9,5	17,8	5,7
Geschäftslage	44,7	41,9	31,3	40,2	38,6	38,8	34,9	46,1	41,5	37,0	30,6	35,1	35,0
Geschäftserwartungen	5,0	6,4	8,2	-5,1	-2,1	-7,4	-3,6	-1,9	6,2	-13,8	-9,7	1,7	-20,0
Umsatzerwartungen	27,2	22,6	23,7	16,3	28,9	9,0	7,2	12,8	20,3	18,1	15,2	22,8	-12,5
Preiserwartungen	18,5	24,1	20,1	26,8	20,7	22,1	21,0	30,1	8,7	22,5	45,8	16,6	15,7
Beschäftigtererwartungen	26,0	20,9	25,7	14,8	17,7	7,1	9,7	25,2	24,6	10,7	10,6	17,9	-7,0
<b>Rechts- und Steuerberatung, Wirtschaftsprüfung</b>													
Geschäftsklima	32,3	36,6	39,6	40,7	28,9	32,1	28,2	27,2	36,5	32,9	34,8	28,9	6,9
Geschäftslage	50,7	53,3	52,5	58,2	48,5	47,6	49,9	49,0	60,6	54,1	52,8	50,7	37,5
Geschäftserwartungen	15,3	21,0	27,4	24,3	10,8	17,5	8,4	7,4	14,6	13,4	18,0	9,0	-19,7
Umsatzerwartungen	26,4	40,7	33,7	40,3	37,1	34,4	27,1	29,4	21,4	18,7	33,5	25,3	0,4
Preiserwartungen	17,9	23,4	22,2	32,8	26,5	34,2	29,8	30,5	21,6	22,0	38,2	23,8	13,9
Beschäftigtererwartungen	19,2	26,1	21,4	17,1	15,5	18,1	20,1	26,6	17,2	9,0	19,3	17,4	6,2
<b>Unternehmens- und Public-Relations-Beratungen</b>													
Geschäftsklima	33,6	24,9	27,1	27,8	24,1	18,9	30,0	24,7	19,5	20,6	20,2	19,1	-4,5
Geschäftslage	51,0	39,3	38,1	42,1	38,6	36,4	42,6	36,4	37,8	37,6	33,6	32,5	19,0
Geschäftserwartungen	17,5	11,3	16,7	14,3	10,5	2,7	18,1	13,6	2,6	4,7	7,5	6,5	-25,5
Umsatzerwartungen	38,4	36,3	28,9	33,3	21,3	21,0	27,9	27,4	22,4	16,5	24,0	21,6	-11,6
Preiserwartungen	16,6	16,4	11,2	11,1	13,3	11,3	13,7	6,1	9,2	12,1	10,7	10,3	0,6
Beschäftigtererwartungen	31,1	32,4	21,9	21,9	20,5	24,4	34,7	24,5	31,7	27,8	18,2	20,9	0,1
<b>Forschung und Entwicklung</b>													
Geschäftsklima	25,4	18,4	21,3	22,3	30,0	23,5	13,1	19,9	21,9	22,8	19,5	13,5	-11,8
Geschäftslage	36,3	29,2	27,6	45,4	39,2	30,0	25,7	33,7	34,1	36,9	34,6	21,6	17,4
Geschäftserwartungen	15,0	8,1	15,1	1,3	21,2	17,2	1,1	6,9	10,3	9,5	5,4	5,7	-37,0
Umsatzerwartungen	37,9	23,5	28,7	21,7	27,9	35,3	25,9	18,1	19,5	13,5	8,6	22,5	-9,1
Preiserwartungen	13,7	15,9	10,9	6,4	8,0	17,5	12,2	19,1	13,1	13,7	18,9	21,6	3,7
Beschäftigtererwartungen	24,0	34,9	37,4	36,1	19,4	36,9	16,9	25,5	18,1	10,8	14,0	17,9	12,0
<b>Werbeagenturen</b>													
Geschäftsklima	25,5	19,9	25,2	16,3	8,7	8,3	15,1	7,5	9,5	16,0	22,3	11,3	-25,1
Geschäftslage	26,3	34,8	29,7	28,2	13,1	16,8	15,2	5,0	13,0	11,5	20,7	14,4	-17,6
Geschäftserwartungen	24,6	5,8	20,7	4,9	4,4	0,1	15,0	10,0	5,9	20,5	23,8	8,2	-32,4
Umsatzerwartungen	35,5	23,1	20,5	23,7	-2,2	14,6	23,5	21,4	30,1	25,7	19,5	21,6	-33,5
Preiserwartungen	25,4	25,5	21,0	21,1	23,7	14,0	15,4	10,7	16,3	24,3	21,4	19,9	-2,6
Beschäftigtererwartungen	20,6	20,9	15,9	11,0	2,1	-3,0	0,3	8,5	9,3	9,2	8,9	5,3	-25,4

Werte saisonbereinigt mit X-13 ARIMA-SEATS.  
Quelle: ifo Konjunkturumfragen.

## DIENSTLEISTUNGEN

	03/19	04/19	05/19	06/19	07/19	08/19	09/19	10/19	11/19	12/19	01/20	02/20	03/20
<b>Vermietung beweglicher Sachen</b>													
Geschäftsklima	30,3	28,8	22,4	13,5	14,0	0,4	17,4	23,6	15,1	23,8	14,2	20,3	-17,5
Geschäftslage	61,1	55,5	34,4	24,0	33,1	18,8	36,4	40,5	33,8	31,8	32,8	49,2	14,7
Geschäftserwartungen	3,1	4,9	11,0	3,4	-3,4	-16,4	0,0	7,8	-2,2	16,1	-3,0	-5,3	-44,9
Umsatzerwartungen	25,2	50,6	45,6	21,5	26,6	16,6	19,6	12,6	43,4	44,5	41,7	42,1	-29,8
Preiserwartungen	18,5	32,8	28,0	9,1	14,5	6,8	-1,7	13,7	14,3	6,1	1,8	32,2	2,5
Beschäftigtenerwartungen	30,0	26,0	37,1	25,9	18,4	13,3	10,4	-3,7	10,6	18,7	15,8	10,4	-2,0
<b>Personaldienstleistungen</b>													
Geschäftsklima	-2,8	-1,7	-8,1	-19,2	-7,3	-4,5	-11,7	-17,6	-10,6	-14,7	-14,3	-14,3	-38,7
Geschäftslage	10,3	5,2	-0,6	-15,8	-4,4	-13,4	-15,0	-25,6	-27,9	-19,3	-12,2	-14,0	-20,2
Geschäftserwartungen	-15,2	-8,3	-15,4	-22,6	-10,3	4,9	-8,3	-9,1	8,4	-10,0	-16,5	-14,6	-55,2
Umsatzerwartungen	12,8	8,5	6,0	-6,9	5,9	5,4	10,6	6,1	14,9	24,7	5,7	15,2	-39,2
Preiserwartungen	41,2	57,4	13,5	14,1	13,2	24,5	39,0	51,6	12,8	9,8	20,0	23,8	29,2
Beschäftigtenerwartungen	6,2	-1,0	7,8	-2,8	2,9	9,0	13,4	6,4	18,7	17,3	10,1	4,9	-44,8
<b>Reisebüros, Reiseveranstalter und sonstige Reservierungsdienstleistungen</b>													
Geschäftsklima	5,5	-2,9	-1,0	4,5	-6,8	-10,1	1,6	-4,5	-1,3	1,1	-7,9	-7,8	-80,9
Geschäftslage	19,4	-0,6	2,9	24,8	1,9	3,4	6,0	6,7	1,7	9,6	3,3	-2,4	-69,1
Geschäftserwartungen	-7,6	-5,1	-4,9	-13,9	-15,1	-22,8	-2,7	-15,0	-4,4	-7,0	-18,4	-13,1	-91,6
Umsatzerwartungen	7,9	12,1	13,0	12,3	-7,0	23,4	23,1	18,8	-6,4	10,6	5,3	13,0	-86,1
Preiserwartungen	20,7	24,1	22,1	16,2	15,2	10,6	19,1	19,9	7,0	16,6	24,6	29,7	-13,3
Beschäftigtenerwartungen	7,9	9,6	-6,0	6,1	2,3	7,7	5,5	-3,0	-4,4	6,8	3,6	-7,3	-55,1
<b>Mobilien-Leasing</b>													
Geschäftsklima	10,9	19,8	14,0	11,4	21,3	9,6	4,6	-2,4	8,4	8,4	16,7	14,3	-9,3
Geschäftslage	35,3	42,0	33,4	31,4	34,3	31,9	25,7	29,4	30,1	26,3	28,3	27,2	19,0
Geschäftserwartungen	-11,0	-0,3	-3,9	-6,8	9,1	-10,5	-14,5	-29,8	-11,3	-8,1	5,7	2,2	-33,9
Umsatzerwartungen	11,2	27,3	22,8	19,6	25,7	11,5	13,6	4,8	10,3	4,6	35,9	27,9	-24,6
Preiserwartungen	4,3	0,9	-2,1	-1,7	5,1	-5,4	-2,8	-3,7	-1,4	-2,2	1,2	-6,2	-8,7
Beschäftigtenerwartungen	-1,1	1,7	1,7	0,1	2,6	-10,1	-2,5	3,1	7,3	2,4	8,2	5,6	-5,1

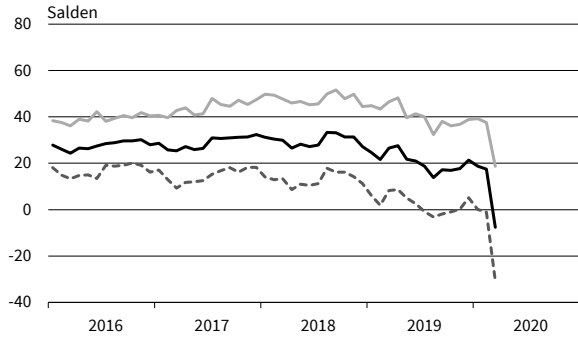
Werte saisonbereinigt mit X-13 ARIMA-SEATS.

Quelle: ifo Konjunkturumfragen.

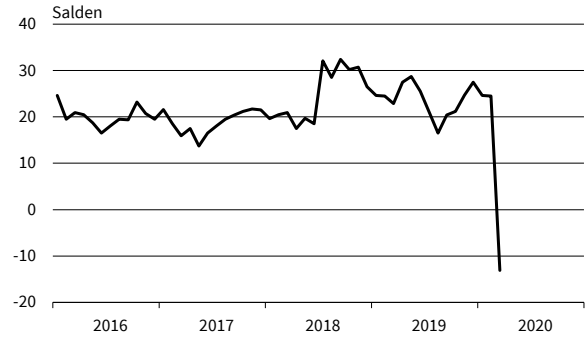


# DIENSTLEISTUNGEN

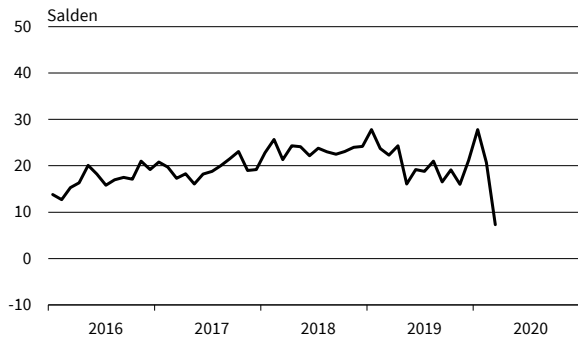
**Dienstleistungen**  
Geschäftsklima, Geschäftslage und Geschäftserwartungen



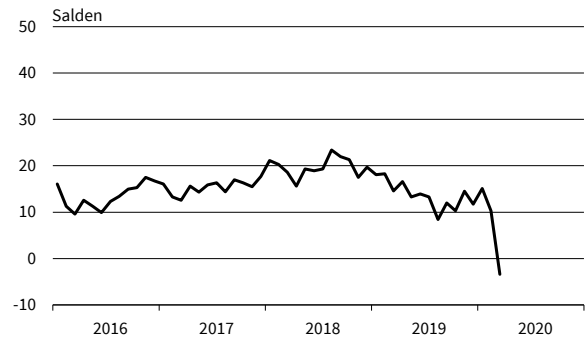
**Dienstleistungen**  
Umsatzerwartungen



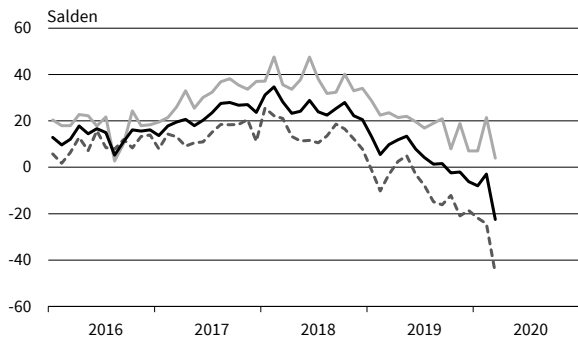
**Dienstleistungen**  
Preiserwartungen



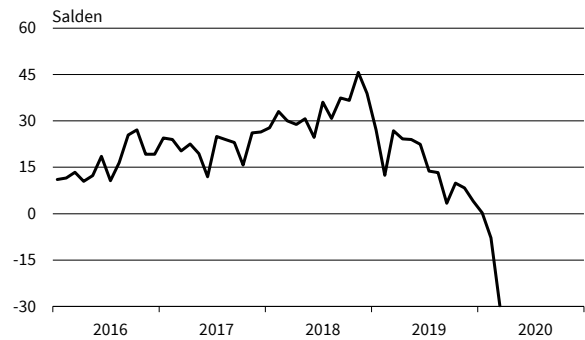
**Dienstleistungen**  
Beschäftigenerwartungen



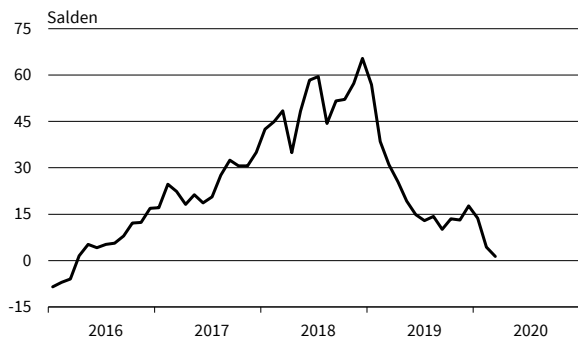
**Güterbeförderung im Straßenverkehr**  
Geschäftsklima, Geschäftslage und Geschäftserwartungen



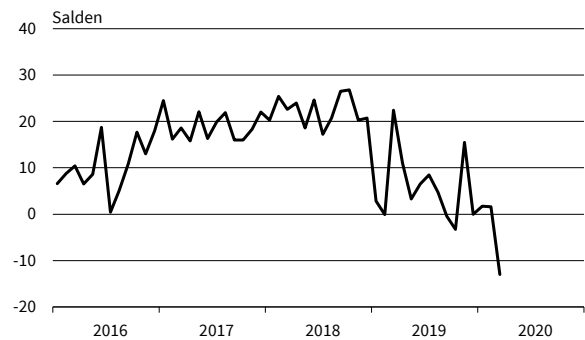
**Güterbeförderung im Straßenverkehr**  
Umsatzerwartungen



**Güterbeförderung im Straßenverkehr**  
Preiserwartungen



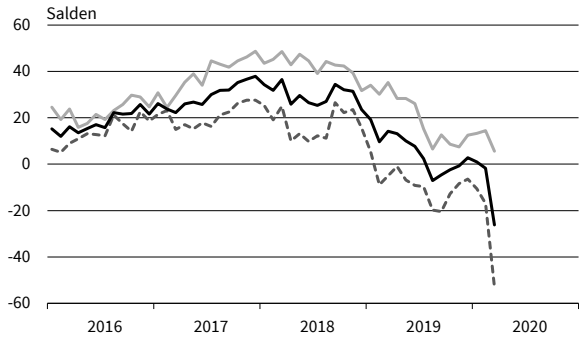
**Güterbeförderung im Straßenverkehr**  
Beschäftigenerwartungen



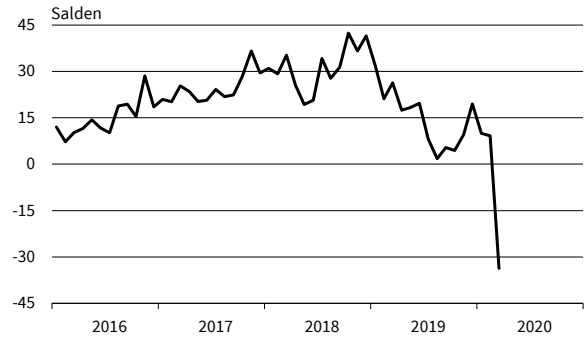
Geschäftsklima   
  Geschäftslage   
  Geschäftserwartungen

Werte saisonbereinigt mit X-13 ARIMA-SEATS.  
Quelle: ifo Konjunkturumfragen.

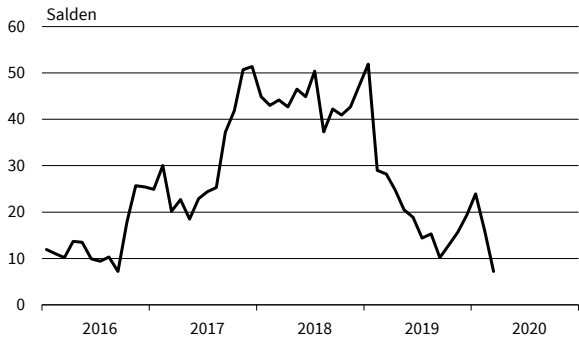
**Lagerei und Speditionen**  
Geschäftsklima, Geschäftslage und Geschäftserwartungen



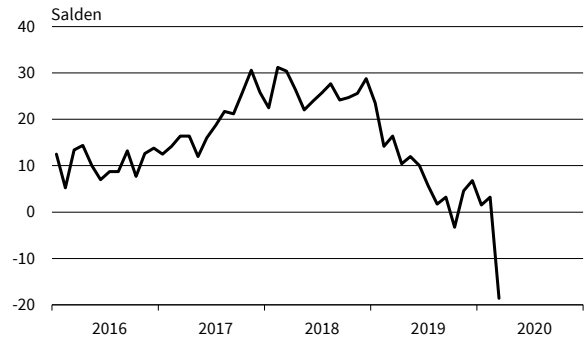
**Lagerei und Speditionen**  
Umsatzerwartungen



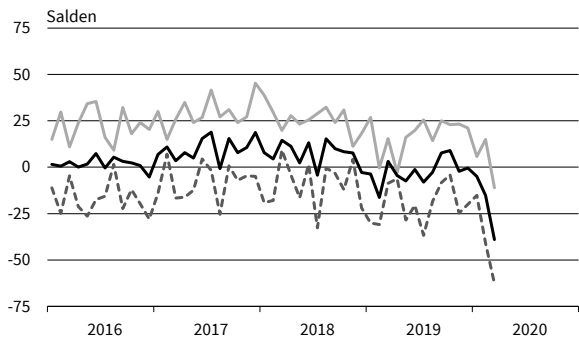
**Lagerei und Speditionen**  
Preiserwartungen



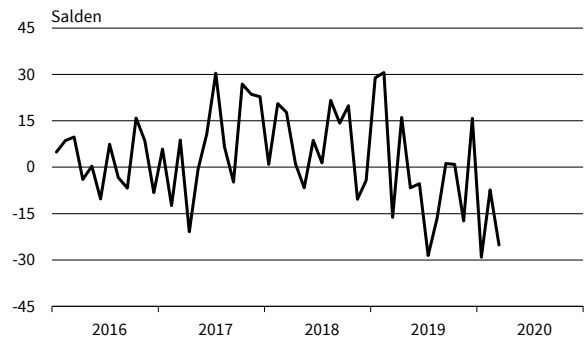
**Lagerei und Speditionen**  
Beschäftigtererwartungen



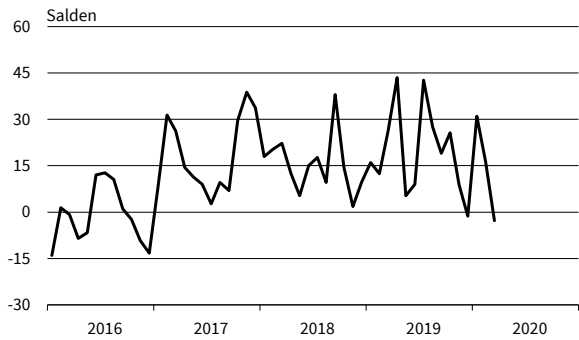
**Personenbeförderung (ohne Luftfahrt)**  
Geschäftsklima, Geschäftslage und Geschäftserwartungen



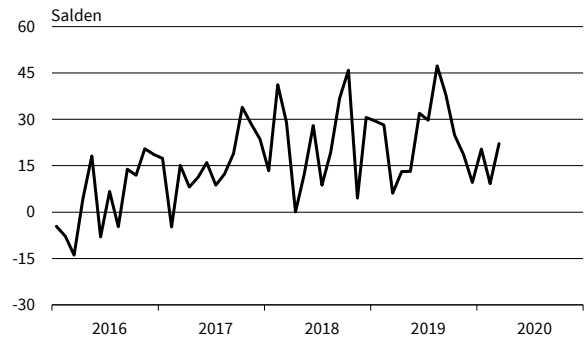
**Personenbeförderung (ohne Luftfahrt)**  
Umsatzerwartungen



**Personenbeförderung (ohne Luftfahrt)**  
Preiserwartungen



**Personenbeförderung (ohne Luftfahrt)**  
Beschäftigtererwartungen

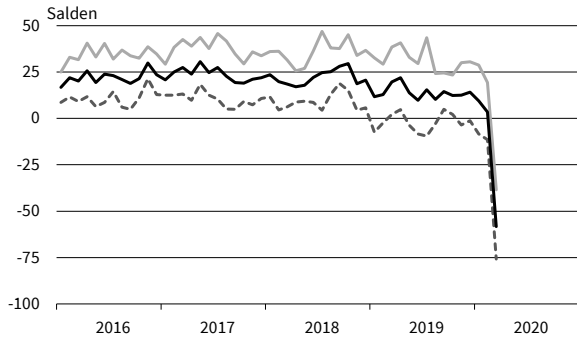


— Geschäftsklima    — Geschäftslage    - - - - - Geschäftserwartungen

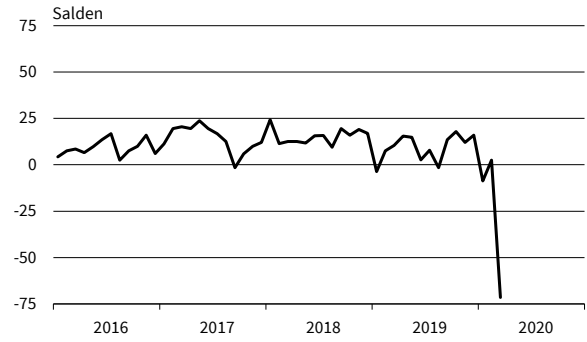
Werte saisonbereinigt mit X-13 ARIMA-SEATS.  
Quelle: ifo Konjunkturumfragen.

# DIENSTLEISTUNGEN

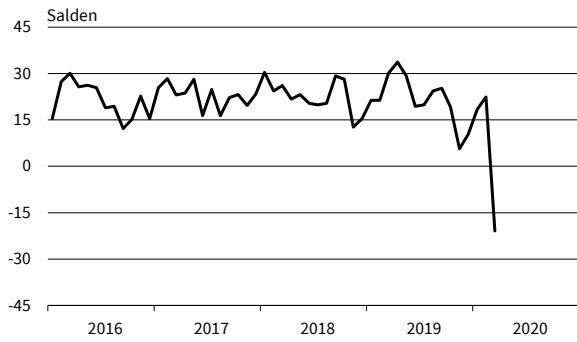
**Beherbergung**  
Geschäftsklima, Geschäftslage und Geschäftserwartungen



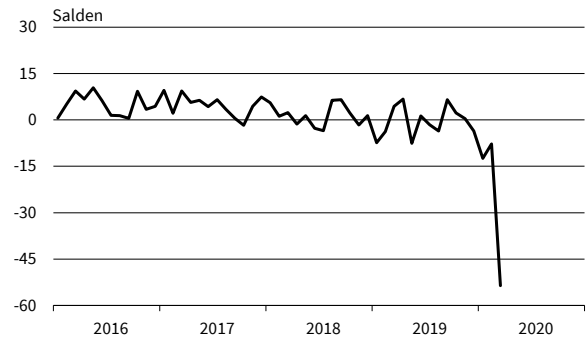
**Beherbergung**  
Umsatzerwartungen



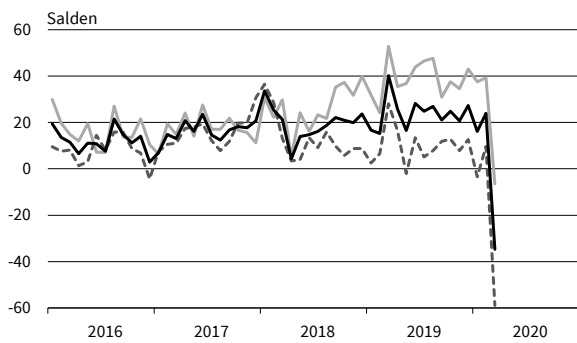
**Beherbergung**  
Preiserwartungen



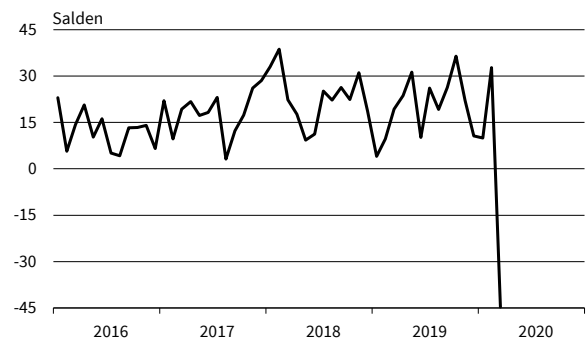
**Beherbergung**  
Beschäftigenerwartungen



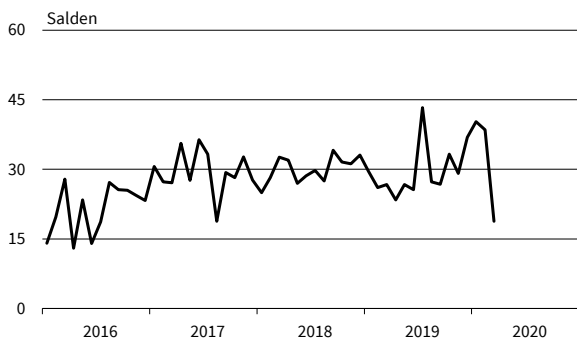
**Gastronomie**  
Geschäftsklima, Geschäftslage und Geschäftserwartungen



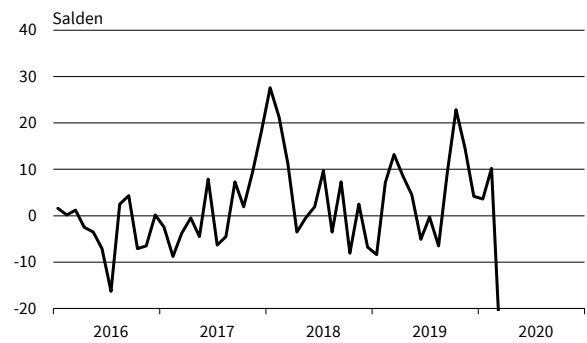
**Gastronomie**  
Umsatzerwartungen



**Gastronomie**  
Preiserwartungen



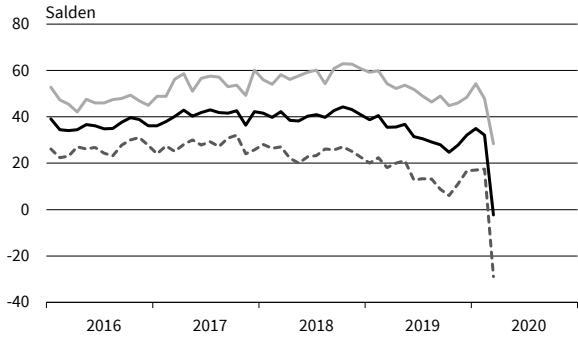
**Gastronomie**  
Beschäftigenerwartungen



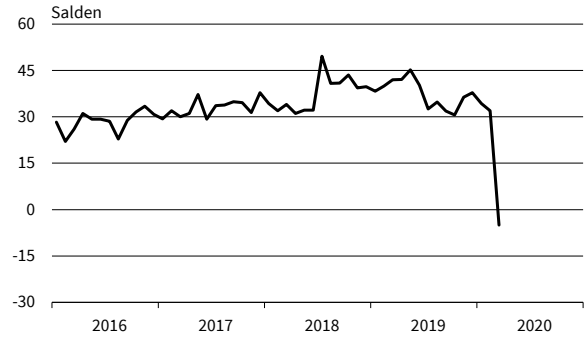
— Geschäftsklima    — Geschäftslage    - - - - - Geschäftserwartungen

Werte saisonbereinigt mit X-13 ARIMA-SEATS.  
Quelle: ifo Konjunkturumfragen.

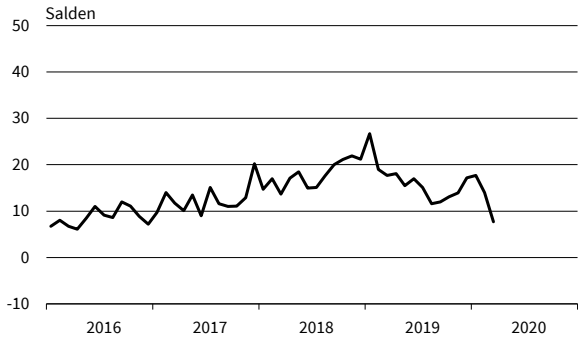
**IT-Dienstleistungen**  
Geschäftsklima, Geschäftslage und Geschäftserwartungen



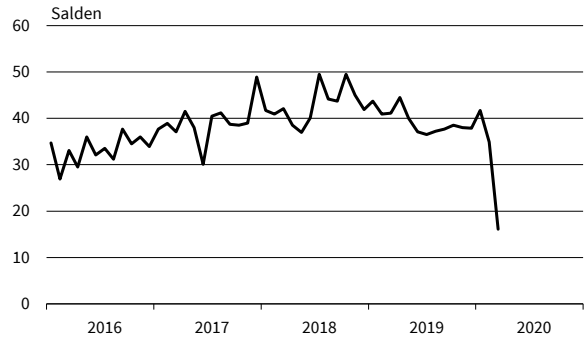
**IT-Dienstleistungen**  
Umsatzerwartungen



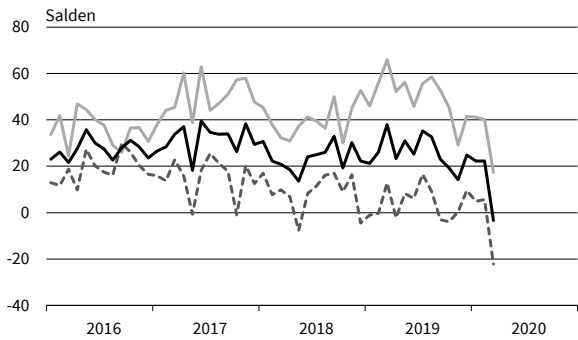
**IT-Dienstleistungen**  
Preiserwartungen



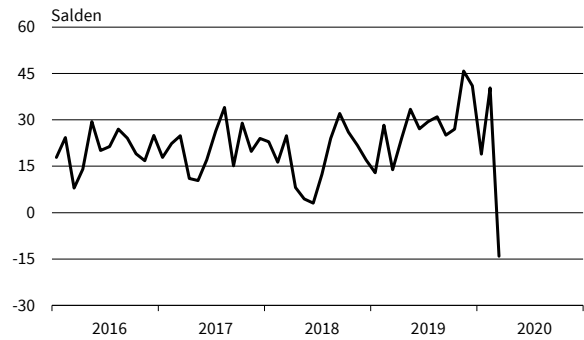
**IT-Dienstleistungen**  
Beschäftigenerwartungen



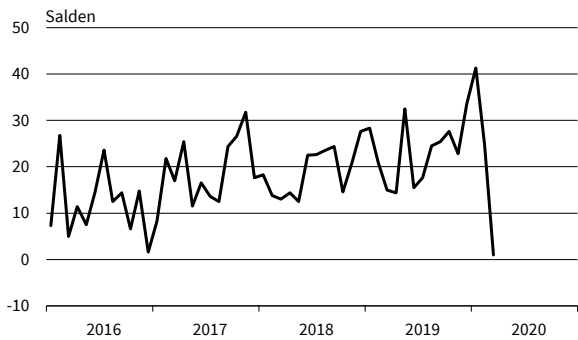
**Informationsdienstleistungen**  
Geschäftsklima, Geschäftslage und Geschäftserwartungen



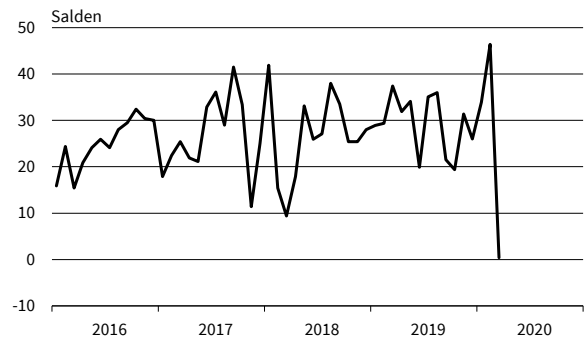
**Informationsdienstleistungen**  
Umsatzerwartungen



**Informationsdienstleistungen**  
Preiserwartungen



**Informationsdienstleistungen**  
Beschäftigenerwartungen

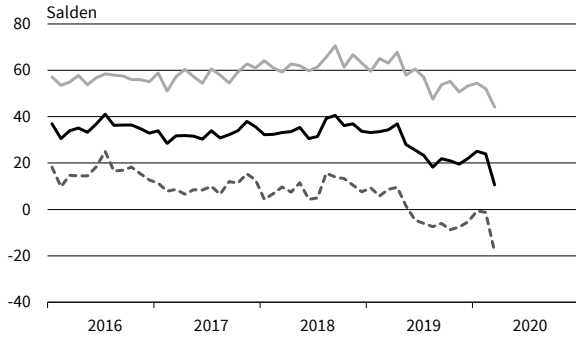


— Geschäftsklima    - - - - - Geschäftslage    ······ Geschäftserwartungen

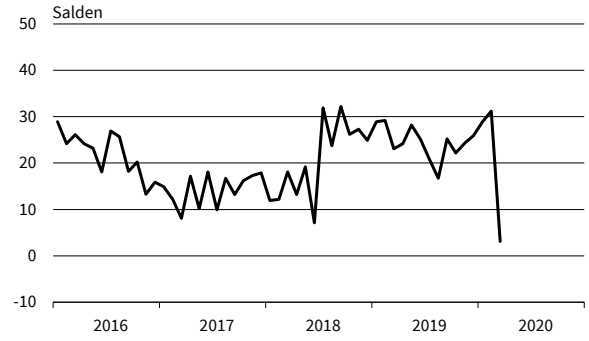
Werte saisonbereinigt mit X-13 ARIMA-SEATS.  
Quelle: ifo Konjunkturumfragen.

# DIENSTLEISTUNGEN

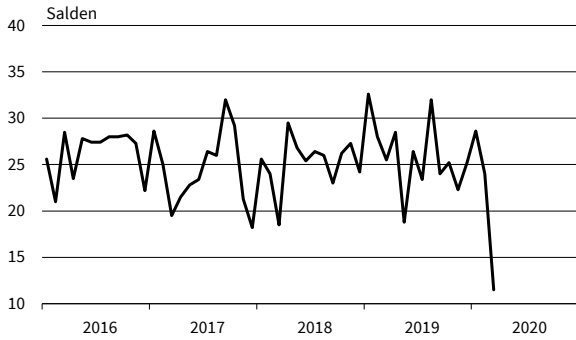
**Grundstücks- und Wohnungswesen**  
Geschäftsklima, Geschäftslage und Geschäftserwartungen



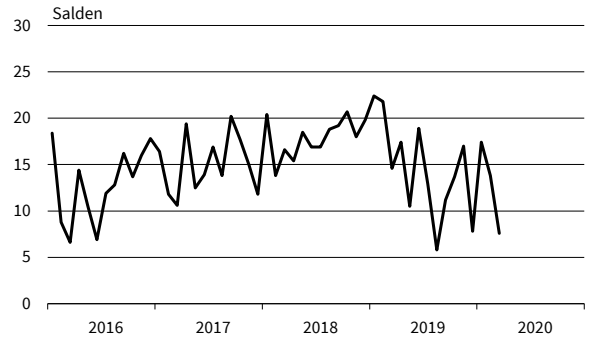
**Grundstücks- und Wohnungswesen**  
Umsatzerwartungen



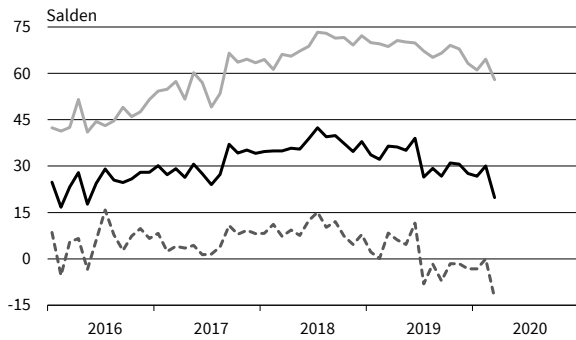
**Grundstücks- und Wohnungswesen**  
Preiserwartungen



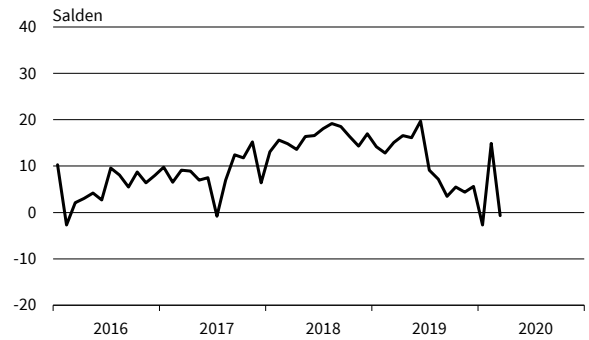
**Grundstücks- und Wohnungswesen**  
Beschäftigtererwartungen



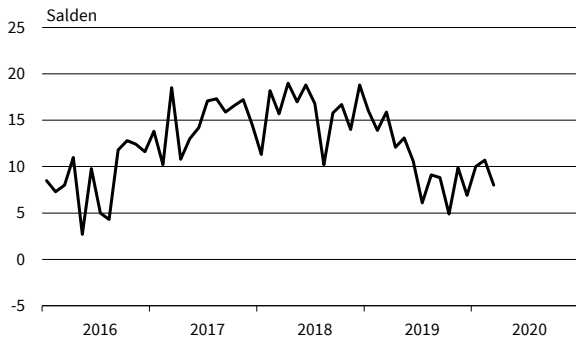
**Architekturbüros**  
Geschäftsklima, Geschäftslage und Geschäftserwartungen



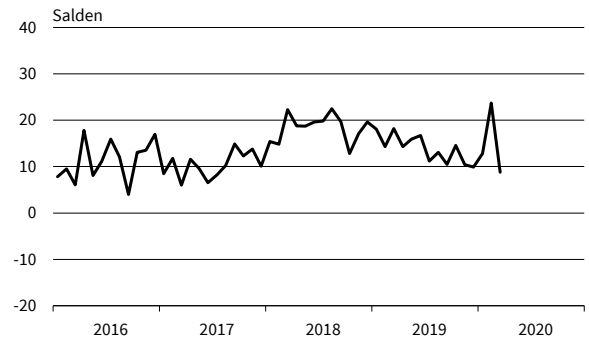
**Architekturbüros**  
Umsatzerwartungen



**Architekturbüros**  
Preiserwartungen



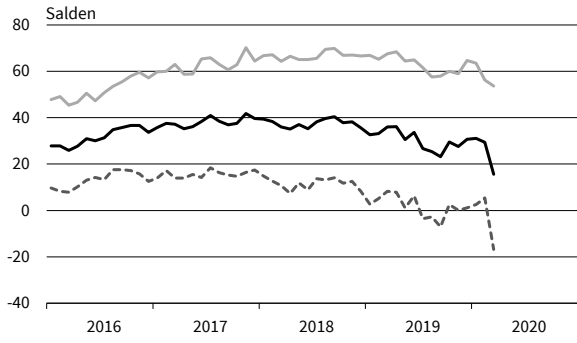
**Architekturbüros**  
Beschäftigtererwartungen



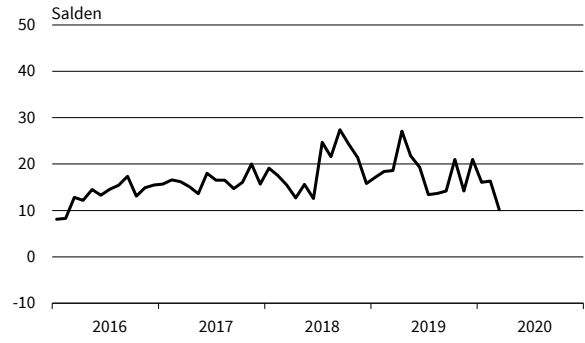
— Geschäftsklima    - - - - - Geschäftslage    . . . . . Geschäftserwartungen

Werte saisonbereinigt mit X-13 ARIMA-SEATS.  
Quelle: ifo Konjunkturumfragen.

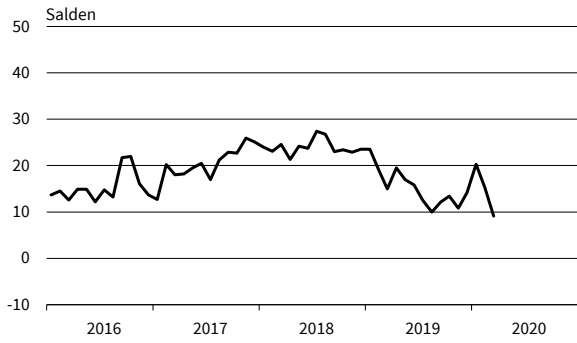
**Ingenieurbüros**  
Geschäftsklima, Geschäftslage und Geschäftserwartungen



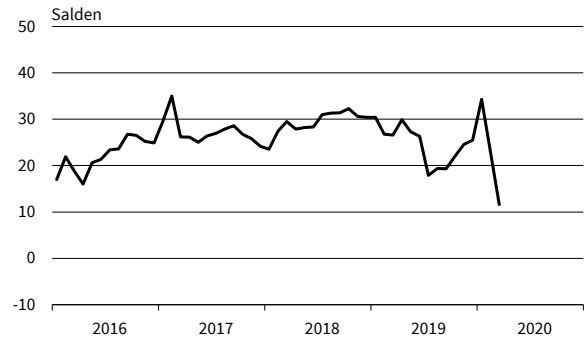
**Ingenieurbüros**  
Umsatzerwartungen



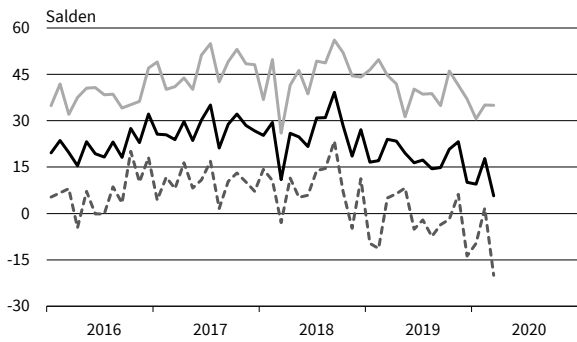
**Ingenieurbüros**  
Preiserwartungen



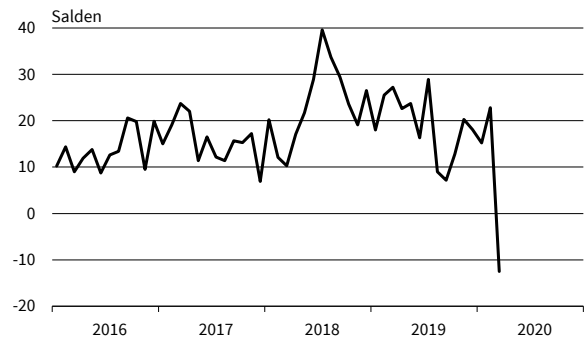
**Ingenieurbüros**  
Beschäftigenerwartungen



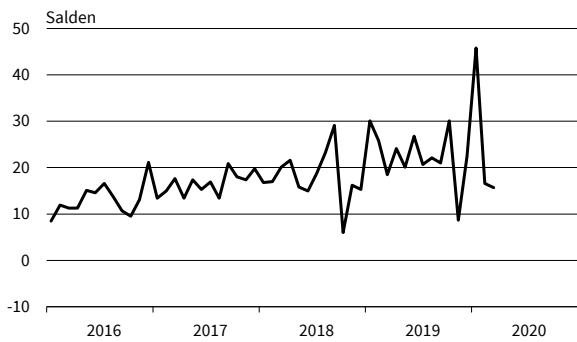
**Gebäudebetreuung, Garten- und Landschaftsbau**  
Geschäftsklima, Geschäftslage und Geschäftserwartungen



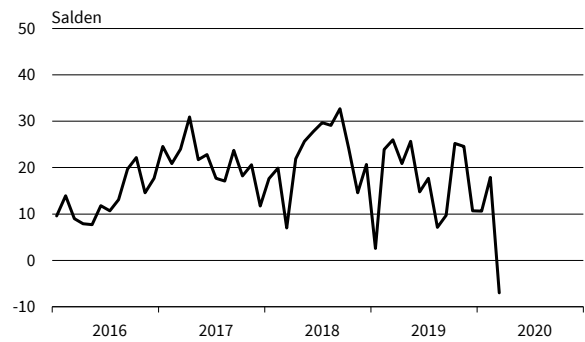
**Gebäudebetreuung, Garten- und Landschaftsbau**  
Umsatzerwartungen



**Gebäudebetreuung, Garten- und Landschaftsbau**  
Preiserwartungen



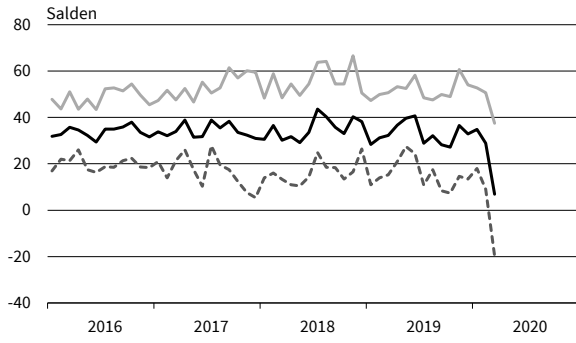
**Gebäudebetreuung, Garten- und Landschaftsbau**  
Beschäftigenerwartungen



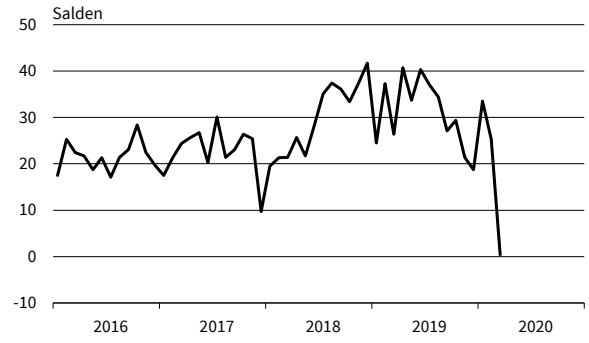
— Geschäftsklima    - - - - - Geschäftslage    . . . . . Geschäftserwartungen

Werte saisonbereinigt mit X-13 ARIMA-SEATS.  
Quelle: ifo Konjunkturumfragen.

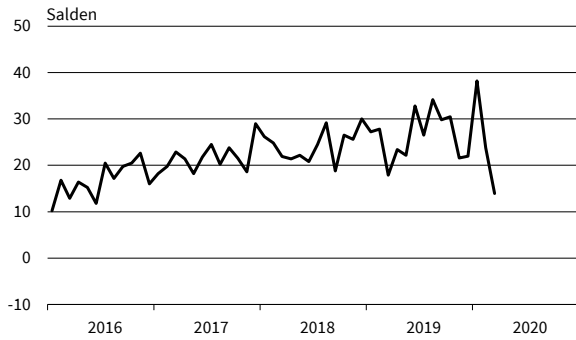
Rechts- u. Steuerberat., Wirtschaftspr.  
Geschäftsklima, Geschäftslage und Geschäftserwartungen



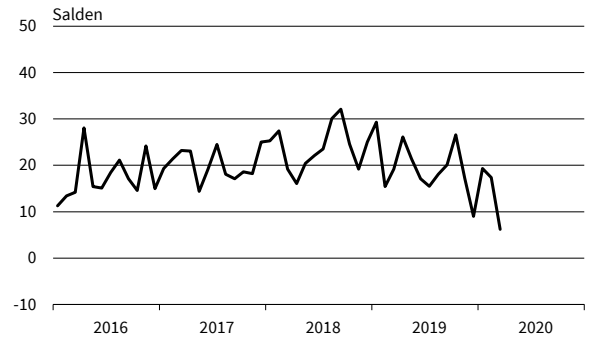
Rechts- u. Steuerberat., Wirtschaftspr.  
Umsatzerwartungen



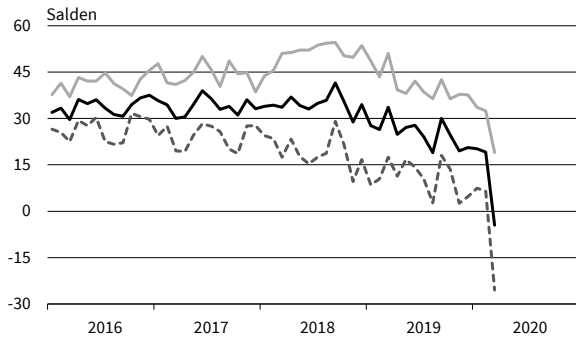
Rechts- u. Steuerberat., Wirtschaftspr.  
Preiserwartungen



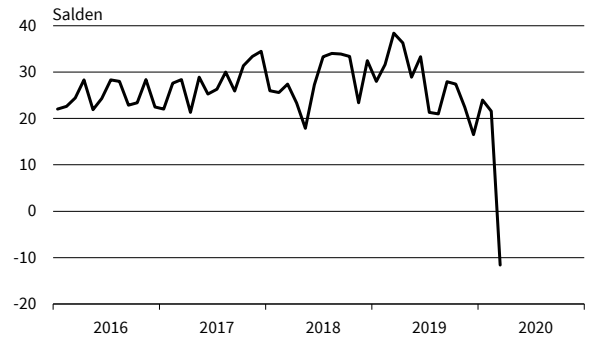
Rechts- u. Steuerberat., Wirtschaftspr.  
Beschäftigtererwartungen



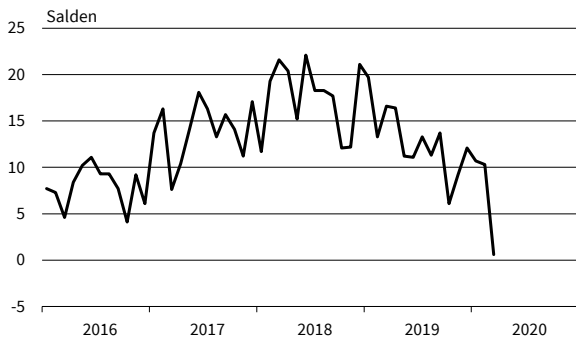
Unternehmens- u. PR-Beratungen  
Geschäftsklima, Geschäftslage und Geschäftserwartungen



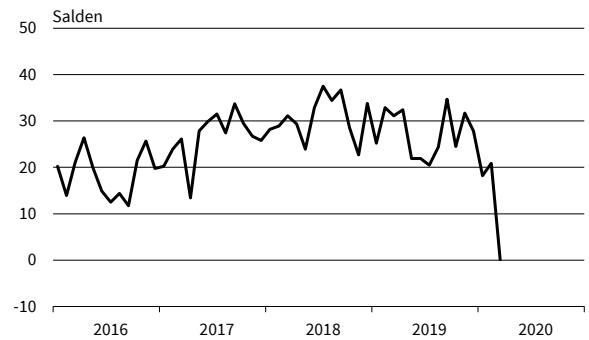
Unternehmens- u. PR-Beratungen  
Umsatzerwartungen



Unternehmens- u. PR-Beratungen  
Preiserwartungen



Unternehmens- u. PR-Beratungen  
Beschäftigtererwartungen

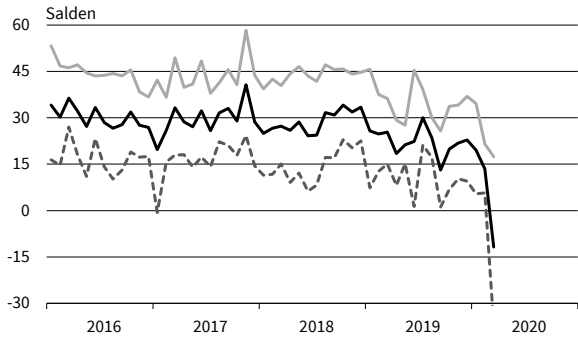


— Geschäftsklima    — Geschäftslage    - - - - - Geschäftserwartungen

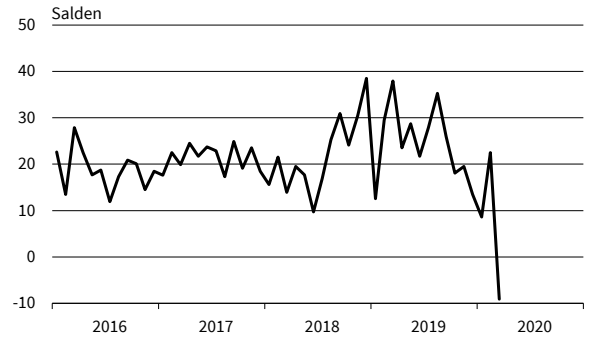
Werte saisonbereinigt mit X-13 ARIMA-SEATS.  
Quelle: ifo Konjunkturumfragen.

Dienstleistungen

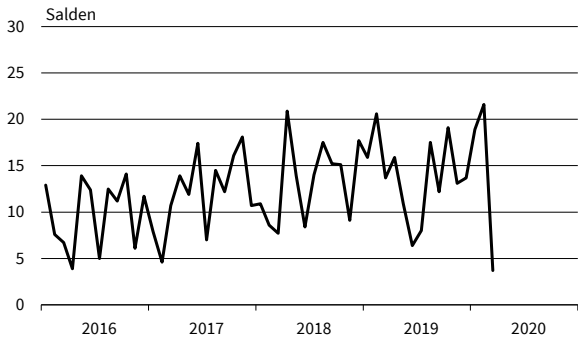
**Forschung und Entwicklung**  
Geschäftsklima, Geschäftslage und Geschäftserwartungen



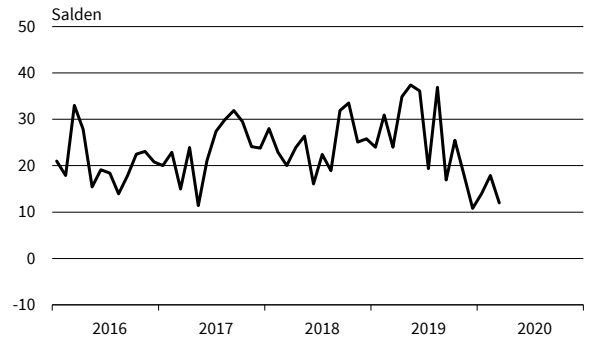
**Forschung und Entwicklung**  
Umsatzerwartungen



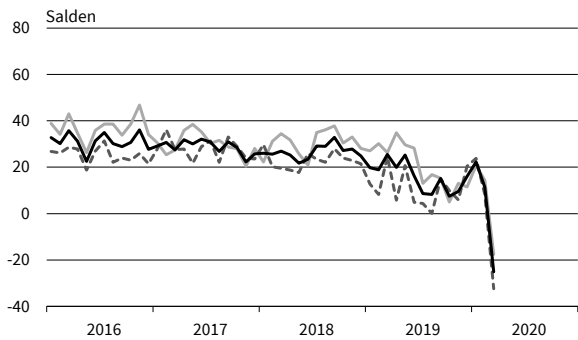
**Forschung und Entwicklung**  
Preiserwartungen



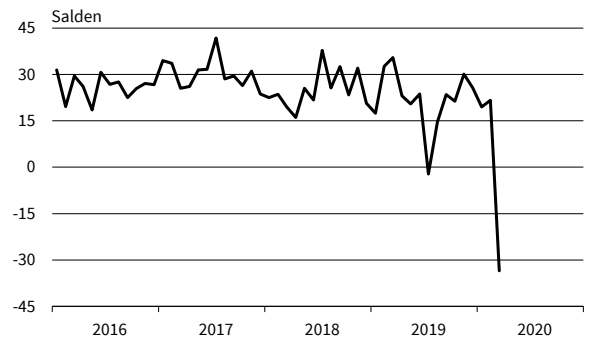
**Forschung und Entwicklung**  
Beschäftigtererwartungen



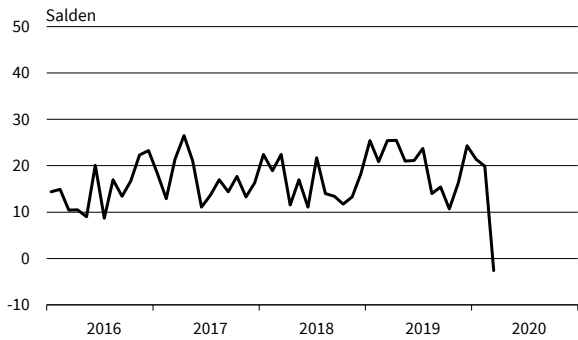
**Werbung und Marktforschung**  
Geschäftsklima, Geschäftslage und Geschäftserwartungen



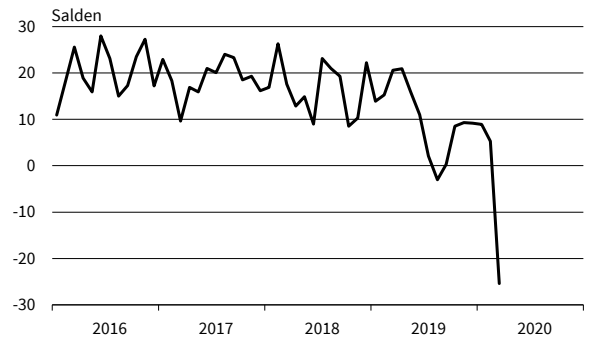
**Werbung und Marktforschung**  
Umsatzerwartungen



**Werbung und Marktforschung**  
Preiserwartungen



**Werbung und Marktforschung**  
Beschäftigtererwartungen



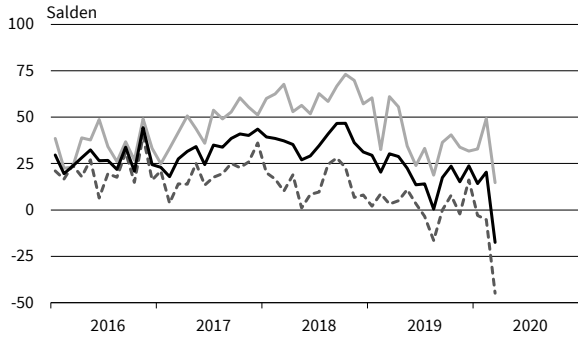
— Geschäftsklima    - - - - - Geschäftslage    ······ Geschäftserwartungen

Werte saisonbereinigt mit X-13 ARIMA-SEATS.  
Quelle: ifo Konjunkturumfragen.

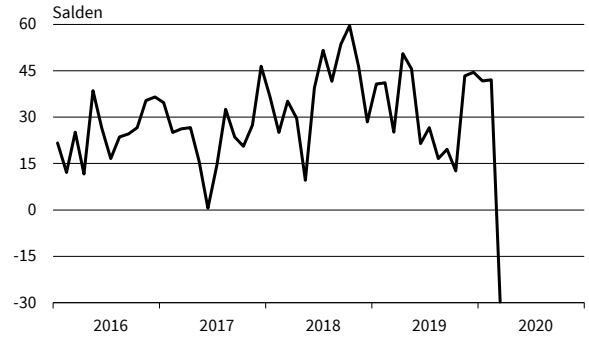


# DIENSTLEISTUNGEN

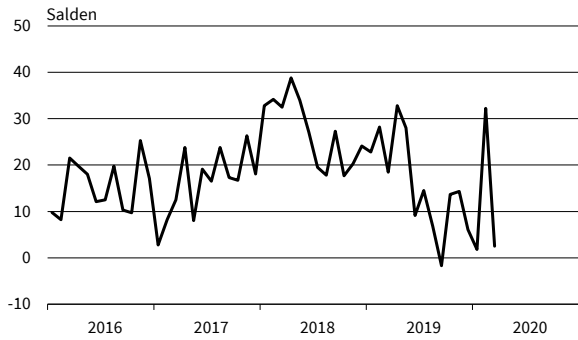
**Vermietung beweglicher Sachen**  
Geschäftsklima, Geschäftslage und Geschäftserwartungen



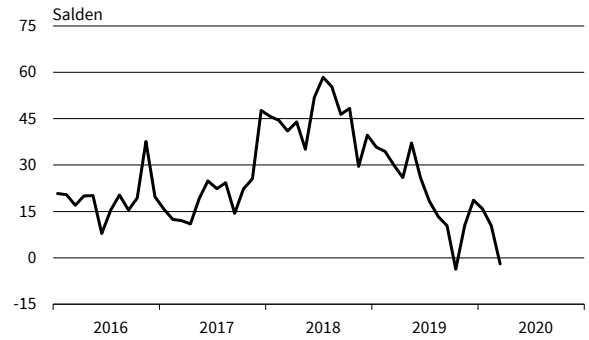
**Vermietung beweglicher Sachen**  
Umsatzerwartungen



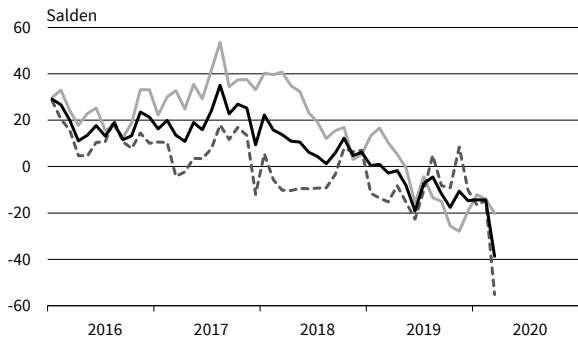
**Vermietung beweglicher Sachen**  
Preiserwartungen



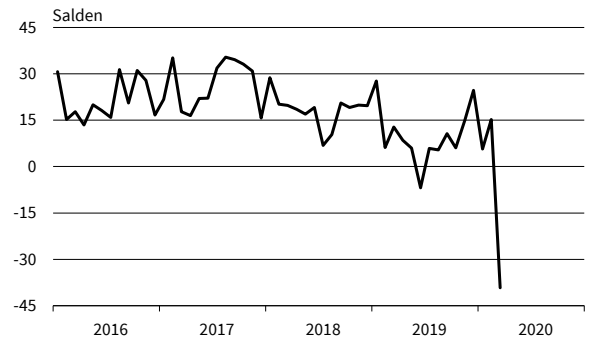
**Vermietung beweglicher Sachen**  
Beschäftigtererwartungen



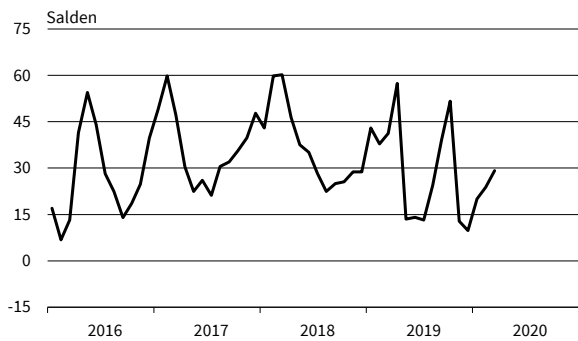
**Personaldienstleistungen**  
Geschäftsklima, Geschäftslage und Geschäftserwartungen



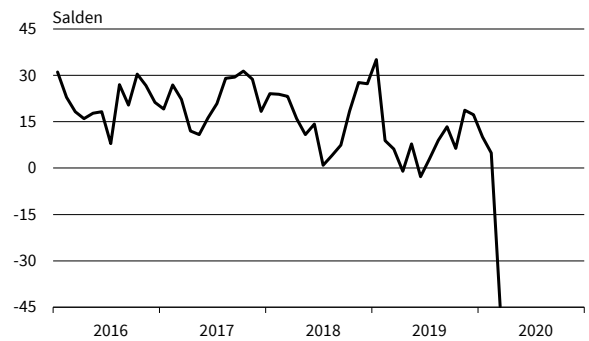
**Personaldienstleistungen**  
Umsatzerwartungen



**Personaldienstleistungen**  
Preiserwartungen



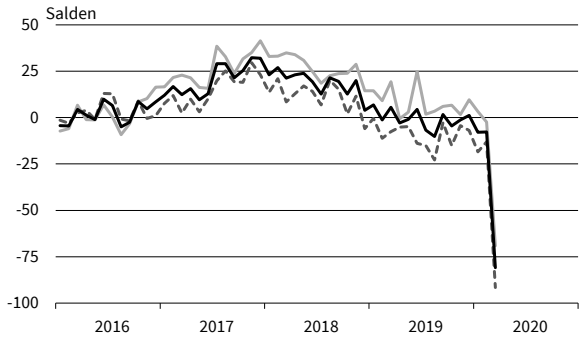
**Personaldienstleistungen**  
Beschäftigtererwartungen



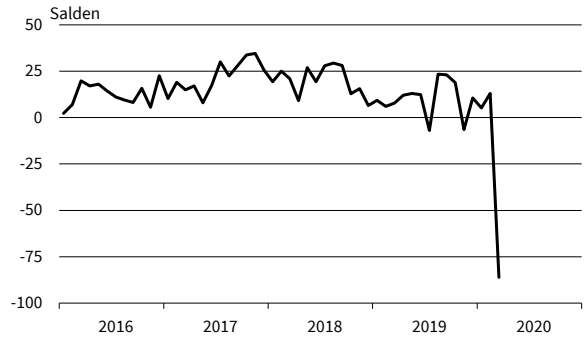
— Geschäftsklima    — Geschäftslage    - - - - - Geschäftserwartungen

Werte saisonbereinigt mit X-13 ARIMA-SEATS.  
Quelle: ifo Konjunkturumfragen.

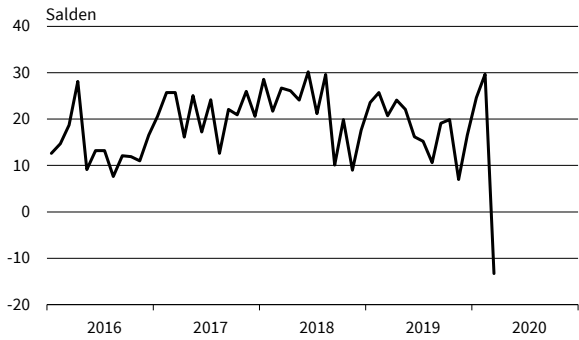
**Reisebüros und Reiseveranstalter**  
Geschäftsklima, Geschäftslage und Geschäftserwartungen



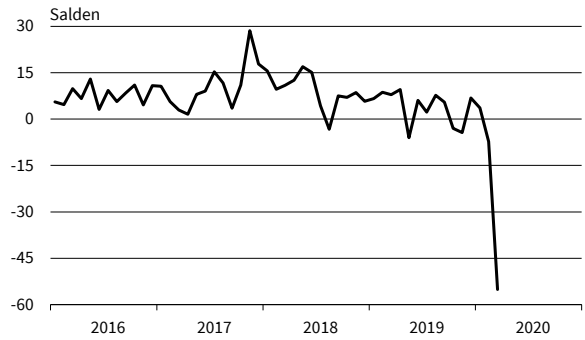
**Reisebüros und Reiseveranstalter**  
Umsatzerwartungen



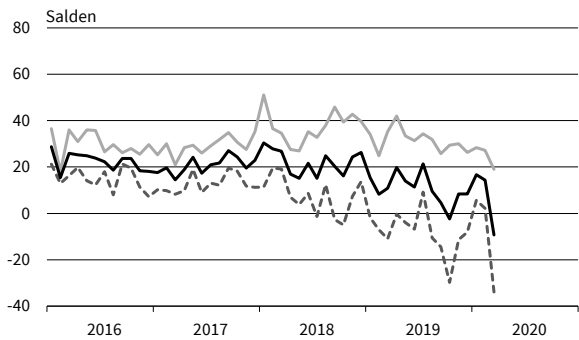
**Reisebüros und Reiseveranstalter**  
Preiserwartungen



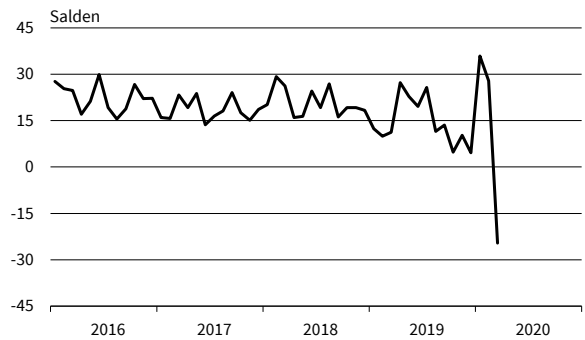
**Reisebüros und Reiseveranstalter**  
Beschäftigenerwartungen



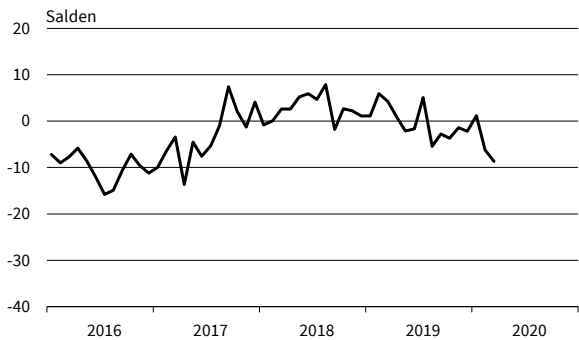
**Mobilien-Leasing**  
Geschäftsklima, Geschäftslage und Geschäftserwartungen



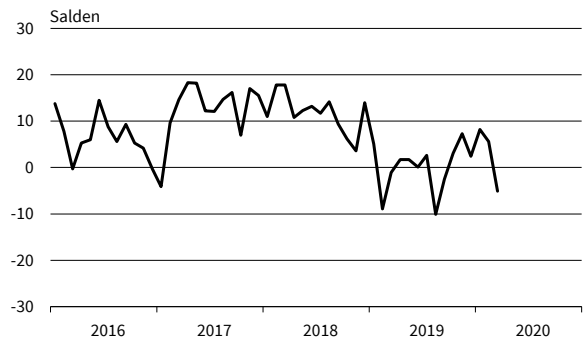
**Mobilien-Leasing**  
Umsatzerwartungen



**Mobilien-Leasing**  
Preiserwartungen



**Mobilien-Leasing**  
Beschäftigenerwartungen



— Geschäftsklima    - - - - - Geschäftslage    ······ Geschäftserwartungen

Werte saisonbereinigt mit X-13 ARIMA-SEATS.  
Quelle: ifo Konjunkturumfragen.

ifo Konjunkturperspektiven  
ISSN 2699-2116

Herausgeber: ifo Institut, Poschingerstraße 5, 81679 München, Postfach 86 04 60, 81631 München,  
Telefon (089) 92 24-0, Telefax (089) 98 53 69, E-Mail: ifo@ifode.de

Erscheinungsart: online.

Erscheinungsweise: monatlich.

Satz: ifo Institut.

Nachdruck und sonstige Verbreitung (auch auszugsweise):

Nur mit Quellenangabe und gegen Einsendung eines Belegexemplars.

**im Internet:**

**<http://www.ifo.de/publikationen/ifo-konjunkturperspektiven>**